

Haushaltsrechnung für das Jahr 2015

Gesamtübersicht über die Einnahmen und Ausgaben

a) Ordentlicher Haushalt

b) Ausserordentlicher Haushalt

Teil- abschnitt	Bezeichnung	Anfängliche Zahlungsrückstände EUR	Laufendes Soll EUR	Gesamt Soll EUR
Einnahmen				
0	VERTRETUNGSKÖRPER UND ALLGEMEINE VERWALTUNG	2.339.262,53	43.368.275,82	45.707.538,35
1	ÖFFENTLICHE ORDNUNG UND SICHERHEIT	580.481,83	2.686.971,14	3.267.452,97
2	UNTERRICHT, ERZIEHUNG, SPORT UND WISSENSCHAFT	1.073.680,85	40.921.369,42	41.995.050,27
3	KUNST, KULTUR UND KULTUS	228.934,42	1.699.517,23	1.928.451,65
4	SOZIALE WOHLFAHRT UND WOHNBAUFÖRDERUNG	17.908.926,20	163.681.862,47	181.590.788,67
5	GESUNDHEIT	842.369,67	773.079,88	1.615.449,55
6	STRASSEN- UND WASSERBAU, VERKEHR	2.328.822,46	52.875.636,12	55.204.458,58
7	WIRTSCHAFTSFÖRDERUNG	94.424,20	3.295.304,62	3.389.728,82
8	DIENSTLEISTUNGEN	6.414.213,17	98.411.884,40	104.826.097,57
9	FINANZWIRTSCHAFT	50.166.033,77	561.142.130,51	611.308.164,28
		Zwischensumme	968.856.031,61	1050.833.180,71
Ergebnisse des Rechnungsjahres Istabgang2015			16.231.695,95	16.231.695,95
		Summe	985.087.727,56	1067.064.876,66
Ausgaben				
0	VERTRETUNGSKÖRPER UND ALLGEMEINE VERWALTUNG	5.290.607,36	207.594.871,06	212.885.478,42
1	ÖFFENTLICHE ORDNUNG UND SICHERHEIT	303.287,06	23.249.891,85	23.553.178,91
2	UNTERRICHT, ERZIEHUNG, SPORT UND WISSENSCHAFT	3.889.984,04	120.066.959,88	123.956.943,92
3	KUNST, KULTUR UND KULTUS	440.981,07	40.202.292,62	40.643.273,69
4	SOZIALE WOHLFAHRT UND WOHNBAUFÖRDERUNG	4.677.010,77	271.299.174,69	275.976.185,46
5	GESUNDHEIT	760.665,94	11.520.266,32	12.280.932,26
6	STRASSEN- UND WASSERBAU, VERKEHR	2.918.957,29	61.163.831,64	64.082.788,93
7	WIRTSCHAFTSFÖRDERUNG	226.438,42	6.050.945,50	6.277.383,92
8	DIENSTLEISTUNGEN	4.359.524,11	118.556.490,74	122.916.014,85
9	FINANZWIRTSCHAFT	47.245.140,10	109.151.307,31	156.396.447,41
		Zwischensumme	968.856.031,61	1038.968.627,77
1.99000	Abwicklung der Ergebnisse der Vorjahre	70.112.596,16		
962000	ABWICKLUNG ISTABGÄNGE VORJAHR (E)	11.864.552,94	0,00	11.864.552,94
Ergebnisse des Rechnungsjahres Istabgang2015		Summe der Ausgaben	968.856.031,61	1050.833.180,71
			16.231.695,95	16.231.695,95
		Summe	985.087.727,56	1067.064.876,66

Teil- abschnitt	Ist EUR	Schliessliche Zahlungsrückstände EUR	Voranschlag EUR	Nachtrags- Voranschlag EUR	Gesamt- Voranschlag EUR	Unterschied zw. günstiger EUR	Lfd.Soll - Gesamt-VA ungünstiger EUR
0	43.797.269,99	1.910.268,36	43.141.900,00	60.000,00	43.201.900,00	1.168.346,79-	1.001.970,97-
1	2.607.963,62	659.489,35	2.843.000,00	5.000,00	2.848.000,00	214.272,15-	375.301,01-
2	41.140.344,28	854.705,99	32.026.400,00	504.600,00	32.531.000,00	9.663.184,04-	1.272.814,62-
3	1.850.876,24	77.575,41	1.641.200,00	0,00	1.641.200,00	513.406,68-	455.089,45-
4	161.283.739,81	20.307.048,86	152.654.500,00	14.636.700,00	167.291.200,00	5.368.913,70-	8.978.251,23-
5	1.486.675,65	128.773,90	720.700,00	90.500,00	811.200,00	137.160,39-	175.280,51-
6	52.820.530,12	2.383.928,46	10.979.000,00	0,00	10.979.000,00	42.626.275,07-	729.638,95-
7	3.282.449,36	107.279,46	549.000,00	2.500.000,00	3.049.000,00	246.304,62-	0,00
8	101.420.394,44	3.405.703,13	98.930.400,00	1.720.000,00	100.650.400,00	1.141.917,38-	3.380.432,98-
9	576.020.282,02	35.287.882,26	555.004.300,00	17.988.800,00	572.993.100,00	8.829.854,94-	20.680.824,43-
	985.710.525,53	65.122.655,18	898.490.400,00	37.505.600,00	935.996.000,00	69.909.635,76-	37.049.604,15-
	16.231.695,95	0,00					
	1001.942.221,48	65.122.655,18	898.490.400,00	37.505.600,00	935.996.000,00	69.909.635,76-	37.049.604,15-
0	208.015.459,01	4.870.019,41	208.359.100,00	3.485.200,00	211.844.300,00	12.657.426,91	8.407.997,97
1	23.393.004,24	160.174,67	24.302.100,00	221.500,00	24.523.600,00	2.459.153,26	1.185.445,11
2	120.609.242,81	3.347.701,11	115.744.200,00	3.196.100,00	118.940.300,00	15.190.665,57	16.317.325,45
3	40.219.453,01	423.820,68	40.103.200,00	180.200,00	40.283.400,00	1.188.634,52	1.107.527,14
4	266.492.928,30	9.483.257,16	253.631.900,00	24.481.000,00	278.112.900,00	26.478.129,30	19.664.403,99
5	12.080.502,62	200.429,64	11.358.200,00	1.999.800,00	13.358.000,00	2.742.328,13	904.594,45
6	63.179.286,00	903.502,93	59.282.700,00	2.642.200,00	61.924.900,00	1.473.294,01	712.225,65
7	6.055.623,66	221.760,26	5.739.500,00	174.600,00	5.914.100,00	910.179,44	1.047.024,94
8	119.011.210,44	3.904.804,41	119.804.700,00	1.125.000,00	120.929.700,00	12.265.131,19	9.891.921,93
9	131.020.958,45	25.375.488,96	60.164.800,00	0,00	60.164.800,00	5.996.561,34	54.983.068,65
	990.077.668,54	48.890.959,23	898.490.400,00	37.505.600,00	935.996.000,00	81.361.503,67	114.221.535,28
1.99000							
962000	11.864.552,94	0,00	0,00	0,00	0,00	0,00	0,00
	1001.942.221,48	48.890.959,23	898.490.400,00	37.505.600,00	935.996.000,00	81.361.503,67	114.221.535,28
	0,00	16.231.695,95					
	1001.942.221,48	65.122.655,18	898.490.400,00	37.505.600,00	935.996.000,00	81.361.503,67	114.221.535,28

Teil- abschnitt	Bezeichnung	Anfängliche Zahlungsrückstände EUR	Laufendes Soll EUR	Gesamt Soll EUR
Einnahmen				
0	VERTRETUNGSKÖRPER UND ALLGEMEINE VERWALTUNG	30.666,47	1.491.367,02	1.522.033,49
1	ÖFFENTLICHE ORDNUNG UND SICHERHEIT	0,00	927.918,83	927.918,83
2	UNTERRICHT, ERZIEHUNG, SPORT UND WISSENSCHAFT	0,00	10.911.122,29	10.911.122,29
3	KUNST, KULTUR UND KULTUS	49.042,02	308.129,50	357.171,52
4	SOZIALE WOHLFAHRT UND WOHNBAUFÖRDERUNG	0,00	505.923,89	505.923,89
5	GESUNDHEIT	0,00	780.349,65	780.349,65
6	STRASSEN- UND WASSERBAU, VERKEHR	287.527,27	51.312.732,05	51.600.259,32
7	WIRTSCHAFTSFÖRDERUNG	127.392,74	351.419,50	478.812,24
8	DIENSTLEISTUNGEN	10.515.091,67	11.967.436,99	22.482.528,66
9	FINANZWIRTSCHAFT	0,00	100.139.989,56	100.139.989,56
		Zwischensumme	11.009.720,17	178.696.389,28
6.99000	Abwicklung der Ergebnisse der Vorjahre			189.706.109,45
961000	ABWICKLUNG ISTÜBERSCHÜSSE VORJAHR(E)	59.940.597,95	0,00	59.940.597,95
		Summe der Einnahmen	70.950.318,12	249.646.707,40
Ergebnisse des Rechnungsjahres Istabgang2015			72.114.559,50	72.114.559,50
		Summe	70.950.318,12	321.761.266,90
Ausgaben				
0	VERTRETUNGSKÖRPER UND ALLGEMEINE VERWALTUNG	489.881,16	1.491.367,02	1.981.248,18
1	ÖFFENTLICHE ORDNUNG UND SICHERHEIT	27.325,48	927.918,83	955.244,31
2	UNTERRICHT, ERZIEHUNG, SPORT UND WISSENSCHAFT	2.310.395,20	10.911.122,29	13.221.517,49
3	KUNST, KULTUR UND KULTUS	36.344,03	308.129,50	344.473,53
4	SOZIALE WOHLFAHRT UND WOHNBAUFÖRDERUNG	0,00	505.923,89	505.923,89
5	GESUNDHEIT	156.988,90	780.349,65	937.338,55
6	STRASSEN- UND WASSERBAU, VERKEHR	1.653.322,60	51.312.732,05	52.966.054,65
7	WIRTSCHAFTSFÖRDERUNG	0,00	351.419,50	351.419,50
8	DIENSTLEISTUNGEN	671.379,38	11.967.436,99	12.638.816,37
9	FINANZWIRTSCHAFT	65.604.681,37	100.139.989,56	165.744.670,93
		Zwischensumme	70.950.318,12	249.646.707,40
Ergebnisse des Rechnungsjahres Istabgang2015			72.114.559,50	72.114.559,50
		Summe	70.950.318,12	321.761.266,90

Teil- abschnitt	Ist EUR	Schliessliche Zahlungsrückstände EUR	Voranschlag EUR	Nachtrags- Voranschlag EUR	Gesamt- Voranschlag EUR	Unterschied zw. günstiger EUR	Lfd.Soll - Gesamt-VA ungünstiger EUR
0	1.522.033,49	0,00	3.335.000,00	515.600,00	3.850.600,00	1.484.256,78-	3.843.489,76-
1	685.918,83	242.000,00	204.600,00	858.100,00	1.062.700,00	927.918,83-	1.062.700,00-
2	10.911.122,29	0,00	14.961.700,00	1.535.500,00	16.497.200,00	5.171.122,29-	10.757.200,00-
3	157.171,52	200.000,00	827.400,00	466.400,00	1.293.800,00	108.129,50-	1.093.800,00-
4	505.923,89	0,00	963.900,00	1.700,00	965.600,00	455.448,11-	915.124,22-
5	780.349,65	0,00	1.727.300,00	479.800,00	2.207.100,00	780.349,65-	2.207.100,00-
6	17.178.508,58	34.421.750,74	61.139.700,00	10.502.600,00	71.642.300,00	50.824.532,05-	71.154.100,00-
7	478.812,24	0,00	301.800,00	203.500,00	505.300,00	341.419,50-	495.300,00-
8	13.175.937,04	9.306.591,62	9.461.600,00	7.258.500,00	16.720.100,00	5.926.373,78-	10.679.036,79-
9	65.139.989,56	35.000.000,00	0,00	100.000.000,00	100.000.000,00	139.989,56-	0,00
	110.535.767,09	79.170.342,36	92.923.000,00	121.821.700,00	214.744.700,00	66.159.540,05-	102.207.850,77-
6.99000	59.940.597,95	0,00	0,00	0,00	0,00	0,00	0,00
	170.476.365,04	79.170.342,36	92.923.000,00	121.821.700,00	214.744.700,00	66.159.540,05-	102.207.850,77-
	72.114.559,50	0,00					
	242.590.924,54	79.170.342,36	92.923.000,00	121.821.700,00	214.744.700,00	66.159.540,05-	102.207.850,77-
0	1.577.392,23	403.855,95	3.335.000,00	515.600,00	3.850.600,00	2.843.722,50	484.489,52
1	955.244,31	0,00	204.600,00	858.100,00	1.062.700,00	134.781,17	0,00
2	7.480.362,57	5.741.154,92	14.961.700,00	1.535.500,00	16.497.200,00	7.335.315,36	1.749.237,65
3	341.205,53	3.268,00	827.400,00	466.400,00	1.293.800,00	1.159.513,63	173.843,13
4	505.923,89	0,00	963.900,00	1.700,00	965.600,00	911.124,22	451.448,11
5	937.338,55	0,00	1.727.300,00	479.800,00	2.207.100,00	1.737.047,87	310.297,52
6	52.440.969,69	525.084,96	61.139.700,00	10.502.600,00	71.642.300,00	31.531.674,29	11.202.106,34
7	344.279,50	7.140,00	301.800,00	203.500,00	505.300,00	467.064,00	313.183,50
8	12.263.537,34	375.279,03	9.461.600,00	7.258.500,00	16.720.100,00	6.196.738,34	1.444.075,33
9	165.744.670,93	0,00	0,00	100.000.000,00	100.000.000,00	0,00	139.989,56
	242.590.924,54	7.055.782,86	92.923.000,00	121.821.700,00	214.744.700,00	52.316.981,38	16.268.670,66
	0,00	72.114.559,50					
	242.590.924,54	79.170.342,36	92.923.000,00	121.821.700,00	214.744.700,00	52.316.981,38	16.268.670,66

Haushaltsrechnung für das Jahr 2015

Aufgliederung nach Teilabschnitten

a) Ordentlicher Haushalt

b) Ausserordentlicher Haushalt

Teil- abschnitt	Bezeichnung		Anfängliche Zahlungsrückstände EUR	Laufendes Soll EUR	Gesamt Soll EUR
00000	GEMEINDEVERTRETUNG	Einnahmen	42,57	212.730,74	212.773,31
		Ausgaben	36.670,20	13.049.336,28	13.086.006,48
		Überschuss, Abgang (-)		12.836.605,54-	
01000	MAGISTRATSDIREKTION	Einnahmen	2.102,74	8.120,47	10.223,21
		Ausgaben	113.226,99	1.183.522,18	1.296.749,17
		Überschuss, Abgang (-)		1.175.401,71-	
01010	MAGISTRATSDIREKTION - PRÄSIDENTIALBTEILUNG	Einnahmen	17,74	1.589,89	1.607,63
		Ausgaben	19.696,28	2.027.168,10	2.046.864,38
		Überschuss, Abgang (-)		2.025.578,21-	
01020	HAUPTKANZLEI UND BEZIRKSÄMTER	Einnahmen	1.133,35	19.437,13	20.570,48
		Ausgaben	60.149,56	2.320.321,20	2.380.470,76
		Überschuss, Abgang (-)		2.300.884,07-	
01040	INNENREVISION	Einnahmen	2,21	47,69	49,90
		Ausgaben	147,20	334.318,91	334.466,11
		Überschuss, Abgang (-)		334.271,22-	
01050	MAGISTRATSDIREKTION-REFORMPROJEKT	Einnahmen	2,63	501,58	504,21
		Ausgaben	51.042,55	543.057,50	594.100,05
		Überschuss, Abgang (-)		542.555,92-	
01060	REFERAT FÜR GESUNDHEITSFÖRDERUNG UND BEDIENSTETENS	Einnahmen	9.125,00	37.807,83	46.932,83
		Ausgaben	6.838,43	158.330,13	165.168,56
		Überschuss, Abgang (-)		120.522,30-	
01080	SERVICECENTER	Einnahmen	0,00	19.111,80	19.111,80
		Ausgaben	2.422,50	756.699,52	759.122,02
		Überschuss, Abgang (-)		737.587,72-	
01100	PERSONALAMT	Einnahmen	14,32	25.110,64	25.124,96
		Ausgaben	22.649,53	3.103.472,62	3.126.122,15
		Überschuss, Abgang (-)		3.078.361,98-	

Gesamtübersicht
Ordentlicher Voranschlag

Teil- abschnitt	Ist EUR	Schliessliche Zahlungsrückstände EUR	Voranschlag EUR	Nachtrags- Voranschlag EUR	Gesamt- Voranschlag EUR	Unterschied zw. günstiger EUR	Lfd.Soll - Gesamt-VA ungünstiger EUR
00000	210.773,31 12.933.326,00	2.000,00 152.680,48	244.000,00 13.185.300,00	0,00 25.000,00	244.000,00 13.210.300,00	21.331,80- 458.478,19	52.601,06- 297.514,47
	12.722.552,69-		12.941.300,00-		12.966.300,00-		
01000	8.127,91 1.254.772,42	2.095,30 41.976,75	13.000,00 1.029.800,00	0,00 246.500,00	13.000,00 1.276.300,00	2.562,60- 381.974,12	7.442,13- 289.196,30
	1.246.644,51-		1.016.800,00-		1.263.300,00-		
01010	1.011,77 1.981.967,96	595,86 64.896,42	0,00 2.204.900,00	0,00 42.000,00	0,00 2.246.900,00	1.589,89- 417.590,23	0,00 197.858,33
	1.980.956,19-		2.204.900,00-		2.246.900,00-		
01020	16.307,27 2.304.613,07	4.263,21 75.857,69	4.200,00 2.098.500,00	0,00 70.000,00	4.200,00 2.168.500,00	15.352,43- 177.344,01	115,30- 329.165,21
	2.288.305,80-		2.094.300,00-		2.164.300,00-		
01040	49,90 327.174,08	0,00 7.292,03	0,00 344.900,00	0,00 2.000,00	0,00 346.900,00	47,69- 91.107,26	0,00 78.526,17
	327.124,18-		344.900,00-		346.900,00-		
01050	504,21 585.398,55	0,00 8.701,50	0,00 636.600,00	0,00 36.000,00	0,00 672.600,00	501,58- 216.322,46	0,00 86.779,96
	584.894,34-		636.600,00-		672.600,00-		
01060	1.159,83 159.609,73	45.773,00 5.558,83	10.000,00 215.100,00	0,00 0,00	10.000,00 215.100,00	27.807,83- 60.193,93	0,00 3.424,06
	158.449,90-		205.100,00-		205.100,00-		
01080	19.111,80 758.716,86	0,00 405,16	42.200,00 785.900,00	0,00 0,00	42.200,00 785.900,00	174,44- 68.151,07	23.262,64- 38.950,59
	739.605,06-		743.700,00-		743.700,00-		
01100	25.124,96 3.017.355,49	0,00 108.766,66	24.200,00 2.956.600,00	0,00 0,00	24.200,00 2.956.600,00	3.682,52- 95.843,51	2.771,88- 242.716,13
	2.992.230,53-		2.932.400,00-		2.932.400,00-		

Teil- abschnitt	Bezeichnung		Anfängliche Zahlungsrückstände EUR	Laufendes Soll EUR	Gesamt Soll EUR
01120	PERSONALAMT - DIENSTJUBILÄEN UND TREUEENTSCHEIDIGUN	Einnahmen	0,00	30.273,82	30.273,82
		Ausgaben	0,00	2.082.203,53	2.082.203,53
		Überschuss, Abgang (-)		2.051.929,71-	
01130	ZUGEWIESENE BEAMTINNEN	Einnahmen	52.354,82	645.455,50	697.810,32
		Ausgaben	0,00	1.074.798,80	1.074.798,80
		Überschuss, Abgang (-)		429.343,30-	
01140	GESCHÜTZTE ARBEITSPLÄTZE	Einnahmen	0,00	50.689,52	50.689,52
		Ausgaben	0,00	3.884.503,70	3.884.503,70
		Überschuss, Abgang (-)		3.833.814,18-	
01160	ZENTRAL BEWIRTSCHAFTETES PERSONAL	Einnahmen	0,00	10.841,81	10.841,81
		Ausgaben	0,00	334.994,68	334.994,68
		Überschuss, Abgang (-)		324.152,87-	
01170	ZEITLICHE RUHESTÄNDE	Einnahmen	0,00	0,00	0,00
		Ausgaben	0,00	659.490,39	659.490,39
		Überschuss, Abgang (-)		659.490,39-	
01200	TELEFONZENTRALE	Einnahmen	0,00	14,35	14,35
		Ausgaben	3.443,02	202.255,91	205.698,93
		Überschuss, Abgang (-)		202.241,56-	
01300	BESCHAFFUNGSAMT	Einnahmen	0,00	0,00	0,00
		Ausgaben	0,00	4.313,80	4.313,80
		Überschuss, Abgang (-)		4.313,80-	
01320	DRUCK- UND KOPIERSERVICE	Einnahmen	2.110,75	173.420,09	175.530,84
		Ausgaben	10.168,49	366.215,65	376.384,14
		Überschuss, Abgang (-)		192.795,56-	
01400	STADTRECHNUNGSHOF	Einnahmen	3.783,33	311,47	4.094,80
		Ausgaben	14.805,72	1.009.750,27	1.024.555,99
		Überschuss, Abgang (-)		1.009.438,80-	

Gesamtübersicht
Ordentlicher Voranschlag

Teil- abschnitt	Ist EUR	Schliessliche Zahlungsrückstände EUR	Voranschlag EUR	Nachtrags- Voranschlag EUR	Gesamt- Voranschlag EUR	Unterschied zw. günstiger EUR	Lfd.Soll - Gesamt-VA ungünstiger EUR
01120	30.273,82 2.082.203,53	0,00 0,00	0,00 2.634.700,00	0,00 0,00	0,00 2.634.700,00	30.273,82- 893.793,38	0,00 341.296,91
	2.051.929,71-		2.634.700,00-		2.634.700,00-		
01130	624.231,75 1.074.798,80	73.578,57 0,00	746.300,00 1.124.400,00	0,00 0,00	746.300,00 1.124.400,00	0,00 104.893,90	100.844,50- 55.292,70
	450.567,05-		378.100,00-		378.100,00-		
01140	50.689,52 3.884.483,30	0,00 20,40	22.600,00 4.106.100,00	0,00 0,00	22.600,00 4.106.100,00	28.089,52- 232.285,84	0,00 10.689,54
	3.833.793,78-		4.083.500,00-		4.083.500,00-		
01160	10.841,81 334.994,68	0,00 0,00	0,00 558.500,00	0,00 0,00	0,00 558.500,00	10.841,81- 351.957,96	0,00 128.452,64
	324.152,87-		558.500,00-		558.500,00-		
01170	0,00 659.490,39	0,00 0,00	0,00 0,00	0,00 0,00	0,00 0,00	0,00 0,00	0,00 659.490,39
	659.490,39-		0,00		0,00		
01200	14,35 205.656,51	0,00 42,42	0,00 183.500,00	0,00 0,00	0,00 183.500,00	14,35- 8.090,74	0,00 26.846,65
	205.642,16-		183.500,00-		183.500,00-		
01300	0,00 4.313,80	0,00 0,00	0,00 4.300,00	0,00 0,00	0,00 4.300,00	0,00 23,99	0,00 37,79
	4.313,80-		4.300,00-		4.300,00-		
01320	156.813,32 331.372,14	18.717,52 45.012,00	207.200,00 317.900,00	0,00 0,00	207.200,00 317.900,00	29.922,76- 126.305,98	63.702,67- 174.621,63
	174.558,82-		110.700,00-		110.700,00-		
01400	4.094,80 1.022.669,89	0,00 1.886,10	0,00 1.007.900,00	0,00 8.000,00	0,00 1.015.900,00	311,47- 46.909,45	0,00 40.759,72
	1.018.575,09-		1.007.900,00-		1.015.900,00-		

Teil- abschnitt	Bezeichnung		Anfängliche Zahlungsrückstände EUR	Laufendes Soll EUR	Gesamt Soll EUR
01500	STADTBAUDIREKTION - REF.FÜR BÜRGERINNENBETEILIGUNG	Einnahmen	1,35	9.429,15	9.430,50
		Ausgaben	6.425,49	218.781,76	225.207,25
		Überschuss, Abgang (-)		209.352,61-	
01501	URBAN II - BÜRGERINNENBETEILIGUNG	Einnahmen	0,00	0,00	0,00
		Ausgaben	0,00	3.300,66	3.300,66
		Überschuss, Abgang (-)		3.300,66-	
01502	URBAN II - INFO-POINT	Einnahmen	0,00	0,00	0,00
		Ausgaben	0,00	2.388,69	2.388,69
		Überschuss, Abgang (-)		2.388,69-	
01510	ABTEILUNG F. ÖFFENTLICHKEITSARBEIT UND INFORMATION	Einnahmen	87,20	61.761,26	61.848,46
		Ausgaben	45.502,36	1.284.324,44	1.329.826,80
		Überschuss, Abgang (-)		1.222.563,18-	
01600	ZENTRALE EDV-KOSTEN	Einnahmen	0,00	24,00	24,00
		Ausgaben	12.916,57	1.069.894,12	1.082.810,69
		Überschuss, Abgang (-)		1.069.870,12-	
01800	BETRIEBSFONDS FÜR DIE PFLICHTLEISTUNGEN	Einnahmen	1.494.033,49	23.314.184,97	24.808.218,46
		Ausgaben	3.580.846,32	23.314.184,97	26.895.031,29
		Überschuss, Abgang (-)		0,00	
01810	FONDS FÜR ERWEITERTE HEILBEHANDLUNG	Einnahmen	24.221,71	1.019.902,10	1.044.123,81
		Ausgaben	239.874,65	1.019.902,10	1.259.776,75
		Überschuss, Abgang (-)		0,00	
01820	FONDS FÜR ZUSÄTZLICHE LEISTUNGEN	Einnahmen	41.777,83	3.607.708,90	3.649.486,73
		Ausgaben	385.680,10	3.607.708,90	3.993.389,00
		Überschuss, Abgang (-)		0,00	
01900	REPRÄSENTATION	Einnahmen	13,41	550,91	564,32
		Ausgaben	37.779,55	1.142.223,05	1.180.002,60
		Überschuss, Abgang (-)		1.141.672,14-	

Gesamtübersicht
Ordentlicher Voranschlag

Teil- abschnitt	Ist EUR	Schliessliche Zahlungsrückstände EUR	Voranschlag EUR	Nachtrags- Voranschlag EUR	Gesamt- Voranschlag EUR	Unterschied zw. günstiger EUR	Lfd.Soll - Gesamt-VA ungünstiger EUR
01500	9.430,50 220.558,18	0,00 4.649,07	9.400,00 216.100,00	0,00 0,00	9.400,00 216.100,00	29,15- 28.768,68	0,00 31.450,44
	211.127,68-		206.700,00-		206.700,00-		
01501	0,00 3.300,66	0,00 0,00	0,00 3.300,00	0,00 0,00	0,00 3.300,00	0,00 33,58	0,00 34,24
	3.300,66-		3.300,00-		3.300,00-		
01502	0,00 2.388,69	0,00 0,00	0,00 2.400,00	0,00 0,00	0,00 2.400,00	0,00 11,72	0,00 0,41
	2.388,69-		2.400,00-		2.400,00-		
01510	49.194,61 1.300.859,66	12.653,85 28.967,14	80.300,00 1.482.700,00	0,00 112.000,00	80.300,00 1.594.700,00	231,71- 457.274,37	18.770,45- 146.898,81
	1.251.665,05-		1.402.400,00-		1.514.400,00-		
01600	24,00 1.082.674,64	0,00 136,05	0,00 2.078.300,00	0,00 1.000.000,00	0,00 3.078.300,00	24,00- 2.012.751,65	0,00 4.345,77
	1.082.650,64-		2.078.300,00-		3.078.300,00-		
01800	24.080.210,87 23.785.616,98	728.007,59 3.109.414,31	23.385.000,00 23.385.000,00	0,00 0,00	23.385.000,00 23.385.000,00	171.292,59- 1.064.745,00	242.107,62- 993.929,97
	294.593,89		0,00		0,00		
01810	1.024.060,62 1.146.704,48	20.063,19 113.072,27	1.016.600,00 1.016.600,00	0,00 0,00	1.016.600,00 1.016.600,00	8.355,62- 28.170,78	5.053,52- 31.472,88
	122.643,86-		0,00		0,00		
01820	3.389.994,18 3.662.509,60	259.492,55 330.879,40	3.493.100,00 3.493.100,00	0,00 0,00	3.493.100,00 3.493.100,00	236.115,00- 169.674,96	121.506,10- 284.283,86
	272.515,42-		0,00		0,00		
01900	564,32 1.073.608,19	0,00 106.394,41	0,00 870.100,00	0,00 300.000,00	0,00 1.170.100,00	550,91- 268.860,60	0,00 240.983,65
	1.073.043,87-		870.100,00-		1.170.100,00-		

Teil- abschnitt	Bezeichnung		Anfängliche Zahlungsrückstände EUR	Laufendes Soll EUR	Gesamt Soll EUR
02000	RECHTSAMT	Einnahmen	0,00	22.331,11	22.331,11
		Ausgaben	1.110,41	529.387,94	530.498,35
		Überschuss, Abgang (-)		507.056,83-	
02010	BAURECHTSAMT	Einnahmen	70.160,59	11.524,62	81.685,21
		Ausgaben	28,00	2.428,71	2.456,71
		Überschuss, Abgang (-)		9.095,91	
02100	STATISTIK	Einnahmen	0,00	36.850,70	36.850,70
		Ausgaben	0,00	256.534,58	256.534,58
		Überschuss, Abgang (-)		219.683,88-	
02101	URBAN II - STADTEILMONITORING	Einnahmen	0,00	0,00	0,00
		Ausgaben	0,00	538,87	538,87
		Überschuss, Abgang (-)		538,87-	
02200	STANDESAMT	Einnahmen	6,62	13.527,65	13.534,27
		Ausgaben	9.214,90	1.398.676,67	1.407.891,57
		Überschuss, Abgang (-)		1.385.149,02-	
02400	WAHLAMT	Einnahmen	90.550,80	455.621,82	546.172,62
		Ausgaben	14.683,93	1.432.278,21	1.446.962,14
		Überschuss, Abgang (-)		976.656,39-	
02500	STAATSBÜRGERSCHAFT	Einnahmen	0,00	83.682,47	83.682,47
		Ausgaben	83.155,33	2.569.127,26	2.652.282,59
		Überschuss, Abgang (-)		2.485.444,79-	
02900	AMTSGEBÄUDE	Einnahmen	40.665,81	19.347,79	60.013,60
		Ausgaben	4.374,65	899.380,21	903.754,86
		Überschuss, Abgang (-)		880.032,42-	
03000	STADTBAUDIREKTION	Einnahmen	89,64	1.277,44	1.367,08
		Ausgaben	22.807,22	2.059.852,13	2.082.659,35
		Überschuss, Abgang (-)		2.058.574,69-	

Gesamtübersicht
Ordentlicher Voranschlag

Teil- abschnitt	Ist EUR	Schliessliche Zahlungsrückstände EUR	Voranschlag EUR	Nachtrags- Voranschlag EUR	Gesamt- Voranschlag EUR	Unterschied zw. günstiger EUR	Lfd.Soll - Gesamt-VA ungünstiger EUR
02000	22.331,11 529.532,54	0,00 965,81	22.000,00 456.800,00	0,00 0,00	22.000,00 456.800,00	1.200,00- 17.666,48	868,89- 90.254,42
	507.201,43-		434.800,00-		434.800,00-		
02010	38.584,47 2.409,43	43.100,74 47,28	0,00 106.600,00	0,00 0,00	0,00 106.600,00	11.524,62- 104.223,16	0,00 51,87
	36.175,04		106.600,00-		106.600,00-		
02100	36.850,70 256.534,58	0,00 0,00	37.000,00 232.100,00	0,00 0,00	37.000,00 232.100,00	0,00 59.450,58	149,30- 83.885,16
	219.683,88-		195.100,00-		195.100,00-		
02101	0,00 538,87	0,00 0,00	0,00 800,00	0,00 0,00	0,00 800,00	0,00 261,13	0,00 0,00
	538,87-		800,00-		800,00-		
02200	13.534,27 1.381.181,23	0,00 26.710,34	20.600,00 1.326.800,00	0,00 200.000,00	20.600,00 1.526.800,00	1.027,65- 324.227,46	8.100,00- 196.104,13
	1.367.646,96-		1.306.200,00-		1.506.200,00-		
02400	445.579,12 1.439.336,94	100.593,50 7.625,20	306.300,00 1.378.200,00	0,00 0,00	306.300,00 1.378.200,00	157.063,47- 94.396,59	7.741,65- 148.474,80
	993.757,82-		1.071.900,00-		1.071.900,00-		
02500	83.682,47 2.609.381,52	0,00 42.901,07	80.000,00 2.277.700,00	0,00 20.000,00	80.000,00 2.297.700,00	3.682,47- 77.962,00	0,00 349.389,26
	2.525.699,05-		2.197.700,00-		2.217.700,00-		
02900	55.835,85 799.666,03	4.177,75 104.088,83	42.000,00 1.052.400,00	0,00 285.000,00	42.000,00 1.337.400,00	240,00- 634.686,78	22.892,21- 196.666,99
	743.830,18-		1.010.400,00-		1.295.400,00-		
03000	1.367,08 2.072.235,72	0,00 10.423,63	0,00 2.280.000,00	0,00 0,00	0,00 2.280.000,00	1.277,44- 313.461,01	0,00 93.313,14
	2.070.868,64-		2.280.000,00-		2.280.000,00-		

Teil- abschnitt	Bezeichnung		Anfängliche Zahlungsrückstände EUR	Laufendes Soll EUR	Gesamt Soll EUR
03010	BAB BAURECHT- UND BAUVERWALTUNG	Einnahmen	152,50	45.142,71	45.295,21
		Ausgaben	23.334,89	3.647.319,36	3.670.654,25
		Überschuss, Abgang (-)		3.602.176,65-	
03100	STADTPLANUNGSAMT	Einnahmen	88,07	1.255,20	1.343,27
		Ausgaben	45.873,70	2.014.238,71	2.060.112,41
		Überschuss, Abgang (-)		2.012.983,51-	
03110	VERKEHRSPLANUNG	Einnahmen	47,12	15.244,59	15.291,71
		Ausgaben	10.305,65	1.100.085,83	1.110.391,48
		Überschuss, Abgang (-)		1.084.841,24-	
03200	VERMESSUNGSAMT	Einnahmen	590,80	28.010,44	28.601,24
		Ausgaben	72.706,76	2.037.509,40	2.110.216,16
		Überschuss, Abgang (-)		2.009.498,96-	
03300	HOCHBAUAMT	Einnahmen	493,56	367,16	860,72
		Ausgaben	2.464,51	640.464,12	642.928,63
		Überschuss, Abgang (-)		640.096,96-	
03400	STRASSENAMT	Einnahmen	332.942,01	1.651.950,09	1.984.892,10
		Ausgaben	94.988,76	3.243.479,59	3.338.468,35
		Überschuss, Abgang (-)		1.591.529,50-	
05000	BAB BEZIRKSVERWALTUNGSBEHÖRDE	Einnahmen	132.642,56	381.485,70	514.128,26
		Ausgaben	39.186,44	4.655.563,71	4.694.750,15
		Überschuss, Abgang (-)		4.274.078,01-	
06000	BEITRÄGE AN VERBÄNDE, VEREINE UND SONST.	Einnahmen	0,00	0,00	0,00
		Ausgaben	0,00	77.786,97	77.786,97
		Überschuss, Abgang (-)		77.786,97-	

Gesamtübersicht
Ordentlicher Voranschlag

Teil- abschnitt	Ist EUR	Schliessliche Zahlungsrückstände EUR	Voranschlag EUR	Nachtrags- Voranschlag EUR	Gesamt- Voranschlag EUR	Unterschied zw. günstiger EUR	Lfd.Soll - Gesamt-VA ungünstiger EUR
03010	44.545,21 3.631.919,95	750,00 38.734,30	64.100,00 3.390.200,00	0,00 80.000,00	64.100,00 3.470.200,00	2.551,84- 409.313,32	21.509,13- 586.432,68
	3.587.374,74-		3.326.100,00-		3.406.100,00-		
03100	1.343,27 2.044.542,91	0,00 15.569,50	0,00 1.919.800,00	0,00 30.000,00	0,00 1.949.800,00	1.255,20- 162.357,33	0,00 226.796,04
	2.043.199,64-		1.919.800,00-		1.949.800,00-		
03110	15.291,71 1.097.341,16	0,00 13.050,32	16.000,00 1.050.700,00	0,00 0,00	16.000,00 1.050.700,00	684,93- 69.182,69	1.440,34- 118.568,52
	1.082.049,45-		1.034.700,00-		1.034.700,00-		
03200	25.532,32 2.090.266,74	3.068,92 19.949,42	40.000,00 2.043.600,00	0,00 17.000,00	40.000,00 2.060.600,00	11.853,95- 137.533,06	23.843,51- 114.442,46
	2.064.734,42-		2.003.600,00-		2.020.600,00-		
03300	392,93 640.223,89	467,79 2.704,74	0,00 660.700,00	0,00 0,00	0,00 660.700,00	367,16- 59.372,60	0,00 39.136,72
	639.830,96-		660.700,00-		660.700,00-		
03400	1.685.250,25 3.313.643,49	299.641,85 24.824,86	1.669.000,00 3.343.000,00	0,00 263.500,00	1.669.000,00 3.606.500,00	144.006,84- 562.321,24	161.056,75- 199.300,83
	1.628.393,24-		1.674.000,00-		1.937.500,00-		
05000	222.906,97 4.666.159,97	291.221,29 28.590,18	284.900,00 4.271.000,00	0,00 100.000,00	284.900,00 4.371.000,00	107.480,70- 261.597,50	10.895,00- 546.161,21
	4.443.253,00-		3.986.100,00-		4.086.100,00-		
06000	0,00 77.786,97	0,00 0,00	0,00 78.300,00	0,00 0,00	0,00 78.300,00	0,00 513,03	0,00 0,00
	77.786,97-		78.300,00-		78.300,00-		

Teil- abschnitt	Bezeichnung		Anfängliche Zahlungsrückstände EUR	Laufendes Soll EUR	Gesamt Soll EUR
06100	SONSTIGE SUBVENTIENEN	Einnahmen	0,00	0,00	0,00
		Ausgaben	24.725,00	1.323.248,58	1.347.973,58
		Überschuss, Abgang (-)		1.323.248,58-	
06200	EHRUNGEN UND AUSZEICHNUNGEN	Einnahmen	0,00	0,00	0,00
		Ausgaben	0,00	216.706,96	216.706,96
		Überschuss, Abgang (-)		216.706,96-	
06300	REFERAT F. INTERNATIONALE BEZIEHUNGEN U. FRIEDENSB	Einnahmen	40.001,21	228,01	40.229,22
		Ausgaben	4.691,47	511.088,57	515.780,04
		Überschuss, Abgang (-)		510.860,56-	
07000	VERFÜGUNGSMITTEL	Einnahmen	0,00	162,72	162,72
		Ausgaben	37.557,92	388.042,29	425.600,21
		Überschuss, Abgang (-)		387.879,57-	
08000	PENSIONEN (SOWEIT NICHT AUFGETEILT)	Einnahmen	0,00	11.344.028,79	11.344.028,79
		Ausgaben	134.075,16	112.811.900,33	112.945.975,49
		Überschuss, Abgang (-)		101.467.871,54-	
09000	BEZUGSVORSCHÜSSE UND DARLEHEN	Einnahmen	0,00	7.062,24	7.062,24
		Ausgaben	0,00	22.769,74	22.769,74
		Überschuss, Abgang (-)		15.707,50-	
09100	PERSONALAUSBILDUNG UND PERSONALFORTBILDUNG	Einnahmen	0,00	0,00	0,00
		Ausgaben	7.770,44	246.889,79	254.660,23
		Überschuss, Abgang (-)		246.889,79-	
09900	PERSONALVERTRETUNG	Einnahmen	6,79	148,95	155,74
		Ausgaben	7.266,71	752.110,67	759.377,38
		Überschuss, Abgang (-)		751.961,72-	
	Summe Gruppe 0	Einnahmen	2.339.262,53	43.368.275,82	45.707.538,35
		Ausgaben	5.290.607,36	207.594.871,06	212.885.478,42
		Überschuss, Abgang (-)		164.226.595,24-	

Gesamtübersicht
Ordentlicher Voranschlag

Teil- abschnitt	Ist EUR	Schliessliche Zahlungsrückstände EUR	Voranschlag EUR	Nachtrags- Voranschlag EUR	Gesamt- Voranschlag EUR	Unterschied zw. günstiger EUR	Lfd.Soll - Gesamt-VA ungünstiger EUR
06100	0,00 1.246.748,58	0,00 101.225,00	0,00 832.500,00	0,00 523.200,00	0,00 1.355.700,00	0,00 309.420,69	0,00 276.969,27
	1.246.748,58-		832.500,00-		1.355.700,00-		
06200	0,00 215.968,96	0,00 738,00	0,00 191.000,00	0,00 0,00	0,00 191.000,00	0,00 21.556,61	0,00 47.263,57
	215.968,96-		191.000,00-		191.000,00-		
06300	40.223,34 501.942,04	5,88 13.838,00	0,00 471.200,00	60.000,00 125.000,00	60.000,00 596.200,00	228,01- 147.725,26	60.000,00- 62.613,83
	461.718,70-		471.200,00-		536.200,00-		
07000	162,72 398.793,28	0,00 26.806,93	0,00 414.200,00	0,00 0,00	0,00 414.200,00	162,72- 27.657,71	0,00 1.500,00
	398.630,56-		414.200,00-		414.200,00-		
08000	11.344.028,79 112.814.053,06	0,00 131.922,43	11.249.900,00 113.666.100,00	0,00 0,00	11.249.900,00 113.666.100,00	131.921,11- 977.093,39	37.792,32- 122.893,72
	101.470.024,27-		102.416.200,00-		102.416.200,00-		
09000	7.062,24 22.769,74	0,00 0,00	5.000,00 45.100,00	0,00 0,00	5.000,00 45.100,00	2.566,24- 22.345,77	504,00- 15,51
	15.707,50-		40.100,00-		40.100,00-		
09100	0,00 224.580,45	0,00 30.079,78	7.000,00 183.400,00	0,00 0,00	7.000,00 183.400,00	0,00 15.925,64	7.000,00- 79.415,43
	224.580,45-		176.400,00-		176.400,00-		
09900	155,74 736.762,68	0,00 22.614,70	0,00 744.400,00	0,00 0,00	0,00 744.400,00	148,95- 85.618,52	0,00 93.329,19
	736.606,94-		744.400,00-		744.400,00-		
	11.391.632,83 116.161.618,79	5,88 327.224,84	11.261.900,00 116.547.900,00	60.000,00 648.200,00	11.321.900,00 117.196.100,00	135.027,03- 1.607.343,59	105.296,32- 684.000,52
	104.769.985,96-		105.286.000,00-		105.874.200,00-		

Teil- abschnitt	Bezeichnung		Anfängliche Zahlungsrückstände EUR	Laufendes Soll EUR	Gesamt Soll EUR
11900	ORDNUNGSWACHE	Einnahmen	0,00	31,44	31,44
		Ausgaben	153.208,64	1.530.869,12	1.684.077,76
		Überschuss, Abgang (-)		1.530.837,68-	
13000	GEWERBEPOLIZEI-BAUBEHÖRDE	Einnahmen	0,00	10,00	10,00
		Ausgaben	0,00	7.157,27	7.157,27
		Überschuss, Abgang (-)		7.147,27-	
13010	MARKT- UND LEBENSMITTELPOLIZEI	Einnahmen	710,00	588.702,09	589.412,09
		Ausgaben	4.961,62	626.346,50	631.308,12
		Überschuss, Abgang (-)		37.644,41-	
13020	GEWERBEPOLIZEI-BÜRGERINNENAMT	Einnahmen	97.270,53	1.426,27	98.696,80
		Ausgaben	9.179,42	681.944,54	691.123,96
		Überschuss, Abgang (-)		680.518,27-	
13100	BAUPOLIZEI-BAUBEHÖRDE	Einnahmen	4.265,00	0,00	4.265,00
		Ausgaben	0,00	173.241,14	173.241,14
		Überschuss, Abgang (-)		173.241,14-	
13200	GESUNDHEITSPOLIZEI	Einnahmen	0,00	720,11	720,11
		Ausgaben	554,05	97.981,10	98.535,15
		Überschuss, Abgang (-)		97.260,99-	
13300	VETERINÄRPOLIZEI	Einnahmen	268.562,47	575,03	269.137,50
		Ausgaben	3.153,53	683.745,78	686.899,31
		Überschuss, Abgang (-)		683.170,75-	
13900	FUNDBÜRO	Einnahmen	760,00	16.236,87	16.996,87
		Ausgaben	2.672,83	188.491,18	191.164,01
		Überschuss, Abgang (-)		172.254,31-	
16200	BERUFSFEUERWEHREN	Einnahmen	208.913,83	2.078.225,11	2.287.138,94
		Ausgaben	123.473,42	19.037.334,48	19.160.807,90
		Überschuss, Abgang (-)		16.959.109,37-	

Gesamtübersicht
Ordentlicher Voranschlag

Teil- abschnitt	Ist EUR	Schliessliche Zahlungsrückstände EUR	Voranschlag EUR	Nachtrags- Voranschlag EUR	Gesamt- Voranschlag EUR	Unterschied zw. günstiger EUR	Lfd.Soll - Gesamt-VA ungünstiger EUR
11900	31,44 1.670.894,15	0,00 13.183,61	0,00 1.765.200,00	0,00 151.500,00	0,00 1.916.700,00	31,44- 501.162,17	0,00 115.331,29
	1.670.862,71-		1.765.200,00-		1.916.700,00-		
13000	10,00 7.157,27	0,00 0,00	0,00 7.200,00	0,00 0,00	0,00 7.200,00	10,00- 42,73	0,00 0,00
	7.147,27-		7.200,00-		7.200,00-		
13010	483.273,92 626.474,40	106.138,17 4.833,72	430.000,00 631.900,00	0,00 0,00	430.000,00 631.900,00	166.947,09- 79.219,89	8.245,00- 73.666,39
	143.200,48-		201.900,00-		201.900,00-		
13020	19.012,73 690.471,15	79.684,07 652,81	0,00 742.100,00	0,00 20.000,00	0,00 762.100,00	1.426,27- 195.708,12	0,00 115.552,66
	671.458,42-		742.100,00-		762.100,00-		
13100	0,00 173.241,14	4.265,00 0,00	0,00 504.800,00	0,00 45.000,00	0,00 549.800,00	0,00 393.712,24	0,00 17.153,38
	173.241,14-		504.800,00-		549.800,00-		
13200	720,11 97.980,18	0,00 554,97	355.000,00 98.600,00	0,00 0,00	355.000,00 98.600,00	720,11- 18.165,90	355.000,00- 17.547,00
	97.260,07-		256.400,00		256.400,00		
13300	438,16 685.431,41	268.699,34 1.467,90	0,00 693.500,00	0,00 0,00	0,00 693.500,00	575,03- 50.324,44	0,00 40.570,22
	684.993,25-		693.500,00-		693.500,00-		
13900	16.996,87 188.240,34	0,00 2.923,67	8.000,00 211.200,00	0,00 0,00	8.000,00 211.200,00	8.236,87- 100.398,14	0,00 77.689,32
	171.243,47-		203.200,00-		203.200,00-		
16200	2.086.436,17 19.036.235,54	200.702,77 124.572,36	2.050.000,00 19.413.000,00	5.000,00 5.000,00	2.055.000,00 19.418.000,00	35.281,12- 1.106.243,44	12.056,01- 725.577,92
	16.949.799,37-		17.363.000,00-		17.363.000,00-		

Gesamtübersicht
Ordentlicher Voranschlag

Teil- abschnitt	Bezeichnung		Anfängliche Zahlungsrückstände EUR	Laufendes Soll EUR	Gesamt Soll EUR
16300	FREIWILLIGE FEUERWEHR	Einnahmen	0,00	1.039,50	1.039,50
		Ausgaben	5.076,55	219.605,40	224.681,95
		Überschuss, Abgang (-)		218.565,90-	
18000	ZIVILSCHUTZ	Einnahmen	0,00	4,72	4,72
		Ausgaben	1.007,00	3.175,34	4.182,34
		Überschuss, Abgang (-)		3.170,62-	
	Summe Gruppe 1	Einnahmen	580.481,83	2.686.971,14	3.267.452,97
		Ausgaben	303.287,06	23.249.891,85	23.553.178,91
		Überschuss, Abgang (-)		20.562.920,71-	

Gesamtübersicht
Ordentlicher Voranschlag

Teil- abschnitt	Ist EUR	Schliessliche Zahlungsrückstände EUR	Voranschlag EUR	Nachtrags- Voranschlag EUR	Gesamt- Voranschlag EUR	Unterschied zw. günstiger EUR	Lfd.Soll - Gesamt-VA ungünstiger EUR
16300	1.039,50	0,00	0,00	0,00	0,00	1.039,50-	0,00
	212.696,32	11.985,63	229.200,00	0,00	229.200,00	11.906,77	2.312,17
	211.656,82-		229.200,00-		229.200,00-		
18000	4,72	0,00	0,00	0,00	0,00	4,72-	0,00
	4.182,34	0,00	5.400,00	0,00	5.400,00	2.269,42	44,76
	4.177,62-		5.400,00-		5.400,00-		
	1.044,22	0,00	0,00	0,00	0,00	1.044,22-	0,00
	216.878,66	11.985,63	234.600,00	0,00	234.600,00	14.176,19	2.356,93
	215.834,44-		234.600,00-		234.600,00-		

Teil- abschnitt	Bezeichnung	Anfängliche Zahlungsrückstände		Laufendes Soll EUR	Gesamt Soll EUR
		EUR			
20000	SCHULAMT	Einnahmen	95.801,75	738.924,32	834.726,07
		Ausgaben	291.953,35	2.086.138,05	2.378.091,40
		Überschuss, Abgang (-)		1.347.213,73-	
20200	SPORTAMT	Einnahmen	0,00	316,41	316,41
		Ausgaben	1.028,93	380.590,26	381.619,19
		Überschuss, Abgang (-)		380.273,85-	
21000	ALLGEMEINBILDENDE PFLICHTSCHULEN, GEMEINSAME KOSTE	Einnahmen	0,00	0,00	0,00
		Ausgaben	0,00	366.911,73	366.911,73
		Überschuss, Abgang (-)		366.911,73-	
21100	VOLKSSCHULEN	Einnahmen	95.164,88	10.922.152,79	11.017.317,67
		Ausgaben	936.588,10	20.517.508,94	21.454.097,04
		Überschuss, Abgang (-)		9.595.356,15-	
21200	HAUPTSCHULEN	Einnahmen	77.793,38	1.494.233,25	1.572.026,63
		Ausgaben	860.412,71	11.016.147,16	11.876.559,87
		Überschuss, Abgang (-)		9.521.913,91-	
21300	SONDERSCHULEN	Einnahmen	5.306,90	163.404,03	168.710,93
		Ausgaben	114.330,02	747.780,02	862.110,04
		Überschuss, Abgang (-)		584.375,99-	
21400	SCHULEN DER POLYTECHNISCHEN LEHRGÄNGE	Einnahmen	0,00	7.689,50	7.689,50
		Ausgaben	25.652,67	717.632,13	743.284,80
		Überschuss, Abgang (-)		709.942,63-	
22000	BERUFSBILDENDE PFLICHTSCHULEN	Einnahmen	0,00	0,00	0,00
		Ausgaben	707,31	715.199,22	715.906,53
		Überschuss, Abgang (-)		715.199,22-	
24000	KINDERGÄRTEN	Einnahmen	249.492,04	15.066.090,34	15.315.582,38
		Ausgaben	583.853,18	34.145.341,07	34.729.194,25
		Überschuss, Abgang (-)		19.079.250,73-	

Gesamtübersicht
Ordentlicher Voranschlag

Teil- abschnitt	Ist EUR	Schliessliche Zahlungsrückstände EUR	Voranschlag EUR	Nachtrags- Voranschlag EUR	Gesamt- Voranschlag EUR	Unterschied zw. günstiger EUR	Lfd.Soll - Gesamt-VA ungünstiger EUR
20000	812.288,68 2.071.529,53	22.437,39 306.561,87	10.000,00 1.990.200,00	430.400,00 444.400,00	440.400,00 2.434.600,00	311.891,76- 667.416,34	13.367,44- 318.954,39
	1.259.240,85-		1.980.200,00-		1.994.200,00-		
20200	0,00 380.119,12	316,41 1.500,07	0,00 359.900,00	0,00 0,00	0,00 359.900,00	316,41- 6.240,65	0,00 26.930,91
	380.119,12-		359.900,00-		359.900,00-		
21000	0,00 366.911,73	0,00 0,00	0,00 378.600,00	0,00 0,00	0,00 378.600,00	0,00 12.255,48	0,00 567,21
	366.911,73-		378.600,00-		378.600,00-		
21100	10.919.616,91 20.885.951,76	97.700,76 568.145,28	10.830.400,00 17.812.600,00	13.000,00 871.400,00	10.843.400,00 18.684.000,00	708.169,74- 3.169.557,96	629.416,95- 5.003.066,90
	9.966.334,85-		6.982.200,00-		7.840.600,00-		
21200	1.509.253,20 11.508.095,81	62.773,43 368.464,06	1.547.700,00 7.241.400,00	0,00 625.000,00	1.547.700,00 7.866.400,00	166.900,36- 2.238.710,79	220.367,11- 5.388.457,95
	9.998.842,61-		5.693.700,00-		6.318.700,00-		
21300	163.240,17 841.952,72	5.470,76 20.157,32	127.700,00 996.200,00	0,00 0,00	127.700,00 996.200,00	37.907,33- 458.361,77	2.203,30- 209.941,79
	678.712,55-		868.500,00-		868.500,00-		
21400	7.689,50 716.888,60	0,00 26.396,20	10.000,00 501.900,00	0,00 0,00	10.000,00 501.900,00	2.689,50- 86.811,65	5.000,00- 302.543,78
	709.199,10-		491.900,00-		491.900,00-		
22000	0,00 715.059,00	0,00 847,53	0,00 700.000,00	0,00 0,00	0,00 700.000,00	0,00 0,00	0,00 15.199,22
	715.059,00-		700.000,00-		700.000,00-		
24000	15.062.822,59 34.500.185,74	252.759,79 229.008,51	12.878.500,00 35.498.700,00	0,00 823.800,00	12.878.500,00 36.322.500,00	2.371.100,28- 3.378.320,32	183.509,94- 1.201.161,39
	19.437.363,15-		22.620.200,00-		23.444.000,00-		

Teil- abschnitt	Bezeichnung	Anfängliche Zahlungsrückstände		Laufendes Soll EUR	Gesamt Soll EUR
			EUR		
24010	KRABELSTUBEN	Einnahmen	42.284,39	1.710.036,98	1.752.321,37
		Ausgaben	51.251,82	20.583.605,50	20.634.857,32
		Überschuss, Abgang (-)		18.873.568,52-	
24050	BILDUNGSSERVICE	Einnahmen	0,00	211.874,53	211.874,53
		Ausgaben	0,00	1.393.607,74	1.393.607,74
		Überschuss, Abgang (-)		1.181.733,21-	
24900	SONSTIGE EINRICHTUNGEN UND MASSNAHMEN	Einnahmen	0,00	0,00	0,00
		Ausgaben	0,00	148.700,00	148.700,00
		Überschuss, Abgang (-)		148.700,00-	
25000	SCHÜLERHORTE	Einnahmen	414.915,47	3.447.764,49	3.862.679,96
		Ausgaben	249.354,54	10.739.413,26	10.988.767,80
		Überschuss, Abgang (-)		7.291.648,77-	
25900	SONSTIGE EINRICHTUNGEN UND MASSNAHMEN	Einnahmen	2.388,77	1.556,07	3.944,84
		Ausgaben	38.509,69	1.742.833,32	1.781.343,01
		Überschuss, Abgang (-)		1.741.277,25-	
26200	STADION GRAZ-LIEBENAU	Einnahmen	0,00	5.707.497,33	5.707.497,33
		Ausgaben	0,00	0,00	0,00
		Überschuss, Abgang (-)		5.707.497,33	
26400	EISHALLE LIEBENAU	Einnahmen	0,00	0,00	0,00
		Ausgaben	0,00	856,52	856,52
		Überschuss, Abgang (-)		856,52-	
26900	SONSTIGE EINRICHTUNGEN UND MASSNAHMEN	Einnahmen	49.631,24	77.305,92	126.937,16
		Ausgaben	259.511,11	3.931.147,44	4.190.658,55
		Überschuss, Abgang (-)		3.853.841,52-	

Gesamtübersicht
Ordentlicher Voranschlag

Teil- abschnitt	Ist EUR	Schliessliche Zahlungsrückstände EUR	Voranschlag EUR	Nachtrags- Voranschlag EUR	Gesamt- Voranschlag EUR	Unterschied zw. günstiger EUR	Lfd.Soll - Gesamt-VA ungünstiger EUR
24010	1.711.319,36 20.237.719,96	41.002,01 397.137,36	1.806.500,00 19.685.500,00	0,00 342.400,00	1.806.500,00 20.027.900,00	13.604,64- 383.226,41	110.067,66- 938.931,91
	18.526.400,60-		17.879.000,00-		18.221.400,00-		
24050	211.871,88 749.772,13	2,65 643.835,61	0,00 0,00	0,00 0,00	0,00 0,00	211.874,53- 0,00	0,00 1.393.607,74
	537.900,25-		0,00		0,00		
24900	0,00 148.700,00	0,00 0,00	0,00 148.700,00	0,00 0,00	0,00 148.700,00	0,00 0,00	0,00 0,00
	148.700,00-		148.700,00-		148.700,00-		
25000	3.499.693,76 10.901.305,88	362.986,20 87.461,92	3.466.200,00 10.666.300,00	0,00 0,00	3.466.200,00 10.666.300,00	45.658,69- 478.650,76	64.094,20- 551.764,02
	7.401.612,12-		7.200.100,00-		7.200.100,00-		
25900	3.944,84 1.736.653,96	0,00 44.689,05	0,00 1.679.300,00	0,00 39.000,00	0,00 1.718.300,00	1.556,07- 61.663,09	0,00 86.196,41
	1.732.709,12-		1.679.300,00-		1.718.300,00-		
26200	5.707.497,33 0,00	0,00 0,00	0,00 1.400.000,00	0,00 250.000,00-	0,00 1.150.000,00	5.707.497,33- 1.150.000,00	0,00 0,00
	5.707.497,33		1.400.000,00-		1.150.000,00-		
26400	0,00 856,52	0,00 0,00	0,00 1.200,00	0,00 0,00	0,00 1.200,00	0,00 343,48	0,00 0,00
	856,52-		1.200,00-		1.200,00-		
26900	120.897,73 3.965.402,45	6.039,43 225.256,10	0,00 3.900.300,00	57.100,00 232.100,00	57.100,00 4.132.400,00	20.205,92- 610.834,12	0,00 409.581,56
	3.844.504,72-		3.900.300,00-		4.075.300,00-		

Teil- abschnitt	Bezeichnung		Anfängliche Zahlungsrückstände EUR	Laufendes Soll EUR	Gesamt Soll EUR
27000	VOLKSHOCHSCHULEN	Einnahmen	0,00	0,00	0,00
		Ausgaben	0,00	126.991,50	126.991,50
		Überschuss, Abgang (-)		126.991,50-	
27300	STADTBIBLIOTHEK	Einnahmen	17.065,34	210.500,48	227.565,82
		Ausgaben	135.233,40	3.788.840,60	3.924.074,00
		Überschuss, Abgang (-)		3.578.340,12-	
27901	URBAN II BILDUNGSPASS	Einnahmen	0,00	0,00	0,00
		Ausgaben	0,00	2.982,62	2.982,62
		Überschuss, Abgang (-)		2.982,62-	
27902	URBAN II QUALIFIZIERUNGSOFFENSIVE	Einnahmen	0,00	0,00	0,00
		Ausgaben	0,00	4.015,82	4.015,82
		Überschuss, Abgang (-)		4.015,82-	
28000	FÖRDERUNG VON UNIVERSITÄTEN UND HOCHSCHULEN	Einnahmen	0,00	1.138.186,29	1.138.186,29
		Ausgaben	315.196,57	6.481.605,97	6.796.802,54
		Überschuss, Abgang (-)		5.343.419,68-	
28001	URBAN II - FACHHOCHSCHUL-CAMPUS	Einnahmen	0,00	0,00	0,00
		Ausgaben	0,00	16.061,64	16.061,64
		Überschuss, Abgang (-)		16.061,64-	
28003	URBAN II - WISSENSSTADT	Einnahmen	0,00	0,00	0,00
		Ausgaben	0,00	58.799,62	58.799,62
		Überschuss, Abgang (-)		58.799,62-	
28010	FH STANDORT GRAZ ENTWICKLUNGSGMBH.	Einnahmen	0,00	0,00	0,00
		Ausgaben	0,00	0,00	0,00
		Überschuss, Abgang (-)		0,00	
28200	STUDIENBEIHILFEN	Einnahmen	0,00	0,00	0,00
		Ausgaben	0,00	3.000,00	3.000,00
		Überschuss, Abgang (-)		3.000,00-	

Gesamtübersicht
Ordentlicher Voranschlag

Teil- abschnitt	Ist EUR	Schliessliche Zahlungsrückstände EUR	Voranschlag EUR	Nachtrags- Voranschlag EUR	Gesamt- Voranschlag EUR	Unterschied zw. günstiger EUR	Lfd.Soll - Gesamt-VA ungünstiger EUR
27000	0,00 126.991,50	0,00 0,00	0,00 127.000,00	0,00 0,00	0,00 127.000,00	0,00 8,50	0,00 0,00
	126.991,50-		127.000,00-		127.000,00-		
27300	224.348,66 3.837.534,62	3.217,16 86.539,38	238.000,00 3.715.100,00	4.100,00 91.100,00	242.100,00 3.806.200,00	9.327,68- 207.488,38	40.927,20- 190.128,98
	3.613.185,96-		3.477.100,00-		3.564.100,00-		
27901	0,00 2.982,62	0,00 0,00	0,00 3.000,00	0,00 0,00	0,00 3.000,00	0,00 69,96	0,00 52,58
	2.982,62-		3.000,00-		3.000,00-		
27902	0,00 4.015,82	0,00 0,00	0,00 4.000,00	0,00 0,00	0,00 4.000,00	0,00 57,31	0,00 73,13
	4.015,82-		4.000,00-		4.000,00-		
28000	1.138.186,29 6.455.602,66	0,00 341.199,88	1.105.000,00 8.095.600,00	0,00 66.800,00-	1.105.000,00 8.028.800,00	37.047,11- 1.757.257,27	3.860,82- 210.063,24
	5.317.416,37-		6.990.600,00-		6.923.800,00-		
28001	0,00 16.061,64	0,00 0,00	0,00 16.200,00	0,00 0,00	0,00 16.200,00	0,00 233,15	0,00 94,79
	16.061,64-		16.200,00-		16.200,00-		
28003	0,00 58.799,62	0,00 0,00	0,00 58.800,00	0,00 0,00	0,00 58.800,00	0,00 23,25	0,00 22,87
	58.799,62-		58.800,00-		58.800,00-		
28010	0,00 0,00	0,00 0,00	0,00 500.000,00	0,00 0,00	0,00 500.000,00	0,00 500.000,00	0,00 0,00
	0,00		500.000,00-		500.000,00-		
28200	0,00 3.000,00	0,00 0,00	0,00 5.200,00	0,00 0,00	0,00 5.200,00	0,00 2.200,00	0,00 0,00
	3.000,00-		5.200,00-		5.200,00-		

Teil- abschnitt	Bezeichnung		Anfängliche Zahlungsrückstände EUR	Laufendes Soll EUR	Gesamt Soll EUR
28300	WISSENSCHAFTLICHE ARCHIVE	Einnahmen	23.836,69	23.836,69	47.673,38
		Ausgaben	17.467,64	41.518,39	58.986,03
		Überschuss, Abgang (-)		17.681,70-	
28900	SONSTIGE EINRICHTUNGEN UND MASSNAHMEN	Einnahmen	0,00	0,00	0,00
		Ausgaben	8.933,00	309.731,36	318.664,36
		Überschuss, Abgang (-)		309.731,36-	
	Summe Gruppe 2	Einnahmen	1.073.680,85	40.921.369,42	41.995.050,27
		Ausgaben	3.889.984,04	120.066.959,88	123.956.943,92
		Überschuss, Abgang (-)		79.145.590,46-	

Gesamtübersicht
Ordentlicher Voranschlag

Teil- abschnitt	Ist EUR	Schliessliche Zahlungsrückstände EUR	Voranschlag EUR	Nachtrags- Voranschlag EUR	Gesamt- Voranschlag EUR	Unterschied zw. günstiger EUR	Lfd.Soll - Gesamt-VA ungünstiger EUR
28300	47.673,38 58.918,06	0,00 67,97	6.400,00 31.700,00	0,00 0,00	6.400,00 31.700,00	17.436,69- 9.863,76	0,00 19.682,15
	11.244,68-		25.300,00-		25.300,00-		
28900	0,00 318.231,36	0,00 433,00	0,00 226.800,00	0,00 43.700,00	0,00 270.500,00	0,00 11.071,17	0,00 50.302,53
	318.231,36-		226.800,00-		270.500,00-		
	47.673,38 377.149,42	0,00 500,97	6.400,00 258.500,00	0,00 43.700,00	6.400,00 302.200,00	17.436,69- 20.934,93	0,00 69.984,68
	329.476,04-		252.100,00-		295.800,00-		

Teil- abschnitt	Bezeichnung		Anfängliche Zahlungsrückstände EUR	Laufendes Soll EUR	Gesamt Soll EUR
30000	KULTURAMT	Einnahmen	535,92	5.904,79	6.440,71
		Ausgaben	43.719,99	2.615.816,62	2.659.536,61
		Überschuss, Abgang (-)		2.609.911,83-	
31200	MASSNAHMEN ZUR FÖRDERUNG DER BILDENDEN KÜNSTE	Einnahmen	0,00	1.000,00	1.000,00
		Ausgaben	5.000,00	745.861,32	750.861,32
		Überschuss, Abgang (-)		744.861,32-	
31900	ATELIERHAUS	Einnahmen	16.356,38	14.461,26	30.817,64
		Ausgaben	0,00	5.902,75	5.902,75
		Überschuss, Abgang (-)		8.558,51	
31910	CERRINISCHLÖSSL	Einnahmen	1.345,25	149,16	1.494,41
		Ausgaben	4.352,40	12.853,90	17.206,30
		Überschuss, Abgang (-)		12.704,74-	
32000	AUSBILDUNG IN MUSIK UND DARSTELLENDER KUNST	Einnahmen	0,00	901,01	901,01
		Ausgaben	631,64	1.054.509,12	1.055.140,76
		Überschuss, Abgang (-)		1.053.608,11-	
32200	MASSNAHMEN ZUR FÖRDERUNG DER MUSIKPFLEGE	Einnahmen	0,00	133.824,71	133.824,71
		Ausgaben	17.209,00	667.987,44	685.196,44
		Überschuss, Abgang (-)		534.162,73-	
32300	THEATER	Einnahmen	9.538,99	2.619,33	12.158,32
		Ausgaben	261.201,57	21.106.705,46	21.367.907,03
		Überschuss, Abgang (-)		21.104.086,13-	
32310	FREILICHTBÜHNE SCHLOSSBERG	Einnahmen	0,00	0,00	0,00
		Ausgaben	0,00	6.960,26	6.960,26
		Überschuss, Abgang (-)		6.960,26-	
32400	MASSNAHMEN ZUR FÖRDERUNG DER DARSTELLENDEN KUNST	Einnahmen	0,00	3.274,12	3.274,12
		Ausgaben	2.000,00	957.520,00	959.520,00
		Überschuss, Abgang (-)		954.245,88-	

Gesamtübersicht
Ordentlicher Voranschlag

Teil- abschnitt	Ist EUR	Schliessliche Zahlungsrückstände EUR	Voranschlag EUR	Nachtrags- Voranschlag EUR	Gesamt- Voranschlag EUR	Unterschied zw. günstiger EUR	Lfd.Soll - Gesamt-VA ungünstiger EUR
30000	6.385,12 2.597.811,68	55,59 61.724,93	11.900,00 2.766.200,00	0,00 76.100,00	11.900,00 2.842.300,00	2.919,79- 353.712,65	8.915,00- 127.229,27
	2.591.426,56-		2.754.300,00-		2.830.400,00-		
31200	1.000,00 749.521,32	0,00 1.340,00	0,00 735.400,00	0,00 0,00	0,00 735.400,00	1.000,00- 40.500,00	0,00 50.961,32
	748.521,32-		735.400,00-		735.400,00-		
31900	27.534,61 2.500,00	3.283,03 3.402,75	18.300,00 33.800,00	0,00 0,00	18.300,00 33.800,00	14.461,26- 31.300,00	18.300,00- 3.402,75
	25.034,61		15.500,00-		15.500,00-		
31910	1.494,41 16.735,30	0,00 471,00	0,00 20.000,00	0,00 0,00	0,00 20.000,00	149,16- 10.539,84	0,00 3.393,74
	15.240,89-		20.000,00-		20.000,00-		
32000	901,01 1.047.574,19	0,00 7.566,57	0,00 1.073.200,00	0,00 0,00	0,00 1.073.200,00	901,01- 44.704,05	0,00 26.013,17
	1.046.673,18-		1.073.200,00-		1.073.200,00-		
32200	104.708,21 663.723,80	29.116,50 21.472,64	0,00 658.800,00	0,00 0,00	0,00 658.800,00	133.824,71- 82.281,72	0,00 91.469,16
	559.015,59-		658.800,00-		658.800,00-		
32300	9.882,11 21.112.162,22	2.276,21 255.744,81	27.000,00 21.301.400,00	0,00 0,00	27.000,00 21.301.400,00	2.619,33- 349.434,71	27.000,00- 154.740,17
	21.102.280,11-		21.274.400,00-		21.274.400,00-		
32310	0,00 6.960,26	0,00 0,00	0,00 7.000,00	0,00 0,00	0,00 7.000,00	0,00 39,74	0,00 0,00
	6.960,26-		7.000,00-		7.000,00-		
32400	3.274,12 959.520,00	0,00 0,00	0,00 912.500,00	0,00 0,00	0,00 912.500,00	3.274,12- 0,00	0,00 45.020,00
	956.245,88-		912.500,00-		912.500,00-		

Teil- abschnitt	Bezeichnung		Anfängliche Zahlungsrückstände EUR	Laufendes Soll EUR	Gesamt Soll EUR
32500	FESTSPIELE	Einnahmen	0,00	0,00	0,00
		Ausgaben	0,00	860.085,34	860.085,34
		Überschuss, Abgang (-)		860.085,34-	
32520	SH-KULTURVERANSTALTUNGS-GMBH	Einnahmen	0,00	0,00	0,00
		Ausgaben	0,00	940.000,00	940.000,00
		Überschuss, Abgang (-)		940.000,00-	
32900	SONSTIGE EINRICHTUNGEN UND MASSNAHMEN	Einnahmen	2.251,78	3.397,93	5.649,71
		Ausgaben	1.680,00	138.685,65	140.365,65
		Überschuss, Abgang (-)		135.287,72-	
32901	URBAN II - VERANSTALTUNGSHALLE	Einnahmen	0,00	0,00	0,00
		Ausgaben	0,00	3.669,94	3.669,94
		Überschuss, Abgang (-)		3.669,94-	
33000	FÖRDERUNG VON SCHRIFTTUM UND SPRACHE	Einnahmen	0,00	0,00	0,00
		Ausgaben	0,00	227.200,00	227.200,00
		Überschuss, Abgang (-)		227.200,00-	
34000	STADTMUSEUM	Einnahmen	0,00	0,00	0,00
		Ausgaben	0,00	1.871.907,95	1.871.907,95
		Überschuss, Abgang (-)		1.871.907,95-	
34010	KINDERMUSEUM	Einnahmen	25.083,13	272.488,08	297.571,21
		Ausgaben	0,00	1.784.215,97	1.784.215,97
		Überschuss, Abgang (-)		1.511.727,89-	
34100	LITERATURHAUS	Einnahmen	611,69	118,30	729,99
		Ausgaben	35.272,09	909.250,50	944.522,59
		Überschuss, Abgang (-)		909.132,20-	
35000	KUNSTHAUS	Einnahmen	167.024,24	1.049.385,60	1.216.409,84
		Ausgaben	51.307,42	4.335.984,25	4.387.291,67
		Überschuss, Abgang (-)		3.286.598,65-	

Gesamtübersicht
Ordentlicher Voranschlag

Teil- abschnitt	Ist EUR	Schliessliche Zahlungsrückstände EUR	Voranschlag EUR	Nachtrags- Voranschlag EUR	Gesamt- Voranschlag EUR	Unterschied zw. günstiger EUR	Lfd.Soll - Gesamt-VA ungünstiger EUR
32500	0,00 860.085,34	0,00 0,00	0,00 860.700,00	0,00 0,00	0,00 860.700,00	0,00 614,66	0,00 0,00
	860.085,34-		860.700,00-		860.700,00-		
32520	0,00 940.000,00	0,00 0,00	0,00 940.000,00	0,00 0,00	0,00 940.000,00	0,00 0,00	0,00 0,00
	940.000,00-		940.000,00-		940.000,00-		
32900	2.251,78 97.089,91	3.397,93 43.275,74	0,00 59.800,00	0,00 0,00	0,00 59.800,00	3.397,93- 2.138,48	0,00 81.024,13
	94.838,13-		59.800,00-		59.800,00-		
32901	0,00 3.669,94	0,00 0,00	0,00 3.500,00	0,00 0,00	0,00 3.500,00	0,00 27,43	0,00 197,37
	3.669,94-		3.500,00-		3.500,00-		
33000	0,00 218.000,00	0,00 9.200,00	0,00 214.600,00	0,00 0,00	0,00 214.600,00	0,00 12.000,00	0,00 24.600,00
	218.000,00-		214.600,00-		214.600,00-		
34000	0,00 1.871.907,95	0,00 0,00	0,00 1.853.000,00	0,00 19.100,00	0,00 1.872.100,00	0,00 192,05	0,00 0,00
	1.871.907,95-		1.853.000,00-		1.872.100,00-		
34010	272.488,08 1.784.215,97	25.083,13 0,00	274.200,00 1.677.300,00	0,00 70.000,00	274.200,00 1.747.300,00	272.488,08- 1.800,00	274.200,00- 38.715,97
	1.511.727,89-		1.403.100,00-		1.473.100,00-		
34100	468,30 943.449,22	261,69 1.073,37	4.600,00 892.000,00	0,00 0,00	4.600,00 892.000,00	118,30- 14.133,74	4.600,00- 31.384,24
	942.980,92-		887.400,00-		887.400,00-		
35000	1.206.966,84 4.387.291,67	9.443,00 0,00	1.085.200,00 4.401.100,00	0,00 0,00	1.085.200,00 4.401.100,00	77.182,60- 116.294,30	112.997,00- 51.178,55
	3.180.324,83-		3.315.900,00-		3.315.900,00-		

Teil- abschnitt	Bezeichnung	Anfängliche Zahlungsrückstände		Laufendes Soll EUR	Gesamt Soll EUR
		EUR			
36100	NICHTWISSENSCHAFTLICHE PUBLIKATIONEN	Einnahmen	0,00	0,00	0,00
		Ausgaben	0,00	5.795,49	5.795,49
		Überschuss, Abgang (-)		5.795,49-	
36200	DENKMALPFLEGE	Einnahmen	6.171,22	9.767,54	15.938,76
		Ausgaben	12.306,56	120.848,95	133.155,51
		Überschuss, Abgang (-)		111.081,41-	
36300	ALTSTADTERHALTUNG UND ORTSBILDPFLEGE	Einnahmen	15,82	202.225,40	202.241,22
		Ausgaben	1.500,40	747.117,00	748.617,40
		Überschuss, Abgang (-)		544.891,60-	
36307	URBAN II - TECHNISCHE HILFE I	Einnahmen	0,00	0,00	0,00
		Ausgaben	0,00	9.117,72	9.117,72
		Überschuss, Abgang (-)		9.117,72-	
36309	URBAN II - TECHNISCHE HILFE II	Einnahmen	0,00	0,00	0,00
		Ausgaben	0,00	9.426,59	9.426,59
		Überschuss, Abgang (-)		9.426,59-	
36310	CIVITAS-PROJEKTMANAGEMENT	Einnahmen	0,00	0,00	0,00
		Ausgaben	0,00	11.244,82	11.244,82
		Überschuss, Abgang (-)		11.244,82-	
36900	SONSTIGE EINRICHTUNGEN UND MASSNAHMEN	Einnahmen	0,00	0,00	0,00
		Ausgaben	0,00	85.000,00	85.000,00
		Überschuss, Abgang (-)		85.000,00-	
37000	FÖRDERUNG VON RUNDFUNK UND FERNSEHEN	Einnahmen	0,00	0,00	0,00
		Ausgaben	0,00	26.000,00	26.000,00
		Überschuss, Abgang (-)		26.000,00-	
37100	FÖRDERUNG VON PRESSE UND FILM	Einnahmen	0,00	0,00	0,00
		Ausgaben	0,00	389.724,32	389.724,32
		Überschuss, Abgang (-)		389.724,32-	

Gesamtübersicht
Ordentlicher Voranschlag

Teil- abschnitt	Ist EUR	Schliessliche Zahlungsrückstände EUR	Voranschlag EUR	Nachtrags- Voranschlag EUR	Gesamt- Voranschlag EUR	Unterschied zw. günstiger EUR	Lfd.Soll - Gesamt-VA ungünstiger EUR
36100	0,00 5.795,49	0,00 0,00	0,00 5.900,00	0,00 0,00	0,00 5.900,00	0,00 104,51	0,00 0,00
	5.795,49-		5.900,00-		5.900,00-		
36200	11.280,43 117.180,56	4.658,33 15.974,95	18.000,00 125.500,00	0,00 0,00	18.000,00 125.500,00	844,99- 19.531,26	9.077,45- 14.880,21
	105.900,13-		107.500,00-		107.500,00-		
36300	202.241,22 747.043,48	0,00 1.573,92	202.000,00 730.900,00	0,00 0,00	202.000,00 730.900,00	225,40- 30.018,64	0,00 46.235,64
	544.802,26-		528.900,00-		528.900,00-		
36307	0,00 9.117,72	0,00 0,00	0,00 9.100,00	0,00 0,00	0,00 9.100,00	0,00 1,72	0,00 19,44
	9.117,72-		9.100,00-		9.100,00-		
36309	0,00 9.426,59	0,00 0,00	0,00 9.500,00	0,00 0,00	0,00 9.500,00	0,00 108,23	0,00 34,82
	9.426,59-		9.500,00-		9.500,00-		
36310	0,00 11.244,82	0,00 0,00	0,00 11.100,00	0,00 0,00	0,00 11.100,00	0,00 48,10	0,00 192,92
	11.244,82-		11.100,00-		11.100,00-		
36900	0,00 85.000,00	0,00 0,00	0,00 150.600,00	0,00 0,00	0,00 150.600,00	0,00 65.600,00	0,00 0,00
	85.000,00-		150.600,00-		150.600,00-		
37000	0,00 26.000,00	0,00 0,00	0,00 21.200,00	0,00 0,00	0,00 21.200,00	0,00 0,00	0,00 4.800,00
	26.000,00-		21.200,00-		21.200,00-		
37100	0,00 388.724,32	0,00 1.000,00	0,00 328.500,00	0,00 0,00	0,00 328.500,00	0,00 668,66	0,00 61.892,98
	388.724,32-		328.500,00-		328.500,00-		

Teil- abschnitt	Bezeichnung		Anfängliche Zahlungsrückstände EUR	Laufendes Soll EUR	Gesamt Soll EUR
38100	LANDESAUSSTELLUNG 2000	Einnahmen	0,00	0,00	0,00
		Ausgaben	0,00	58.002,17	58.002,17
		Überschuss, Abgang (-)		58.002,17-	
39000	KIRCHLICHE ANGELEGENHEITEN	Einnahmen	0,00	0,00	0,00
		Ausgaben	4.800,00	494.899,09	499.699,09
		Überschuss, Abgang (-)		494.899,09-	
	Summe Gruppe 3	Einnahmen	228.934,42	1.699.517,23	1.928.451,65
		Ausgaben	440.981,07	40.202.292,62	40.643.273,69
		Überschuss, Abgang (-)		38.502.775,39-	

Gesamtübersicht
Ordentlicher Voranschlag

Teil- abschnitt	Ist EUR	Schliessliche Zahlungsrückstände EUR	Voranschlag EUR	Nachtrags- Voranschlag EUR	Gesamt- Voranschlag EUR	Unterschied zw. günstiger EUR	Lfd.Soll - Gesamt-VA ungünstiger EUR
38100	0,00	0,00	0,00	0,00	0,00	0,00	0,00
	58.002,17	0,00	57.900,00	0,00	57.900,00	39,12	141,29
	58.002,17-		57.900,00-		57.900,00-		
39000	0,00	0,00	0,00	0,00	0,00	0,00	0,00
	499.699,09	0,00	242.700,00	15.000,00	257.700,00	12.800,91	250.000,00
	499.699,09-		242.700,00-		257.700,00-		
	0,00	0,00	0,00	0,00	0,00	0,00	0,00
	557.701,26	0,00	300.600,00	15.000,00	315.600,00	12.840,03	250.141,29
	557.701,26-		300.600,00-		315.600,00-		

Teil- abschnitt	Bezeichnung	Anfängliche Zahlungsrückstände		Laufendes Soll EUR	Gesamt Soll EUR
		EUR			
40000	SOZIALAMT	Einnahmen	0,00	28.496,37	28.496,37
		Ausgaben	41.997,38	4.452.581,32	4.494.578,70
		Überschuss, Abgang (-)		4.424.084,95-	
40100	AMT FÜR JUGEND UND FAMILIE	Einnahmen	0,00	153.235,70	153.235,70
		Ausgaben	186.309,81	1.912.567,40	2.098.877,21
		Überschuss, Abgang (-)		1.759.331,70-	
41100	LEBENSUNTERHALT (OFFENE SOZIALHILFE)	Einnahmen	1.227.671,81	2.562.862,83	3.790.534,64
		Ausgaben	12.764,88	3.687.736,78	3.700.501,66
		Überschuss, Abgang (-)		1.124.873,95-	
41110	FLÜCHTLINGE UND AUSLÄNDER (OFFENE SOZIALHILFE)	Einnahmen	0,00	0,00	0,00
		Ausgaben	0,00	0,00	0,00
		Überschuss, Abgang (-)		0,00	
41120	MOBILE PFLEGE UND UNTERBRINGUNG AUF	Einnahmen	0,00	12.045,00	12.045,00
		Ausgaben	0,00	20.075,00	20.075,00
		Überschuss, Abgang (-)		8.030,00-	
41130	KRANKENHILFE UND HILFE FÜR WERDENDE MÜTTER	Einnahmen	0,00	1.141.694,51	1.141.694,51
		Ausgaben	66.603,29	1.873.012,69	1.939.615,98
		Überschuss, Abgang (-)		731.318,18-	
41140	ERZIEHUNG UND ERWERBSBEFÄHIGUNG (OFFENE	Einnahmen	0,00	0,00	0,00
		Ausgaben	0,00	0,00	0,00
		Überschuss, Abgang (-)		0,00	
41150	BESTATTUNGSaufWAND (OFFENE SOZIALHILFE)	Einnahmen	0,00	121.475,30	121.475,30
		Ausgaben	4.878,43	154.988,56	159.866,99
		Überschuss, Abgang (-)		33.513,26-	
41160	HILFE FÜR WERDENDE MÜTTER	Einnahmen	0,00	0,00	0,00
		Ausgaben	0,00	0,00	0,00
		Überschuss, Abgang (-)		0,00	

Gesamtübersicht
Ordentlicher Voranschlag

Teil- abschnitt	Ist EUR	Schliessliche Zahlungsrückstände EUR	Voranschlag EUR	Nachtrags- Voranschlag EUR	Gesamt- Voranschlag EUR	Unterschied zw. günstiger EUR	Lfd.Soll - Gesamt-VA ungünstiger EUR
40000	28.129,64 4.467.029,40	366,73 27.549,30	400,00 4.625.900,00	0,00 0,00	400,00 4.625.900,00	28.208,52- 474.099,37	112,15- 300.780,69
	4.438.899,76-		4.625.500,00-		4.625.500,00-		
40100	153.104,88 1.987.556,04	130,82 111.321,17	300,00 1.760.100,00	0,00 35.400,00	300,00 1.795.500,00	153.235,70- 222.109,18	300,00- 339.176,58
	1.834.451,16-		1.759.800,00-		1.795.200,00-		
41100	2.246.150,59 3.693.088,76	1.544.384,05 7.412,90	2.341.500,00 3.680.700,00	0,00 0,00	2.341.500,00 3.680.700,00	761.380,71- 593.931,01	540.017,88- 600.967,79
	1.446.938,17-		1.339.200,00-		1.339.200,00-		
41110	0,00 0,00	0,00 0,00	600,00 200,00	0,00 0,00	600,00 200,00	0,00 200,00	600,00- 0,00
	0,00		400,00		400,00		
41120	12.045,00 20.075,00	0,00 0,00	6.200,00 10.400,00	0,00 0,00	6.200,00 10.400,00	5.845,00- 400,00	0,00 10.075,00
	8.030,00-		4.200,00-		4.200,00-		
41130	1.141.694,51 1.916.213,91	0,00 23.402,07	1.149.200,00 1.913.700,00	0,00 0,00	1.149.200,00 1.913.700,00	17.386,90- 54.723,00	24.892,39- 14.035,69
	774.519,40-		764.500,00-		764.500,00-		
41140	0,00 0,00	0,00 0,00	300,00 500,00	0,00 0,00	300,00 500,00	0,00 500,00	300,00- 0,00
	0,00		200,00-		200,00-		
41150	121.475,30 152.043,31	0,00 7.823,68	100.600,00 161.000,00	0,00 0,00	100.600,00 161.000,00	27.482,17- 6.011,44	6.606,87- 0,00
	30.568,01-		60.400,00-		60.400,00-		
41160	0,00 0,00	0,00 0,00	600,00 200,00	0,00 0,00	600,00 200,00	0,00 200,00	600,00- 0,00
	0,00		400,00		400,00		

Teil- abschnitt	Bezeichnung		Anfängliche Zahlungsrückstände EUR	Laufendes Soll EUR	Gesamt Soll EUR
41170	BEDARFSORIENTIERTE MINDESTSICHERUNG	Einnahmen	9.407.069,84	26.521.034,98	35.928.104,82
		Ausgaben	30.707,15	42.017.522,90	42.048.230,05
		Überschuss, Abgang (-)		15.496.487,92-	
41300	BEHINDERTENHILFE HEILBEHANDLUNG	Einnahmen	0,00	4.609.277,89	4.609.277,89
		Ausgaben	57.308,34	8.387.882,55	8.445.190,89
		Überschuss, Abgang (-)		3.778.604,66-	
41311	BEHINDERTENHILFE ORTHOPÄDISCHE BEHELFE	Einnahmen	0,00	157.815,80	157.815,80
		Ausgaben	14.845,81	263.026,34	277.872,15
		Überschuss, Abgang (-)		105.210,54-	
41312	BEHINDERTENHILFE BEHINDERTENGERECHTE AUSSTATTUNG V	Einnahmen	0,00	7.925,57	7.925,57
		Ausgaben	0,00	13.209,28	13.209,28
		Überschuss, Abgang (-)		5.283,71-	
41313	BEHINDERTENHILFE BAULICHE ÄNDERUNGEN VON WOHNUNGEN	Einnahmen	0,00	27.651,81	27.651,81
		Ausgaben	0,00	46.086,35	46.086,35
		Überschuss, Abgang (-)		18.434,54-	
41321	BEHINDERTENHILFE, ERZIEHUNG UND SCHULBILDUNG	Einnahmen	0,00	6.370.617,69	6.370.617,69
		Ausgaben	31.367,20	10.606.824,03	10.638.191,23
		Überschuss, Abgang (-)		4.236.206,34-	
41330	BEHINDERTENHILFE, BERUFLICHE EINGLIEDERUNG	Einnahmen	0,00	2.376.075,71	2.376.075,71
		Ausgaben	52.078,90	3.934.396,68	3.986.475,58
		Überschuss, Abgang (-)		1.558.320,97-	
41340	BEHINDERTENHILFE LEBENSUNTERHALT	Einnahmen	0,00	1.354.367,38	1.354.367,38
		Ausgaben	0,00	2.220.649,43	2.220.649,43
		Überschuss, Abgang (-)		866.282,05-	
41350	BEHINDERTENHILFE GESCHÜTZTE ARBEIT	Einnahmen	0,00	164.059,57	164.059,57
		Ausgaben	750,00	262.478,37	263.228,37
		Überschuss, Abgang (-)		98.418,80-	

Gesamtübersicht
Ordentlicher Voranschlag

Teil- abschnitt	Ist EUR	Schliessliche Zahlungsrückstände EUR	Voranschlag EUR	Nachtrags- Voranschlag EUR	Gesamt- Voranschlag EUR	Unterschied zw. günstiger EUR	Lfd.Soll - Gesamt-VA ungünstiger EUR
41170	31.488.806,94 41.997.751,61	4.439.297,88 50.478,44	20.856.000,00 32.270.000,00	8.375.000,00 12.500.000,00	29.231.000,00 44.770.000,00	74.626,63- 2.787.856,42	2.784.591,65- 35.379,32
	10.508.944,67-		11.414.000,00-		15.539.000,00-		
41300	4.609.277,89 8.058.871,98	0,00 386.318,91	4.146.100,00 7.609.100,00	600.000,00 1.000.000,00	4.746.100,00 8.609.100,00	0,00 603.980,73	136.822,11- 382.763,28
	3.449.594,09-		3.463.000,00-		3.863.000,00-		
41311	157.815,80 250.630,84	0,00 27.241,31	107.700,00 180.000,00	0,00 0,00	107.700,00 180.000,00	50.115,80- 0,00	0,00 83.026,34
	92.815,04-		72.300,00-		72.300,00-		
41312	7.925,57 13.209,28	0,00 0,00	2.000,00 3.400,00	0,00 0,00	2.000,00 3.400,00	5.925,57- 0,00	0,00 9.809,28
	5.283,71-		1.400,00-		1.400,00-		
41313	27.651,81 46.086,35	0,00 0,00	33.200,00 55.400,00	0,00 0,00	33.200,00 55.400,00	0,00 9.313,65	5.548,19- 0,00
	18.434,54-		22.200,00-		22.200,00-		
41321	6.370.617,69 10.007.499,08	0,00 630.692,15	6.059.200,00 10.067.000,00	925.000,00 1.000.000,00	6.984.200,00 11.067.000,00	0,00 851.053,58	613.582,31- 390.877,61
	3.636.881,39-		4.007.800,00-		4.082.800,00-		
41330	2.376.075,71 3.738.369,25	0,00 248.106,33	2.699.500,00 4.489.400,00	0,00 0,00	2.699.500,00 4.489.400,00	4.894,93- 1.250.749,43	328.319,22- 695.746,11
	1.362.293,54-		1.789.900,00-		1.789.900,00-		
41340	1.354.367,38 2.220.649,43	0,00 0,00	1.087.200,00 1.774.500,00	450.000,00 750.000,00	1.537.200,00 2.524.500,00	21.881,72- 303.850,57	204.714,34- 0,00
	866.282,05-		687.300,00-		987.300,00-		
41350	164.059,57 259.148,37	0,00 4.080,00	543.800,00 859.800,00	0,00 0,00	543.800,00 859.800,00	1.044,00- 597.321,63	380.784,43- 0,00
	95.088,80-		316.000,00-		316.000,00-		

Teil- abschnitt	Bezeichnung		Anfängliche Zahlungsrückstände EUR	Laufendes Soll EUR	Gesamt Soll EUR
41360	BEHINDERTENHILFE BESCHÄFTIGUNG IN TAGESEINRICHTUNG	Einnahmen	0,00	10.607.307,26	10.607.307,26
		Ausgaben	152.685,05	17.289.396,45	17.442.081,50
		Überschuss, Abgang (-)		6.682.089,19-	
41370	BEHINDERTENHILFE MIETZINSBEIHILFE	Einnahmen	7.075.857,73	11.715.305,64	18.791.163,37
		Ausgaben	447.238,09	17.841.646,89	18.288.884,98
		Überschuss, Abgang (-)		6.126.341,25-	
41371	BEHINDERTENHILFE ÜBERNAHME ENTGELTE IN PFLEGEHEIME	Einnahmen	0,00	308.658,44	308.658,44
		Ausgaben	3.652,14	496.552,00	500.204,14
		Überschuss, Abgang (-)		187.893,56-	
41372	BEHINDERTENHILFE WOHNEN MIT MIETZINSBEIHILFE	Einnahmen	0,00	118.721,96	118.721,96
		Ausgaben	0,00	197.686,64	197.686,64
		Überschuss, Abgang (-)		78.964,68-	
41373	BEHINDERTENHILFE HILFE ZUM WOHNEN	Einnahmen	0,00	732.508,65	732.508,65
		Ausgaben	44.799,89	1.220.375,70	1.265.175,59
		Überschuss, Abgang (-)		487.867,05-	
41374	BEHINDERTENHILFE ENTLAST.FAMILIE U.GESTALT.FREIZEI	Einnahmen	0,00	4.848.618,97	4.848.618,97
		Ausgaben	147.767,05	7.975.047,11	8.122.814,16
		Überschuss, Abgang (-)		3.126.428,14-	
41380	BEHINDERTENHILFE TRANSPORTKOSTEN	Einnahmen	0,00	1.763.233,47	1.763.233,47
		Ausgaben	34.594,64	2.938.722,45	2.973.317,09
		Überschuss, Abgang (-)		1.175.488,98-	
41390	BEHINDERTENHILFE SONSTIGE KOSTEN	Einnahmen	0,00	2.231,09	2.231,09
		Ausgaben	0,00	18.521,50	18.521,50
		Überschuss, Abgang (-)		16.290,41-	
41391	BEHINDERTENHILFE KOSTENTRAGUNG IHB-TEAM	Einnahmen	0,00	279,64	279,64
		Ausgaben	0,00	177.964,89	177.964,89
		Überschuss, Abgang (-)		177.685,25-	

Gesamtübersicht
Ordentlicher Voranschlag

Teil- abschnitt	Ist EUR	Schliessliche Zahlungsrückstände EUR	Voranschlag EUR	Nachtrags- Voranschlag EUR	Gesamt- Voranschlag EUR	Unterschied zw. günstiger EUR	Lfd.Soll - Gesamt-VA ungünstiger EUR
41360	584.173,47 16.245.762,08	10.023.133,79 1.196.319,42	8.725.400,00 14.162.900,00	2.818.700,00 4.500.000,00	11.544.100,00 18.662.900,00	3.282,94- 1.709.136,77	940.075,68- 335.633,22
	15.661.588,61-		5.437.500,00-		7.118.800,00-		
41370	14.616.794,80 17.006.123,84	4.174.368,57 1.282.761,14	10.028.700,00 15.014.900,00	472.500,00 1.250.000,00	10.501.200,00 16.264.900,00	1.295.135,72- 76.020,64	81.030,08- 1.652.767,53
	2.389.329,04-		4.986.200,00-		5.763.700,00-		
41371	308.658,44 483.180,04	0,00 17.024,10	319.000,00 513.500,00	0,00 0,00	319.000,00 513.500,00	0,00 16.948,00	10.341,56- 0,00
	174.521,60-		194.500,00-		194.500,00-		
41372	118.721,96 197.686,64	0,00 0,00	110.000,00 182.300,00	0,00 0,00	110.000,00 182.300,00	9.511,98- 0,00	790,02- 15.386,64
	78.964,68-		72.300,00-		72.300,00-		
41373	732.508,65 1.192.565,34	0,00 72.610,25	757.300,00 1.193.300,00	0,00 0,00	757.300,00 1.193.300,00	17.725,42- 70.701,29	42.516,77- 97.776,99
	460.056,69-		436.000,00-		436.000,00-		
41374	4.848.618,97 7.767.261,15	0,00 355.553,01	4.429.600,00 7.397.600,00	933.800,00 1.500.000,00	5.363.400,00 8.897.600,00	29.490,70- 1.074.636,62	544.271,73- 152.083,73
	2.918.642,18-		2.968.000,00-		3.534.200,00-		
41380	1.763.233,47 2.592.776,87	0,00 380.540,22	1.419.400,00 2.370.700,00	0,00 0,00	1.419.400,00 2.370.700,00	343.833,47- 0,00	0,00 568.022,45
	829.543,40-		951.300,00-		951.300,00-		
41390	2.231,09 17.661,50	0,00 860,00	3.200,00 20.300,00	0,00 0,00	3.200,00 20.300,00	27,75- 1.811,83	996,66- 33,33
	15.430,41-		17.100,00-		17.100,00-		
41391	279,64 2.741,33	0,00 175.223,56	19.700,00 117.000,00	0,00 0,00	19.700,00 117.000,00	0,00 0,00	19.420,36- 60.964,89
	2.461,69-		97.300,00-		97.300,00-		

Teil- abschnitt	Bezeichnung		Anfängliche Zahlungsrückstände EUR	Laufendes Soll EUR	Gesamt Soll EUR
41392	BEHINDERTENHILFE §47 ABS.5 KOSTENÜBERNAHME	Einnahmen	0,00	25.283,86	25.283,86
		Ausgaben	0,00	42.139,77	42.139,77
		Überschuss, Abgang (-)		16.855,91-	
41700	PFLEGESICHERUNG	Einnahmen	0,00	0,00	0,00
		Ausgaben	0,00	1.744.449,55	1.744.449,55
		Überschuss, Abgang (-)		1.744.449,55-	
41900	SONSTIGE EINRICHTUNGEN UND MASSNAHMEN	Einnahmen	0,00	73.545.042,12	73.545.042,12
		Ausgaben	1.191.468,89	94.797.095,98	95.988.564,87
		Überschuss, Abgang (-)		21.252.053,86-	
42000	ALTENHEIME	Einnahmen	2.600,72	138.236,60	140.837,32
		Ausgaben	663,01	138.236,60	138.899,61
		Überschuss, Abgang (-)		0,00	
42010	SENIORENWOHNUNGEN	Einnahmen	59.132,49	222.334,95	281.467,44
		Ausgaben	24.017,05	474.680,79	498.697,84
		Überschuss, Abgang (-)		252.345,84-	
42200	TAGESHEIMSTÄTTEN	Einnahmen	122.568,30	469.110,54	591.678,84
		Ausgaben	99.398,43	1.225.581,93	1.324.980,36
		Überschuss, Abgang (-)		756.471,39-	
42210	SENIORENRESIDENZ	Einnahmen	0,00	0,00	0,00
		Ausgaben	0,00	3.549,74	3.549,74
		Überschuss, Abgang (-)		3.549,74-	
42600	FLÜCHTLINGSHILFE	Einnahmen	0,00	56,34	56,34
		Ausgaben	2.086,47	161.533,48	163.619,95
		Überschuss, Abgang (-)		161.477,14-	
42610	INTEGRATIONSREFERAT	Einnahmen	0,00	111,09	111,09
		Ausgaben	17.410,73	1.024.003,27	1.041.414,00
		Überschuss, Abgang (-)		1.023.892,18-	

Gesamtübersicht
Ordentlicher Voranschlag

Teil- abschnitt	Ist EUR	Schliessliche Zahlungsrückstände EUR	Voranschlag EUR	Nachtrags- Voranschlag EUR	Gesamt- Voranschlag EUR	Unterschied zw. günstiger EUR	Lfd.Soll - Gesamt-VA ungünstiger EUR
41392	25.283,86 42.139,77	0,00 0,00	0,00 100,00	0,00 0,00	0,00 100,00	25.283,86- 0,00	0,00 42.039,77
	16.855,91-		100,00-		100,00-		
41700	0,00 1.744.449,55	0,00 0,00	0,00 500.000,00	0,00 744.500,00	0,00 1.244.500,00	0,00 0,00	0,00 499.949,55
	1.744.449,55-		500.000,00-		1.244.500,00-		
41900	73.545.042,12 93.269.323,39	0,00 2.719.241,48	71.760.000,00 92.760.200,00	0,00 0,00	71.760.000,00 92.760.200,00	1.785.042,12- 4.463.858,93	0,00 6.500.754,91
	19.724.281,27-		21.000.200,00-		21.000.200,00-		
42000	140.837,32 138.236,60	0,00 663,01	157.400,00 157.500,00	0,00 0,00	157.400,00 157.500,00	1.138,42- 20.401,82	20.301,82- 1.138,42
	2.600,72		100,00-		100,00-		
42010	251.879,70 476.546,18	29.587,74 22.151,66	197.700,00 564.200,00	0,00 0,00	197.700,00 564.200,00	26.126,01- 104.183,07	1.491,06- 14.663,86
	224.666,48-		366.500,00-		366.500,00-		
42200	591.678,84 1.225.157,63	0,00 99.822,73	573.600,00 1.604.700,00	0,00 300.000,00	573.600,00 1.904.700,00	25.326,48- 813.924,93	129.815,94- 134.806,86
	633.478,79-		1.031.100,00-		1.331.100,00-		
42210	0,00 3.549,74	0,00 0,00	0,00 3.500,00	0,00 0,00	0,00 3.500,00	0,00 0,00	0,00 49,74
	3.549,74-		3.500,00-		3.500,00-		
42600	53,72 163.390,57	2,62 229,38	0,00 147.900,00	0,00 0,00	0,00 147.900,00	56,34- 2.031,74	0,00 15.665,22
	163.336,85-		147.900,00-		147.900,00-		
42610	105,13 968.021,66	5,96 73.392,34	0,00 1.167.000,00	0,00 5.000,00	0,00 1.172.000,00	111,09- 223.136,92	0,00 75.140,19
	967.916,53-		1.167.000,00-		1.172.000,00-		

Teil- abschnitt	Bezeichnung		Anfängliche Zahlungsrückstände EUR	Laufendes Soll EUR	Gesamt Soll EUR
42900	ASYLE UND DELOGIERTENHEIME	Einnahmen	0,00	209.197,76	209.197,76
		Ausgaben	103.386,85	3.782.544,18	3.885.931,03
		Überschuss, Abgang (-)		3.573.346,42-	
42910	FÖRDERUNG DER FREIEN WOHLFAHRTSFÜRSORGE	Einnahmen	256,00	307.629,49	307.885,49
		Ausgaben	723.690,81	7.102.564,75	7.826.255,56
		Überschuss, Abgang (-)		6.794.935,26-	
43900	ERHOLUNGSFÜRSORGE UND BERATUNGSSTELLEN	Einnahmen	0,00	199.235,49	199.235,49
		Ausgaben	67.761,75	8.725.123,99	8.792.885,74
		Überschuss, Abgang (-)		8.525.888,50-	
43910	ORPHEUM	Einnahmen	0,00	0,00	0,00
		Ausgaben	0,00	42.698,09	42.698,09
		Überschuss, Abgang (-)		42.698,09-	
43930	JUGENDZENTRUM ANDRITZ, MUSIKSCHULE, MEHRZWECKSAAL	Einnahmen	0,00	0,00	0,00
		Ausgaben	0,00	748,23	748,23
		Überschuss, Abgang (-)		748,23-	
43940	JUGEND- UND BERATUNGSZENTRUM ORPHEUMGASSE	Einnahmen	0,00	2.715,96	2.715,96
		Ausgaben	5.350,49	359.131,12	364.481,61
		Überschuss, Abgang (-)		356.415,16-	
43970	JUGENDWOHLFAHRTSGESETZ	Einnahmen	9.107,79	12.201.529,30	12.210.637,09
		Ausgaben	992.990,83	19.647.112,99	20.640.103,82
		Überschuss, Abgang (-)		7.445.583,69-	
43980	WOHNEN UND SOZIALPÄDAGOGISCHE BETREUUNG	Einnahmen	0,00	596.864,77	596.864,77
		Ausgaben	19.034,35	1.306.549,56	1.325.583,91
		Überschuss, Abgang (-)		709.684,79-	
44010	EINRICHTUNGEN	Einnahmen	0,00	1.524,37	1.524,37
		Ausgaben	0,00	6.921,57	6.921,57
		Überschuss, Abgang (-)		5.397,20-	

Gesamtübersicht
Ordentlicher Voranschlag

Teil- abschnitt	Ist EUR	Schliessliche Zahlungsrückstände EUR	Voranschlag EUR	Nachtrags- Voranschlag EUR	Gesamt- Voranschlag EUR	Unterschied zw. günstiger EUR	Lfd.Soll - Gesamt-VA ungünstiger EUR
42900	208.613,12 3.865.083,40	584,64 20.847,63	180.600,00 3.861.100,00	0,00 0,00	180.600,00 3.861.100,00	28.721,98- 348.664,69	124,22- 270.108,87
	3.656.470,28-		3.680.500,00-		3.680.500,00-		
42910	307.885,49 7.204.613,48	0,00 621.642,08	630.700,00 7.963.400,00	0,00 200.000,00	630.700,00 8.163.400,00	912,00- 1.852.729,45	323.982,51- 791.894,20
	6.896.727,99-		7.332.700,00-		7.532.700,00-		
43900	199.235,49 8.714.757,01	0,00 78.128,73	164.200,00 8.667.800,00	41.700,00 569.200,00	205.900,00 9.237.000,00	20.737,15- 1.133.143,43	27.401,66- 621.267,42
	8.515.521,52-		8.503.600,00-		9.031.100,00-		
43910	0,00 42.698,09	0,00 0,00	0,00 42.700,00	0,00 0,00	0,00 42.700,00	0,00 22,01	0,00 20,10
	42.698,09-		42.700,00-		42.700,00-		
43930	0,00 748,23	0,00 0,00	0,00 700,00	0,00 0,00	0,00 700,00	0,00 0,00	0,00 48,23
	748,23-		700,00-		700,00-		
43940	1.688,29 362.678,36	1.027,67 1.803,25	1.000,00 346.900,00	0,00 0,00	1.000,00 346.900,00	2.715,96- 47.221,20	1.000,00- 59.452,32
	360.990,07-		345.900,00-		345.900,00-		
43970	12.118.798,93 19.838.247,81	91.838,16 801.856,01	12.850.000,00 20.800.000,00	0,00 0,00	12.850.000,00 20.800.000,00	539.058,20- 5.520.631,28	1.187.528,90- 4.367.744,27
	7.719.448,88-		7.950.000,00-		7.950.000,00-		
43980	596.864,77 1.310.915,98	0,00 14.667,93	1.191.000,00 1.915.700,00	20.000,00 20.000,00	1.211.000,00 1.935.700,00	4.935,49- 666.361,01	619.070,72- 37.210,57
	714.051,21-		724.700,00-		724.700,00-		
44010	1.524,37 6.921,57	0,00 0,00	0,00 0,00	0,00 0,00	0,00 0,00	1.524,37- 0,00	0,00 6.921,57
	5.397,20-		0,00		0,00		

Teil- abschnitt	Bezeichnung		Anfängliche Zahlungsrückstände EUR	Laufendes Soll EUR	Gesamt Soll EUR
46900	REFERAT FRAUEN UND GLEICHSTELLUNG	Einnahmen	4.661,52	8.618,54	13.280,06
		Ausgaben	69.920,98	1.085.323,52	1.155.244,50
		Überschuss, Abgang (-)		1.076.704,98-	
46920	GLEICHBEHANDLUNGSBEAUFTRAGTE	Einnahmen	0,00	0,00	0,00
		Ausgaben	0,00	39.757,20	39.757,20
		Überschuss, Abgang (-)		39.757,20-	
48000	ALLGEMEINE WOHNBAUFÖRDERUNG	Einnahmen	0,00	48.870,06	48.870,06
		Ausgaben	28.282,08	1.580.477,07	1.608.759,15
		Überschuss, Abgang (-)		1.531.607,01-	
48010	WOHNBAU UND WOHNBAUFÖRDERUNG	Einnahmen	0,00	0,00	0,00
		Ausgaben	1.200,00	0,00	1.200,00
		Überschuss, Abgang (-)		0,00	
	Summe Gruppe 4	Einnahmen	17.908.926,20	163.681.862,47	181.590.788,67
		Ausgaben	4.677.010,77	271.299.174,69	275.976.185,46
		Überschuss, Abgang (-)		107.617.312,22-	

Gesamtübersicht
Ordentlicher Voranschlag

Teil- abschnitt	Ist EUR	Schliessliche Zahlungsrückstände EUR	Voranschlag EUR	Nachtrags- Voranschlag EUR	Gesamt- Voranschlag EUR	Unterschied zw. günstiger EUR	Lfd.Soll - Gesamt-VA ungünstiger EUR
46900	10.959,83 1.145.394,12	2.320,23 9.850,38	0,00 1.035.600,00	0,00 71.400,00	0,00 1.107.000,00	8.618,54- 138.529,88	0,00 116.853,40
	1.134.434,29-		1.035.600,00-		1.107.000,00-		
46920	0,00 38.952,58	0,00 804,62	0,00 32.300,00	0,00 14.000,00	0,00 46.300,00	0,00 15.757,06	0,00 9.214,26
	38.952,58-		32.300,00-		46.300,00-		
48000	48.870,06 1.595.921,18	0,00 12.837,97	1.600,00 1.624.200,00	0,00 21.500,00	1.600,00 1.645.700,00	47.570,06- 419.376,72	300,00- 354.153,79
	1.547.051,12-		1.622.600,00-		1.644.100,00-		
48010	0,00 1.200,00	0,00 0,00	0,00 2.600,00	0,00 0,00	0,00 2.600,00	0,00 2.600,00	0,00 0,00
	1.200,00-		2.600,00-		2.600,00-		
	59.829,89 2.781.467,88	2.320,23 23.492,97	1.600,00 2.694.700,00	0,00 106.900,00	1.600,00 2.801.600,00	56.188,60- 576.263,66	300,00- 480.221,45
	2.721.637,99-		2.693.100,00-		2.800.000,00-		

Teil- abschnitt	Bezeichnung	Anfängliche Zahlungsrückstände		Laufendes Soll EUR	Gesamt Soll EUR
		EUR			
50000	GESUNDHEITSAMT	Einnahmen	36.000,00	55.837,38	91.837,38
		Ausgaben	16.963,79	2.221.870,52	2.238.834,31
		Überschuss, Abgang (-)		2.166.033,14-	
50100	UMWELTAMT	Einnahmen	0,00	53.262,22	53.262,22
		Ausgaben	6.301,01	1.710.576,81	1.716.877,82
		Überschuss, Abgang (-)		1.657.314,59-	
51200	SONSTIGE MEDIZINISCHE BERATUNG UND BETREUUNG	Einnahmen	0,00	218.293,21	218.293,21
		Ausgaben	20.546,15	1.815.596,24	1.836.142,39
		Überschuss, Abgang (-)		1.597.303,03-	
51300	DESINFEKTIONSANSTALTEN	Einnahmen	0,00	1.762,34	1.762,34
		Ausgaben	5.770,33	604.443,12	610.213,45
		Überschuss, Abgang (-)		602.680,78-	
51500	ZAHNSTATIONEN	Einnahmen	0,00	107.737,66	107.737,66
		Ausgaben	5.442,51	623.151,73	628.594,24
		Überschuss, Abgang (-)		515.414,07-	
51900	SONSTIGE EINRICHTUNGEN UND MASSNAHMEN	Einnahmen	0,00	5.912,64	5.912,64
		Ausgaben	1.413,33	1.266.420,61	1.267.833,94
		Überschuss, Abgang (-)		1.260.507,97-	
52001	URBAN II - STADTÖKOLOGIE	Einnahmen	0,00	0,00	0,00
		Ausgaben	0,00	2.710,33	2.710,33
		Überschuss, Abgang (-)		2.710,33-	
52200	REINHALTUNG DER LUFT	Einnahmen	745.063,66	90.411,87	835.475,53
		Ausgaben	606.720,07	489.051,72	1.095.771,79
		Überschuss, Abgang (-)		398.639,85-	
52300	LÄRMBEKÄMPFUNG	Einnahmen	0,00	150,00	150,00
		Ausgaben	0,00	112.815,52	112.815,52
		Überschuss, Abgang (-)		112.665,52-	

Gesamtübersicht
Ordentlicher Voranschlag

Teil- abschnitt	Ist EUR	Schliessliche Zahlungsrückstände EUR	Voranschlag EUR	Nachtrags- Voranschlag EUR	Gesamt- Voranschlag EUR	Unterschied zw. günstiger EUR	Lfd.Soll - Gesamt-VA ungünstiger EUR
50000	91.736,92 2.201.073,36	100,46 37.760,95	25.200,00 1.957.200,00	0,00 254.000,00	25.200,00 2.211.200,00	35.624,26- 260.671,79	4.986,88- 271.342,31
	2.109.336,44-		1.932.000,00-		2.186.000,00-		
50100	53.262,22 1.685.892,11	0,00 30.985,71	0,00 1.843.600,00	0,00 0,00	0,00 1.843.600,00	53.262,22- 264.268,59	0,00 131.245,40
	1.632.629,89-		1.843.600,00-		1.843.600,00-		
51200	217.674,05 1.793.430,10	619,16 42.712,29	253.700,00 1.920.600,00	0,00 43.000,00	253.700,00 1.963.600,00	15.362,21- 174.740,33	50.769,00- 26.736,57
	1.575.756,05-		1.666.900,00-		1.709.900,00-		
51300	1.762,34 602.863,66	0,00 7.349,79	3.500,00 613.100,00	0,00 0,00	3.500,00 613.100,00	1.762,34- 32.549,86	3.500,00- 23.892,98
	601.101,32-		609.600,00-		609.600,00-		
51500	107.678,63 627.970,44	59,03 623,80	152.000,00 623.500,00	0,00 0,00	152.000,00 623.500,00	220,36- 50.941,14	44.482,70- 50.592,87
	520.291,81-		471.500,00-		471.500,00-		
51900	5.900,86 1.266.892,58	11,78 941,36	6.200,00 1.539.900,00	0,00 0,00	6.200,00 1.539.900,00	247,07- 297.734,62	534,43- 24.255,23
	1.260.991,72-		1.533.700,00-		1.533.700,00-		
52001	0,00 2.710,33	0,00 0,00	0,00 2.700,00	0,00 0,00	0,00 2.700,00	0,00 47,98	0,00 58,31
	2.710,33-		2.700,00-		2.700,00-		
52200	745.063,66 1.053.359,92	90.411,87 42.411,87	400,00 53.000,00	90.500,00 1.637.800,00	90.900,00 1.690.800,00	0,00 1.304.787,25	488,13- 103.038,97
	308.296,26-		52.600,00-		1.599.900,00-		
52300	150,00 112.815,52	0,00 0,00	400,00 33.000,00	0,00 0,00	400,00 33.000,00	0,00 2.336,08	250,00- 82.151,60
	112.665,52-		32.600,00-		32.600,00-		

Teil- abschnitt	Bezeichnung		Anfängliche Zahlungsrückstände EUR	Laufendes Soll EUR	Gesamt Soll EUR
52700	MÜLLBESEITIGUNG	Einnahmen	56.060,51	123.844,76	179.905,27
		Ausgaben	28.793,02	231.908,90	260.701,92
		Überschuss, Abgang (-)		108.064,14-	
52800	TIERKÖRPERBESEITIGUNG	Einnahmen	0,00	0,00	0,00
		Ausgaben	0,00	59.904,56	59.904,56
		Überschuss, Abgang (-)		59.904,56-	
52900	SONSTIGE EINRICHTUNGEN UND MASSNAHMEN	Einnahmen	5.245,50	115.867,80	121.113,30
		Ausgaben	68.715,73	420.239,70	488.955,43
		Überschuss, Abgang (-)		304.371,90-	
52910	ENERGIEREFERAT	Einnahmen	0,00	0,00	0,00
		Ausgaben	0,00	17.440,20	17.440,20
		Überschuss, Abgang (-)		17.440,20-	
53000	RETTUNGSDIENSTE	Einnahmen	0,00	0,00	0,00
		Ausgaben	0,00	1.897.177,22	1.897.177,22
		Überschuss, Abgang (-)		1.897.177,22-	
58100	MASSNAHMEN DER VETERINÄRMEDIZIN	Einnahmen	0,00	0,00	0,00
		Ausgaben	0,00	46.959,14	46.959,14
		Überschuss, Abgang (-)		46.959,14-	
	Summe Gruppe 5	Einnahmen	842.369,67	773.079,88	1.615.449,55
		Ausgaben	760.665,94	11.520.266,32	12.280.932,26
		Überschuss, Abgang (-)		10.747.186,44-	

Gesamtübersicht
Ordentlicher Voranschlag

Teil- abschnitt	Ist EUR	Schliessliche Zahlungsrückstände EUR	Voranschlag EUR	Nachtrags- Voranschlag EUR	Gesamt- Voranschlag EUR	Unterschied zw. günstiger EUR	Lfd.Soll - Gesamt-VA ungünstiger EUR
52700	149.039,17 253.151,92	30.866,10 7.550,00	159.400,00 171.200,00	0,00 0,00	159.400,00 171.200,00	0,00 33.214,01	35.555,24- 93.922,91
	104.112,75-		11.800,00-		11.800,00-		
52800	0,00 59.904,56	0,00 0,00	0,00 65.000,00	0,00 0,00	0,00 65.000,00	0,00 5.095,44	0,00 0,00
	59.904,56-		65.000,00-		65.000,00-		
52900	114.407,80 458.861,56	6.705,50 30.093,87	101.700,00 584.900,00	0,00 65.000,00	101.700,00 649.900,00	30.681,93- 304.856,63	16.514,13- 75.196,33
	344.453,76-		483.200,00-		548.200,00-		
52910	0,00 17.440,20	0,00 0,00	18.200,00 16.400,00	0,00 0,00	18.200,00 16.400,00	0,00 9.648,54	18.200,00- 10.688,74
	17.440,20-		1.800,00		1.800,00		
53000	0,00 1.897.177,22	0,00 0,00	0,00 1.888.100,00	0,00 0,00	0,00 1.888.100,00	0,00 1.435,87	0,00 10.513,09
	1.897.177,22-		1.888.100,00-		1.888.100,00-		
58100	0,00 46.959,14	0,00 0,00	0,00 46.000,00	0,00 0,00	0,00 46.000,00	0,00 0,00	0,00 959,14
	46.959,14-		46.000,00-		46.000,00-		
	263.446,97 2.733.494,60	37.571,60 37.643,87	279.300,00 2.771.600,00	0,00 65.000,00	279.300,00 2.836.600,00	30.681,93- 354.250,49	70.269,37- 191.280,21
	2.470.047,63-		2.492.300,00-		2.557.300,00-		

Gesamtübersicht
Ordentlicher Voranschlag

Teil- abschnitt	Bezeichnung	Anfängliche Zahlungsrückstände		Laufendes Soll EUR	Gesamt Soll EUR
			EUR		
61000	BUNDESSTRASSEN	Einnahmen	0,00	0,00	0,00
		Ausgaben	0,00	145.066,15	145.066,15
		Überschuss, Abgang (-)		145.066,15-	
61100	LANDESSTRASSEN	Einnahmen	0,00	0,00	0,00
		Ausgaben	0,00	38.181,84	38.181,84
		Überschuss, Abgang (-)		38.181,84-	
61200	GEMEINDESTRASSEN	Einnahmen	35.842,92	3.360.442,64	3.396.285,56
		Ausgaben	42.059,45	29.987.988,85	30.030.048,30
		Überschuss, Abgang (-)		26.627.546,21-	
61204	URBAN II - GKE-UNTERFÜHRUNG	Einnahmen	0,00	0,00	0,00
		Ausgaben	0,00	57.785,63	57.785,63
		Überschuss, Abgang (-)		57.785,63-	
61205	URBAN II - WAAGNER-BIRO-STRASSE	Einnahmen	0,00	0,00	0,00
		Ausgaben	0,00	536,02	536,02
		Überschuss, Abgang (-)		536,02-	
61206	URBAN II - NETZSCHLÜSSE FUSS- UND RADWEGE	Einnahmen	0,00	0,00	0,00
		Ausgaben	0,00	7.297,24	7.297,24
		Überschuss, Abgang (-)		7.297,24-	
61210	GEMEINDESTRASSEN	Einnahmen	0,00	0,00	0,00
		Ausgaben	0,00	39.486,39	39.486,39
		Überschuss, Abgang (-)		39.486,39-	
61220	GEMEINDESTRASSEN, UMBAU LENDPLATZ	Einnahmen	0,00	0,00	0,00
		Ausgaben	0,00	642.043,42	642.043,42
		Überschuss, Abgang (-)		642.043,42-	

Gesamtübersicht
Ordentlicher Voranschlag

Teil- abschnitt	Ist EUR	Schliessliche Zahlungsrückstände EUR	Voranschlag EUR	Nachtrags- Voranschlag EUR	Gesamt- Voranschlag EUR	Unterschied zw. günstiger EUR	Lfd.Soll - Gesamt-VA ungünstiger EUR
61000	0,00 145.066,15	0,00 0,00	0,00 145.200,00	0,00 0,00	0,00 145.200,00	0,00 337,69	0,00 203,84
	145.066,15-		145.200,00-		145.200,00-		
61100	0,00 38.181,84	0,00 0,00	0,00 29.900,00	0,00 0,00	0,00 29.900,00	0,00 11,19	0,00 8.293,03
	38.181,84-		29.900,00-		29.900,00-		
61200	3.182.961,38 29.962.896,11	213.324,18 67.152,19	3.336.000,00 29.947.800,00	0,00 14.500,00	3.336.000,00 29.962.300,00	282.431,43- 77.809,07	257.988,79- 103.497,92
	26.779.934,73-		26.611.800,00-		26.626.300,00-		
61204	0,00 57.785,63	0,00 0,00	0,00 59.800,00	0,00 0,00	0,00 59.800,00	0,00 2.403,84	0,00 389,47
	57.785,63-		59.800,00-		59.800,00-		
61205	0,00 536,02	0,00 0,00	0,00 600,00	0,00 0,00	0,00 600,00	0,00 63,98	0,00 0,00
	536,02-		600,00-		600,00-		
61206	0,00 7.297,24	0,00 0,00	0,00 7.300,00	0,00 0,00	0,00 7.300,00	0,00 4,67	0,00 1,91
	7.297,24-		7.300,00-		7.300,00-		
61210	0,00 39.486,39	0,00 0,00	0,00 39.500,00	0,00 0,00	0,00 39.500,00	0,00 69,36	0,00 55,75
	39.486,39-		39.500,00-		39.500,00-		
61220	0,00 642.043,42	0,00 0,00	0,00 641.700,00	0,00 0,00	0,00 641.700,00	0,00 465,34	0,00 808,76
	642.043,42-		641.700,00-		641.700,00-		

Gesamtübersicht
Ordentlicher Voranschlag

Teil- abschnitt	Bezeichnung		Anfängliche Zahlungsrückstände EUR	Laufendes Soll EUR	Gesamt Soll EUR
61230	GEMEINDESTRASSEN, UMBAU GRIESPLATZ	Einnahmen	0,00	0,00	0,00
		Ausgaben	0,00	74.466,48	74.466,48
		Überschuss, Abgang (-)		74.466,48-	
61240	UMBAU HAUPTPLATZ	Einnahmen	0,00	0,00	0,00
		Ausgaben	0,00	507.812,69	507.812,69
		Überschuss, Abgang (-)		507.812,69-	
62000	FÖRDERUNG DER WASSERVERSORGUNG	Einnahmen	0,00	0,00	0,00
		Ausgaben	0,00	91.112,18	91.112,18
		Überschuss, Abgang (-)		91.112,18-	
63900	SONSTIGE EINRICHTUNGEN UND MASSNAHMEN	Einnahmen	0,00	0,00	0,00
		Ausgaben	0,00	190.290,22	190.290,22
		Überschuss, Abgang (-)		190.290,22-	
64000	EINRICHTUNGEN UND MASSNAHMEN NACH DER STVO	Einnahmen	18.345,37	23.493,42	41.838,79
		Ausgaben	671.672,38	3.070.948,56	3.742.620,94
		Überschuss, Abgang (-)		3.047.455,14-	
64900	PARKGEBÜHRENREFERAT	Einnahmen	2.022.361,30	3.996.318,11	6.018.679,41
		Ausgaben	458.040,61	7.588.549,80	8.046.590,41
		Überschuss, Abgang (-)		3.592.231,69-	
64910	ÜBERWACHUNG RUHENDER VERKEHR	Einnahmen	252.272,87	2.197.040,43	2.449.313,30
		Ausgaben	11.546,85	561.852,95	573.399,80
		Überschuss, Abgang (-)		1.635.187,48	
65100	SONSTIGE SCHIENENWEGE	Einnahmen	0,00	0,00	0,00
		Ausgaben	0,00	1.409.365,41	1.409.365,41
		Überschuss, Abgang (-)		1.409.365,41-	
69000	VERKEHR, SONSTIGES, ÖFFENTLICHER VERKEHR	Einnahmen	0,00	43.298.341,52	43.298.341,52
		Ausgaben	1.735.638,00	16.749.805,69	18.485.443,69
		Überschuss, Abgang (-)		26.548.535,83	

Gesamtübersicht
Ordentlicher Voranschlag

Teil- abschnitt	Ist EUR	Schliessliche Zahlungsrückstände EUR	Voranschlag EUR	Nachtrags- Voranschlag EUR	Gesamt- Voranschlag EUR	Unterschied zw. günstiger EUR	Lfd.Soll - Gesamt-VA ungünstiger EUR
61230	0,00 74.466,48	0,00 0,00	0,00 74.500,00	0,00 0,00	0,00 74.500,00	0,00 422,81	0,00 389,29
	74.466,48-		74.500,00-		74.500,00-		
61240	0,00 507.812,69	0,00 0,00	0,00 509.000,00	0,00 0,00	0,00 509.000,00	0,00 1.187,31	0,00 0,00
	507.812,69-		509.000,00-		509.000,00-		
62000	0,00 91.112,18	0,00 0,00	0,00 91.100,00	0,00 0,00	0,00 91.100,00	0,00 4,45	0,00 16,63
	91.112,18-		91.100,00-		91.100,00-		
63900	0,00 190.290,22	0,00 0,00	0,00 216.000,00	0,00 0,00	0,00 216.000,00	0,00 31.539,70	0,00 5.829,92
	190.290,22-		216.000,00-		216.000,00-		
64000	36.249,86 3.438.545,95	5.588,93 304.074,99	18.000,00 2.601.300,00	0,00 525.000,00	18.000,00 3.126.300,00	9.066,41- 206.489,07	3.572,99- 151.137,63
	3.402.296,09-		2.583.300,00-		3.108.300,00-		
64900	4.051.889,81 7.518.877,06	1.966.789,60 527.713,35	3.940.000,00 7.889.200,00	0,00 25.800,00	3.940.000,00 7.915.000,00	75.137,83- 482.715,09	18.819,72- 156.264,89
	3.466.987,25-		3.949.200,00-		3.975.000,00-		
64910	2.251.087,55 568.877,40	198.225,75 4.522,40	2.645.000,00 599.700,00	0,00 0,00	2.645.000,00 599.700,00	1.297,88- 119.923,00	449.257,45- 82.075,95
	1.682.210,15		2.045.300,00		2.045.300,00		
65100	0,00 1.409.365,41	0,00 0,00	0,00 1.444.200,00	0,00 0,00	0,00 1.444.200,00	0,00 46.912,96	0,00 12.078,37
	1.409.365,41-		1.444.200,00-		1.444.200,00-		
69000	43.298.341,52 18.485.403,69	0,00 40,00	1.040.000,00 14.984.700,00	0,00 2.076.900,00	1.040.000,00 17.061.600,00	42.258.341,52- 502.934,48	0,00 191.140,17
	24.812.937,83		13.944.700,00-		16.021.600,00-		

Gesamtübersicht
Ordentlicher Voranschlag

Teil- abschnitt	Bezeichnung		Anfängliche Zahlungsrückstände EUR	Laufendes Soll EUR	Gesamt Soll EUR
69001	URBAN II - MOBILITÄTSBERATUNG	Einnahmen	0,00	0,00	0,00
		Ausgaben	0,00	1.242,12	1.242,12
		Überschuss, Abgang (-)		1.242,12-	
	Summe Gruppe 6	Einnahmen	2.328.822,46	52.875.636,12	55.204.458,58
		Ausgaben	2.918.957,29	61.163.831,64	64.082.788,93
		Überschuss, Abgang (-)		8.288.195,52-	

Gesamtübersicht
Ordentlicher Voranschlag

Teil- abschnitt	Ist EUR	Schliessliche Zahlungsrückstände EUR	Voranschlag EUR	Nachtrags- Voranschlag EUR	Gesamt- Voranschlag EUR	Unterschied zw. günstiger EUR	Lfd.Soll - Gesamt-VA ungünstiger EUR
69001	0,00	0,00	0,00	0,00	0,00	0,00	0,00
	1.242,12	0,00	1.200,00	0,00	1.200,00	0,00	42,12
	1.242,12-		1.200,00-		1.200,00-		
	0,00	0,00	0,00	0,00	0,00	0,00	0,00
	1.242,12	0,00	1.200,00	0,00	1.200,00	0,00	42,12
	1.242,12-		1.200,00-		1.200,00-		

Gesamtübersicht
Ordentlicher Voranschlag

Teil- abschnitt	Bezeichnung		Anfängliche Zahlungsrückstände EUR	Laufendes Soll EUR	Gesamt Soll EUR
70000	AMT FÜR WIRTSCHAFTS- UND TOURISMUSENTWICKLUNG	Einnahmen	0,00	3.812,76	3.812,76
		Ausgaben	213.117,87	1.806.518,11	2.019.635,98
		Überschuss, Abgang (-)		1.802.705,35-	
74200	PRODUKTIONSFÖRDERUNG	Einnahmen	0,00	0,00	0,00
		Ausgaben	0,00	31.029,29	31.029,29
		Überschuss, Abgang (-)		31.029,29-	
74900	SONSTIGE EINRICHTUNGEN UND MASSNAHMEN	Einnahmen	0,00	0,00	0,00
		Ausgaben	1.298,74	109.153,57	110.452,31
		Überschuss, Abgang (-)		109.153,57-	
77100	MASSNAHMEN ZUR FÖRDERUNG DES FREMDENVERKEHRS	Einnahmen	94.424,20	582.284,15	676.708,35
		Ausgaben	1.382,71	944.818,59	946.201,30
		Überschuss, Abgang (-)		362.534,44-	
77110	GRAZ TOURISMUS GMBH	Einnahmen	0,00	0,00	0,00
		Ausgaben	0,00	2.130.336,28	2.130.336,28
		Überschuss, Abgang (-)		2.130.336,28-	
78900	SONSTIGE EINRICHTUNGEN UND MASSNAHMEN	Einnahmen	0,00	2.709.207,71	2.709.207,71
		Ausgaben	10.639,10	645.677,39	656.316,49
		Überschuss, Abgang (-)		2.063.530,32	
78906	URBAN II - GRÜNDUNGSPAKET GRAZ-WEST	Einnahmen	0,00	0,00	0,00
		Ausgaben	0,00	18.010,50	18.010,50
		Überschuss, Abgang (-)		18.010,50-	
78907	URBAN II - START-UP-CENTER	Einnahmen	0,00	0,00	0,00
		Ausgaben	0,00	10.282,59	10.282,59
		Überschuss, Abgang (-)		10.282,59-	

Gesamtübersicht
Ordentlicher Voranschlag

Teil- abschnitt	Ist EUR	Schliessliche Zahlungsrückstände EUR	Voranschlag EUR	Nachtrags- Voranschlag EUR	Gesamt- Voranschlag EUR	Unterschied zw. günstiger EUR	Lfd.Soll - Gesamt-VA ungünstiger EUR
70000	3.812,76 1.830.801,75	0,00 188.834,23	0,00 1.856.400,00	0,00 110.000,00	0,00 1.966.400,00	3.812,76- 608.154,53	0,00 448.272,64
	1.826.988,99-		1.856.400,00-		1.966.400,00-		
74200	0,00 30.755,25	0,00 274,04	0,00 0,00	0,00 0,00	0,00 0,00	0,00 0,00	0,00 31.029,29
	30.755,25-		0,00		0,00		
74900	0,00 103.868,49	0,00 6.583,82	0,00 120.300,00	0,00 19.600,00	0,00 139.900,00	0,00 42.134,56	0,00 11.388,13
	103.868,49-		120.300,00-		139.900,00-		
77100	569.457,09 943.916,08	107.251,26 2.285,22	549.000,00 903.200,00	0,00 45.000,00	549.000,00 948.200,00	33.284,15- 197.584,44	0,00 194.203,03
	374.458,99-		354.200,00-		399.200,00-		
77110	0,00 2.130.336,28	0,00 0,00	0,00 2.100.000,00	0,00 0,00	0,00 2.100.000,00	0,00 0,00	0,00 30.336,28
	2.130.336,28-		2.100.000,00-		2.100.000,00-		
78900	2.709.179,51 632.533,54	28,20 23.782,95	0,00 367.600,00	2.500.000,00 0,00	2.500.000,00 367.600,00	209.207,71- 2.019,88	0,00 280.097,27
	2.076.645,97		367.600,00-		2.132.400,00		
78906	0,00 18.010,50	0,00 0,00	0,00 18.100,00	0,00 0,00	0,00 18.100,00	0,00 131,21	0,00 41,71
	18.010,50-		18.100,00-		18.100,00-		
78907	0,00 10.282,59	0,00 0,00	0,00 10.400,00	0,00 0,00	0,00 10.400,00	0,00 154,82	0,00 37,41
	10.282,59-		10.400,00-		10.400,00-		

Teil- abschnitt	Bezeichnung		Anfängliche Zahlungsrückstände EUR	Laufendes Soll EUR	Gesamt Soll EUR
78920	CREATIVE INDUSTRIES STYRIA GMBH	Einnahmen	0,00	0,00	0,00
		Ausgaben	0,00	251.458,79	251.458,79
		Überschuss, Abgang (-)		251.458,79-	
78930	ECO WORLD STYRIA	Einnahmen	0,00	0,00	0,00
		Ausgaben	0,00	103.660,39	103.660,39
		Überschuss, Abgang (-)		103.660,39-	
	Summe Gruppe 7	Einnahmen	94.424,20	3.295.304,62	3.389.728,82
		Ausgaben	226.438,42	6.050.945,50	6.277.383,92
		Überschuss, Abgang (-)		2.755.640,88-	

Gesamtübersicht
Ordentlicher Voranschlag

Teil- abschnitt	Ist EUR	Schliessliche Zahlungsrückstände EUR	Voranschlag EUR	Nachtrags- Voranschlag EUR	Gesamt- Voranschlag EUR	Unterschied zw. günstiger EUR	Lfd.Soll - Gesamt-VA ungünstiger EUR
78920	0,00	0,00	0,00	0,00	0,00	0,00	0,00
	251.458,79	0,00	260.000,00	0,00	260.000,00	60.000,00	51.458,79
	251.458,79-		260.000,00-		260.000,00-		
78930	0,00	0,00	0,00	0,00	0,00	0,00	0,00
	103.660,39	0,00	103.500,00	0,00	103.500,00	0,00	160,39
	103.660,39-		103.500,00-		103.500,00-		
	0,00	0,00	0,00	0,00	0,00	0,00	0,00
	355.119,18	0,00	363.500,00	0,00	363.500,00	60.000,00	51.619,18
	355.119,18-		363.500,00-		363.500,00-		

Teil- abschnitt	Bezeichnung		Anfängliche Zahlungsrückstände EUR	Laufendes Soll EUR	Gesamt Soll EUR
80100	LIEGENSCHAFTSVERWALTUNG	Einnahmen	891,06	0,00	891,06
		Ausgaben	1.567,97	14.726,49	16.294,46
		Überschuss, Abgang (-)		14.726,49-	
80110	STÄDTISCHE WERKSTÄTTEN	Einnahmen	6.229,00	1.550,19	7.779,19
		Ausgaben	0,00	6.587,62	6.587,62
		Überschuss, Abgang (-)		5.037,43-	
81200	WC-ANLAGEN	Einnahmen	488,18	100.315,52	100.803,70
		Ausgaben	12.792,72	920.592,87	933.385,59
		Überschuss, Abgang (-)		820.277,35-	
81300	MÜLLENTSORGUNG	Einnahmen	413.307,50	34.035.437,35	34.448.744,85
		Ausgaben	0,00	24.111.880,00	24.111.880,00
		Überschuss, Abgang (-)		9.923.557,35	
81500	PARK- UND GARTENANLAGEN	Einnahmen	24.364,03	128.295,18	152.659,21
		Ausgaben	134.195,78	11.730.443,46	11.864.639,24
		Überschuss, Abgang (-)		11.602.148,28-	
81510	KINDERSPIELPLÄTZE	Einnahmen	0,00	0,00	0,00
		Ausgaben	84.442,55	1.181.472,71	1.265.915,26
		Überschuss, Abgang (-)		1.181.472,71-	
81600	STRASSENBELEUCHTUNG	Einnahmen	13.011,21	7.315,47	20.326,68
		Ausgaben	254.421,23	4.455.348,01	4.709.769,24
		Überschuss, Abgang (-)		4.448.032,54-	
82000	WERKSTÄTTENBETRIEB	Einnahmen	0,00	0,00	0,00
		Ausgaben	0,00	706.795,26	706.795,26
		Überschuss, Abgang (-)		706.795,26-	
82800	SONSTIGE MÄRKTE	Einnahmen	39.351,57	772.741,61	812.093,18
		Ausgaben	49.838,81	1.006.261,60	1.056.100,41
		Überschuss, Abgang (-)		233.519,99-	

Gesamtübersicht
Ordentlicher Voranschlag

Teil- abschnitt	Ist EUR	Schliessliche Zahlungsrückstände EUR	Voranschlag EUR	Nachtrags- Voranschlag EUR	Gesamt- Voranschlag EUR	Unterschied zw. günstiger EUR	Lfd.Soll - Gesamt-VA ungünstiger EUR
80100	800,56 16.279,18	90,50 15,28	0,00 20.000,00	0,00 0,00	0,00 20.000,00	0,00 5.304,97	0,00 31,46
	15.478,62-		20.000,00-		20.000,00-		
80110	6.717,43 5.525,86	1.061,76 1.061,76	0,00 5.200,00	0,00 0,00	0,00 5.200,00	1.550,19- 0,00	0,00 1.387,62
	1.191,57		5.200,00-		5.200,00-		
81200	88.846,14 907.256,49	11.957,56 26.129,10	82.600,00 954.700,00	20.000,00 20.000,00	102.600,00 974.700,00	60.826,13- 181.533,08	63.110,61- 127.425,95
	818.410,35-		872.100,00-		872.100,00-		
81300	34.196.611,38 24.111.880,00	252.133,47 0,00	34.000.000,00 20.214.300,00	0,00 0,00	34.000.000,00 20.214.300,00	35.437,35- 0,00	0,00 3.897.580,00
	10.084.731,38		13.785.700,00		13.785.700,00		
81500	126.001,79 11.745.417,46	26.657,42 119.221,78	63.800,00 12.033.200,00	0,00 0,00	63.800,00 12.033.200,00	65.619,72- 566.519,59	1.124,54- 263.763,05
	11.619.415,67-		11.969.400,00-		11.969.400,00-		
81510	0,00 1.191.461,14	0,00 74.454,12	0,00 1.173.500,00	0,00 0,00	0,00 1.173.500,00	0,00 70.727,67	0,00 78.700,38
	1.191.461,14-		1.173.500,00-		1.173.500,00-		
81600	6.454,79 4.358.052,22	13.871,89 351.717,02	112.000,00 4.041.900,00	0,00 600.000,00	112.000,00 4.641.900,00	1.024,22- 353.421,64	105.708,75- 166.869,65
	4.351.597,43-		3.929.900,00-		4.529.900,00-		
82000	0,00 706.795,26	0,00 0,00	0,00 709.100,00	0,00 0,00	0,00 709.100,00	0,00 2.304,74	0,00 0,00
	706.795,26-		709.100,00-		709.100,00-		
82800	771.023,81 1.034.892,52	41.069,37 21.207,89	704.000,00 1.014.500,00	0,00 10.000,00	704.000,00 1.024.500,00	68.741,61- 112.763,17	0,00 94.524,77
	263.868,71-		310.500,00-		320.500,00-		

Gesamtübersicht
Ordentlicher Voranschlag

Teil- abschnitt	Bezeichnung		Anfängliche Zahlungsrückstände EUR	Laufendes Soll EUR	Gesamt Soll EUR
83100	FREIBÄDER	Einnahmen	0,00	21.772,35	21.772,35
		Ausgaben	3.981,32	156.993,36	160.974,68
		Überschuss, Abgang (-)		135.221,01-	
83101	URBAN GRAZ - BAD ZUR SONNE	Einnahmen	0,00	0,00	0,00
		Ausgaben	0,00	349.955,94	349.955,94
		Überschuss, Abgang (-)		349.955,94-	
83300	HALLEN- FREIBAD EGGENBERG	Einnahmen	0,00	0,00	0,00
		Ausgaben	0,00	28.035,24	28.035,24
		Überschuss, Abgang (-)		28.035,24-	
83500	VOLKSBÄDER	Einnahmen	0,00	4.084,40	4.084,40
		Ausgaben	4.637,38	77.893,60	82.530,98
		Überschuss, Abgang (-)		73.809,20-	
83910	PARKRAUMSERVICE	Einnahmen	0,00	550.000,00	550.000,00
		Ausgaben	0,00	1.690.000,00	1.690.000,00
		Überschuss, Abgang (-)		1.140.000,00-	
84000	GRUNDBESITZ-ABTEILUNG FÜR IMMOBILIEN	Einnahmen	463.187,73	1.535.753,02	1.998.940,75
		Ausgaben	366.036,64	6.382.620,18	6.748.656,82
		Überschuss, Abgang (-)		4.846.867,16-	
84010	GRUNDBESITZ-LIEGENSCHAFTSVERWALTUNG	Einnahmen	7.371,29	13.896,00	21.267,29
		Ausgaben	27.532,25	486.675,99	514.208,24
		Überschuss, Abgang (-)		472.779,99-	
84200	WALDBESITZ	Einnahmen	0,00	0,00	0,00
		Ausgaben	0,00	741,82	741,82
		Überschuss, Abgang (-)		741,82-	

Gesamtübersicht
Ordentlicher Voranschlag

Teil- abschnitt	Ist EUR	Schliessliche Zahlungsrückstände EUR	Voranschlag EUR	Nachtrags- Voranschlag EUR	Gesamt- Voranschlag EUR	Unterschied zw. günstiger EUR	Lfd.Soll - Gesamt-VA ungünstiger EUR
83100	21.772,35 156.719,98	0,00 4.254,70	10.200,00 172.100,00	0,00 0,00	10.200,00 172.100,00	11.572,35- 22.129,94	0,00 7.023,30
	134.947,63-		161.900,00-		161.900,00-		
83101	0,00 349.955,94	0,00 0,00	0,00 357.600,00	0,00 0,00	0,00 357.600,00	0,00 7.664,78	0,00 20,72
	349.955,94-		357.600,00-		357.600,00-		
83300	0,00 28.035,24	0,00 0,00	0,00 28.100,00	0,00 0,00	0,00 28.100,00	0,00 64,76	0,00 0,00
	28.035,24-		28.100,00-		28.100,00-		
83500	3.959,87 79.789,57	124,53 2.741,41	3.000,00 73.900,00	0,00 0,00	3.000,00 73.900,00	4.084,40- 966,59	3.000,00- 4.960,19
	75.829,70-		70.900,00-		70.900,00-		
83910	550.000,00 1.690.000,00	0,00 0,00	450.000,00 1.740.000,00	0,00 0,00	450.000,00 1.740.000,00	100.000,00- 50.000,00	0,00 0,00
	1.140.000,00-		1.290.000,00-		1.290.000,00-		
84000	1.317.075,46 6.363.636,06	681.865,29 385.020,76	1.773.000,00 6.407.200,00	0,00 275.000,00	1.773.000,00 6.682.200,00	152.485,00- 772.239,67	389.731,98- 472.659,85
	5.046.560,60-		4.634.200,00-		4.909.200,00-		
84010	18.318,15 505.523,42	2.949,14 8.684,82	20.600,00 394.900,00	0,00 0,00	20.600,00 394.900,00	3.099,96- 52.822,32	9.803,96- 144.598,31
	487.205,27-		374.300,00-		374.300,00-		
84200	0,00 741,82	0,00 0,00	0,00 700,00	0,00 0,00	0,00 700,00	0,00 0,00	0,00 41,82
	741,82-		700,00-		700,00-		

Gesamtübersicht
Ordentlicher Voranschlag

Teil- abschnitt	Bezeichnung		Anfängliche Zahlungsrückstände EUR	Laufendes Soll EUR	Gesamt Soll EUR
84900	GRAZER BAU- UND GRÜNLANDSICHERUNGSGMBH	Einnahmen	0,00	0,00	0,00
		Ausgaben	0,00	0,00	0,00
		Überschuss, Abgang (-)		0,00	
85100	BETRIEBE DER ABWASSERBESEITIGUNG	Einnahmen	2.623.630,44	53.278.986,28	55.902.616,72
		Ausgaben	2.522.713,48	53.278.986,28	55.801.699,76
		Überschuss, Abgang (-)		0,00	
85300	BETRIEBE FÜR WOHN- UND GESCHÄFTSGEBÄUDE	Einnahmen	2.173.463,82	0,00	2.173.463,82
		Ausgaben	611.420,04	0,00	611.420,04
		Überschuss, Abgang (-)		0,00	
85310	BETRIEBE FÜR WOHN- UND GESCHÄFTSGEBÄUDE A8/4	Einnahmen	545.671,47	2.806.237,15	3.351.908,62
		Ausgaben	173.588,99	2.806.237,15	2.979.826,14
		Überschuss, Abgang (-)		0,00	
85900	GERIATRISCHE GESUNDHEITZENTREN	Einnahmen	0,00	0,00	0,00
		Ausgaben	0,00	640.500,00	640.500,00
		Überschuss, Abgang (-)		640.500,00-	
88600	BASALTSCHOTTERWERK WEITENDORF	Einnahmen	9.265,33	21.026,39	30.291,72
		Ausgaben	2.579,50	12.918,43	15.497,93
		Überschuss, Abgang (-)		8.107,96	
89120	SCHLOSSBERGRESTAURANT	Einnahmen	0,00	0,00	0,00
		Ausgaben	0,00	10.469,88	10.469,88
		Überschuss, Abgang (-)		10.469,88-	
89400	GRAZER STADTHALLE	Einnahmen	0,00	1.112.195,28	1.112.195,28
		Ausgaben	0,00	2.226.292,37	2.226.292,37
		Überschuss, Abgang (-)		1.114.097,09-	
89500	GRAZER SÜDOST - MESSE	Einnahmen	0,00	0,00	0,00
		Ausgaben	0,00	2.047.076,43	2.047.076,43
		Überschuss, Abgang (-)		2.047.076,43-	

Gesamtübersicht
Ordentlicher Voranschlag

Teil- abschnitt	Ist EUR	Schliessliche Zahlungsrückstände EUR	Voranschlag EUR	Nachtrags- Voranschlag EUR	Gesamt- Voranschlag EUR	Unterschied zw. günstiger EUR	Lfd.Soll - Gesamt-VA ungünstiger EUR
84900	0,00 0,00	0,00 0,00	0,00 6.761.300,00	0,00 0,00	0,00 6.761.300,00	0,00 6.761.300,00	0,00 0,00
	0,00		6.761.300,00-		6.761.300,00-		
85100	53.801.529,98 53.269.469,59	2.101.086,74 2.532.230,17	51.297.400,00 51.297.400,00	1.500.000,00 20.000,00	52.797.400,00 51.317.400,00	502.244,19- 1.997.443,43	20.657,91- 3.959.029,71
	532.060,39		0,00		1.480.000,00		
85300	2.172.026,85 611.357,12	1.436,97 62,92	0,00 0,00	0,00 0,00	0,00 0,00	0,00 0,00	0,00 0,00
	1.560.669,73		0,00		0,00		
85310	3.136.100,27 2.678.199,64	215.808,35 301.626,50	3.170.400,00 3.170.400,00	0,00 0,00	3.170.400,00 3.170.400,00	110.248,04- 757.631,36	474.410,89- 393.468,51
	457.900,63		0,00		0,00		
85900	0,00 640.500,00	0,00 0,00	640.500,00 640.500,00	0,00 0,00	640.500,00 640.500,00	0,00 0,00	640.500,00- 0,00
	640.500,00-		0,00		0,00		
88600	17.138,31 15.497,93	13.153,41 0,00	26.100,00 8.900,00	0,00 0,00	26.100,00 8.900,00	1.026,39- 938,66	6.100,00- 4.957,09
	1.640,38		17.200,00		17.200,00		
89120	0,00 10.469,88	0,00 0,00	10.300,00 10.500,00	0,00 0,00	10.300,00 10.500,00	0,00 66,17	10.300,00- 36,05
	10.469,88-		200,00-		200,00-		
89400	1.112.195,28 2.226.292,37	0,00 0,00	2.241.000,00 2.241.000,00	0,00 0,00	2.241.000,00 2.241.000,00	0,00 14.707,63	1.128.804,72- 0,00
	1.114.097,09-		0,00		0,00		
89500	0,00 2.047.076,43	0,00 0,00	38.800,00 2.047.100,00	0,00 0,00	38.800,00 2.047.100,00	0,00 41,13	38.800,00- 17,56
	2.047.076,43-		2.008.300,00-		2.008.300,00-		

Teil- abschnitt	Bezeichnung		Anfängliche Zahlungsrückstände EUR	Laufendes Soll EUR	Gesamt Soll EUR
89510	AUSSTELLUNGSHALLE, SCHLOSSBERG	Einnahmen	85.731,04	0,00	85.731,04
		Ausgaben	0,00	204.707,84	204.707,84
		Überschuss, Abgang (-)		204.707,84-	
89900	ZENTRALKÜCHE	Einnahmen	8.249,50	4.022.278,21	4.030.527,71
		Ausgaben	109.775,45	4.022.278,21	4.132.053,66
		Überschuss, Abgang (-)		0,00	
	Summe Gruppe 8	Einnahmen	6.414.213,17	98.411.884,40	104.826.097,57
		Ausgaben	4.359.524,11	118.556.490,74	122.916.014,85
		Überschuss, Abgang (-)		20.144.606,34-	

Gesamtübersicht
Ordentlicher Voranschlag

Teil- abschnitt	Ist EUR	Schliessliche Zahlungsrückstände EUR	Voranschlag EUR	Nachtrags- Voranschlag EUR	Gesamt- Voranschlag EUR	Unterschied zw. günstiger EUR	Lfd.Soll - Gesamt-VA ungünstiger EUR
89510	55.963,08 204.707,84	29.767,96 0,00	204.100,00 204.100,00	0,00 0,00	204.100,00 204.100,00	0,00 387,83	204.100,00- 995,67
	148.744,76-		0,00		0,00		
89900	4.017.858,94 4.055.677,48	12.668,77 76.376,18	4.082.600,00 4.082.600,00	200.000,00 200.000,00	4.282.600,00 4.282.600,00	23.957,83- 534.152,06	284.279,62- 273.830,27
	37.818,54-		0,00		0,00		
	4.073.822,02 4.260.385,32	42.436,73 76.376,18	4.286.700,00 4.286.700,00	200.000,00 200.000,00	4.486.700,00 4.486.700,00	23.957,83- 534.539,89	488.379,62- 274.825,94
	186.563,30-		0,00		0,00		

Teil- abschnitt	Bezeichnung		Anfängliche Zahlungsrückstände EUR	Laufendes Soll EUR	Gesamt Soll EUR
90000	FINANZ- UND VERMÖGENSDIREKTION	Einnahmen	4.850.006,70	15.179.097,92	20.029.104,62
		Ausgaben	27.675,57	1.630.579,68	1.658.255,25
		Überschuss, Abgang (-)		13.548.518,24	
90010	ABTEILUNG FÜR RECHNUNGSWESEN	Einnahmen	16.586,76	70.133,07	86.719,83
		Ausgaben	37.309,36	2.174.782,32	2.212.091,68
		Überschuss, Abgang (-)		2.104.649,25-	
90020	ABTEILUNG FÜR GEMEINDEABGABEN	Einnahmen	25.477,92	427.956,60	453.434,52
		Ausgaben	117.465,32	3.480.416,10	3.597.881,42
		Überschuss, Abgang (-)		3.052.459,50-	
91000	GELDVERKEHR	Einnahmen	90,61	13.317,46	13.408,07
		Ausgaben	44.690,74	138.927,13	183.617,87
		Überschuss, Abgang (-)		125.609,67-	
91200	RÜCKLAGEN	Einnahmen	0,00	0,00	0,00
		Ausgaben	44.881.854,48	22.960.667,94	67.842.522,42
		Überschuss, Abgang (-)		22.960.667,94-	
91400	BETEILIGUNGEN	Einnahmen	13,67	27.866.775,59	27.866.789,26
		Ausgaben	0,00	4.627.594,41	4.627.594,41
		Überschuss, Abgang (-)		23.239.181,18	
92000	AUSSCHLIESSLICHE GEMEINDEABGABEN	Einnahmen	19.143.452,26	170.606.469,28	189.749.921,54
		Ausgaben	0,00	0,00	0,00
		Überschuss, Abgang (-)		170.606.469,28	
92500	ERTRAGSANTEILE AN GEMEINSCHAFTLICHEN BUNDESABGABEN	Einnahmen	23.254.675,85	311.805.868,35	335.060.544,20
		Ausgaben	0,00	0,00	0,00
		Überschuss, Abgang (-)		311.805.868,35	

Gesamtübersicht
Ordentlicher Voranschlag

Teil- abschnitt	Ist EUR	Schliessliche Zahlungsrückstände EUR	Voranschlag EUR	Nachtrags- Voranschlag EUR	Gesamt- Voranschlag EUR	Unterschied zw. günstiger EUR	Lfd.Soll - Gesamt-VA ungünstiger EUR
90000	19.972.244,47 1.623.314,16	56.860,15 34.941,09	12.600.000,00 1.722.900,00	0,00 0,00	12.600.000,00 1.722.900,00	2.579.097,92- 314.399,24	0,00 222.078,92
	18.348.930,31		10.877.100,00		10.877.100,00		
90010	54.744,07 2.201.599,85	31.975,76 10.491,83	14.500,00 2.187.400,00	0,00 0,00	14.500,00 2.187.400,00	56.895,79- 129.427,76	1.262,72- 116.810,08
	2.146.855,78-		2.172.900,00-		2.172.900,00-		
90020	424.048,91 3.595.225,88	29.385,61 2.655,54	453.200,00 3.369.500,00	0,00 0,00	453.200,00 3.369.500,00	537,86- 135.127,46	25.781,26- 246.043,56
	3.171.176,97-		2.916.300,00-		2.916.300,00-		
91000	13.321,37 167.204,15	86,70 16.413,72	8.500,00 0,00	0,00 0,00	8.500,00 0,00	4.895,84- 0,00	78,38- 138.927,13
	153.882,78-		8.500,00		8.500,00		
91200	0,00 44.881.854,48	0,00 22.960.667,94	0,00 0,00	0,00 0,00	0,00 0,00	0,00 0,00	0,00 22.960.667,94
	44.881.854,48-		0,00		0,00		
91400	27.866.789,26 4.617.594,41	0,00 10.000,00	28.756.900,00 6.022.800,00	400.000,00 0,00	29.156.900,00 6.022.800,00	3.741.985,97- 1.969.986,81	5.032.110,38- 574.781,22
	23.249.194,85		22.734.100,00		23.134.100,00		
92000	182.832.717,01 0,00	6.917.204,53 0,00	168.153.000,00 0,00	2.025.800,00 0,00	170.178.800,00 0,00	1.797.956,29- 0,00	1.370.287,01- 0,00
	182.832.717,01		168.153.000,00		170.178.800,00		
92500	308.658.743,69 0,00	26.401.800,51 0,00	311.700.000,00 0,00	1.269.500,00 0,00	312.969.500,00 0,00	15,80- 0,00	1.163.647,45- 0,00
	308.658.743,69		311.700.000,00		312.969.500,00		

Teil- abschnitt	Bezeichnung	Anfängliche Zahlungsrückstände		Laufendes Soll EUR	Gesamt Soll EUR
		Einnahmen EUR	Ausgaben EUR		
93000	LANDESUMLAGE	Einnahmen	0,00	0,00	0,00
		Ausgaben	2.135.840,13	27.722.059,47	29.857.899,60
		Überschuss, Abgang (-)		27.722.059,47-	
94000	BEDARFSZUWEISUNGEN	Einnahmen	2.875.730,00	18.729.179,00	21.604.909,00
		Ausgaben	0,00	0,00	0,00
		Überschuss, Abgang (-)		18.729.179,00	
94100	SONSTIGE FINANZZUWEISUNGEN NACH DEM FAG	Einnahmen	0,00	11.200.920,47	11.200.920,47
		Ausgaben	0,00	0,00	0,00
		Überschuss, Abgang (-)		11.200.920,47	
94300	ZUSCHÜSSE NACH DEM FAG	Einnahmen	0,00	1.988.163,00	1.988.163,00
		Ausgaben	0,00	0,00	0,00
		Überschuss, Abgang (-)		1.988.163,00	
94500	SONSTIGE ZUSCHÜSSE DES BUNDES	Einnahmen	0,00	3.247.879,77	3.247.879,77
		Ausgaben	0,00	0,00	0,00
		Überschuss, Abgang (-)		3.247.879,77	
95000	AUFGENOMMENE DARLEHEN UND SCHULDENDIENST	Einnahmen	0,00	6.370,00	6.370,00
		Ausgaben	0,00	15.690.767,39	15.690.767,39
		Überschuss, Abgang (-)		15.684.397,39-	
95100	AUFGENOMMENE ANLEIHEN UND SCHULDENDIENST	Einnahmen	0,00	0,00	0,00
		Ausgaben	304,50	0,00	304,50
		Überschuss, Abgang (-)		0,00	
97000	VERSTÄRKUNGSMITTEL	Einnahmen	0,00	0,00	0,00
		Ausgaben	0,00	0,00	0,00
		Überschuss, Abgang (-)		0,00	
98000	ZUFÜHRUNGEN AN D.AO HAUSHALT BZW.ZUFÜHRUNGEN AUS	Einnahmen	0,00	0,00	0,00
		Ausgaben	0,00	30.723.222,77	30.723.222,77
		Überschuss, Abgang (-)		30.723.222,77-	

Gesamtübersicht
Ordentlicher Voranschlag

Teil- abschnitt	Ist EUR	Schliessliche Zahlungsrückstände EUR	Voranschlag EUR	Nachtrags- Voranschlag EUR	Gesamt- Voranschlag EUR	Unterschied zw. günstiger EUR	Lfd.Soll - Gesamt-VA ungünstiger EUR
93000	0,00 27.517.885,26	0,00 2.340.014,34	0,00 28.124.000,00	0,00 0,00	0,00 28.124.000,00	0,00 401.940,53	0,00 0,00
	27.517.885,26-		28.124.000,00-		28.124.000,00-		
94000	19.754.340,00 0,00	1.850.569,00 0,00	16.820.000,00 0,00	1.858.000,00 0,00	18.678.000,00 0,00	51.179,00- 0,00	0,00 0,00
	19.754.340,00		16.820.000,00		18.678.000,00		
94100	11.200.920,47 0,00	0,00 0,00	10.610.000,00 0,00	0,00 0,00	10.610.000,00 0,00	590.920,47- 0,00	0,00 0,00
	11.200.920,47		10.610.000,00		10.610.000,00		
94300	1.988.163,00 0,00	0,00 0,00	1.988.200,00 0,00	0,00 0,00	1.988.200,00 0,00	0,00 0,00	37,00- 0,00
	1.988.163,00		1.988.200,00		1.988.200,00		
94500	3.247.879,77 0,00	0,00 0,00	3.900.000,00 0,00	0,00 0,00	3.900.000,00 0,00	0,00 0,00	652.120,23- 0,00
	3.247.879,77		3.900.000,00		3.900.000,00		
95000	6.370,00 15.690.767,39	0,00 0,00	0,00 17.570.600,00	0,00 0,00	0,00 17.570.600,00	6.370,00- 1.880.318,01	0,00 485,40
	15.684.397,39-		17.570.600,00-		17.570.600,00-		
95100	0,00 0,00	0,00 304,50	0,00 0,00	0,00 0,00	0,00 0,00	0,00 0,00	0,00 0,00
	0,00		0,00		0,00		
97000	0,00 0,00	0,00 0,00	0,00 1.015.300,00	0,00 0,00	0,00 1.015.300,00	0,00 1.015.300,00	0,00 0,00
	0,00		1.015.300,00-		1.015.300,00-		
98000	0,00 30.723.222,77	0,00 0,00	0,00 0,00	0,00 0,00	0,00 0,00	0,00 0,00	0,00 30.723.222,77
	30.723.222,77-		0,00		0,00		

Gesamtübersicht
Ordentlicher Voranschlag

Teil- abschnitt	Bezeichnung		Anfängliche	Laufendes Soll	Gesamt Soll
			Zahlungsrückstände EUR		
98100	HAUSHALTSAUSGLEICH DURCH RÜCKLAGEN	Einnahmen	0,00	0,00	0,00
		Ausgaben	0,00	0,00	0,00
		Überschuss, Abgang (-)		0,00	
99000	ÜBERSCHÜSSE UND ABGÄNGE	Einnahmen	0,00	0,00	0,00
		Ausgaben	11.864.552,94	0,00	11.864.552,94
		Überschuss, Abgang (-)		0,00	
99100	RÜCKERSETZTE, NICHT ABSETZBARE EINNAHMEN UND	Einnahmen	0,00	0,00	0,00
		Ausgaben	0,00	87,97	87,97
		Überschuss, Abgang (-)		87,97-	
99200	ABGÄNGE A.KASSENAUSGABERESTEN U.AUSFÄLLE	Einnahmen	0,00	0,00	0,00
		Ausgaben	0,00	2.202,13	2.202,13
		Überschuss, Abgang (-)		2.202,13-	
	Summe Gruppe 9	Einnahmen	50.166.033,77	561.142.130,51	611.308.164,28
		Ausgaben	59.109.693,04	109.151.307,31	168.261.000,35
		Überschuss, Abgang (-)		451.990.823,20	

Gesamtübersicht
Ordentlicher Voranschlag

Teil- abschnitt	Ist EUR	Schliessliche Zahlungsrückstände EUR	Voranschlag EUR	Nachtrags- Voranschlag EUR	Gesamt- Voranschlag EUR	Unterschied zw. günstiger EUR	Lfd.Soll - Gesamt-VA ungünstiger EUR
98100	0,00 0,00	0,00 0,00	0,00 0,00	12.435.500,00 0,00	12.435.500,00 0,00	0,00 0,00	12.435.500,00- 0,00
	0,00		0,00		12.435.500,00		
99000	0,00 11.864.552,94	0,00 0,00	0,00 0,00	0,00 0,00	0,00 0,00	0,00 0,00	0,00 0,00
	11.864.552,94-		0,00		0,00		
99100	0,00 87,97	0,00 0,00	0,00 100,00	0,00 0,00	0,00 100,00	0,00 14,01	0,00 1,98
	87,97-		100,00-		100,00-		
99200	0,00 2.202,13	0,00 0,00	0,00 152.200,00	0,00 0,00	0,00 152.200,00	0,00 150.047,52	0,00 49,65
	2.202,13-		152.200,00-		152.200,00-		
	0,00 11.866.843,04	0,00 0,00	0,00 152.300,00	12.435.500,00 0,00	12.435.500,00 152.300,00	0,00 150.061,53	12.435.500,00- 51,63
	11.866.843,04-		152.300,00-		12.283.200,00		

Gesamtübersicht
Ausserordentlicher Voranschlag

Teil- abschnitt	Bezeichnung		Anfängliche Zahlungsrückstände EUR	Laufendes Soll EUR	Gesamt Soll EUR
01500	STADTBAUDIREKTION - REF.FÜR BÜRGERINNENBETEILIGUNG	Einnahmen	0,00	27.109,00	27.109,00
		Ausgaben	0,00	27.109,00	27.109,00
		Überschuss, Abgang (-)		0,00	
02500	STAATSBÜRGERSCHAFT	Einnahmen	0,00	258.962,46	258.962,46
		Ausgaben	0,00	258.962,46	258.962,46
		Überschuss, Abgang (-)		0,00	
02900	AMTSGEBÄUDE	Einnahmen	0,00	303.291,35	303.291,35
		Ausgaben	145.363,15	303.291,35	448.654,50
		Überschuss, Abgang (-)		0,00	
03000	STADTBAUDIREKTION	Einnahmen	30.666,47	282.398,58	313.065,05
		Ausgaben	112.918,87	282.398,58	395.317,45
		Überschuss, Abgang (-)		0,00	
03100	STADTPLANUNGSAMT	Einnahmen	0,00	367.529,48	367.529,48
		Ausgaben	123.497,96	367.529,48	491.027,44
		Überschuss, Abgang (-)		0,00	
03110	VERKEHRSPLANUNG	Einnahmen	0,00	5.484,80	5.484,80
		Ausgaben	987,36	5.484,80	6.472,16
		Überschuss, Abgang (-)		0,00	
03200	VERMESSUNGSAMT	Einnahmen	0,00	212.775,36	212.775,36
		Ausgaben	107.113,82	212.775,36	319.889,18
		Überschuss, Abgang (-)		0,00	
03400	STRASSENAMT	Einnahmen	0,00	33.815,99	33.815,99
		Ausgaben	0,00	33.815,99	33.815,99
		Überschuss, Abgang (-)		0,00	
06100	SONSTIGE SUBVENTIONEN	Einnahmen	0,00	0,00	0,00
		Ausgaben	0,00	0,00	0,00
		Überschuss, Abgang (-)		0,00	

Gesamtübersicht

Ausserordentlicher Voranschlag

Teil- abschnitt	Bezeichnung		Anfängliche Zahlungsrückstände EUR	Laufendes Soll EUR	Gesamt Soll EUR
	Summe Gruppe 0	Einnahmen	30.666,47	1.491.367,02	1.522.033,49
		Ausgaben	489.881,16	1.491.367,02	1.981.248,18
		Überschuss, Abgang (-)		0,00	

Gesamtübersicht
Ausserordentlicher Voranschlag

Teil- abschnitt	Ist EUR	Schliessliche Zahlungsrückstände EUR	Voranschlag EUR	Nachtrags- Voranschlag EUR	Gesamt- Voranschlag EUR	Unterschied zw. günstiger EUR	Lfd.Soll - Gesamt-VA ungünstiger EUR
01500	27.109,00 27.109,00	0,00 0,00	45.500,00 45.500,00	0,00 0,00	45.500,00 45.500,00	27.109,00- 31.471,00	45.500,00- 13.080,00
	0,00		0,00		0,00		
02500	258.962,46 258.962,46	0,00 0,00	0,00 0,00	0,00 0,00	0,00 0,00	258.962,46- 0,00	0,00 258.962,46
	0,00		0,00		0,00		
02900	303.291,35 448.654,50	0,00 0,00	1.622.500,00 1.622.500,00	64.100,00 64.100,00	1.686.600,00 1.686.600,00	303.291,35- 1.390.201,15	1.686.600,00- 6.892,50
	145.363,15-		0,00		0,00		
03000	313.065,05 300.637,82	0,00 94.679,63	616.000,00 616.000,00	162.800,00 162.800,00	778.800,00 778.800,00	282.398,58- 616.379,44	778.800,00- 119.978,02
	12.427,23		0,00		0,00		
03100	367.529,48 256.852,40	0,00 234.175,04	642.600,00 642.600,00	243.200,00 243.200,00	885.800,00 885.800,00	367.529,48- 575.374,06	885.800,00- 57.103,54
	110.677,08		0,00		0,00		
03110	5.484,80 6.472,16	0,00 0,00	3.900,00 3.900,00	18.000,00 18.000,00	21.900,00 21.900,00	5.484,80- 21.900,00	21.900,00- 5.484,80
	987,36-		0,00		0,00		
03200	212.775,36 244.887,90	0,00 75.001,28	257.600,00 257.600,00	27.500,00 27.500,00	285.100,00 285.100,00	205.665,12- 95.312,84	277.989,76- 22.988,20
	32.112,54-		0,00		0,00		
03400	33.815,99 33.815,99	0,00 0,00	33.900,00 33.900,00	0,00 0,00	33.900,00 33.900,00	33.815,99- 84,01	33.900,00- 0,00
	0,00		0,00		0,00		
06100	0,00 0,00	0,00 0,00	113.000,00 113.000,00	0,00 0,00	113.000,00 113.000,00	0,00 113.000,00	113.000,00- 0,00
	0,00		0,00		0,00		

Gesamtübersicht

Ausserordentlicher Voranschlag

Teil- abschnitt	Ist EUR	Schliessliche Zahlungsrückstände EUR	Voranschlag EUR	Nachtrags- Voranschlag EUR	Gesamt- Voranschlag EUR	Unterschied zw. günstiger EUR	Lfd.Soll - Gesamt-VA ungünstiger EUR
	1.522.033,49	0,00	3.335.000,00	515.600,00	3.850.600,00	1.484.256,78-	3.843.489,76-
	1.577.392,23	403.855,95	3.335.000,00	515.600,00	3.850.600,00	2.843.722,50	484.489,52
	55.358,74-		0,00		0,00		

Gesamtübersicht
Ausserordentlicher Voranschlag

Teil- abschnitt	Bezeichnung		Anfängliche Zahlungsrückstände EUR	Laufendes Soll EUR	Gesamt Soll EUR
13900	FUNDBÜRO	Einnahmen	0,00	0,00	0,00
		Ausgaben	27.325,48	0,00	27.325,48
		Überschuss, Abgang (-)		0,00	
16200	BERUFSFEUERWEHREN	Einnahmen	0,00	927.918,83	927.918,83
		Ausgaben	0,00	927.918,83	927.918,83
		Überschuss, Abgang (-)		0,00	
	Summe Gruppe 1	Einnahmen	0,00	927.918,83	927.918,83
		Ausgaben	27.325,48	927.918,83	955.244,31
		Überschuss, Abgang (-)		0,00	

Gesamtübersicht

Ausserordentlicher Voranschlag

Teil- abschnitt	Ist EUR	Schliessliche Zahlungsrückstände EUR	Voranschlag EUR	Nachtrags- Voranschlag EUR	Gesamt- Voranschlag EUR	Unterschied zw. günstiger EUR	Lfd.Soll - Gesamt-VA ungünstiger EUR
13900	0,00	0,00	0,00	1.100,00	1.100,00	0,00	1.100,00-
	27.325,48	0,00	0,00	1.100,00	1.100,00	1.100,00	0,00
	27.325,48-		0,00		0,00		
16200	685.918,83	242.000,00	204.600,00	857.000,00	1.061.600,00	927.918,83-	1.061.600,00-
	927.918,83	0,00	204.600,00	857.000,00	1.061.600,00	133.681,17	0,00
	242.000,00-		0,00		0,00		
	685.918,83	242.000,00	204.600,00	858.100,00	1.062.700,00	927.918,83-	1.062.700,00-
	955.244,31	0,00	204.600,00	858.100,00	1.062.700,00	134.781,17	0,00
	269.325,48-		0,00		0,00		

Gesamtübersicht
Ausserordentlicher Voranschlag

Teil- abschnitt	Bezeichnung		Anfängliche Zahlungsrückstände EUR	Laufendes Soll EUR	Gesamt Soll EUR
20000	SCHULAMT	Einnahmen	0,00	7.629,44	7.629,44
		Ausgaben	29.677,76	7.629,44	37.307,20
		Überschuss, Abgang (-)		0,00	
21100	VOLKSSCHULEN	Einnahmen	0,00	3.137.709,97	3.137.709,97
		Ausgaben	109.082,07	3.137.709,97	3.246.792,04
		Überschuss, Abgang (-)		0,00	
21200	HAUPTSCHULEN	Einnahmen	0,00	799.031,96	799.031,96
		Ausgaben	118.119,05	799.031,96	917.151,01
		Überschuss, Abgang (-)		0,00	
21300	SONDERSCHULEN	Einnahmen	0,00	16.071,88	16.071,88
		Ausgaben	5.193,35	16.071,88	21.265,23
		Überschuss, Abgang (-)		0,00	
21400	SCHULEN DER POLYTECHNISCHEN LEHRGÄNGE	Einnahmen	0,00	8.329,98	8.329,98
		Ausgaben	0,00	8.329,98	8.329,98
		Überschuss, Abgang (-)		0,00	
24000	KINDERGÄRTEN	Einnahmen	0,00	506.830,57	506.830,57
		Ausgaben	1.654.000,00	506.830,57	2.160.830,57
		Überschuss, Abgang (-)		0,00	
24010	KRABELSTUBEN	Einnahmen	0,00	60.000,00	60.000,00
		Ausgaben	25.000,00	60.000,00	85.000,00
		Überschuss, Abgang (-)		0,00	
25000	SCHÜLERHORTE	Einnahmen	0,00	51.799,31	51.799,31
		Ausgaben	325.800,00	51.799,31	377.599,31
		Überschuss, Abgang (-)		0,00	
26900	SONSTIGE EINRICHTUNGEN UND MASSNAHMEN	Einnahmen	0,00	583.719,18	583.719,18
		Ausgaben	43.522,97	583.719,18	627.242,15
		Überschuss, Abgang (-)		0,00	

Gesamtübersicht
Ausserordentlicher Voranschlag

Teil- abschnitt	Ist EUR	Schliessliche Zahlungsrückstände EUR	Voranschlag EUR	Nachtrags- Voranschlag EUR	Gesamt- Voranschlag EUR	Unterschied zw. günstiger EUR	Lfd.Soll - Gesamt-VA ungünstiger EUR
20000	7.629,44 37.307,20	0,00 0,00	0,00 0,00	0,00 0,00	0,00 0,00	7.629,44- 0,00	0,00 7.629,44
	29.677,76-		0,00		0,00		
21100	3.137.709,97 3.246.792,04	0,00 0,00	12.965.600,00 12.965.600,00	6.075.100,00- 6.075.100,00-	6.890.500,00 6.890.500,00	3.137.709,97- 4.344.686,77	6.890.500,00- 591.896,74
	109.082,07-		0,00		0,00		
21200	799.031,96 915.996,09	0,00 1.154,92	510.000,00 510.000,00	3.100,00 3.100,00	513.100,00 513.100,00	799.031,96- 150.334,46	513.100,00- 436.266,42
	116.964,13-		0,00		0,00		
21300	16.071,88 21.265,23	0,00 0,00	110.000,00 110.000,00	0,00 0,00	110.000,00 110.000,00	16.071,88- 105.000,00	110.000,00- 11.071,88
	5.193,35-		0,00		0,00		
21400	8.329,98 8.329,98	0,00 0,00	5.000,00 5.000,00	0,00 0,00	5.000,00 5.000,00	8.329,98- 5.000,00	5.000,00- 8.329,98
	0,00		0,00		0,00		
24000	506.830,57 2.160.830,57	0,00 0,00	357.000,00 357.000,00	16.400,00 16.400,00	373.400,00 373.400,00	506.830,57- 328.074,44	373.400,00- 461.505,01
	1.654.000,00-		0,00		0,00		
24010	60.000,00 85.000,00	0,00 0,00	0,00 0,00	0,00 0,00	0,00 0,00	60.000,00- 0,00	0,00 60.000,00
	25.000,00-		0,00		0,00		
25000	51.799,31 377.599,31	0,00 0,00	250.000,00 250.000,00	0,00 0,00	250.000,00 250.000,00	51.799,31- 250.000,00	250.000,00- 51.799,31
	325.800,00-		0,00		0,00		
26900	583.719,18 627.242,15	0,00 0,00	764.100,00 764.100,00	1.851.100,00 1.851.100,00	2.615.200,00 2.615.200,00	583.719,18- 2.152.219,69	2.615.200,00- 120.738,87
	43.522,97-		0,00		0,00		

Gesamtübersicht
 Ausserordentlicher Voranschlag

Teil- abschnitt	Bezeichnung		Anfängliche Zahlungsrückstände EUR	Laufendes Soll EUR	Gesamt Soll EUR
28000	FÖRDERUNG VON UNIVERSITÄTEN UND HOCHSCHULEN	Einnahmen	0,00	5.740.000,00	5.740.000,00
		Ausgaben	0,00	5.740.000,00	5.740.000,00
		Überschuss, Abgang (-)		0,00	
	Summe Gruppe 2	Einnahmen	0,00	10.911.122,29	10.911.122,29
		Ausgaben	2.310.395,20	10.911.122,29	13.221.517,49
		Überschuss, Abgang (-)		0,00	

Gesamtübersicht

Ausserordentlicher Voranschlag

Teil- abschnitt	Ist EUR	Schliessliche Zahlungsrückstände EUR	Voranschlag EUR	Nachtrags- Voranschlag EUR	Gesamt- Voranschlag EUR	Unterschied zw. günstiger EUR	Lfd.Soll - Gesamt-VA ungünstiger EUR
28000	5.740.000,00	0,00	0,00	5.740.000,00	5.740.000,00	0,00	0,00
	0,00	5.740.000,00	0,00	5.740.000,00	5.740.000,00	0,00	0,00
	5.740.000,00		0,00		0,00		
	5.740.000,00	0,00	0,00	5.740.000,00	5.740.000,00	0,00	0,00
	0,00	5.740.000,00	0,00	5.740.000,00	5.740.000,00	0,00	0,00
	5.740.000,00		0,00		0,00		

Gesamtübersicht
Ausserordentlicher Voranschlag

Teil- abschnitt	Bezeichnung		Anfängliche Zahlungsrückstände EUR	Laufendes Soll EUR	Gesamt Soll EUR
30000	KULTURAMT	Einnahmen	0,00	0,00	0,00
		Ausgaben	11.799,52	0,00	11.799,52
		Überschuss, Abgang (-)		0,00	
36200	DENKMALPFLEGE	Einnahmen	0,00	0,00	0,00
		Ausgaben	0,00	0,00	0,00
		Überschuss, Abgang (-)		0,00	
36300	ALTSTADTERHALTUNG UND ORTSBILDPFLEGE	Einnahmen	49.042,02	253.129,50	302.171,52
		Ausgaben	24.544,51	253.129,50	277.674,01
		Überschuss, Abgang (-)		0,00	
39000	KIRCHLICHE ANGELEGENHEITEN	Einnahmen	0,00	55.000,00	55.000,00
		Ausgaben	0,00	55.000,00	55.000,00
		Überschuss, Abgang (-)		0,00	
	Summe Gruppe 3	Einnahmen	49.042,02	308.129,50	357.171,52
		Ausgaben	36.344,03	308.129,50	344.473,53
		Überschuss, Abgang (-)		0,00	

Gesamtübersicht

Ausserordentlicher Voranschlag

Teil- abschnitt	Ist EUR	Schliessliche Zahlungsrückstände EUR	Voranschlag EUR	Nachtrags- Voranschlag EUR	Gesamt- Voranschlag EUR	Unterschied zw. günstiger EUR	Lfd.Soll - Gesamt-VA ungünstiger EUR
30000	0,00 11.799,52	0,00 0,00	0,00 0,00	346.200,00 346.200,00	346.200,00 346.200,00	0,00 346.200,00	346.200,00- 0,00
	11.799,52-		0,00		0,00		
36200	0,00 0,00	0,00 0,00	250.000,00 250.000,00	40.000,00 40.000,00	290.000,00 290.000,00	0,00 290.000,00	290.000,00- 0,00
	0,00		0,00		0,00		
36300	102.171,52 274.406,01	200.000,00 3.268,00	577.400,00 577.400,00	58.800,00 58.800,00	636.200,00 636.200,00	53.129,50- 521.913,63	436.200,00- 138.843,13
	172.234,49-		0,00		0,00		
39000	55.000,00 55.000,00	0,00 0,00	0,00 0,00	21.400,00 21.400,00	21.400,00 21.400,00	55.000,00- 1.400,00	21.400,00- 35.000,00
	0,00		0,00		0,00		
	157.171,52 341.205,53	200.000,00 3.268,00	827.400,00 827.400,00	466.400,00 466.400,00	1.293.800,00 1.293.800,00	108.129,50- 1.159.513,63	1.093.800,00- 173.843,13
	184.034,01-		0,00		0,00		

Gesamtübersicht
Ausserordentlicher Voranschlag

Teil- abschnitt	Bezeichnung		Anfängliche Zahlungsrückstände EUR	Laufendes Soll EUR	Gesamt Soll EUR
40000	SOZIALAMT	Einnahmen	0,00	210.290,95	210.290,95
		Ausgaben	0,00	210.290,95	210.290,95
		Überschuss, Abgang (-)		0,00	
42000	ALTENHEIME	Einnahmen	0,00	43.557,56	43.557,56
		Ausgaben	0,00	43.557,56	43.557,56
		Überschuss, Abgang (-)		0,00	
42900	ASYLE UND DELOGIERTENHEIME	Einnahmen	0,00	248.075,38	248.075,38
		Ausgaben	0,00	248.075,38	248.075,38
		Überschuss, Abgang (-)		0,00	
43900	ERHOLUNGSFÜRSORGE UND BERATUNGSSTELLEN	Einnahmen	0,00	4.000,00	4.000,00
		Ausgaben	0,00	4.000,00	4.000,00
		Überschuss, Abgang (-)		0,00	
46900	REFERAT FRAUEN UND GLEICHSTELLUNG	Einnahmen	0,00	0,00	0,00
		Ausgaben	0,00	0,00	0,00
		Überschuss, Abgang (-)		0,00	
	Summe Gruppe 4	Einnahmen	0,00	505.923,89	505.923,89
		Ausgaben	0,00	505.923,89	505.923,89
		Überschuss, Abgang (-)		0,00	

Gesamtübersicht

Ausserordentlicher Voranschlag

Teil- abschnitt	Ist EUR	Schliessliche Zahlungsrückstände EUR	Voranschlag EUR	Nachtrags- Voranschlag EUR	Gesamt- Voranschlag EUR	Unterschied zw. günstiger EUR	Lfd.Soll - Gesamt-VA ungünstiger EUR
40000	210.290,95 210.290,95	0,00 0,00	0,00 0,00	0,00 0,00	0,00 0,00	210.290,95- 0,00	0,00 210.290,95
	0,00		0,00		0,00		
42000	43.557,56 43.557,56	0,00 0,00	0,00 0,00	0,00 0,00	0,00 0,00	43.557,56- 0,00	0,00 43.557,56
	0,00		0,00		0,00		
42900	248.075,38 248.075,38	0,00 0,00	248.600,00 248.600,00	400,00 400,00	249.000,00 249.000,00	197.599,60- 198.524,22	198.524,22- 197.599,60
	0,00		0,00		0,00		
43900	4.000,00 4.000,00	0,00 0,00	15.300,00 15.300,00	1.300,00 1.300,00	16.600,00 16.600,00	4.000,00- 12.600,00	16.600,00- 0,00
	0,00		0,00		0,00		
46900	0,00 0,00	0,00 0,00	700.000,00 700.000,00	0,00 0,00	700.000,00 700.000,00	0,00 700.000,00	700.000,00- 0,00
	0,00		0,00		0,00		
	505.923,89 505.923,89	0,00 0,00	963.900,00 963.900,00	1.700,00 1.700,00	965.600,00 965.600,00	455.448,11- 911.124,22	915.124,22- 451.448,11
	0,00		0,00		0,00		

Gesamtübersicht
Ausserordentlicher Voranschlag

Teil- abschnitt	Bezeichnung		Anfängliche Zahlungsrückstände EUR	Laufendes Soll EUR	Gesamt Soll EUR
50000	GESUNDHEITSAMT	Einnahmen	0,00	60.444,37	60.444,37
		Ausgaben	0,00	60.444,37	60.444,37
		Überschuss, Abgang (-)		0,00	
50100	UMWELTAMT	Einnahmen	0,00	91.536,58	91.536,58
		Ausgaben	0,00	91.536,58	91.536,58
		Überschuss, Abgang (-)		0,00	
52200	REINHALTUNG DER LUFT	Einnahmen	0,00	628.368,70	628.368,70
		Ausgaben	156.988,90	628.368,70	785.357,60
		Überschuss, Abgang (-)		0,00	
52900	SONSTIGE EINRICHTUNGEN UND MASSNAHMEN	Einnahmen	0,00	0,00	0,00
		Ausgaben	0,00	0,00	0,00
		Überschuss, Abgang (-)		0,00	
	Summe Gruppe 5	Einnahmen	0,00	780.349,65	780.349,65
		Ausgaben	156.988,90	780.349,65	937.338,55
		Überschuss, Abgang (-)		0,00	

Gesamtübersicht

Ausserordentlicher Voranschlag

Teil- abschnitt	Ist EUR	Schliessliche Zahlungsrückstände EUR	Voranschlag EUR	Nachtrags- Voranschlag EUR	Gesamt- Voranschlag EUR	Unterschied zw. günstiger EUR	Lfd.Soll - Gesamt-VA ungünstiger EUR
50000	60.444,37	0,00	0,00	0,00	0,00	60.444,37-	0,00
	60.444,37	0,00	0,00	0,00	0,00	0,00	60.444,37
	0,00		0,00		0,00		
50100	91.536,58	0,00	0,00	0,00	0,00	91.536,58-	0,00
	91.536,58	0,00	0,00	0,00	0,00	0,00	91.536,58
	0,00		0,00		0,00		
52200	628.368,70	0,00	1.500.000,00	474.200,00	1.974.200,00	628.368,70-	1.974.200,00-
	785.357,60	0,00	1.500.000,00	474.200,00	1.974.200,00	1.504.147,87	158.316,57
	156.988,90-		0,00		0,00		
52900	0,00	0,00	227.300,00	5.600,00	232.900,00	0,00	232.900,00-
	0,00	0,00	227.300,00	5.600,00	232.900,00	232.900,00	0,00
	0,00		0,00		0,00		
	780.349,65	0,00	1.727.300,00	479.800,00	2.207.100,00	780.349,65-	2.207.100,00-
	937.338,55	0,00	1.727.300,00	479.800,00	2.207.100,00	1.737.047,87	310.297,52
	156.988,90-		0,00		0,00		

Gesamtübersicht
Ausserordentlicher Voranschlag

Teil- abschnitt	Bezeichnung		Anfängliche Zahlungsrückstände EUR	Laufendes Soll EUR	Gesamt Soll EUR
61100	LANDESSTRASSEN	Einnahmen	0,00	832.177,08	832.177,08
		Ausgaben	48.024,90	832.177,08	880.201,98
		Überschuss, Abgang (-)		0,00	
61200	GEMEINDESTRASSEN	Einnahmen	287.527,27	10.199.908,90	10.487.436,17
		Ausgaben	407.877,37	10.199.908,90	10.607.786,27
		Überschuss, Abgang (-)		0,00	
63900	SONSTIGE EINRICHTUNGEN UND MASSNAHMEN	Einnahmen	0,00	1.404.177,05	1.404.177,05
		Ausgaben	16.902,00	1.404.177,05	1.421.079,05
		Überschuss, Abgang (-)		0,00	
64000	EINRICHTUNGEN UND MASSNAHMEN NACH DER STVO	Einnahmen	0,00	414.578,58	414.578,58
		Ausgaben	192.132,61	414.578,58	606.711,19
		Überschuss, Abgang (-)		0,00	
64900	PARKGEBÜHRENREFERAT	Einnahmen	0,00	85.118,04	85.118,04
		Ausgaben	0,00	85.118,04	85.118,04
		Überschuss, Abgang (-)		0,00	
65100	SONSTIGE SCHIENENWEGE	Einnahmen	0,00	5.783.537,39	5.783.537,39
		Ausgaben	53.189,25	5.783.537,39	5.836.726,64
		Überschuss, Abgang (-)		0,00	
69000	VERKEHR, SONSTIGES, ÖFFENTLICHER VERKEHR	Einnahmen	0,00	32.593.235,01	32.593.235,01
		Ausgaben	935.196,47	32.593.235,01	33.528.431,48
		Überschuss, Abgang (-)		0,00	
	Summe Gruppe 6	Einnahmen	287.527,27	51.312.732,05	51.600.259,32
		Ausgaben	1.653.322,60	51.312.732,05	52.966.054,65
		Überschuss, Abgang (-)		0,00	

Gesamtübersicht

Ausserordentlicher Voranschlag

Teil- abschnitt	Ist EUR	Schliessliche Zahlungsrückstände EUR	Voranschlag EUR	Nachtrags- Voranschlag EUR	Gesamt- Voranschlag EUR	Unterschied zw. günstiger EUR	Lfd.Soll - Gesamt-VA ungünstiger EUR
61100	832.177,08 847.352,04	0,00 32.849,94	0,00 0,00	74.500,00 74.500,00	74.500,00 74.500,00	832.177,08- 30.996,54	74.500,00- 788.673,62
	15.174,96-		0,00		0,00		
61200	10.170.366,80 10.220.422,76	317.069,37 387.363,51	13.758.600,00 13.758.600,00	9.191.000,00 9.183.900,00	22.949.600,00 22.942.500,00	9.711.708,90- 15.728.577,74	22.461.400,00- 2.985.986,64
	50.055,96-		0,00		7.100,00		
63900	1.404.177,05 1.410.525,58	0,00 10.553,47	1.975.900,00 1.975.900,00	147.000,00 147.000,00	2.122.900,00 2.122.900,00	1.404.177,05- 2.092.752,56	2.122.900,00- 1.374.029,61
	6.348,53-		0,00		0,00		
64000	414.578,58 530.454,29	0,00 76.256,90	406.600,00 406.600,00	40.900,00 40.900,00	447.500,00 447.500,00	414.578,58- 254.186,54	447.500,00- 221.265,12
	115.875,71-		0,00		0,00		
64900	85.118,04 67.056,90	0,00 18.061,14	0,00 0,00	91.000,00 91.000,00	91.000,00 91.000,00	85.118,04- 91.000,00	91.000,00- 85.118,04
	18.061,14		0,00		0,00		
65100	2.283.537,39 5.836.726,64	3.500.000,00 0,00	7.500.000,00 7.500.000,00	297.200,00 297.200,00	7.797.200,00 7.797.200,00	5.783.537,39- 7.760.695,92	7.797.200,00- 5.747.033,31
	3.553.189,25-		0,00		0,00		
69000	1.988.553,64 33.528.431,48	30.604.681,37 0,00	37.498.600,00 37.498.600,00	661.000,00 668.100,00	38.159.600,00 38.166.700,00	32.593.235,01- 5.573.464,99	38.159.600,00- 0,00
	31.539.877,84-		0,00		7.100,00-		
	17.178.508,58 52.440.969,69	34.421.750,74 525.084,96	61.139.700,00 61.139.700,00	10.502.600,00 10.502.600,00	71.642.300,00 71.642.300,00	50.824.532,05- 31.531.674,29	71.154.100,00- 11.202.106,34
	35.262.461,11-		0,00		0,00		

Gesamtübersicht
Ausserordentlicher Voranschlag

Teil- abschnitt	Bezeichnung		Anfängliche Zahlungsrückstände EUR	Laufendes Soll EUR	Gesamt Soll EUR
78900	SONSTIGE EINRICHTUNGEN UND MASSNAHMEN	Einnahmen	127.392,74	197.038,08	324.430,82
		Ausgaben	0,00	197.038,08	197.038,08
		Überschuss, Abgang (-)		0,00	
78920	CREATIVE INDUSTRIES STYRIA GMBH	Einnahmen	0,00	151.852,42	151.852,42
		Ausgaben	0,00	151.852,42	151.852,42
		Überschuss, Abgang (-)		0,00	
78930	ECO WORLD STYRIA	Einnahmen	0,00	2.529,00	2.529,00
		Ausgaben	0,00	2.529,00	2.529,00
		Überschuss, Abgang (-)		0,00	
	Summe Gruppe 7	Einnahmen	127.392,74	351.419,50	478.812,24
		Ausgaben	0,00	351.419,50	351.419,50
		Überschuss, Abgang (-)		0,00	

Gesamtübersicht

Ausserordentlicher Voranschlag

Teil- abschnitt	Ist EUR	Schliessliche Zahlungsrückstände EUR	Voranschlag EUR	Nachtrags- Voranschlag EUR	Gesamt- Voranschlag EUR	Unterschied zw. günstiger EUR	Lfd.Soll - Gesamt-VA ungünstiger EUR
78900	324.430,82	0,00	61.800,00	10.500,00	72.300,00	187.038,08-	62.300,00-
	197.038,08	0,00	61.800,00	10.500,00	72.300,00	70.400,00	195.138,08
	127.392,74		0,00		0,00		
78920	151.852,42	0,00	240.000,00	192.700,00	432.700,00	151.852,42-	432.700,00-
	144.712,42	7.140,00	240.000,00	192.700,00	432.700,00	396.364,00	115.516,42
	7.140,00		0,00		0,00		
78930	2.529,00	0,00	0,00	300,00	300,00	2.529,00-	300,00-
	2.529,00	0,00	0,00	300,00	300,00	300,00	2.529,00
	0,00		0,00		0,00		
	478.812,24	0,00	301.800,00	203.500,00	505.300,00	341.419,50-	495.300,00-
	344.279,50	7.140,00	301.800,00	203.500,00	505.300,00	467.064,00	313.183,50
	134.532,74		0,00		0,00		

Gesamtübersicht
Ausserordentlicher Voranschlag

Teil- abschnitt	Bezeichnung		Anfängliche Zahlungsrückstände EUR	Laufendes Soll EUR	Gesamt Soll EUR
81200	WC-ANLAGEN	Einnahmen	0,00	4.000,00	4.000,00
		Ausgaben	0,00	4.000,00	4.000,00
		Überschuss, Abgang (-)		0,00	
81500	PARK- UND GARTENANLAGEN	Einnahmen	480.646,49	597.512,42	1.078.158,91
		Ausgaben	148.256,00	597.512,42	745.768,42
		Überschuss, Abgang (-)		0,00	
81600	STRASSENBELEUCHTUNG	Einnahmen	250.000,00	521.481,22	771.481,22
		Ausgaben	121.037,19	521.481,22	642.518,41
		Überschuss, Abgang (-)		0,00	
83100	FREIBÄDER	Einnahmen	0,00	3.075.000,00	3.075.000,00
		Ausgaben	0,00	3.075.000,00	3.075.000,00
		Überschuss, Abgang (-)		0,00	
84000	GRUNDBESITZ-ABTEILUNG FÜR IMMOBILIEN	Einnahmen	0,00	1.623.060,96	1.623.060,96
		Ausgaben	0,00	1.623.060,96	1.623.060,96
		Überschuss, Abgang (-)		0,00	
84010	GRUNDBESITZ-LIEGENSCHAFTSVERWALTUNG	Einnahmen	0,00	25.444,30	25.444,30
		Ausgaben	47.517,86	25.444,30	72.962,16
		Überschuss, Abgang (-)		0,00	
84200	WALDBESITZ	Einnahmen	0,00	0,00	0,00
		Ausgaben	0,00	0,00	0,00
		Überschuss, Abgang (-)		0,00	
85100	BETRIEBE DER ABWASSERBESEITIGUNG	Einnahmen	6.908.357,68	6.100.763,46	13.009.121,14
		Ausgaben	0,00	6.100.763,46	6.100.763,46
		Überschuss, Abgang (-)		0,00	
85300	BETRIEBE FÜR WOHN- UND GESCHÄFTSGEBÄUDE	Einnahmen	2.876.087,50	0,00	2.876.087,50
		Ausgaben	354.568,33	0,00	354.568,33
		Überschuss, Abgang (-)		0,00	

Gesamtübersicht

Ausserordentlicher Voranschlag

Teil- abschnitt	Ist EUR	Schliessliche Zahlungsrückstände EUR	Voranschlag EUR	Nachtrags- Voranschlag EUR	Gesamt- Voranschlag EUR	Unterschied zw. günstiger EUR	Lfd.Soll - Gesamt-VA ungünstiger EUR
81200	4.000,00 4.000,00	0,00 0,00	8.600,00 8.600,00	5.800,00 5.800,00	14.400,00 14.400,00	4.000,00- 14.400,00	14.400,00- 4.000,00
	0,00		0,00		0,00		
81500	597.512,42 699.908,87	480.646,49 45.859,55	726.600,00 726.600,00	473.400,00 473.400,00	1.200.000,00 1.200.000,00	567.394,34- 789.275,39	1.169.881,92- 186.787,81
	102.396,45-		0,00		0,00		
81600	771.481,22 313.098,93	0,00 329.419,48	273.000,00 273.000,00	495.400,00 495.400,00	768.400,00 768.400,00	521.481,22- 419.600,00	768.400,00- 172.681,22
	458.382,29		0,00		0,00		
83100	3.075.000,00 3.075.000,00	0,00 0,00	0,00 0,00	3.075.000,00 3.075.000,00	3.075.000,00 3.075.000,00	3.075.000,00- 0,00	3.075.000,00- 0,00
	0,00		0,00		0,00		
84000	1.623.060,96 1.623.060,96	0,00 0,00	1.715.200,00 1.715.200,00	1.563.300,00 1.563.300,00	3.278.500,00 3.278.500,00	1.623.060,96- 1.724.755,19	3.278.500,00- 69.316,15
	0,00		0,00		0,00		
84010	25.444,30 72.962,16	0,00 0,00	164.200,00 164.200,00	51.100,00 51.100,00	215.300,00 215.300,00	25.444,30- 189.855,70	215.300,00- 0,00
	47.517,86-		0,00		0,00		
84200	0,00 0,00	0,00 0,00	0,00 0,00	1.700,00 1.700,00	1.700,00 1.700,00	0,00 1.700,00	1.700,00- 0,00
	0,00		0,00		0,00		
85100	6.998.176,01 6.100.763,46	6.010.945,13 0,00	6.557.300,00 6.557.300,00	1.582.100,00 1.582.100,00	8.139.400,00 8.139.400,00	89.818,33- 3.049.926,69	2.128.454,87- 1.011.290,15
	897.412,55		0,00		0,00		
85300	61.087,50 354.568,33	2.815.000,00 0,00	0,00 0,00	0,00 0,00	0,00 0,00	0,00 0,00	0,00 0,00
	293.480,83-		0,00		0,00		

Gesamtübersicht

Ausserordentlicher Voranschlag

Teil- abschnitt	Bezeichnung		Anfängliche Zahlungsrückstände EUR	Laufendes Soll EUR	Gesamt Soll EUR
89900	ZENTRALKÜCHE	Einnahmen	0,00	20.174,63	20.174,63
		Ausgaben	0,00	20.174,63	20.174,63
		Überschuss, Abgang (-)		0,00	
	Summe Gruppe 8	Einnahmen	10.515.091,67	11.967.436,99	22.482.528,66
		Ausgaben	671.379,38	11.967.436,99	12.638.816,37
		Überschuss, Abgang (-)		0,00	

Gesamtübersicht

Ausserordentlicher Voranschlag

Teil- abschnitt	Ist EUR	Schliessliche Zahlungsrückstände EUR	Voranschlag EUR	Nachtrags- Voranschlag EUR	Gesamt- Voranschlag EUR	Unterschied zw. günstiger EUR	Lfd.Soll - Gesamt-VA ungünstiger EUR
89900	20.174,63	0,00	16.700,00	10.700,00	27.400,00	20.174,63-	27.400,00-
	20.174,63	0,00	16.700,00	10.700,00	27.400,00	7.225,37	0,00
	0,00		0,00		0,00		
	20.174,63	0,00	16.700,00	10.700,00	27.400,00	20.174,63-	27.400,00-
	20.174,63	0,00	16.700,00	10.700,00	27.400,00	7.225,37	0,00
	0,00		0,00		0,00		

Gesamtübersicht
Ausserordentlicher Voranschlag

Teil- abschnitt	Bezeichnung	Anfängliche Zahlungsrückstände		Laufendes Soll EUR	Gesamt Soll EUR
			EUR		
90010	ABTEILUNG FÜR RECHNUNGSWESEN	Einnahmen	0,00	69.316,15	69.316,15
		Ausgaben	0,00	69.316,15	69.316,15
		Überschuss, Abgang (-)		0,00	
90020	ABTEILUNG FÜR GEMEINDEABGABEN	Einnahmen	0,00	70.673,41	70.673,41
		Ausgaben	0,00	70.673,41	70.673,41
		Überschuss, Abgang (-)		0,00	
91400	BETEILIGUNGEN	Einnahmen	0,00	100.000.000,00	100.000.000,00
		Ausgaben	0,00	100.000.000,00	100.000.000,00
		Überschuss, Abgang (-)		0,00	
95000	AUFGENOMMENE DARLEHEN UND SCHULDENDIENST	Einnahmen	0,00	0,00	0,00
		Ausgaben	65.604.681,37	0,00	65.604.681,37
		Überschuss, Abgang (-)		0,00	
99000	ÜBERSCHÜSSE UND ABGÄNGE	Einnahmen	59.940.597,95	0,00	59.940.597,95
		Ausgaben	0,00	0,00	0,00
		Überschuss, Abgang (-)		0,00	
	Summe Gruppe 9	Einnahmen	59.940.597,95	100.139.989,56	160.080.587,51
		Ausgaben	65.604.681,37	100.139.989,56	165.744.670,93
		Überschuss, Abgang (-)		0,00	

Gesamtübersicht

Ausserordentlicher Voranschlag

Teil- abschnitt	Ist EUR	Schliessliche Zahlungsrückstände EUR	Voranschlag EUR	Nachtrags- Voranschlag EUR	Gesamt- Voranschlag EUR	Unterschied zw. günstiger EUR	Lfd.Soll - Gesamt-VA ungünstiger EUR
90010	69.316,15 69.316,15	0,00 0,00	0,00 0,00	0,00 0,00	0,00 0,00	69.316,15- 0,00	0,00 69.316,15
	0,00		0,00		0,00		
90020	70.673,41 70.673,41	0,00 0,00	0,00 0,00	0,00 0,00	0,00 0,00	70.673,41- 0,00	0,00 70.673,41
	0,00		0,00		0,00		
91400	65.000.000,00 100.000.000,00	35.000.000,00 0,00	0,00 0,00	100.000.000,00 100.000.000,00	100.000.000,00 100.000.000,00	0,00 0,00	0,00 0,00
	35.000.000,00-		0,00		0,00		
95000	0,00 65.604.681,37	0,00 0,00	0,00 0,00	0,00 0,00	0,00 0,00	0,00 0,00	0,00 0,00
	65.604.681,37-		0,00		0,00		
99000	59.940.597,95 0,00	0,00 0,00	0,00 0,00	0,00 0,00	0,00 0,00	0,00 0,00	0,00 0,00
	59.940.597,95		0,00		0,00		
	125.080.587,51 165.744.670,93	35.000.000,00 0,00	0,00 0,00	100.000.000,00 100.000.000,00	100.000.000,00 100.000.000,00	139.989,56- 0,00	0,00 139.989,56
	40.664.083,42-		0,00		0,00		

Aufgliederung der Einnahmen und Ausgaben 2015

Ordentlicher Haushalt

Ordentlicher Haushalt

0 VERTRETUNGSKÖRPER UND ALLGEMEINE VERWALTUNG
0 0 0 0 0 GEMEINDEVERTRETUNG

TA 0 0 0 0 0

Kenn- ziffer	Bezeichnung	RQ	FG	SN	AOB	R	Budget EUR	Laufendes Soll EUR	Abweichung EUR
2.00000	E i n n a h m e n								
817305	KOSTENBEITRÄGE (KOSTENERSÄTZE) FÜR SONSTIGE LEISTUN	13	5	D	0804	C	0,00	254,99	254,99
824205	EINN.A.D.VERMIETUNG U.VERPACHTUNG/A.DIENSTBARK.U.B	14	5	D	0804	C	0,00	727,60	727,60
829000	SONSTIGE EINNAHMEN	18	8	D	MDPA	A	0,00	3.176,00	3.176,00
864000	LFD.TRANSFERZ. V.SONST.TRÄGERN D.ÖFFENTL.RECHTS	15	0	D	MDPA	A	0,00	17.173,21	17.173,21
868200	LFD.TRANSFERZAHLUNGEN VON PRIVATEN HAUSHALTEN	16	5	S	MDPA	A	192.000,00	177.830,56	14.169,44-
868500	LFD.TRANSFERZAHLUNGEN VON PRIVATEN HAUSHALTEN PENSIONSBEITRÄGE DER MANDATARE	16	0	S	MDPA	A	52.000,00	13.568,38	38.431,62-
	Summe Teilabschnitt 00000						244.000,00	212.730,74	31.269,26-
	Einnahmen								
1.00000	A u s g a b e n								
042006	AMTSAUSSTATTUNG GBG	41	3	D	MDPA	A	10.000,00	0,00	10.000,00-
042200	AMTSAUSSTATTUNG	41	3	D	MDPA	A	18.000,00	41.910,23	23.910,23
070200	AKTIVIERUNGSFÄHIGE RECHTE	42	3	D	MDPA	A	6.000,00	360,47	5.639,53-
346000	INVESTITIONSDARLEHEN VON KREDITINSTITUTEN	65	8	S	SN21	C	15.700,00	15.731,23	31,23
400006	GERINGWERTIGE WIRTSCHAFTSGÜTER D.ANLAGEVERMÖGENS GBG	23	1	D	MDPA	A	1.200,00	0,00	1.200,00-
400007	GERINGWERTIGE WIRTSCHAFTSGÜTER D.ANLAGEVERMÖGENS ITG	23	1	D	MDPA	A	200,00	483,35	283,35
400200	GERINGWERTIGE WIRTSCHAFTSGÜTER D.ANLAGEVERMÖGENS	23	1	D	MDPA	A	15.000,00	9.427,29	5.572,71-
403000	HANDELSWAREN POKALE, EHRENPREISE U.DGL.	23	9	D	STSR		8.300,00	4.980,61	3.319,39-
403100	HANDELSWAREN	23	1	D	MDPA	A	400,00	0,00	400,00-
428200	FERTIG BEZOGENE TEILE	23	1	D	MDPA	A	200,00	0,00	200,00-
454200	REINIGUNGSMITTEL	23	1	D	MDPA	A	500,00	689,64	189,64
454206	REINIGUNGSMITTEL GBG	23	1	D	MDPA	A	200,00	239,32	39,32
456200	SCHREIB-, ZEICHEN- UND SONSTIGE BÜROMITTEL	23	1	D	MDPA	A	12.000,00	10.571,75	1.428,25-
457009	DRUCKWERKE KOPIERSERVICE - MDP A	23	1	D	MDPA	A	13.000,00	7.490,96	5.509,04-
457200	DRUCKWERKE	23	1	D	MDPA	A	22.000,00	23.608,50	1.608,50
459005	SONSTIGE VERBRAUCHSGÜTER	23	1	D	0804	C	0,00	0,00	0,00
459006	SONSTIGE VERBRAUCHSGÜTER GBG	23	1	D	MDPA	A	200,00	354,44	154,44
459200	SONSTIGE VERBRAUCHSGÜTER	23	1	D	MDPA	A	200,00	181,81	18,19-
500000	GELDBEZÜGE DER BEAMTEN DER VERWALTUNG	20	0	S	MDPA	A	951.100,00	918.791,98	32.308,02-
500010	GELDBEZÜGE DER BEAMTEN DER VERWALTUNG	20	0	S	MDPA	A	132.300,00	133.176,30	876,30
510000	GELDBEZÜGE DER VERTRAGSBEDIENSTETEN DER VERWALTUNG	20	0	S	MDPA	A	2.302.900,00	2.314.011,69	11.111,69
510010	GELDBEZÜGE DER VERTRAGSBEDIENSTETEN DER VERWALTUNG	20	0	S	MDPA	A	386.600,00	409.182,38	22.582,38
522500	GELDBEZÜGE DER NICHT GANZJÄHRIG BESCHÄFTIGTEN ANGE	20	0	S	MDPA	A	45.000,00	56.537,87	11.537,87
560000	REISEGEBÜHREN	20	0	D	MDPA	A	7.600,00	14.870,53	7.270,53
563000	SONSTIGE AUFWANDSENTSCHÄDIGUNGEN	20	0	S	MDPA	A	3.700,00	181,61	3.518,39-
563100	SONSTIGE AUFWANDSENTSCHÄDIGUNGEN	20	0	S	MDPA	A	0,00	144,90	144,90
565000	MEHRLEISTUNGSVERGÜTUNGEN	20	0	S	MDPA	A	7.000,00	7.793,52	793,52
565300	MEHRLEISTUNGSVERGÜTUNGEN	20	0	D	MDPA	A	7.000,00	9.573,99	2.573,99
567000	BELOHNUNGEN UND GELDAUSHILFEN	20	0	S	MDPA	A	200,00	150,00	50,00-
569000	SONSTIGE NEBENGEBÜHREN	20	0	S	MDPA	A	300,00	321,37	21,37
580000	DGB ZUM AUSGLEICHSFONDS FÜR FAMILIENBEIHILFEN	20	0	S	MDPA	A	156.000,00	156.381,30	381,30
580900	DGB ZUM AUSGLEICHSFONDS FÜR FAMILIENBEIHILFEN	20	0	S	MDPA	A	10.000,00	2.544,31	7.455,69-
581000	SONSTIGE DGB ZUR SOZIALEN SICHERHEIT	20	0	S	MDPA	A	574.800,00	565.480,24	9.319,76-
581500	SONSTIGE DGB ZUR SOZIALEN SICHERHEIT	20	0	S	MDPA	A	64.500,00	60.357,82	4.142,18-
581900	SONSTIGE DGB ZUR SOZIALEN SICHERHEIT	20	0	S	MDPA	A	2.500,00	11.943,12	9.443,12

Ordentlicher Haushalt

0 VERTRETUNGSKÖRPER UND ALLGEMEINE VERWALTUNG
0 0 0 0 0 GEMEINDEVERTRETUNG

TA 0 0 0 0 0

Kenn- ziffer	Bezeichnung	RQ	FG	SN	AOB	R	Budget EUR	Laufendes Soll EUR	Abweichung EUR
590000	FREIWILLIGE SOZIALLEISTUNGEN (NUR BARLEISTUNGEN)	20	0	S	MDPA	A	15.600,00	18.612,28	3.012,28
600005	STROM	24	1	D	0804	C	17.100,00	21.031,82	3.931,82
602005	WASSER	24	1	D	0804	C	1.900,00	1.245,49	654,51-
603005	WÄRME	24	1	D	0804	C	39.400,00	17.982,51	21.417,49-
614005	INSTANDH. VON GEBÄUDEN	24	3	D	0804	C	28.300,00	21.914,49	6.385,51-
614006	INSTANDH. VON GEBÄUDEN GBG	24	3	D	MDPA	A	10.000,00	10.644,29	644,29
614015	INSTANDH. VON GEBÄUDEN	24	3	D	0804	C	600,00	0,00	600,00-
614025	INSTANDH. VON GEBÄUDEN	24	3	D	0804	C	0,00	241,54	241,54
618200	INSTANDH. VON SONSTIGEN ANLAGEN	24	3	D	MDPA	A	1.800,00	2.208,16	408,16
620000	PERSONEN- UND GÜTERTRANSPORTE	24	9	D	MDPA	A	25.000,00	26.152,03	1.152,03
620006	PERSONEN- UND GÜTERTRANSPORTE GBG	24	9	D	MDPA	A	0,00	141,12	141,12
620200	PERSONEN- UND GÜTERTRANSPORTE TAXIBENÜTZUNG	24	9	D	MDPA	A	2.500,00	2.515,76	15,76
630000	POSTDIENSTE	24	1	D	MDPA	A	15.200,00	14.089,59	1.110,41-
631500	TELEKOMMUNIKATIONSDIENSTE	24	1	D	MDPA	A	16.100,00	13.998,60	2.101,40-
650000	ZINSEN FÜR FINANZSCHULDEN - INLAND	25	8	S	SN21	C	3.000,00	2.649,53	350,47-
670005	VERSICHERUNGEN	24	8	D	0804	C	3.200,00	8.172,55	4.972,55
700005	MIETZINSE	24	8	D	0804	C	35.800,00	25.155,05	10.644,95-
700100	MIETZINSE BEZIRKS- UND STADTTEILVERSAMMLUNGEN	24	9	D	MDPA	A	1.100,00	1.361,03	261,03
700200	MIETZINSE LEASINGRATEN	24	8	D	0800	C	146.800,00	60.359,36	86.440,64-
700300	MIETZINSE TAXIBENÜTZUNG	24	9	D	MDPA	A	0,00	129,30	129,30
700505	MIETZINSE	24	8	D	0804	C	103.500,00	152.722,48	49.222,48
700805	MIETZINSE	24	3	D	0804	C	700,00	901,43	201,43
710005	ÖFFENTLICHE ABGABEN, OHNE GEBÜHREN GEMÄSS FAG.	24	8	D	0804	C	17.700,00	9.715,05	7.984,95-
710200	ÖFFENTLICHE ABGABEN, OHNE GEBÜHREN GEMÄS FAG. TAXIBENÜTZUNG	24	9	D	MDPA	A	0,00	23,10	23,10
721000	BEZÜGE DER GEWÄHLTEN ORGANE STADTSENATSMITGLIEDER	22	8	D	MDPA	A	1.102.000,00	1.129.479,89	27.479,89
721100	BEZÜGE DER GEWÄHLTEN ORGANE GEMEINDERÄTE	22	8	D	MDPA	A	1.481.000,00	1.511.632,33	30.632,33
721200	BEZÜGE DER GEWÄHLTEN ORGANE BEZIRKSVORSTEHER	22	8	D	MDPA	A	627.300,00	621.326,37	5.973,63-
721300	BEZÜGE DER GEWÄHLTEN ORGANE REISEGEBÜHREN	22	9	D	MDPA	A	7.000,00	14.359,65	7.359,65
721400	BEZÜGE DER GEWÄHLTEN ORGANE ABFERTIGUNGEN	22	9	D	MDPA	A	0,00	12.070,22	12.070,22
721500	BEZÜGE DER GEWÄHLTEN ORGANE ZUSCHÜSSE	22	8	D	MDPA	A	12.000,00	10.838,40	1.161,60-
728005	ENTGELTE FÜR SONSTIGE LEISTUNGEN	24	8	D	0804	C	7.100,00	995,35	6.104,65-
728006	ENTGELTE FÜR SONSTIGE LEISTUNGEN GBG	24	9	D	MDPA	A	1.900,00	0,00	1.900,00-
728007	ENTGELTE FÜR SONSTIGE LEISTUNGEN ITG	24	9	D	MDPA	A	169.700,00	229.762,80	60.062,80
728016	ENTGELTE FÜR SONSTIGE LEISTUNGEN GBG-REINIGUNG	24	9	D	MDPA	A	105.000,00	90.613,00	14.387,00-
728017	ENTGELTE FÜR SONSTIGE LEISTUNGEN ITG	24	9	D	MDPA	A	5.600,00	670,00	4.930,00-
728026	ENTGELTE FÜR SONSTIGE LEISTUNGEN GBG	24	9	D	0804	C	108.400,00	53.124,08	55.275,92-
728036	ENTGELTE FÜR SONSTIGE LEISTUNGEN GBG	24	9	D	0804	C	7.500,00	6.397,44	1.102,56-
728107	ENTGELTE FÜR SONSTIGE LEISTUNGEN ITG	24	9	D	MD00	A	0,00	0,00	0,00
728200	ENTGELTE FÜR SONSTIGE LEISTUNGEN	24	9	D	MDPA	A	1.600,00	2.645,69	1.045,69
728300	ENTGELTE FÜR SONSTIGE LEISTUNGEN TAGUNGSGEBÜHREN	24	9	D	MDPA	A	500,00	0,00	500,00-
728400	ENTGELTE FÜR SONSTIGE LEISTUNGEN	24	9	D	MDPA	A	0,00	569,60	569,60
728880	ENTGELTE FÜR SONSTIGE LEISTUNGEN FREIE DIENSTVERTRÄGE	24	9	D	MDPA	A	0,00	983,72	983,72
728980	ENTGELTE FÜR SONSTIGE LEISTUNGEN	24	9	D	MDPA	A	50.000,00	30.386,55	19.613,45-
757000	LF. TRANSFERZ. AN PRIV.ORGANISATIONEN O.ERWERBSZV	27	5	D	0800	C	2.273.800,00	2.270.932,50	2.867,50-
760000	PENSIONEN UND SONSTIGE RUHEBEZÜGE (EINSCHL.DG-BEIT	21	8	D	MDPA	A	1.990.000,00	1.873.109,60	116.890,40-

0 VERTRETUNGSKÖRPER UND ALLGEMEINE VERWALTUNG
 0 0 GEWÄHLTE GEMEINDEORGANE
 0 0 0 GEWÄHLTE GEMEINDEORGANE
 0 0 0 0 0 GEMEINDEVERTRETUNG

TA 0 0 0 0 0

Kenn- ziffer	Bezeichnung	RQ FG SN AOB R	Budget EUR	Laufendes Soll EUR	Abweichung EUR
	Summe Teilabschnitt 00000		13.210.300,00	13.049.336,28	160.963,72-
	Ausgaben				
	Einnahmen		244.000,00	212.730,74	
	Überschuss, Abgang (-)		12.966.300,00-	12.836.605,54-	

Ordentlicher Haushalt

0 VERTRETUNGSKÖRPER UND ALLGEMEINE VERWALTUNG
0 1 0 0 0 MAGISTRATSDIREKTION

TA 0 1 0 0 0

Kenn- ziffer	Bezeichnung	RQ	FG	SN	AOB	R	Budget EUR	Laufendes Soll EUR	Abweichung EUR
2.01000	E i n n a h m e n								
817009	KOSTENBEITRÄGE (KOSTENERSÄTZE) FÜR SONSTIGE LEISTUN	13	4	S	0803	C	3.000,00	1.951,67	1.048,33-
817305	KOSTENBEITRÄGE (KOSTENERSÄTZE) FÜR SONSTIGE LEISTUN	13	5	D	0804	C	0,00	364,91	364,91
824205	EINN.A.D.VERMIETUNG U.VERPACHTUNG/A.DIENSTBARK.U.B	14	5	S	0804	C	0,00	127,19	127,19
829000	SONSTIGE EINNAHMEN	18	1	S	MDPA	A	10.000,00	3.606,20	6.393,80-
864000	LFD.TRANSFERZ. V.SONST.TRÄGERN D.ÖFFENTL.RECHTS	15	5	D	0100	C	0,00	1.633,63	1.633,63
868000	LFD.TRANSFERZAHUNGEN VON PRIVATEN HAUSHALTEN	16	1	S	MDPA	A	0,00	436,87	436,87
	Summe Teilabschnitt 01000						13.000,00	8.120,47	4.879,53-
	Einnahmen								
1.01000	A u s g a b e n								
042000	AMTSAUSSTATTUNG	41	3	D	MD00	A	2.500,00	1.930,29	569,71-
346000	INVESTITIONSDARLEHEN VON KREDITINSTITUTEN	65	8	S	SN21	C	9.800,00	9.761,14	38,86-
400000	GERINGWERTIGE WIRTSCHAFTSGÜTER D.ANLAGEVERMÖGENS	23	1	D	MD00	A	3.200,00	1.676,77	1.523,23-
400400	GERINGWERTIGE WIRTSCHAFTSGÜTER D.ANLAGEVERMÖGENS	23	9	D	MD00	A	0,00	349,25	349,25
403300	HANDELSWAREN	23	9	D	MD00	A	0,00	627,00	627,00
428000	FERTIG BEZOGENE TEILE	23	1	D	MD00	A	0,00	36,90	36,90
454006	REINIGUNGSMITTEL GBG	23	1	D	MD00	A	0,00	0,00	0,00
454100	REINIGUNGSMITTEL	23	1	D	MD00	A	0,00	32,03	32,03
456000	SCHREIB-, ZEICHEN- UND SONSTIGE BÜROMITTEL	23	1	D	MD00	A	1.000,00	693,20	306,80-
457000	DRUCKWERKE	23	1	D	MD00	A	3.000,00	2.844,36	155,64-
457009	DRUCKWERKE KOPIERSERVICE - MDPÄ	23	1	D	MD00	A	200,00	1,53	198,47-
459000	SONSTIGE VERBRAUCHSGÜTER	23	1	D	MD00	A	0,00	112,91	112,91
459005	SONSTIGE VERBRAUCHSGÜTER	23	1	D	0804	C	0,00	0,00	0,00
459006	SONSTIGE VERBRAUCHSGÜTER GBG	23	1	D	MD00	A	100,00	0,00	100,00-
500000	GELDBEZÜGE DER BEAMTEN DER VERWALTUNG	20	0	S	MD00	A	500.800,00	599.248,37	98.448,37
500010	GELDBEZÜGE DER BEAMTEN DER VERWALTUNG	20	0	S	MD00	A	50.500,00	63.440,14	12.940,14
510000	GELDBEZÜGE DER VERTRAGSBEDIENSTETEN DER VERWALTUNG	20	0	S	MD00	A	177.600,00	117.479,89	60.120,11-
560000	REISEGEBÜHREN	20	0	D	MD00	A	4.500,00	4.681,10	181,10
565000	MEHRLEISTUNGSVERGÜTUNGEN	20	0	S	MD00	A	8.100,00	6.987,78	1.112,22-
565300	MEHRLEISTUNGSVERGÜTUNGEN	20	0	D	MD00	A	0,00	663,57	663,57
580000	DGB ZUM AUSGLEICHFONDS FÜR FAMILIENBEIHILFEN	20	0	S	MD00	A	25.200,00	29.811,09	4.611,09
581000	SONSTIGE DGB ZUR SOZIALEN SICHERHEIT	20	0	S	MD00	A	49.000,00	49.548,01	548,01
581500	SONSTIGE DGB ZUR SOZIALEN SICHERHEIT	20	0	S	MD00	A	17.700,00	20.804,27	3.104,27
590000	FREIWILLIGE SOZIALLEISTUNGEN (NUR BARLEISTUNGEN)	20	0	S	MD00	A	2.100,00	3.294,95	1.194,95
600005	STROM	24	1	D	0804	C	3.100,00	4.889,42	1.789,42
602005	WASSER	24	1	D	0804	C	400,00	372,31	27,69-
603005	WÄRME	24	1	D	0804	C	4.700,00	3.047,87	1.652,13-
614005	INSTANDH. VON GEBÄUDEN	24	3	D	0804	C	2.000,00	5.438,52	3.438,52
614006	INSTANDH. VON GEBÄUDEN GBG	24	3	D	MD00	A	4.000,00	0,00	4.000,00-
614015	INSTANDH. VON GEBÄUDEN	24	2	D	0804	C	100,00	36,62	63,38-
614025	INSTANDH. VON GEBÄUDEN	24	3	D	0804	C	0,00	25,72	25,72
618000	INSTANDH. VON SONSTIGEN ANLAGEN	24	3	D	MD00	A	0,00	255,36	255,36
618006	INSTANDH. VON SONSTIGEN ANLAGEN GBG	24	3	D	MD00	A	400,00	1.140,47	740,47
620000	PERSONEN- UND GÜTERTRANSPORTE	24	8	D	MD00	A	200,00	0,00	200,00-
630000	POSTDIENSTE	24	1	D	MDPA	A	700,00	614,43	85,57-

Ordentlicher Haushalt

0 VERTRETUNGSKÖRPER UND ALLGEMEINE VERWALTUNG
0 1 0 0 0 MAGISTRATSDIREKTION

TA 0 1 0 0 0

Kenn- ziffer	Bezeichnung	RQ	FG	SN	AOB	R	Budget EUR	Laufendes Soll EUR	Abweichung EUR
631300	TELEKOMMUNIKATIONSDIENSTE	24	1	D	MD00	A	3.000,00	0,00	3.000,00-
631500	TELEKOMMUNIKATIONSDIENSTE	24	1	D	MD00	A	1.500,00	993,58	506,42-
650000	ZINSEN FÜR FINANZSCHULDEN - INLAND	25	8	S	SN21	C	6.400,00	6.023,79	376,21-
670005	VERSICHERUNGEN	24	8	D	0804	C	500,00	726,68	226,68
700005	MIETZINSE	24	8	D	0804	C	12.700,00	6.500,01	6.199,99-
700300	MIETZINSE LEASINGRATEN	24	8	D	0800	C	17.700,00	7.268,69	10.431,31-
700500	MIETZINSE	24	9	D	MD00	A	3.000,00	1.939,87	1.060,13-
700505	MIETZINSE GBG-MIETEN	24	8	D	0804	C	12.600,00	35.925,46	23.325,46
700540	MIETZINSE MIETE KRISENINTERVENTION	24	9	D	MD00	A	0,00	541,49	541,49
700805	MIETZINSE	24	3	D	0804	C	100,00	159,01	59,01
710005	ÖFFENTLICHE ABGABEN, OHNE GEBÜHREN GEMÄSS FAG.	24	8	D	0804	C	2.200,00	2.495,22	295,22
710100	ÖFFENTLICHE ABGABEN, OHNE GEBÜHREN GEMÄSS FAG.	24	8	D	MDPA	A	1.400,00	954,31	445,69-
723000	AMTSPAUSCHALIEN UND REPRÄSENTATIONSAUSGABEN	24	9	D	MD00	A	1.200,00	1.432,74	232,74
723100	AMTSPAUSCHALIEN UND REPRÄSENTATIONSAUSGABEN	24	9	D	MD00	A	0,00	385,00	385,00
726000	MITGLIEDSBEITRÄGE AN INSTITUTIONEN (IM INLAND)	24	9	D	MD00	A	500,00	3.035,00	2.535,00
726100	MITGLIEDSBEITRÄGE AN INSTITUTIONEN (IM INLAND)	24	4	D	1600	D	300,00	55,00	245,00-
728000	ENTGELTE FÜR SONSTIGE LEISTUNGEN	24	8	D	MD00	A	238.500,00	18.898,32	219.601,68-
728005	ENTGELTE FÜR SONSTIGE LEISTUNGEN	24	8	D	0804	C	1.400,00	264,12	1.135,88-
728006	ENTGELTE FÜR SONSTIGE LEISTUNGEN GBG	24	3	D	MD00	A	600,00	0,00	600,00-
728007	ENTGELTE FÜR SONSTIGE LEISTUNGEN ITG	24	9	D	MD00	A	46.200,00	0,00	46.200,00-
728016	ENTGELTE FÜR SONSTIGE LEISTUNGEN GBG-REINIGUNG	24	9	D	MD00	A	19.500,00	23.937,00	4.437,00
728017	ENTGELTE FÜR SONSTIGE LEISTUNGEN ITG	24	9	D	MD00	A	0,00	28.592,40	28.592,40
728026	ENTGELTE FÜR SONSTIGE LEISTUNGEN GBG	24	9	D	0804	C	13.100,00	8.582,00	4.518,00-
728036	ENTGELTE FÜR SONSTIGE LEISTUNGEN GBG	24	9	D	0804	C	1.200,00	1.424,48	224,48
728107	ENTGELTE FÜR SONSTIGE LEISTUNGEN ITG	24	9	D	MD00	A	0,00	95.641,10	95.641,10
728200	ENTGELTE FÜR SONSTIGE LEISTUNGEN	24	9	D	MD00	A	0,00	342,00	342,00
728400	ENTGELTE FÜR SONSTIGE LEISTUNGEN	24	8	D	MD00	A	3.500,00	5.619,62	2.119,62
728600	ENTGELTE FÜR SONSTIGE LEISTUNGEN	24	8	D	MD00	A	7.800,00	0,00	7.800,00-
728910	ENTGELTE FÜR SONSTIGE LEISTUNGEN EDV-SCHULUNGEN	24	9	D	MD00	A	0,00	1.140,02	1.140,02
728920	ENTGELTE FÜR SONSTIGE LEISTUNGEN SCHULUNGEN, SUPERVISIONEN	24	9	D	MD00	A	10.500,00	800,00	9.700,00-
	Summe Teilabschnitt 01000						1.276.300,00	1.183.522,18	92.777,82-
							Einnahmen 13.000,00	8.120,47	
							Überschuss, Abgang (-)	1.263.300,00-	1.175.401,71-

Ordentlicher Haushalt

0 VERTRETUNGSKÖRPER UND ALLGEMEINE VERWALTUNG
0 1 0 1 0 MAGISTRATSDIREKTION - PRÄSIDENTIALTEILUNG

TA 0 1 0 1 0

Kenn- ziffer	Bezeichnung	RQ	FG	SN	AOB	R	Budget EUR	Laufendes Soll EUR	Abweichung EUR
2.01010	E i n n a h m e n								
817305	KOSTENBEITRÄGE (KOSTENERSÄTZE) FÜR SONSTIGE LEISTUN	13	5	D	0804	C	0,00	1.145,56	1.145,56
824205	EINN.A.D.VERMIETUNG U.VERPACHTUNG/A.DIENSTBARK.U.B	14	5	D	0804	C	0,00	303,39	303,39
828000	RÜCKERSÄTZE VON AUSGABEN	18	5	S	0804	C	0,00	140,94	140,94
	Summe Teilabschnitt 01010						0,00	1.589,89	1.589,89
	Einnahmen								
1.01010	A u s g a b e n								
042000	AMTSAUSSTATTUNG	41	3	D	MDPA	A	2.700,00	5.303,27	2.603,27
070000	AKTIVIERUNGSFÄHIGE RECHTE	42	3	D	MDPA	A	400,00	0,00	400,00-
346000	INVESTITIONSDARLEHEN VON KREDITINSTITUTEN	65	8	S	SN21	C	6.800,00	6.855,08	55,08
400000	GERINGWERTIGE WIRTSCHAFTSGÜTER D.ANLAGEVERMÖGENS	23	1	D	MDPA	A	4.200,00	475,28	3.724,72-
400006	GERINGWERTIGE WIRTSCHAFTSGÜTER D.ANLAGEVERMÖGENS GBG	23	1	D	MDPA	A	0,00	0,00	0,00
400100	GERINGWERTIGE WIRTSCHAFTSGÜTER D.ANLAGEVERMÖGENS DIENSTKLEIDER	23	1	D	MDPA	A	1.400,00	0,00	1.400,00-
400200	GERINGWERTIGE WIRTSCHAFTSGÜTER D.ANLAGEVERMÖGENS	23	1	D	MDPA	A	0,00	0,00	0,00
403000	HANDELSWAREN	23	9	D	MDPA	A	2.700,00	3.260,00	560,00
452000	TREIBSTOFFE	23	1	D	MDPA	A	15.000,00	10.759,07	4.240,93-
454100	REINIGUNGSMITTEL	23	1	D	MDPA	A	100,00	157,50	57,50
454106	REINIGUNGSMITTEL GBG	23	1	D	MDPA	A	100,00	18,81	81,19-
455000	CHEMISCHE UND SONSTIGE ARTVERWANDTE MITTEL	23	1	D	MDPA	A	0,00	36,48	36,48
456000	SCHREIB-, ZEICHEN- UND SONSTIGE BÜROMITTEL	23	1	D	MDPA	A	1.200,00	679,42	520,58-
456990	SCHREIB-, ZEICHEN- UND SONSTIGE BÜROMITTEL	23	1	D	MDPA	A	200,00	0,00	200,00-
457000	DRUCKWERKE	23	1	D	MDPA	A	2.600,00	2.723,47	123,47
457009	DRUCKWERKE KOPIERSERVICE - MDP A	23	1	D	MDPA	A	2.700,00	1.113,27	1.586,73-
457100	DRUCKWERKE	23	1	D	MDPA	A	100,00	55,60	44,40-
459000	SONSTIGE VERBRAUCHSGÜTER	23	1	D	MDPA	A	200,00	486,62	286,62
459005	SONSTIGE VERBRAUCHSGÜTER	23	1	D	0804	C	0,00	0,00	0,00
459006	SONSTIGE VERBRAUCHSGÜTER GBG	23	1	D	MDPA	A	0,00	106,20	106,20
500000	GELDBEZÜGE DER BEAMTEN DER VERWALTUNG	20	0	S	MDPA	A	591.600,00	528.907,64	62.692,36-
500010	GELDBEZÜGE DER BEAMTEN DER VERWALTUNG	20	0	S	MDPA	A	42.700,00	29.674,82	13.025,18-
501000	GELDBEZÜGE DER BEAMTEN IN HANDWERKLICHER VERWENDUN	20	0	S	MDPA	A	71.300,00	73.957,36	2.657,36
501010	GELDBEZÜGE DER BEAMTEN IN HANDWERKLICHER VERWENDUN	20	0	S	MDPA	A	2.900,00	2.928,12	28,12
510000	GELDBEZÜGE DER VERTRAGSBEDIENSTETEN DER VERWALTUNG	20	0	S	MDPA	A	573.600,00	567.812,58	5.787,42-
510010	GELDBEZÜGE DER VERTRAGSBEDIENSTETEN DER VERWALTUNG	20	0	S	MDPA	A	7.800,00	21.187,58	13.387,58
511000	GELDBEZÜGE DER VB. IN HANDWERKLICHER VERWENDUNG	20	0	S	MDPA	A	28.100,00	29.122,70	1.022,70
511010	GELDBEZÜGE DER VB. IN HANDWERKLICHER VERWENDUNG	20	0	S	MDPA	A	1.000,00	977,68	22,32-
560000	REISEGEBÜHREN PRÄSIDENTIALFAHRER	20	0	D	MDPA	A	5.400,00	5.066,87	333,13-
563000	SONSTIGE AUFWANDSENTSCHÄDIGUNGEN	20	0	S	MDPA	A	12.500,00	8.926,75	3.573,25-
565000	MEHRLEISTUNGSVERGÜTUNGEN	20	0	S	MDPA	A	45.900,00	45.145,08	754,92-
565300	MEHRLEISTUNGSVERGÜTUNGEN	20	0	D	MDPA	A	34.000,00	36.354,19	2.354,19
569000	SONSTIGE NEBENGEBÜHREN	20	0	S	MDPA	A	2.300,00	1.461,94	838,06-
580000	DGB ZUM AUSGLEICHSFONDS FÜR FAMILIENBEIHILFEN	20	0	S	MDPA	A	51.800,00	49.371,97	2.428,03-
581000	SONSTIGE DGB ZUR SOZIALEN SICHERHEIT	20	0	S	MDPA	A	100.200,00	156.398,89	56.198,89
581500	SONSTIGE DGB ZUR SOZIALEN SICHERHEIT	20	0	S	MDPA	A	28.800,00	26.013,65	2.786,35-
590000	FREIWILLIGE SOZIALELEISTUNGEN (NUR BARLEISTUNGEN)	20	0	S	MDPA	A	3.300,00	5.689,38	2.389,38
600005	STROM	24	1	D	0804	C	5.800,00	10.287,00	4.487,00

Ordentlicher Haushalt

0 VERTRETUNGSKÖRPER UND ALLGEMEINE VERWALTUNG
0 1 0 1 0 MAGISTRATSDIREKTION - PRÄSIDIALBEILUNG

TA 0 1 0 1 0

Kenn- ziffer	Bezeichnung	RQ	FG	SN	AOB	R	Budget EUR	Laufendes Soll EUR	Abweichung EUR
602005	WASSER	24	1	D	0804	C	400,00	522,09	122,09
603005	WÄRME	24	1	D	0804	C	7.800,00	9.628,32	1.828,32
614005	INSTANDH. VON GEBÄUDEN	24	3	D	0804	C	3.400,00	10.424,41	7.024,41
614006	INSTANDH. VON GEBÄUDEN GBG	24	3	D	MDPA	A	1.200,00	981,25	218,75-
614015	INSTANDH. VON GEBÄUDEN	24	2	D	0804	C	1.600,00	310,13	1.289,87-
614025	INSTANDH. VON GEBÄUDEN	24	3	D	0804	C	0,00	61,39	61,39
617000	INSTANDH. VON FAHRZEUGEN	24	3	D	MDPA	A	6.000,00	5.658,34	341,66-
618000	INSTANDH. VON SONSTIGEN ANLAGEN	24	3	D	MDPA	A	200,00	67,03	132,97-
620000	PERSONEN- UND GÜTERTRANSPORTE PARK- UND AUTOBAHN GEBÜHREN	24	8	D	MDPA	A	200,00	418,10	218,10
620100	PERSONEN- UND GÜTERTRANSPORTE	24	9	D	MDPA	A	100,00	189,20	89,20
630000	POSTDIENSTE	24	1	D	MDPA	A	38.600,00	1.376,04	37.223,96-
631500	TELEKOMMUNIKATIONSDIENSTE	24	1	D	MDPA	A	2.900,00	2.149,20	750,80-
640000	RECHTSKOSTEN	24	9	D	MDPA	A	48.000,00	23.962,97	24.037,03-
650000	ZINSEN FÜR FINANZSCHULDEN - INLAND	25	8	S	SN21	C	700,00	603,51	96,49-
670005	VERSICHERUNGEN	24	8	D	0804	C	18.100,00	18.226,38	126,38
690100	SCHADENSFÄLLE	24	9	D	MDPA	A	600,00	0,00	600,00-
700005	MIETZINSE	24	8	D	0804	C	11.300,00	16.663,49	5.363,49
700200	MIETZINSE LEASINGRATEN	24	8	D	0800	C	41.500,00	20.076,27	21.423,73-
700400	MIETZINSE	24	8	D	MDPA	A	20.000,00	22.830,48	2.830,48
700505	MIETZINSE	24	8	D	0804	C	2.000,00	85.140,96	83.140,96
700705	MIETZINSE KÜNDIGUNGSVERZICHT	24	3	D	0804	C	12.600,00	17.514,53	4.914,53
700805	MIETZINSE	24	3	D	0804	C	200,00	534,66	334,66
710000	ÖFFENTLICHE ABGABEN, OHNE GEBÜHREN GEMÄSS FAG.	24	8	D	0804	C	0,00	9,30	9,30
710005	ÖFFENTLICHE ABGABEN, OHNE GEBÜHREN GEMÄSS FAG.	24	8	D	0804	C	2.800,00	3.973,43	1.173,43
710100	ÖFFENTLICHE ABGABEN, OHNE GEBÜHREN GEMÄSS FAG.	24	8	D	MDPA	A	100,00	534,40	434,40
711000	GEB. F.D.BENÜTZUNG V. GEMEINDEEINRICHT. U.-ANLAGEN	24	8	D	MDPA	A	0,00	9,12	9,12
723000	AMTSPAUSCHALIEN UND REPRÄSENTATIONSAUSGABEN	24	9	D	MDPA	A	700,00	1.237,30	537,30
723200	AMTSPAUSCHALIEN UND REPRÄSENTATIONSAUSGABEN SONDERGEMEINDERAT	24	9	D	MDPA	A	7.000,00	0,00	7.000,00-
728005	ENTGELTE FÜR SONSTIGE LEISTUNGEN	24	8	D	0804	C	2.100,00	418,67	1.681,33-
728007	ENTGELTE FÜR SONSTIGE LEISTUNGEN ITG	24	9	D	MDPA	A	265.800,00	88.507,80	177.292,20-
728016	ENTGELTE FÜR SONSTIGE LEISTUNGEN GBG-REINIGUNG	24	9	D	MDPA	A	20.000,00	18.863,00	1.137,00-
728017	ENTGELTE FÜR SONSTIGE LEISTUNGEN ITG	24	9	D	MDPA	A	1.300,00	60,00	1.240,00-
728026	ENTGELTE FÜR SONSTIGE LEISTUNGEN GBG	24	9	D	0804	C	26.700,00	15.494,52	11.205,48-
728036	ENTGELTE FÜR SONSTIGE LEISTUNGEN GBG	24	9	D	0804	C	2.300,00	3.711,92	1.411,92
728100	ENTGELTE FÜR SONSTIGE LEISTUNGEN STÄDTETAG 2014	24	9	D	MDPA	A	0,00	0,00	0,00
728107	ENTGELTE FÜR SONSTIGE LEISTUNGEN ITG	24	9	D	MD00	A	0,00	1.350,00	1.350,00
728200	ENTGELTE FÜR SONSTIGE LEISTUNGEN EINSCHALTUNGEN	24	9	D	MDPA	A	100,00	129,96	29,96
728207	ENTGELTE FÜR SONSTIGE LEISTUNGEN ITG	24	3	D	MDPA	A	10.000,00	367,50	9.632,50-
728240	ENTGELTE FÜR SONSTIGE LEISTUNGEN	24	9	D	MDPA	A	1.300,00	1.510,99	210,99
728310	ENTGELTE FÜR SONSTIGE LEISTUNGEN SCHULUNGEN	24	9	D	MDPA	A	1.000,00	141,00	859,00-
728330	ENTGELTE FÜR SONSTIGE LEISTUNGEN RUNDFUNK	24	9	D	MDPA	A	14.000,00	12.558,47	1.441,53-
728500	ENTGELTE FÜR SONSTIGE LEISTUNGEN	24	9	D	MDPA	A	1.500,00	1.784,06	284,06
728600	ENTGELTE FÜR SONSTIGE LEISTUNGEN ÜBERSETZUNGEN	24	9	D	MDPA	A	4.000,00	1.986,39	2.013,61-
728700	ENTGELTE FÜR SONSTIGE LEISTUNGEN	24	9	D	MDPA	A	13.000,00	85,50	12.914,50-
728980	ENTGELTE FÜR SONSTIGE LEISTUNGEN	24	9	D	MDPA	A	6.400,00	5.781,75	618,25-

0 VERTRETUNGSKÖRPER UND ALLGEMEINE VERWALTUNG
 0 1 HAUPTVERWALTUNG
 0 1 0 ZENTRALAMT
 0 1 0 1 0 MAGISTRATSDIREKTION - PRÄSIDIALBTEILUNG

TA 0 1 0 1 0

Kenn- ziffer	Bezeichnung	RQ FG SN AOB R	Budget EUR	Laufendes Soll EUR	Abweichung EUR
	Summe Teilabschnitt 01010		2.246.900,00	2.027.168,10	219.731,90-
	Ausgaben				
	Einnahmen		0,00	1.589,89	
	Überschuss, Abgang (-)		2.246.900,00-	2.025.578,21-	

Ordentlicher Haushalt

0 VERTRETUNGSKÖRPER UND ALLGEMEINE VERWALTUNG
0 1 0 2 0 HAUPTKANZLEI UND BEZIRKSÄMTER

TA 0 1 0 2 0

Kenn- ziffer	Bezeichnung	RQ	FG	SN	AOB	R	Budget EUR	Laufendes Soll EUR	Abweichung EUR
2.01020	E i n n a h m e n								
817000	KOSTENBEITRÄGE (KOSTENERSÄTZE) FÜR SONSTIGE LEISTUN	13	5	S	MDPA	A	200,00	84,70	115,30-
817305	KOSTENBEITRÄGE (KOSTENERSÄTZE) FÜR SONSTIGE LEISTUN	13	5	D	0804	C	0,00	1.221,94	1.221,94
824205	EINN.A.D.VERMIETUNG U.VERPACHTUNG/A.DIENSTBARK.U.B	14	5	D	0804	C	0,00	276,10	276,10
828100	RÜCKERSÄTZE VON AUSGABEN	18	5	D	MDPA	A	4.000,00	17.709,80	13.709,80
829005	SONSTIGE EINNAHMEN	18	5	D	0804	C	0,00	144,59	144,59
	Summe Teilabschnitt 01020				Einnahmen		4.200,00	19.437,13	15.237,13
1.01020	A u s g a b e n								
010100	GEBÄUDE	40	3	D	MDPA	A	100.000,00	0,00	100.000,00-
042000	AMTSAUSSTATTUNG	41	3	D	MDPA	A	20.000,00	20.863,18	863,18
042007	AMTSAUSSTATTUNG ITG	41	3	D	MDPA	A	100,00	20.167,20	20.067,20
346000	INVESTITIONSDARLEHEN VON KREDITINSTITUTEN	65	8	S	SN21	C	24.900,00	24.893,37	6,63-
400000	GERINGWERTIGE WIRTSCHAFTSGÜTER D.ANLAGEVERMÖGENS	23	1	D	MDPA	A	5.000,00	19.693,21	14.693,21
400006	GERINGWERTIGE WIRTSCHAFTSGÜTER D.ANLAGEVERMÖGENS GBG	23	1	D	MDPA	A	0,00	10,93	10,93
400007	GERINGWERTIGE WIRTSCHAFTSGÜTER D.ANLAGEVERMÖGENS ITG	23	1	D	MDPA	A	200,00	3.859,20	3.659,20
425000	SONSTIGE ROH- UND HILFSSTOFFE	23	1	D	MDPA	A	0,00	17,99	17,99
428000	FERTIG BEZOGENE TEILE	23	1	D	MDPA	A	0,00	120,80	120,80
451005	BRENNSTOFFE	23	1	D	0804	C	400,00	0,00	400,00-
454106	REINIGUNGSMITTEL GBG	23	1	D	MDPA	A	400,00	330,66	69,34-
455000	CHEMISCHE UND SONSTIGE ARTVERWANDTE MITTEL	23	1	D	MDPA	A	0,00	18,57	18,57
456000	SCHREIB-, ZEICHEN- UND SONSTIGE BÜROMITTEL	23	1	D	MDPA	A	4.500,00	5.635,38	1.135,38
457009	DRUCKWERKE KOPIERSERVICE - MDP A	23	1	D	MDPA	A	16.000,00	20.029,70	4.029,70
457100	DRUCKWERKE	23	1	D	MDPA	A	500,00	47,00	453,00-
458000	MITTEL ZUR ÄRZTL. BETREUUNG UND GESUNDHEITSVORSORG	23	1	D	MDPA	A	0,00	135,18	135,18
459000	SONSTIGE VERBRAUCHSGÜTER	23	1	D	MDPA	A	100,00	43,54	56,46-
459006	SONSTIGE VERBRAUCHSGÜTER GBG	23	1	D	MDPA	A	0,00	22,08	22,08
500000	GELDBEZÜGE DER BEAMTEN DER VERWALTUNG	20	0	S	MDPA	A	900.000,00	894.894,78	5.105,22-
500010	GELDBEZÜGE DER BEAMTEN DER VERWALTUNG	20	0	S	MDPA	A	12.200,00	12.723,62	523,62
501000	GELDBEZÜGE DER BEAMTEN IN HANDWERKLICHER VERWENDUN	20	0	S	MDPA	A	0,00	2.264,13	2.264,13
510000	GELDBEZÜGE DER VERTRAGSBEDIENSTETEN DER VERWALTUNG	20	0	S	MDPA	A	381.400,00	397.424,48	16.024,48
510010	GELDBEZÜGE DER VERTRAGSBEDIENSTETEN DER VERWALTUNG	20	0	S	MDPA	A	1.600,00	4.669,73	3.069,73
511000	GELDBEZÜGE DER VB. IN HANDWERKLICHER VERWENDUNG	20	0	S	MDPA	A	5.800,00	0,00	5.800,00-
511010	GELDBEZÜGE DER VB. IN HANDWERKLICHER VERWENDUNG	20	0	S	MDPA	A	100,00	0,00	100,00-
560000	REISEGEBÜHREN	20	0	D	MDPA	A	500,00	0,00	500,00-
563000	SONSTIGE AUFWANDSENTSCHÄDIGUNGEN	20	0	S	MDPA	A	4.500,00	4.825,25	325,25
563100	SONSTIGE AUFWANDSENTSCHÄDIGUNGEN KILOMETERGELD	20	0	D	MDPA	A	900,00	316,26	583,74-
565000	MEHRLEISTUNGSVERGÜTUNGEN	20	0	S	MDPA	A	22.400,00	21.026,95	1.373,05-
569000	SONSTIGE NEBENGEBÜHREN	20	0	S	MDPA	A	42.300,00	43.064,02	764,02
580000	DGB ZUM AUSGLEICHSFONDS FÜR FAMILIENBEIHILFEN	20	0	S	MDPA	A	46.700,00	45.552,74	1.147,26-
581000	SONSTIGE DGB ZUR SOZIALEN SICHERHEIT	20	0	S	MDPA	A	112.100,00	126.027,71	13.927,71
581500	SONSTIGE DGB ZUR SOZIALEN SICHERHEIT	20	0	S	MDPA	A	34.500,00	32.704,31	1.795,69-
590000	FREIWILLIGE SOZIALELEISTUNGEN (NUR BARLEISTUNGEN)	20	0	S	MDPA	A	2.300,00	3.849,44	1.549,44
600005	STROM	24	1	D	0804	C	7.900,00	9.013,75	1.113,75
601005	GAS	24	1	D	0804	C	300,00	0,00	300,00-

Ordentlicher Haushalt

0 VERTRETUNGSKÖRPER UND ALLGEMEINE VERWALTUNG
0 1 0 2 0 HAUPTKANZLEI UND BEZIRKSÄMTER

TA 0 1 0 2 0

Kenn- ziffer	Bezeichnung	RQ	FG	SN	AOB	R	Budget EUR	Laufendes Soll EUR	Abweichung EUR	
602005	WASSER	24	1	D	0804	C	6.500,00	212,78	6.287,22-	
603005	WÄRME	24	1	D	0804	C	0,00	6.565,69	6.565,69	
614005	INSTANDH. VON GEBÄUDEN	24	3	D	0804	C	22.500,00	3.239,05	19.260,95-	
614006	INSTANDH. VON GEBÄUDEN GBG	24	3	D	MDPA	A	1.000,00	62.282,57	61.282,57	
614015	INSTANDH. VON GEBÄUDEN	24	3	D	0804	C	0,00	144,59	144,59	
614025	INSTANDH. VON GEBÄUDEN	24	3	D	0804	C	100,00	9,60	90,40-	
614900	INSTANDH. VON GEBÄUDEN EIGENNUTZUNG	24	2	D	2100	G	2.300,00	1.971,95	328,05-	
617000	INSTANDH. VON FAHRZEUGEN	24	3	D	MDPA	A	1.000,00	124,25	875,75-	
618000	INSTANDH. VON SONSTIGEN ANLAGEN	24	3	D	MDPA	A	4.800,00	240,37	4.559,63-	
618200	INSTANDH. VON SONSTIGEN ANLAGEN	24	3	D	MDPA	A	0,00	8.401,52	8.401,52	
620000	PERSONEN- UND GÜTERTRANSPORTE	24	8	D	MDPA	A	1.800,00	1.311,80	488,20-	
630000	POSTDIENSTE	24	1	D	MDPA	A	3.700,00	24.356,53	20.656,53	
631500	TELEKOMMUNIKATIONSDIENSTE	24	1	D	MDPA	A	2.300,00	568,96	1.731,04-	
650000	ZINSEN FÜR FINANZSCHULDEN - INLAND	25	8	S	SN21	C	3.200,00	3.450,25	250,25	
657000	GELDVERKEHRSSPESEN	24	1	D	MDPA	A	0,00	3,50	3,50	
670005	VERSICHERUNGEN	24	8	D	0804	C	100,00	142,71	42,71	
700005	MIETZINSE	24	8	D	0804	C	16.300,00	7.587,87	8.712,13-	
700015	MIETZINSE	24	3	D	MDPA	A	62.000,00	60.597,97	1.402,03-	
700100	MIETZINSE FRANKIERMASCHINE	24	9	D	MDPA	A	15.700,00	7.344,04	8.355,96-	
700200	MIETZINSE LEASINGRATEN	24	8	D	0800	C	4.200,00	4.152,45	47,55-	
700300	MIETZINSE KUVERTIERUNG-PRÄS	24	9	D	MDPA	A	4.000,00	0,00	4.000,00-	
700505	MIETZINSE GBG-MIETEN	24	8	D	0804	C	9.400,00	11.496,71	2.096,71	
700705	MIETZINSE KÜNDIGUNGSVERZICHT	24	8	D	0804	C	81.100,00	85.955,88	4.855,88	
700805	MIETZINSE	24	8	D	0804	C	0,00	15,42	15,42	
700900	MIETZINSE EIGENNUTZUNG	24	8	D	2100	G	2.300,00	2.397,12	97,12	
710005	ÖFFENTLICHE ABGABEN, OHNE GEBÜHREN GEMÄSS FAG.	24	8	D	0804	C	700,00	1.240,52	540,52	
710050	ÖFFENTLICHE ABGABEN, OHNE GEBÜHREN GEMÄSS FAG.	24	8	S	SN28	C	100,00	0,00	100,00-	
728000	ENTGELTE FÜR SONSTIGE LEISTUNGEN	24	9	D	MDPA	A	3.200,00	2.219,96	980,04-	
728005	ENTGELTE FÜR SONSTIGE LEISTUNGEN	24	8	D	0804	C	1.100,00	447,33	652,67-	
728006	ENTGELTE FÜR SONSTIGE LEISTUNGEN GBG	24	3	D	MDPA	A	400,00	1.972,83	1.572,83	
728007	ENTGELTE FÜR SONSTIGE LEISTUNGEN ITG	24	9	D	MDPA	A	94.500,00	212.212,20	117.712,20	
728016	ENTGELTE FÜR SONSTIGE LEISTUNGEN GBG-REINIGUNG	24	9	D	MDPA	A	65.000,00	64.328,00	672,00-	
728026	ENTGELTE FÜR SONSTIGE LEISTUNGEN GBG	24	9	D	0804	C	1.400,00	8.873,00	7.473,00	
728036	ENTGELTE FÜR SONSTIGE LEISTUNGEN GBG	24	9	D	0804	C	3.700,00	4.708,44	1.008,44	
728107	ENTGELTE FÜR SONSTIGE LEISTUNGEN	24	9	D	MDPA	A	0,00	8.106,10	8.106,10	
728200	ENTGELTE FÜR SONSTIGE LEISTUNGEN EINSCHALTUNGEN	24	9	D	MDPA	A	0,00	21,41	21,41	
728307	ENTGELTE FÜR SONSTIGE LEISTUNGEN ITG	24	9	D	MD00	A	0,00	0,00	0,00	
728310	ENTGELTE FÜR SONSTIGE LEISTUNGEN	24	9	D	MDPA	A	1.000,00	390,00	610,00-	
728400	ENTGELTE FÜR SONSTIGE LEISTUNGEN SCHULUNGEN	24	9	D	MDPA	A	500,00	0,00	500,00-	
728980	ENTGELTE FÜR SONSTIGE LEISTUNGEN	24	9	D	MDPA	A	5.000,00	8.982,67	3.982,67	
Summe Teilabschnitt 01020							Ausgaben	2.168.500,00	2.320.321,20	151.821,20
							Einnahmen	4.200,00	19.437,13	
Überschuss, Abgang (-)								2.164.300,00-	2.300.884,07-	

Ordentlicher Haushalt

0 VERTRETUNGSKÖRPER UND ALLGEMEINE VERWALTUNG
0 1 0 4 0 INNENREVISION

TA 0 1 0 4 0

Kenn- ziffer	Bezeichnung	RQ	FG	SN	AOB	R	Budget EUR	Laufendes Soll EUR	Abweichung EUR
2.01040	E i n n a h m e n								
817305	EINN.A.D.VERMIETUNG U.VERPACHTUNG/A.DIENSTBARK.U.B	13	1	D	0804	C	0,00	9,88	9,88
824205	EINN.A.D.VERMIETUNG U.VERPACHTUNG/A.DIENSTBARK.U.B	14	1	D	0804	C	0,00	37,81	37,81
	Summe Teilabschnitt 01040						0,00	47,69	47,69
	Einnahmen								
1.01040	A u s g a b e n								
042000	AMTSAUSSTATTUNG	41	3	D	MD00	A	0,00	1.500,36	1.500,36
346000	INVESTITIONSDARLEHEN VON KREDITINSTITUTEN	65	8	S	SN21	C	900,00	891,55	8,45-
400000	GERINGWERTIGE WIRTSCHAFTSGÜTER D.ANLAGEVERMÖGENS	23	1	D	MD00	A	2.100,00	4,83	2.095,17-
456000	SCHREIB-, ZEICHEN- UND SONSTIGE BÜROMITTEL	23	1	D	MD00	A	200,00	223,45	23,45
457000	DRUCKWERKE	23	1	D	MD00	A	100,00	0,00	100,00-
500000	GELDBEZÜGE DER BEAMTEN DER VERWALTUNG	20	0	S	MD00	A	170.000,00	123.896,17	46.103,83-
500010	GELDBEZÜGE DER BEAMTEN DER VERWALTUNG	20	0	S	MD00	A	17.200,00	10.754,05	6.445,95-
510000	GELDBEZÜGE DER VERTRAGSBEDIENSTETEN DER VERWALTUNG	20	0	S	MD00	A	73.900,00	96.161,13	22.261,13
510010	GELDBEZÜGE DER VERTRAGSBEDIENSTETEN DER VERWALTUNG	20	0	S	MD00	A	4.500,00	7.179,69	2.679,69
560000	REISEGEBÜHREN	20	0	D	MD00	A	1.000,00	1.150,60	150,60
580000	DGB ZUM AUSGLEICHSFONDS FÜR FAMILIENBEIHILFEN	20	0	S	MD00	A	9.900,00	10.247,11	347,11
581000	SONSTIGE DGB ZUR SOZIALEN SICHERHEIT	20	0	S	MD00	A	16.000,00	23.517,33	7.517,33
581500	SONSTIGE DGB ZUR SOZIALEN SICHERHEIT	20	0	S	MD00	A	6.600,00	4.671,38	1.928,62-
590000	FREIWILLIGE SOZIALLEISTUNGEN (NUR BARLEISTUNGEN)	20	0	S	MD00	A	1.300,00	1.456,47	156,47
600005	STROM	24	1	D	0804	C	900,00	1.045,01	145,01
602005	WASSER	24	1	D	0804	C	100,00	64,96	35,04-
603005	WÄRME	24	1	D	0804	C	1.400,00	905,91	494,09-
614005	INSTANDH. VON GEBÄUDEN	24	3	D	0804	C	700,00	1.108,17	408,17
614006	INSTANDH. VON GEBÄUDEN GBG	24	3	D	MD00	A	0,00	1.030,56	1.030,56
614025	INSTANDH. VON GEBÄUDEN	24	3	D	0804	C	0,00	7,65	7,65
618006	INSTANDH. VON SONSTIGEN ANLAGEN GBG	24	3	D	MD00	A	300,00	0,00	300,00-
631500	TELEKOMMUNIKATIONSDIENSTE	24	1	D	MD00	A	300,00	207,54	92,46-
650000	ZINSEN FÜR FINANZSCHULDEN - INLAND	25	8	S	SN21	C	100,00	55,14	44,86-
670005	VERSICHERUNGEN	24	8	D	0804	C	100,00	190,34	90,34
700005	MIETZINSE	24	3	D	0804	C	0,00	1.174,56	1.174,56
700500	MIETZINSE KOPIERER	24	9	D	MD00	A	400,00	0,00	400,00-
700505	MIETZINSE	24	3	D	0804	C	0,00	6.943,40	6.943,40
700805	MIETZINSE	24	3	D	0804	C	0,00	47,27	47,27
710005	ÖFFENTLICHE ABGABEN, OHNE GEBÜHREN GEMÄSS FAG.	24	8	D	0804	C	400,00	504,87	104,87
723000	AMTSPAUSCHALIEN UND REPRÄSENTATIONSAUSGABEN	24	9	D	MD00	A	100,00	11,98	88,02-
728000	ENTGELTE FÜR SONSTIGE LEISTUNGEN	24	9	D	MD00	A	6.000,00	5.077,05	922,95-
728005	ENTGELTE FÜR SONSTIGE LEISTUNGEN	24	8	D	0804	C	200,00	52,18	147,82-
728007	ENTGELTE FÜR SONSTIGE LEISTUNGEN ITG	24	9	D	MD00	A	28.700,00	0,00	28.700,00-
728016	ENTGELTE FÜR SONSTIGE LEISTUNGEN GBG-REINIGUNG	24	9	D	MD00	A	3.200,00	0,00	3.200,00-
728017	ENTGELTE FÜR SONSTIGE LEISTUNGEN ITG	24	9	D	MD00	A	0,00	31.150,20	31.150,20
728026	ENTGELTE FÜR SONSTIGE LEISTUNGEN GBG	24	9	D	0804	C	0,00	2.776,24	2.776,24
728036	ENTGELTE FÜR SONSTIGE LEISTUNGEN GBG	24	9	D	0804	C	300,00	311,76	11,76

0 VERTRETUNGSKÖRPER UND ALLGEMEINE VERWALTUNG
 0 1 HAUPTVERWALTUNG
 0 1 0 ZENTRALAMT
 0 1 0 4 0 INNENREVISION

TA 0 1 0 4 0

Kenn- ziffer	Bezeichnung	RQ FG SN AOB R	Budget EUR	Laufendes Soll EUR	Abweichung EUR
	Summe Teilabschnitt 01040		346.900,00	334.318,91	12.581,09-
	Ausgaben				
	Einnahmen		0,00	47,69	
	Überschuss, Abgang (-)		346.900,00-	334.271,22-	

Ordentlicher Haushalt

0 VERTRETUNGSKÖRPER UND ALLGEMEINE VERWALTUNG
0 1 0 5 0 MAGISTRATSDIREKTION-REFORMPROJEKT

TA 0 1 0 5 0

Kenn- ziffer	Bezeichnung	RQ	FG	SN	AOB	R	Budget EUR	Laufendes Soll EUR	Abweichung EUR
2.01050	E i n n a h m e n								
817305	EINN.A.D.VERMIETUNG U.VERPACHTUNG/A.DIENSTBARK.U.B	13	1	D	0804	C	0,00	456,52	456,52
824205	EINN.A.D.VERMIETUNG U.VERPACHTUNG/A.DIENSTBARK.U.B	14	1	D	0804	C	0,00	45,06	45,06
	Summe Teilabschnitt 01050						0,00	501,58	501,58
	Einnahmen								
1.01050	A u s g a b e n								
042000	AMTSAUSSTATTUNG	41	3	D	MD00	A	1.000,00	0,00	1.000,00-
346000	INVESTITIONSDARLEHEN VON KREDITINSTITUTEN	65	8	S	SN21	C	34.300,00	34.258,49	41,51-
400000	GERINGWERTIGE WIRTSCHAFTSGÜTER D.ANLAGEVERMÖGENS	23	1	D	MD00	A	1.000,00	758,53	241,47-
400200	GERINGWERTIGE WIRTSCHAFTSGÜTER D.ANLAGEVERMÖGENS	23	1	D	MD00	A	0,00	33,23	33,23
403000	HANDELSWAREN	23	1	D	MD00	A	1.000,00	0,00	1.000,00-
403200	HANDELSWAREN	23	1	D	MD00	A	0,00	10.448,24	10.448,24
454006	REINIGUNGSMITTEL GBG	23	1	D	MD00	A	0,00	90,77	90,77
456000	SCHREIB-,ZEICHEN- UND SONSTIGE BÜROMITTEL	23	1	D	MD00	A	1.500,00	211,45	1.288,55-
456200	SCHREIB-,ZEICHEN- UND SONSTIGE BÜROMITTEL	23	1	D	MD00	A	0,00	13,68	13,68
457000	DRUCKWERKE	23	1	D	MD00	A	1.000,00	219,35	780,65-
457009	DRUCKWERKE KOPIERSERVICE - MDP	23	1	D	MD00	A	200,00	169,75	30,25-
459000	SONSTIGE VERBRAUCHSGÜTER	23	1	D	MD00	A	100,00	0,00	100,00-
500000	GELDBEZÜGE DER BEAMTEN DER VERWALTUNG	20	0	S	MD00	A	44.500,00	45.695,70	1.195,70
500010	GELDBEZÜGE DER BEAMTEN DER VERWALTUNG	20	0	S	MD00	A	2.100,00	2.098,82	1,18-
510000	GELDBEZÜGE DER VERTRAGSBEDIENSTETEN DER VERWALTUNG	20	0	S	MD00	A	232.000,00	250.920,93	18.920,93
510010	GELDBEZÜGE DER VERTRAGSBEDIENSTETEN DER VERWALTUNG	20	0	S	MD00	A	1.600,00	2.358,20	758,20
522100	GELDBEZÜGE DER NICHT GANZJÄHRIG BESCHÄFTIGTEN ANGE	20	0	D	MD00	A	6.400,00	0,00	6.400,00-
560000	REISEGEBÜHREN	20	0	D	MD00	A	2.500,00	361,25	2.138,75-
565000	MEHRLEISTUNGSVERGÜTUNGEN	20	0	S	MD00	A	1.500,00	1.124,74	375,26-
565300	MEHRLEISTUNGSVERGÜTUNGEN	20	0	D	MD00	A	4.400,00	0,00	4.400,00-
567000	BELOHNUNGEN UND GELDAUSHILFEN	20	0	S	MD00	A	0,00	75,00	75,00
580000	DGB ZUM AUSGLEICHSPONDS FÜR FAMILIENBEIHILFEN	20	0	S	MD00	A	12.800,00	12.241,40	558,60-
581000	SONSTIGE DGB ZUR SOZIALEN SICHERHEIT	20	0	S	MD00	A	50.500,00	53.628,07	3.128,07
581500	SONSTIGE DGB ZUR SOZIALEN SICHERHEIT	20	0	S	MD00	A	2.600,00	3.722,89	1.122,89
590000	FREIWILLIGE SOZIALEISTUNGEN (NUR BARLEISTUNGEN)	20	0	S	MD00	A	1.700,00	1.283,57	416,43-
600005	STROM	24	1	D	0804	C	1.800,00	1.723,90	76,10-
602005	WASSER	24	3	D	0804	C	0,00	77,43	77,43
603005	WÄRME	24	3	D	0804	C	5.100,00	1.079,55	4.020,45-
614005	INSTANDH. VON GEBÄUDEN	24	3	D	0804	C	0,00	1.356,19	1.356,19
614006	INSTANDH. VON GEBÄUDEN GBG	24	3	D	MD00	A	500,00	0,00	500,00-
614025	INSTANDH. VON GEBÄUDEN	24	3	D	0804	C	0,00	9,12	9,12
618000	INSTANDH. VON SONSTIGEN ANLAGEN	24	3	D	MD00	A	300,00	0,00	300,00-
618006	INSTANDH. VON SONSTIGEN ANLAGEN GBG	24	3	D	MD00	A	400,00	0,00	400,00-
620000	PERSONEN- UND GÜTERTRANSPORTE	24	8	D	MD00	A	100,00	0,00	100,00-
631500	TELEKOMMUNIKATIONSDIENSTE	24	1	D	MD00	A	0,00	775,62	775,62
650000	ZINSEN FÜR FINANZSCHULDEN - INLAND	25	8	S	SN21	C	3.300,00	3.800,43	500,43
670005	VERSICHERUNGEN	24	8	D	0804	C	0,00	226,82	226,82
700005	MIETZINSE	24	8	D	0804	C	25.600,00	1.399,79	24.200,21-
700200	MIETZINSE	24	9	D	MD00	A	0,00	1.049,75	1.049,75

Ordentlicher Haushalt

0 VERTRETUNGSKÖRPER UND ALLGEMEINE VERWALTUNG

0 1 0 5 0 MAGISTRATSDIREKTION-REFORMPROJEKT

TA 0 1 0 5 0

Kenn- ziffer	Bezeichnung	RQ	FG	SN	AOB	R	Budget EUR	Laufendes Soll EUR	Abweichung EUR
700500	MIETZINSE KOPIERER	24	9	D	MD00	A	7.000,00	4.334,39	2.665,61-
700505	MIETZINSE	24	8	D	0804	C	0,00	8.274,49	8.274,49
700805	MIETZINSE	24	8	D	0804	C	0,00	56,31	56,31
710005	ÖFFENTLICHE ABGABEN, OHNE GEBÜHREN GEMÄSS FAG.	24	8	D	0804	C	0,00	601,62	601,62
723000	AMTSPAUSCHALIEN UND REPRÄSENTATIONSAUSGABEN	24	9	D	MD00	A	2.000,00	2.581,54	581,54
723200	AMTSPAUSCHALIEN UND REPRÄSENTATIONSAUSGABEN	24	9	D	MD00	A	0,00	2.065,22	2.065,22
728000	ENTGELTE FÜR SONSTIGE LEISTUNGEN	24	9	D	MD00	A	11.600,00	60,99	11.539,01-
728005	ENTGELTE FÜR SONSTIGE LEISTUNGEN	24	3	D	0804	C	0,00	62,19	62,19
728007	ENTGELTE FÜR SONSTIGE LEISTUNGEN ITG	24	9	D	MD00	A	22.500,00	0,00	22.500,00-
728016	ENTGELTE FÜR SONSTIGE LEISTUNGEN GBG-REINIGUNG	24	9	D	MD00	A	13.300,00	8.691,00	4.609,00-
728017	ENTGELTE FÜR SONSTIGE LEISTUNGEN ITG	24	9	D	MD00	A	0,00	31.288,80	31.288,80
728026	ENTGELTE FÜR SONSTIGE LEISTUNGEN GBG	24	9	D	0804	C	0,00	4.067,72	4.067,72
728036	ENTGELTE FÜR SONSTIGE LEISTUNGEN GBG	24	9	D	0804	C	900,00	456,80	443,20-
728107	ENTGELTE FÜR SONSTIGE LEISTUNGEN ITG	24	9	D	MD00	A	0,00	0,00	0,00
728400	ENTGELTE FÜR SONSTIGE LEISTUNGEN	24	9	D	MD00	A	161.000,00	35.100,23	125.899,77-
780000	LFD. TRANSFERZAHLUNGEN AN DAS AUSLAND	27	4	D	MD00	A	14.500,00	14.203,54	296,46-
Summe Teilabschnitt 01050				Ausgaben			672.600,00	543.057,50	129.542,50-
				Einnahmen			0,00	501,58	
				Überschuss, Abgang (-)			672.600,00-	542.555,92-	

Ordentlicher Haushalt

0 VERTRETUNGSKÖRPER UND ALLGEMEINE VERWALTUNG

0 1 0 6 0 REFERAT FÜR GESUNDHEITSFÖRDERUNG UND BEDIENTSTETENS

TA 0 1 0 6 0

Kenn- ziffer	Bezeichnung	RQ	FG	SN	AOB	R	Budget EUR	Laufendes Soll EUR	Abweichung EUR
2.01060	E i n n a h m e n								
817000	KOSTENBEITRÄGE (KOSTENERSÄTZE) FÜR SONSTIGE LEISTUN	13	5	D	MDPA	A	10.000,00	30.156,50	20.156,50
817100	KOSTENBEITRÄGE (KOSTENERSÄTZE) FÜR SONSTIGE LEISTUN ATEMSCHUTZÜBUNGEN	13	5	D	MDPA	A	0,00	7.488,00	7.488,00
817305	KOSTENBEITRÄGE (KOSTENERSÄTZE) FÜR SONSTIGE LEISTUN	13	5	D	0804	C	0,00	163,33	163,33
	Summe Teilabschnitt 01060						10.000,00	37.807,83	27.807,83
	Einnahmen								
1.01060	A u s g a b e n								
346000	INVESTITIONSDARLEHEN VON KREDITINSTITUTEN	65	8	S	SN21	C	1.100,00	1.089,30	10,70-
400000	GERINGWERTIGE WIRTSCHAFTSGÜTER D.ANLAGEVERMÖGENS	23	1	D	MDPA	A	0,00	551,34	551,34
400200	GERINGWERTIGE WIRTSCHAFTSGÜTER D.ANLAGEVERMÖGENS	23	1	D	MDPA	A	300,00	0,00	300,00-
456000	SCHREIB-, ZEICHEN- UND SONSTIGE BÜROMITTEL	23	1	D	MDPA	A	200,00	0,00	200,00-
456200	SCHREIB-, ZEICHEN- UND SONSTIGE BÜROMITTEL	23	1	D	MDPA	A	200,00	66,12	133,88-
456990	SCHREIB-, ZEICHEN- UND SONSTIGE BÜROMITTEL	23	1	D	MDPA	A	0,00	13,77	13,77
457000	DRUCKWERKE	23	1	D	MDPA	A	400,00	327,26	72,74-
457009	DRUCKWERKE KOPIERSERVICE - MDPA	23	1	D	MDPA	A	200,00	434,01	234,01
457200	DRUCKWERKE BGM	23	1	D	MDPA	A	600,00	17,00	583,00-
458000	MITTEL ZUR ÄRZTL. BETREUUNG UND GESUNDHEITSVORSORG	23	1	D	MDPA	A	4.000,00	95,62	3.904,38-
459000	SONSTIGE VERBRAUCHSGÜTER	23	1	D	MDPA	A	0,00	86,84	86,84
510000	GELDBEZÜGE DER VERTRAGSBEDIENSTETEN DER VERWALTUNG	20	0	S	MDPA	A	60.000,00	59.098,41	901,59-
510010	GELDBEZÜGE DER VERTRAGSBEDIENSTETEN DER VERWALTUNG	20	0	S	MDPA	A	4.200,00	4.275,71	75,71
560000	REISEGEBÜHREN	20	0	D	MDPA	A	2.000,00	1.115,19	884,81-
580000	DGB ZUM AUSGLEICHSFONDS FÜR FAMILIENBEIHILFEN	20	0	S	MDPA	A	2.700,00	2.851,85	151,85
581000	SONSTIGE DGB ZUR SOZIALEN SICHERHEIT	20	0	S	MDPA	A	12.400,00	13.312,41	912,41
581500	SONSTIGE DGB ZUR SOZIALEN SICHERHEIT	20	0	S	MDPA	A	1.200,00	1.264,19	64,19
590000	FREIWILLIGE SOZIALLEISTUNGEN (NUR BARLEISTUNGEN)	20	0	S	MDPA	A	400,00	698,25	298,25
600005	STROM	24	1	D	0804	C	300,00	676,83	376,83
602005	WASSER	24	1	D	0804	C	100,00	75,76	24,24-
603005	WÄRME	24	1	D	0804	C	1.200,00	0,00	1.200,00-
614005	INSTANDH. VON GEBÄUDEN	24	3	D	0804	C	700,00	825,58	125,58
614015	INSTANDH. VON GEBÄUDEN	24	3	D	0804	C	0,00	18,03	18,03
617000	INSTANDH. VON FAHRZEUGEN	24	1	D	MDPA	A	100,00	0,00	100,00-
620000	PERSONEN- UND GÜTERTRANSPORTE	24	8	D	MDPA	A	400,00	388,12	11,88-
631500	TELEKOMMUNIKATIONSDIENSTE	24	1	D	MDPA	A	100,00	111,60	11,60
650000	ZINSEN FÜR FINANZSCHULDEN - INLAND	25	8	S	SN21	C	200,00	159,67	40,33-
670005	VERSICHERUNGEN	24	8	D	0804	C	100,00	42,53	57,47-
700100	MIETZINSE BGM	24	9	D	MDPA	A	5.000,00	5.093,90	93,90
700505	MIETZINSE GBG-MIETEN	24	8	D	0804	C	6.200,00	6.188,22	11,78-
700705	MIETZINSE KÜNDIGUNGSVERZICHT	24	8	D	0804	C	4.000,00	0,00	4.000,00-
700805	MIETZINSE INFRANET	24	8	D	0804	C	100,00	0,00	100,00-
710005	ÖFFENTLICHE ABGABEN, OHNE GEBÜHREN GEMÄSS FAG.	24	8	D	0804	C	300,00	392,37	92,37
723000	AMTSPAUSCHALIEN UND REPRÄSENTATIONSAUSGABEN GESUNDHEITSMANAGEMENT	24	9	D	MDPA	A	200,00	514,25	314,25
728000	ENTGELTE FÜR SONSTIGE LEISTUNGEN	24	9	D	MDPA	A	0,00	3,13	3,13
728005	ENTGELTE FÜR SONSTIGE LEISTUNGEN	24	9	D	0804	C	200,00	43,63	156,37-
728006	ENTGELTE FÜR SONSTIGE LEISTUNGEN GBG	24	3	D	MDPA	A	100,00	0,00	100,00-
728007	ENTGELTE FÜR SONSTIGE LEISTUNGEN ITG	24	9	D	MDPA	A	27.400,00	13.104,00	14.296,00-

Ordentlicher Haushalt

0 VERTRETUNGSKÖRPER UND ALLGEMEINE VERWALTUNG

0 1 0 6 0 REFERAT FÜR GESUNDHEITSFÖRDERUNG UND BEDIENSTETENS

TA 0 1 0 6 0

Kenn- ziffer	Bezeichnung	RQ	FG	SN	AOB	R	Budget EUR	Laufendes Soll EUR	Abweichung EUR	
728016	ENTGELTE FÜR SONSTIGE LEISTUNGEN GBG	24	9	D	MDPA	A	7.000,00	1.336,00	5.664,00-	
728036	ENTGELTE FÜR SONSTIGE LEISTUNGEN GBG	24	9	D	0804	C	300,00	152,00	148,00-	
728207	ENTGELTE FÜR SONSTIGE LEISTUNGEN ITG	24	9	D	MDPA	A	2.900,00	0,00	2.900,00-	
728310	ENTGELTE FÜR SONSTIGE LEISTUNGEN SCHULUNGEN	24	9	D	MDPA	A	1.400,00	575,60	824,40-	
728400	ENTGELTE FÜR SONSTIGE LEISTUNGEN BGM	24	9	D	MDPA	A	30.000,00	26.744,64	3.255,36-	
728500	ENTGELTE FÜR SONSTIGE LEISTUNGEN SICHERHEITSTECHN. BETREUUNG	24	9	D	MDPA	A	34.000,00	16.587,00	17.413,00-	
728600	ENTGELTE FÜR SONSTIGE LEISTUNGEN SOFTWARE WARTUNG	24	9	D	MDPA	A	2.400,00	0,00	2.400,00-	
728980	ENTGELTE FÜR SONSTIGE LEISTUNGEN	24	9	D	MDPA	A	500,00	0,00	500,00-	
Summe Teilabschnitt 01060								215.100,00	158.330,13	56.769,87-
		Ausgaben								
		Einnahmen						10.000,00	37.807,83	
		Überschuss, Abgang (-)						205.100,00-	120.522,30-	

0 VERTRETUNGSKÖRPER UND ALLGEMEINE VERWALTUNG
 0 1 0 8 0 SERVICECENTER

TA 0 1 0 8 0

Kenn- ziffer	Bezeichnung	RQ	FG	SN	AOB	R	Budget EUR	Laufendes Soll EUR	Abweichung EUR
2.01080	E i n n a h m e n								
817000	KOSTENBEITRÄGE (KOSTENERSÄTZE) FÜR SONSTIGE LEISTUN	13	5	D	0200	E	200,00	152,25	47,75-
817100	KOSTENBEITRÄGE (KOSTENERSÄTZE) FÜR SONSTIGE LEISTUN	13	5	D	0200	E	42.000,00	18.785,11	23.214,89-
817305	KOSTENBEITRÄGE (KOSTENERSÄTZE) FÜR SONSTIGE LEISTUN	13	5	D	0804	C	0,00	174,44	174,44
	Summe Teilabschnitt 01080						42.200,00	19.111,80	23.088,20-
	Einnahmen								
1.01080	A u s g a b e n								
010000	GEBÄUDE	40	3	D	0200	E	1.400,00	0,00	1.400,00-
042000	AMTSAUSSTATTUNG	41	3	D	0200	E	10.000,00	0,00	10.000,00-
070000	AKTIVIERUNGSFÄHIGE RECHTE	42	3	D	0200	E	500,00	0,00	500,00-
346000	INVESTITIONSDARLEHEN VON KREDITINSTITUTEN	65	8	S	SN21	C	0,00	30,33	30,33
400000	GERINGWERTIGE WIRTSCHAFTSGÜTER D.ANLAGEVERMÖGENS	23	1	D	0200	E	2.000,00	271,21	1.728,79-
403000	HANDELSWAREN	23	1	D	0200	E	600,00	0,00	600,00-
454006	REINIGUNGSMITTEL GBG	23	1	D	0200	E	100,00	19,80	80,20-
456000	SCHREIB-, ZEICHEN- UND SONSTIGE BÜROMITTEL	23	1	D	0200	E	8.000,00	3.253,45	4.746,55-
457000	DRUCKWERKE	23	1	D	0200	E	100,00	0,00	100,00-
457009	DRUCKWERKE KOPIERSERVICE - MDPA	23	1	D	0200	E	100,00	0,00	100,00-
457100	DRUCKWERKE	23	1	D	0200	E	100,00	0,00	100,00-
458000	MITTEL ZUR ÄRZTL. BETREUUNG UND GESUNDHEITSVORSORG	23	1	D	0200	E	100,00	0,00	100,00-
459000	SONSTIGE VERBRAUCHSGÜTER	23	1	D	0200	E	100,00	0,00	100,00-
500000	GELDBEZÜGE DER BEAMTEN DER VERWALTUNG	20	0	S	0200	E	143.400,00	130.395,14	13.004,86-
510000	GELDBEZÜGE DER VERTRAGSBEDIENSTETEN DER VERWALTUNG	20	0	S	0200	E	375.600,00	364.017,25	11.582,75-
511000	GELDBEZÜGE DER VB. IN HANDWERKLICHER VERWENDUNG	20	0	S	0200	E	200,00	0,00	200,00-
560000	REISEGEBÜHREN	20	0	D	0200	E	500,00	203,48	296,52-
565000	MEHRLEISTUNGSVERGÜTUNGEN	20	0	S	0200	E	7.400,00	7.208,65	191,35-
565300	MEHRLEISTUNGSVERGÜTUNGEN	20	0	D	0200	E	3.000,00	462,50	2.537,50-
569000	SONSTIGE NEBENGEBÜHREN	20	0	S	0200	E	33.000,00	34.058,83	1.058,83
580000	DGB ZUM AUSGLEICHSPONDS FÜR FAMILIENBEIHILFEN	20	0	S	0200	E	30.500,00	21.646,45	8.853,55-
581000	SONSTIGE DGB ZUR SOZIALEN SICHERHEIT	20	0	S	0200	E	83.700,00	87.377,87	3.677,87
581500	SONSTIGE DGB ZUR SOZIALEN SICHERHEIT	20	0	S	0200	E	10.300,00	10.168,09	131,91-
590000	FREIWILLIGE SOZIALEISTUNGEN (NUR BARLEISTUNGEN)	20	0	S	0200	E	2.400,00	2.687,78	287,78
600005	STROM	24	1	D	0804	C	2.800,00	9.272,13	6.472,13
602005	WASSER	24	1	D	0804	C	100,00	473,70	373,70
603005	WÄRME	24	1	D	0804	C	2.000,00	5.261,50	3.261,50
614005	INSTANDH. VON GEBÄUDEN	24	3	D	0804	C	900,00	12.129,34	11.229,34
614006	INSTANDH. VON GEBÄUDEN GBG	24	3	D	0200	E	600,00	0,00	600,00-
614025	INSTANDH. VON GEBÄUDEN	24	3	D	0804	C	0,00	227,84	227,84
618000	INSTANDH. VON SONSTIGEN ANLAGEN	24	3	D	0200	E	500,00	458,03	41,97-
618006	INSTANDH. VON SONSTIGEN ANLAGEN GBG	24	3	D	0200	E	100,00	0,00	100,00-
620000	PERSONEN- UND GÜTERTRANSPORTE	24	9	D	0200	E	100,00	0,00	100,00-
620006	PERSONEN- UND GÜTERTRANSPORTE GBG	24	9	D	0200	E	400,00	0,00	400,00-
630000	POSTDIENSTE	24	1	D	MDPA	A	300,00	30,72	269,28-
631200	TELEKOMMUNIKATIONSDIENSTE	24	1	D	0200	E	0,00	300,00	300,00
631500	TELEKOMMUNIKATIONSDIENSTE	24	1	D	0200	E	200,00	144,00	56,00-
650000	ZINSEN FÜR FINANZSCHULDEN - INLAND	25	8	S	SN21	C	0,00	2,60	2,60

Ordentlicher Haushalt

0 VERTRETUNGSKÖRPER UND ALLGEMEINE VERWALTUNG

0 1 0 8 0 SERVICECENTER

TA 0 1 0 8 0

Kenn- ziffer	Bezeichnung	RQ	FG	SN	AOB	R	Budget EUR	Laufendes Soll EUR	Abweichung EUR
657000	GELDVERKEHRSSPESEN	24	1	D	0200	E	100,00	8,50	91,50-
670005	VERSICHERUNGEN	24	8	D	0804	C	200,00	545,30	345,30
690100	SCHADENSFÄLLE	24	8	D	0200	E	100,00	0,00	100,00-
700000	MIETZINSE FERIENMESSE	24	8	D	0200	E	1.800,00	0,00	1.800,00-
700200	MIETZINSE LEASINGRATEN	24	8	D	0800	C	10.500,00	10.247,27	252,73-
700805	MIETZINSE	24	3	D	0804	C	0,00	24,24	24,24
710005	ÖFFENTLICHE ABGABEN, OHNE GEBÜHREN GEMÄSS FAG.	24	8	D	0804	C	600,00	3.374,90	2.774,90
728000	ENTGELTE FÜR SONSTIGE LEISTUNGEN	24	3	D	0200	E	100,00	0,00	100,00-
728005	ENTGELTE FÜR SONSTIGE LEISTUNGEN	24	8	D	0804	C	800,00	348,08	451,92-
728006	ENTGELTE FÜR SONSTIGE LEISTUNGEN GBG	24	3	D	0200	E	1.000,00	0,00	1.000,00-
728007	ENTGELTE FÜR SONSTIGE LEISTUNGEN ITG	24	9	D	0200	E	26.000,00	32.979,00	6.979,00
728016	ENTGELTE FÜR SONSTIGE LEISTUNGEN GBG-REINIGUNG	24	9	D	0200	E	15.900,00	15.600,00	300,00-
728025	ENTGELTE FÜR SONSTIGE LEISTUNGEN	24	8	D	0804	C	0,00	12,47	12,47
728026	ENTGELTE FÜR SONSTIGE LEISTUNGEN GBG	24	9	D	0804	C	3.400,00	0,00	3.400,00-
728036	ENTGELTE FÜR SONSTIGE LEISTUNGEN GBG	24	9	D	0804	C	300,00	1.802,76	1.502,76
728200	ENTGELTE FÜR SONSTIGE LEISTUNGEN FERIENMESSE	24	9	D	0200	E	1.500,00	0,00	1.500,00-
728300	ENTGELTE FÜR SONSTIGE LEISTUNGEN SCHULUNGEN	24	9	D	0200	E	0,00	390,00	390,00
728980	ENTGELTE FÜR SONSTIGE LEISTUNGEN	24	9	D	0200	E	2.500,00	1.266,31	1.233,69-
Summe Teilabschnitt 01080				Ausgaben			785.900,00	756.699,52	29.200,48-
				Einnahmen			42.200,00	19.111,80	
				Überschuss, Abgang (-)			743.700,00-	737.587,72-	

0 VERTRETUNGSKÖRPER UND ALLGEMEINE VERWALTUNG
 0 1 1 0 0 PERSONALAMT

TA 0 1 1 0 0

Kenn- ziffer	Bezeichnung	RQ	FG	SN	AOB	R	Budget EUR	Laufendes Soll EUR	Abweichung EUR
2.01100	E i n n a h m e n								
817000	KOSTENBEITRÄGE (KOSTENERSÄTZE) FÜR SONSTIGE LEISTUN	13	5	S	0100	C	8.000,00	11.004,86	3.004,86
817200	KOSTENBEITRÄGE (KOSTENERSÄTZE) FÜR SONSTIGE LEISTUN	13	5	S	0100	C	5.000,00	3.104,71	1.895,29-
817300	KOSTENBEITRÄGE (KOSTENERSÄTZE) FÜR SONSTIGE LEISTUN	13	5	D	0100	C	0,00	100,00	100,00
817305	KOSTENBEITRÄGE (KOSTENERSÄTZE) FÜR SONSTIGE LEISTUN	13	5	D	0804	C	0,00	332,85	332,85
824205	EINN.A.D.VERMIETUNG U.VERPACHTUNG/A.DIENSTBARK.U.B	14	5	D	0804	C	0,00	244,81	244,81
864000	LF.D.TRANSFERZ. V.SONST.TRÄGERN D.ÖFFENTL.RECHTS	15	5	S	0100	C	11.200,00	10.323,41	876,59-
	Summe Teilabschnitt 01100						24.200,00	25.110,64	910,64
	Einnahmen								
1.01100	A u s g a b e n								
042000	AMTSAUSSTATTUNG	41	3	D	0100	C	1.200,00	10.996,94	9.796,94
042006	AMTSAUSSTATTUNG GBG	41	3	D	0100	C	500,00	0,00	500,00-
042007	AMTSAUSSTATTUNG ITG	41	3	D	0100	C	0,00	1.051,68	1.051,68
070000	AKTIVIERUNGSFÄHIGE RECHTE	42	3	D	0100	C	1.000,00	263,20	736,80-
346000	INVESTITIONSDARLEHEN VON KREDITINSTITUTEN	65	8	S	SN21	C	18.100,00	18.102,90	2,90
400000	GERINGWERTIGE WIRTSCHAFTSGÜTER D.ANLAGEVERMÖGENS	23	1	D	0100	C	3.000,00	2.160,70	839,30-
403000	HANDELSWAREN	23	1	D	0100	C	0,00	146,09	146,09
428000	FERTIG BEZOGENE TEILE	23	1	D	0100	C	0,00	198,76	198,76
454100	REINIGUNGSMITTEL	23	1	D	0100	C	100,00	42,91	57,09-
455000	CHEMISCHE UND SONSTIGE ARTVERWANDTE MITTEL	23	1	D	0100	C	100,00	0,00	100,00-
456000	SCHREIB-, ZEICHEN- UND SONSTIGE BÜROMITTEL	23	1	D	0100	C	5.000,00	2.545,83	2.454,17-
456990	SCHREIB-, ZEICHEN- UND SONSTIGE BÜROMITTEL	23	1	D	0100	C	3.000,00	843,02	2.156,98-
457000	DRUCKWERKE	23	1	D	0100	C	4.000,00	144,82	3.855,18-
457009	DRUCKWERKE KOPIERSERVICE - MDPA	23	1	D	0100	C	2.000,00	782,29	1.217,71-
458000	MITTEL ZUR ÄRZTL. BETREUUNG UND GESUNDHEITSVORSORG	23	1	D	0100	C	100,00	3,72	96,28-
459000	SONSTIGE VERBRAUCHSGÜTER	23	1	D	0100	C	100,00	55,06	44,94-
459005	SONSTIGE VERBRAUCHSGÜTER	23	1	D	0804	C	0,00	0,00	0,00
500000	GELDBEZÜGE DER BEAMTEN DER VERWALTUNG	20	0	S	0100	C	1.151.700,00	1.144.835,23	6.864,77-
500010	GELDBEZÜGE DER BEAMTEN DER VERWALTUNG	20	0	S	0100	C	34.800,00	29.664,06	5.135,94-
510000	GELDBEZÜGE DER VERTRAGSBEDIENSTETEN DER VERWALTUNG	20	0	S	0100	C	654.500,00	684.689,34	30.189,34
510010	GELDBEZÜGE DER VERTRAGSBEDIENSTETEN DER VERWALTUNG	20	0	S	0100	C	5.400,00	6.999,78	1.599,78
560000	REISEGEBÜHREN	20	0	D	0100	C	1.000,00	1.101,57	101,57
565000	MEHRLEISTUNGSVERGÜTUNGEN	20	0	S	0100	C	25.600,00	24.244,07	1.355,93-
565300	MEHRLEISTUNGSVERGÜTUNGEN	20	0	D	0100	C	3.000,00	846,84	2.153,16-
569000	SONSTIGE NEBENGEBÜHREN	20	0	S	0100	C	0,00	50,38	50,38
580000	DGB ZUM AUSGLEICHSPONDS FÜR FAMILIENBEIHILFEN	20	0	S	0100	C	63.900,00	66.251,77	2.351,77
581000	SONSTIGE DGB ZUR SOZIALEN SICHERHEIT	20	0	S	0100	C	166.000,00	192.143,83	26.143,83
581500	SONSTIGE DGB ZUR SOZIALEN SICHERHEIT	20	0	S	0100	C	42.000,00	46.510,10	4.510,10
590000	FREIWILLIGE SOZIALEISTUNGEN (NUR BARLEISTUNGEN)	20	0	S	0100	C	9.000,00	10.748,70	1.748,70
600005	STROM	24	1	D	0804	C	6.400,00	8.745,73	2.345,73
602005	WASSER	24	1	D	0804	C	500,00	623,92	123,92
603005	WÄRME	24	1	D	0804	C	9.400,00	8.809,43	590,57-
614005	INSTANDH. VON GEBÄUDEN	24	3	D	0804	C	12.100,00	25.049,09	12.949,09
614006	INSTANDH. VON GEBÄUDEN GBG	24	3	D	0100	C	1.500,00	7.717,23	6.217,23
614025	INSTANDH. VON GEBÄUDEN	24	3	D	0804	C	0,00	64,19	64,19

Ordentlicher Haushalt

0 VERTRETUNGSKÖRPER UND ALLGEMEINE VERWALTUNG

0 1 1 0 0 PERSONALAMT

TA 0 1 1 0 0

Kenn- ziffer	Bezeichnung	RQ	FG	SN	AOB	R	Budget EUR	Laufendes Soll EUR	Abweichung EUR
618006	INSTANDH. VON SONSTIGEN ANLAGEN GBG	24	3	D	0100	C	0,00	163,38	163,38
620000	PERSONEN- UND GÜTERTRANSPORTE	24	8	D	0100	C	500,00	0,00	500,00-
630000	POSTDIENSTE	24	1	D	MDPA	A	4.100,00	4.263,35	163,35
631500	TELEKOMMUNIKATIONSDIENSTE	24	1	D	0100	C	0,00	785,54	785,54
650000	ZINSEN FÜR FINANZSCHULDEN - INLAND	25	8	S	SN21	C	2.600,00	2.482,29	117,71-
670005	VERSICHERUNGEN	24	8	D	0804	C	700,00	1.363,91	663,91
690000	SCHADENSFÄLLE	24	8	D	DI00		0,00	112,48	112,48
700005	MIETZINSE	24	8	D	0804	C	26.000,00	9.313,76	16.686,24-
700200	MIETZINSE LEASINGRATEN	24	8	D	0800	C	32.300,00	13.290,75	19.009,25-
700505	MIETZINSE GBG-MIETEN	24	8	D	0804	C	6.300,00	77.429,58	71.129,58
700805	MIETZINSE	24	3	D	0804	C	200,00	300,61	100,61
710005	ÖFFENTLICHE ABGABEN, OHNE GEBÜHREN GEMÄSS FAG.	24	8	D	0804	C	3.100,00	4.404,81	1.304,81
723000	AMTSPAUSCHALIEN UND REPRÄSENTATIONSAUSGABEN	24	9	D	0100	C	2.500,00	2.442,42	57,58-
728005	ENTGELTE FÜR SONSTIGE LEISTUNGEN	24	8	D	0804	C	2.200,00	913,25	1.286,75-
728007	ENTGELTE FÜR SONSTIGE LEISTUNGEN ITG	24	9	D	0100	C	188.700,00	188.670,60	29,40-
728016	ENTGELTE FÜR SONSTIGE LEISTUNGEN GBG-REINIGUNG	24	9	D	0100	C	26.900,00	26.091,00	809,00-
728026	ENTGELTE FÜR SONSTIGE LEISTUNGEN GBG	24	9	D	0804	C	23.900,00	18.692,20	5.207,80-
728036	ENTGELTE FÜR SONSTIGE LEISTUNGEN GBG	24	9	D	0804	C	2.500,00	3.004,12	504,12
728107	ENTGELTE FÜR SONSTIGE LEISTUNGEN ITG	24	9	D	MD00	A	0,00	51.039,00	51.039,00
728200	ENTGELTE FÜR SONSTIGE LEISTUNGEN	24	9	D	0100	C	13.000,00	13.085,95	85,95
728207	ENTGELTE FÜR SONSTIGE LEISTUNGEN ITG	24	9	D	0100	C	0,00	3.765,00	3.765,00
728210	ENTGELTE FÜR SONSTIGE LEISTUNGEN EINSCHALTUNGEN	24	8	D	0100	C	22.000,00	11.350,05	10.649,95-
728310	ENTGELTE FÜR SONSTIGE LEISTUNGEN SCHULUNGEN	24	9	D	0100	C	1.200,00	170,00	1.030,00-
728400	ENTGELTE FÜR SONSTIGE LEISTUNGEN	24	8	D	0100	C	400,00	0,00	400,00-
728500	ENTGELTE FÜR SONSTIGE LEISTUNGEN ÄRZTEHONORARE	24	9	D	0100	C	19.000,00	10.509,71	8.490,29-
728600	ENTGELTE FÜR SONSTIGE LEISTUNGEN ÄRZTEHONORARE	24	9	D	0100	C	2.000,00	196,93	1.803,07-
728880	ENTGELTE FÜR SONSTIGE LEISTUNGEN FREIE DIENSTVERTRÄGE	24	9	D	0100	C	0,00	5.865,60	5.865,60
728980	ENTGELTE FÜR SONSTIGE LEISTUNGEN	24	9	D	0100	C	11.500,00	9.892,35	1.607,65-
729000	SONSTIGE AUSGABEN	24	9	D	0100	C	0,00	5.759,24	5.759,24
757100	LFD. TRANSFERZ. AN PRIV.ORGANISATIONEN O.ERWERBSZW	27	9	D	0100	C	0,00	379,83	379,83
768100	SONST. LFD. TRANSFERZAHlungen AN PRIVATE HAUSHALTE	27	8	D	0100	C	340.000,00	341.301,73	1.301,73
	Summe Teilabschnitt 01100						2.956.600,00	3.103.472,62	146.872,62
	Ausgaben								
	Einnahmen						24.200,00	25.110,64	
	Überschuss, Abgang (-)						2.932.400,00-	3.078.361,98-	

Ordentlicher Haushalt

0 VERTRETUNGSKÖRPER UND ALLGEMEINE VERWALTUNG

0 1 1 2 0 PERSONALAMT - DIENSTJUBILÄEN UND TREUEENTSCHÄDIGUN

TA 0 1 1 2 0

Kenn- ziffer	Bezeichnung	RQ	FG	SN	AOB	R	Budget EUR	Laufendes Soll EUR	Abweichung EUR
2.01120	E i n n a h m e n								
829000	SONSTIGE EINNAHMEN	18	5	D	0100	C	0,00	30.273,82	30.273,82
	Summe Teilabschnitt 01120						0,00	30.273,82	30.273,82
1.01120	A u s g a b e n								
566000	ZUWENDUNGEN AUS ANLASS VON DIENSTJUBILÄEN	20	0	S	0100	C	408.000,00	476.836,47	68.836,47
566100	ZUWENDUNGEN AUS ANLASS VON DIENSTJUBILÄEN ABFERTIGUNGEN	20	0	S	0100	C	792.200,00	1.064.660,44	272.460,44
566200	ZUWENDUNGEN AUS ANLASS VON DIENSTJUBILÄEN TREUEENTSCHÄDIGUNGEN	20	0	S	0100	C	1.434.500,00	540.706,62	893.793,38-
	Summe Teilabschnitt 01120						2.634.700,00	2.082.203,53	552.496,47-
							0,00	30.273,82	
	Überschuss, Abgang (-)						2.634.700,00-	2.051.929,71-	

Ordentlicher Haushalt

0 VERTRETUNGSKÖRPER UND ALLGEMEINE VERWALTUNG
0 1 1 3 0 ZUGEWIESENE BEAMTINNEN

TA 0 1 1 3 0

Kenn- ziffer	Bezeichnung	RQ	FG	SN	AOB	R	Budget EUR	Laufendes Soll EUR	Abweichung EUR
2.01130	E i n n a h m e n								
827000	KOSTENERS. FÜR DIE ÜBERLASSUNG VON BEDIENSTETEN AN	18	5	D	0100	C	746.300,00	645.455,50	100.844,50-
	Summe Teilabschnitt 01130					Einnahmen	746.300,00	645.455,50	100.844,50-
1.01130	A u s g a b e n								
500000	GELDBEZÜGE DER BEAMTEN DER VERWALTUNG	20	0	S	0100	C	457.700,00	434.837,13	22.862,87-
500010	GELDBEZÜGE DER BEAMTEN DER VERWALTUNG	20	0	S	0100	C	50.000,00	13.116,67	36.883,33-
501000	GELDBEZÜGE DER BEAMTEN IN HANDWERKLICHER VERWENDUN	20	0	S	0100	C	300.000,00	282.441,91	17.558,09-
501010	GELDBEZÜGE DER BEAMTEN IN HANDWERKLICHER VERWENDUN	20	0	S	0100	C	10.000,00	6.206,98	3.793,02-
510000	GELDBEZÜGE DER VERTRAGSBEDIENSTETEN DER VERWALTUNG	20	0	S	0100	C	40.000,00	66.075,31	26.075,31
511000	GELDBEZÜGE DER VB. IN HANDWERKLICHER VERWENDUNG	20	0	S	0100	C	70.000,00	94.340,79	24.340,79
511010	GELDBEZÜGE DER VB. IN HANDWERKLICHER VERWENDUNG	20	0	S	0100	C	1.300,00	1.354,10	54,10
560000	REISEGEBÜHREN	20	0	S	0100	C	2.500,00	3.290,10	790,10
563000	SONSTIGE AUFWANDSENTSCHÄDIGUNGEN	20	0	S	0100	C	11.700,00	13.290,87	1.590,87
565000	MEHRLEISTUNGSVERGÜTUNGEN	20	0	S	0100	C	2.100,00	2.150,96	50,96
565300	MEHRLEISTUNGSVERGÜTUNGEN	20	0	S	0100	C	11.700,00	10.435,20	1.264,80-
569000	SONSTIGE NEBENGEBÜHREN	20	0	S	0100	C	12.000,00	13.815,84	1.815,84
580000	DGB ZUM AUSGLEICHSFONDS FÜR FAMILIENBEIHILFEN	20	0	S	0100	C	32.900,00	29.646,52	3.253,48-
581000	SONSTIGE DGB ZUR SOZIALEN SICHERHEIT	20	0	S	0100	C	70.000,00	66.088,56	3.911,44-
581500	SONSTIGE DGB ZUR SOZIALEN SICHERHEIT	20	0	S	0100	C	37.400,00	22.949,13	14.450,87-
590000	FREIWILLIGE SOZIALEISTUNGEN (NUR BARLEISTUNGEN)	20	0	S	0100	C	1.600,00	684,00	916,00-
631200	TELEKOMMUNIKATIONSDIENSTE	24	0	S	0100	C	100,00	174,00	74,00
710050	ÖFFENTLICHE ABGABEN, OHNE GEBÜHREN GEMÄSS FAG.	24	8	S	SN28	C	13.400,00	13.900,73	500,73
	Summe Teilabschnitt 01130					Ausgaben	1.124.400,00	1.074.798,80	49.601,20-
						Einnahmen	746.300,00	645.455,50	
						Überschuss, Abgang (-)	378.100,00-	429.343,30-	

Ordentlicher Haushalt

0 VERTRETUNGSKÖRPER UND ALLGEMEINE VERWALTUNG
0 1 1 4 0 GESCHÜTZTE ARBEITSPLÄTZE

TA 0 1 1 4 0

Kenn- ziffer	Bezeichnung	RQ	FG	SN	AOB	R	Budget EUR	Laufendes Soll EUR	Abweichung EUR
2.01140	E i n n a h m e n								
829000	SONSTIGE EINNAHMEN	18	5	D	0100	C	0,00	401,84	401,84
864000	LF.D.TRANSFERZ. V.SONST.TRÄGERN D.ÖFFENTL.RECHTS	15	5	D	0100	C	22.600,00	50.287,68	27.687,68
	Summe Teilabschnitt 01140						22.600,00	50.689,52	28.089,52
	Einnahmen								
1.01140	A u s g a b e n								
500000	GELDBEZÜGE DER BEAMTEN DER VERWALTUNG	20	0	S	0100	C	25.400,00	5.236,31	20.163,69-
501000	GELDBEZÜGE DER BEAMTEN IN HANDWERKLICHER VERWENDUN	20	0	S	0100	C	33.000,00	33.988,16	988,16
501010	GELDBEZÜGE DER BEAMTEN IN HANDWERKLICHER VERWENDUN	20	0	S	0100	C	900,00	917,62	17,62
510000	GELDBEZÜGE DER VERTRAGSBEDIENSTETEN DER VERWALTUNG	20	0	S	0100	C	2.760.600,00	2.736.984,21	23.615,79-
510010	GELDBEZÜGE DER VERTRAGSBEDIENSTETEN DER VERWALTUNG	20	0	S	0100	C	42.100,00	50.344,53	8.244,53
511000	GELDBEZÜGE DER VB. IN HANDWERKLICHER VERWENDUNG	20	0	S	0100	C	366.900,00	274.522,85	92.377,15-
511010	GELDBEZÜGE DER VB. IN HANDWERKLICHER VERWENDUNG	20	0	S	0100	C	1.600,00	1.551,04	48,96-
560000	REISEGEBÜHREN	20	0	S	0100	C	700,00	893,84	193,84
563000	SONSTIGE AUFWANDSENTSCHÄDIGUNGEN	20	0	S	0100	C	9.700,00	10.719,34	1.019,34
563100	SONSTIGE AUFWANDSENTSCHÄDIGUNGEN	20	0	S	0100	C	2.300,00	1.246,32	1.053,68-
565000	MEHRLEISTUNGSVERGÜTUNGEN	20	0	S	0100	C	34.500,00	34.122,76	377,24-
565300	MEHRLEISTUNGSVERGÜTUNGEN	20	0	S	0100	C	5.700,00	4.230,73	1.469,27-
567000	BELOHNUNGEN UND GELDAUSHILFEN	20	0	S	0100	C	0,00	150,00	150,00
569000	SONSTIGE NEBENGEBÜHREN	20	0	S	0100	C	13.900,00	8.553,25	5.346,75-
580000	DGB ZUM AUSGLEICHSFONDS FÜR FAMILIENBEIHILFEN	20	0	S	0100	C	16.600,00	15.428,41	1.171,59-
581000	SONSTIGE DGB ZUR SOZIALEN SICHERHEIT	20	0	S	0100	C	700.000,00	648.782,56	51.217,44-
581500	SONSTIGE DGB ZUR SOZIALEN SICHERHEIT	20	0	S	0100	C	70.000,00	42.441,11	27.558,89-
590000	FREIWILLIGE SOZIALLEISTUNGEN (NUR BARLEISTUNGEN)	20	0	S	0100	C	21.800,00	13.960,75	7.839,25-
631200	TELEKOMMUNIKATIONSDIENSTE	24	0	S	0100	C	300,00	253,86	46,14-
631500	TELEKOMMUNIKATIONSDIENSTE	24	0	S	0100	C	100,00	176,05	76,05
	Summe Teilabschnitt 01140						4.106.100,00	3.884.503,70	221.596,30-
	Ausgaben								
	Einnahmen						22.600,00	50.689,52	
	Überschuss, Abgang (-)						4.083.500,00-	3.833.814,18-	

Ordentlicher Haushalt

0 VERTRETUNGSKÖRPER UND ALLGEMEINE VERWALTUNG
0 1 1 6 0 ZENTRAL BEWIRTSCHAFTETES PERSONAL

TA 0 1 1 6 0

Kenn- ziffer	Bezeichnung	RQ	FG	SN	AOB	R	Budget EUR	Laufendes Soll EUR	Abweichung EUR
2.01160	E i n n a h m e n								
864000	LFD.TRANSFERZ. V.SONST.TRÄGERN D.ÖFFENTL.RECHTS	15	5	D	0100	C	0,00	10.841,81	10.841,81
	Summe Teilabschnitt 01160					Einnahmen	0,00	10.841,81	10.841,81
1.01160	A u s g a b e n								
500000	GELDBEZÜGE DER BEAMTEN DER VERWALTUNG	20	0	S	0100	C	0,00	55.906,57	55.906,57
500010	GELDBEZÜGE DER BEAMTEN DER VERWALTUNG	20	0	S	0100	C	0,00	53,29	53,29
501000	GELDBEZÜGE DER BEAMTEN IN HANDWERKLICHER VERWENDUN	20	0	S	0100	C	137.100,00	0,00	137.100,00-
501010	GELDBEZÜGE DER BEAMTEN IN HANDWERKLICHER VERWENDUN	20	0	S	0100	C	7.400,00	0,00	7.400,00-
510000	GELDBEZÜGE DER VERTRAGSBEDIENSTETEN DER VERWALTUNG	20	0	S	0100	C	142.500,00	211.923,62	69.423,62
510010	GELDBEZÜGE DER VERTRAGSBEDIENSTETEN DER VERWALTUNG	20	0	S	0100	C	1.600,00	2.119,36	519,36
511000	GELDBEZÜGE DER VB. IN HANDWERKLICHER VERWENDUNG	20	0	S	0100	C	31.700,00	0,00	31.700,00-
511010	GELDBEZÜGE DER VB. IN HANDWERKLICHER VERWENDUNG	20	0	S	0100	C	500,00	0,00	500,00-
560000	REISEGEBÜHREN	20	0	S	0100	C	0,00	529,60	529,60
563000	SONSTIGE AUFWANDSENTSCHÄDIGUNGEN	20	0	S	0100	C	900,00	141,75	758,25-
565000	MEHRLEISTUNGSVERGÜTUNGEN	20	0	S	0100	C	2.100,00	1.676,44	423,56-
565300	MEHRLEISTUNGSVERGÜTUNGEN	20	0	S	SN01	C	0,00	70,18	70,18
569000	SONSTIGE NEBENGEBÜHREN	20	0	S	0100	C	3.100,00	0,00	3.100,00-
580000	DGB ZUM AUSGLEICHSFONDS FÜR FAMILIENBEIHILFEN	20	0	S	0100	C	150.000,00	9.708,13	140.291,87-
581000	SONSTIGE DGB ZUR SOZIALEN SICHERHEIT	20	0	S	0100	C	70.000,00	44.902,19	25.097,81-
581500	SONSTIGE DGB ZUR SOZIALEN SICHERHEIT	20	0	S	0100	C	8.400,00	4.438,59	3.961,41-
590000	FREIWILLIGE SOZIALLEISTUNGEN (NUR BARLEISTUNGEN)	20	0	S	0100	C	1.500,00	3.450,02	1.950,02
710050	ÖFFENTLICHE ABGABEN, OHNE GEBÜHREN GEMÄSS FAG.	24	0	S	SN28	C	1.700,00	74,94	1.625,06-
	Summe Teilabschnitt 01160					Ausgaben	558.500,00	334.994,68	223.505,32-
						Einnahmen	0,00	10.841,81	
						Überschuss, Abgang (-)	558.500,00-	324.152,87-	

Ordentlicher Haushalt

0 VERTRETUNGSKÖRPER UND ALLGEMEINE VERWALTUNG
0 1 2 0 0 TELEFONZENTRALE

TA 0 1 2 0 0

Kenn- ziffer	Bezeichnung	RQ	FG	SN	AOB	R	Budget EUR	Laufendes Soll EUR	Abweichung EUR
2.01200	E i n n a h m e n								
817305	KOSTENBEITRÄGE (KOSTENERSÄTZE) FÜR SONSTIGE LEISTUN	13	5	D	0804	C	0,00	14,35	14,35
	Summe Teilabschnitt 01200					Einnahmen	0,00	14,35	14,35
1.01200	A u s g a b e n								
042000	AMTSAUSSTATTUNG BRAILLEZEILEN	41	3	D	MDPA	A	0,00	3.234,62	3.234,62
070000	AKTIVIERUNGSFÄHIGE RECHTE	42	3	D	MDPA	A	0,00	0,00	0,00
400000	GERINGWERTIGE WIRTSCHAFTSGÜTER D.ANLAGEVERMÖGENS	23	3	D	MDPA	A	600,00	436,70	163,30-
400200	GERINGWERTIGE WIRTSCHAFTSGÜTER D.ANLAGEVERMÖGENS	23	9	D	MDPA	A	0,00	4.040,30	4.040,30
457009	DRUCKWERKE	23	1	D	MDPA	A	0,00	20,00	20,00
459005	SONSTIGE VERBRAUCHSGÜTER	23	1	D	0804	C	0,00	62,13	62,13
500000	GELDBEZÜGE DER BEAMTEN DER VERWALTUNG	20	0	S	MDPA	A	40.000,00	47.780,78	7.780,78
500010	GELDBEZÜGE DER BEAMTEN DER VERWALTUNG	20	0	S	MDPA	A	1.700,00	650,30	1.049,70-
510000	GELDBEZÜGE DER VERTRAGSBEDIENSTETEN DER VERWALTUNG	20	0	S	MDPA	A	81.000,00	86.207,20	5.207,20
510010	GELDBEZÜGE DER VERTRAGSBEDIENSTETEN DER VERWALTUNG	20	0	S	MDPA	A	4.600,00	4.366,08	233,92-
565000	MEHRLEISTUNGSVERGÜTUNGEN	20	0	S	MDPA	A	1.800,00	2.430,97	630,97
565300	MEHRLEISTUNGSVERGÜTUNGEN	20	0	D	MDPA	A	600,00	0,00	600,00-
580000	DGB ZUM AUSGLEICHFONDS FÜR FAMILIENBEIHILFEN	20	0	S	MDPA	A	6.000,00	6.385,19	385,19
581000	SONSTIGE DGB ZUR SOZIALEN SICHERHEIT	20	0	S	MDPA	A	20.200,00	20.589,99	389,99
581500	SONSTIGE DGB ZUR SOZIALEN SICHERHEIT	20	0	S	MDPA	A	2.000,00	2.683,27	683,27
590000	FREIWILLIGE SOZIALELEISTUNGEN (NUR BARLEISTUNGEN)	20	0	S	MDPA	A	1.600,00	1.855,25	255,25
600005	STROM	24	1	D	0804	C	2.500,00	819,13	1.680,87-
602005	WASSER	24	1	D	0804	C	0,00	43,98	43,98
603005	WÄRME	24	1	D	0804	C	700,00	460,22	239,78-
614005	INSTANDH. VON GEBÄUDEN	24	3	D	0804	C	100,00	403,58	303,58
614006	INSTANDH. VON GEBÄUDEN GBG	24	9	D	MDPA	A	0,00	2.611,20	2.611,20
614025	INSTANDH. VON GEBÄUDEN	24	3	D	0804	C	0,00	17,51	17,51
631500	TELEKOMMUNIKATIONSDIENSTE	24	1	D	MDPA	A	300,00	182,01	117,99-
670005	VERSICHERUNGEN	24	8	D	0804	C	100,00	88,09	11,91-
700805	MIETZINSE	24	3	D	0804	C	0,00	1,87	1,87
710005	ÖFFENTLICHE ABGABEN, OHNE GEBÜHREN GEMÄSS FAG.	24	8	D	0804	C	200,00	332,09	132,09
728005	ENTGELTE FÜR SONSTIGE LEISTUNGEN	24	8	D	0804	C	300,00	37,73	262,27-
728007	ENTGELTE FÜR SONSTIGE LEISTUNGEN ITG	24	9	D	MDPA	A	13.700,00	11.796,00	1.904,00-
728016	ENTGELTE FÜR SONSTIGE LEISTUNGEN GBG-REINIGUNG	24	9	D	MDPA	A	3.600,00	3.473,00	127,00-
728025	ENTGELTE FÜR SONSTIGE LEISTUNGEN	24	8	D	0804	C	0,00	0,96	0,96
728026	ENTGELTE FÜR SONSTIGE LEISTUNGEN GBG	24	9	D	0804	C	1.700,00	0,00	1.700,00-
728036	ENTGELTE FÜR SONSTIGE LEISTUNGEN GBG	24	9	D	0804	C	200,00	291,12	91,12
728200	ENTGELTE FÜR SONSTIGE LEISTUNGEN EINSCHALTUNGEN	24	9	D	MDPA	A	0,00	1,03	1,03
728207	ENTGELTE FÜR SONSTIGE LEISTUNGEN ITG	24	9	D	MDPA	A	0,00	780,00	780,00
728300	ENTGELTE FÜR SONSTIGE LEISTUNGEN	24	9	D	MDPA	A	0,00	0,00	0,00
728980	ENTGELTE FÜR SONSTIGE LEISTUNGEN	24	9	D	MDPA	A	0,00	173,61	173,61

0 VERTRETUNGSKÖRPER UND ALLGEMEINE VERWALTUNG
 0 1 HAUPTVERWALTUNG
 0 1 2 HILFSAMT
 0 1 2 0 0 TELEFONZENTRALE

TA 0 1 2 0 0

Kenn- ziffer	Bezeichnung	RQ FG SN AOB R	Budget EUR	Laufendes Soll EUR	Abweichung EUR
	Summe Teilabschnitt 01200		183.500,00	202.255,91	18.755,91
	Ausgaben				
	Einnahmen		0,00	14,35	
	Überschuss, Abgang (-)		183.500,00-	202.241,56-	

Ordentlicher Haushalt

0 VERTRETUNGSKÖRPER UND ALLGEMEINE VERWALTUNG
0 1 3 2 0 DRUCK- UND KOPIERSERVICE

TA 0 1 3 2 0

Kenn- ziffer	Bezeichnung	RQ	FG	SN	AOB	R	Budget EUR	Laufendes Soll EUR	Abweichung EUR
2.01320	E i n n a h m e n								
810000	LEISTUNGSERLÖSE	13	5	S	MDPA	A	2.000,00	8.023,00	6.023,00
810009	LEISTUNGSERLÖSE	13	5	S	MDPA	A	205.200,00	141.497,33	63.702,67-
810010	LEISTUNGSERLÖSE EXTERN	13	5	D	MDPA	A	0,00	99,20	99,20
810011	LEISTUNGSERLÖSE EXTERN	13	5	D	MDPA	A	0,00	23.800,56	23.800,56
	Summe Teilabschnitt 01320						207.200,00	173.420,09	33.779,91-
	Einnahmen								
1.01320	A u s g a b e n								
042000	AMTSAUSSTATTUNG	41	3	D	MDPA	A	0,00	5.358,48	5.358,48
070000	AKTIVIERUNGSFÄHIGE RECHTE	42	3	D	MDPA	A	0,00	2.156,00	2.156,00
400020	GERINGWERTIGE WIRTSCHAFTSGÜTER D.ANLAGEVERMÖGENS	23	1	D	MDPA	A	0,00	530,86	530,86
456020	SCHREIB-, ZEICHEN- UND SONSTIGE BÜROMITTEL	23	1	D	MDPA	A	72.000,00	54.402,50	17.597,50-
457000	DRUCKWERKE	23	1	D	MDPA	A	0,00	6.298,03	6.298,03
457009	DRUCKWERKE KOPIERSERVICE - MDP A	23	1	D	MDPA	A	0,00	40,00	40,00
459020	SONSTIGE VERBRAUCHSGÜTER	23	1	D	MDPA	A	100,00	0,00	100,00-
500000	GELDBEZÜGE DER BEAMTEN DER VERWALTUNG	20	0	S	MDPA	A	40.000,00	42.618,27	2.618,27
500010	GELDBEZÜGE DER BEAMTEN DER VERWALTUNG	20	0	S	MDPA	A	2.700,00	1.142,09	1.557,91-
501000	GELDBEZÜGE DER BEAMTEN IN HANDWERKLICHER VERWENDUN	20	0	S	MDPA	A	77.100,00	39.789,21	37.310,79-
501010	GELDBEZÜGE DER BEAMTEN IN HANDWERKLICHER VERWENDUN	20	0	S	MDPA	A	1.600,00	1.598,44	1,56-
511000	GELDBEZÜGE DER VB. IN HANDWERKLICHER VERWENDUNG	20	0	S	MDPA	A	20.000,00	32.471,64	12.471,64
565000	MEHRLEISTUNGSVERGÜTUNGEN	20	0	S	MDPA	A	300,00	255,65	44,35-
565300	MEHRLEISTUNGSVERGÜTUNGEN	20	0	D	MDPA	A	0,00	2.995,74	2.995,74
569000	SONSTIGE NEBENGEBÜHREN	20	0	S	MDPA	A	5.400,00	3.825,13	1.574,87-
580000	DGB ZUM AUSGLEICHSFONDS FÜR FAMILIENBEIHILFEN	20	0	S	MDPA	A	8.200,00	5.597,84	2.602,16-
581000	SONSTIGE DGB ZUR SOZIALEN SICHERHEIT	20	0	S	MDPA	A	10.800,00	10.892,04	92,04
581500	SONSTIGE DGB ZUR SOZIALEN SICHERHEIT	20	0	S	MDPA	A	4.600,00	2.939,16	1.660,84-
590000	FREIWILLIGE SOZIALELEISTUNGEN (NUR BARLEISTUNGEN)	20	0	S	MDPA	A	200,00	552,99	352,99
603005	WÄRME	24	3	D	0804	C	900,00	0,00	900,00-
614000	INSTANDH. VON GEBÄUDEN	24	3	D	MDPA	A	0,00	657,00	657,00
614005	INSTANDH. VON GEBÄUDEN	24	3	D	0804	C	700,00	0,00	700,00-
614006	INSTANDH. VON GEBÄUDEN GBG	24	3	D	MDPA	A	0,00	3.650,66	3.650,66
618000	INSTANDH. VON SONSTIGEN ANLAGEN	24	3	D	MDPA	A	100,00	994,29	894,29
620008	PERSONEN- UND GÜTERTRANSPORTE HOLDING	24	3	D	MDPA	A	0,00	590,00	590,00
690000	SCHADENSFÄLLE	24	1	D	MDPA	A	0,00	168,48	168,48
700120	MIETZINSE KOPIERER	24	9	D	MDPA	A	54.000,00	0,00	54.000,00-
710000	ÖFFENTLICHE ABGABEN, OHNE GEBÜHREN GEMÄS FAG.	24	9	D	MDPA	A	0,00	310,00	310,00
728000	ENTGELTE FÜR SONSTIGE LEISTUNGEN	24	9	D	MDPA	A	0,00	13.649,44	13.649,44
728006	ENTGELTE FÜR SONSTIGE LEISTUNGEN GBG-REINIGUNG	24	3	D	MDPA	A	7.000,00	0,00	7.000,00-
728007	ENTGELTE FÜR SONSTIGE LEISTUNGEN ITG	24	9	D	MDPA	A	11.200,00	10.944,00	256,00-
728036	ENTGELTE FÜR SONSTIGE LEISTUNGEN GBG	24	9	D	0804	C	1.000,00	0,00	1.000,00-
728107	ENTGELTE FÜR SONSTIGE LEISTUNGEN ITG	24	3	D	MDPA	A	0,00	75.584,52	75.584,52
728207	ENTGELTE FÜR SONSTIGE LEISTUNGEN ITG	24	3	D	MDPA	A	0,00	45.872,28	45.872,28
728980	ENTGELTE FÜR SONSTIGE LEISTUNGEN	24	9	D	MDPA	A	0,00	330,91	330,91

0 VERTRETUNGSKÖRPER UND ALLGEMEINE VERWALTUNG
 0 1 HAUPTVERWALTUNG
 0 1 3 KANZLEIÖKONOMAT
 0 1 3 2 0 DRUCK- UND KOPIERSERVICE

TA 0 1 3 2 0

Kenn- ziffer	Bezeichnung	RQ FG SN AOB R	Budget EUR	Laufendes Soll EUR	Abweichung EUR
	Summe Teilabschnitt 01320				
	Ausgaben		317.900,00	366.215,65	48.315,65
	Einnahmen		207.200,00	173.420,09	
	Überschuss, Abgang (-)		110.700,00-	192.795,56-	

Ordentlicher Haushalt

0 VERTRETUNGSKÖRPER UND ALLGEMEINE VERWALTUNG
0 1 4 0 0 STADTRECHNUNGSHOF

TA 0 1 4 0 0

Kenn- ziffer	Bezeichnung	RQ	FG	SN	AOB	R	Budget EUR	Laufendes Soll EUR	Abweichung EUR
2.01400	E i n n a h m e n								
817305	EINN.A.D.VERMIETUNG U.VERPACHTUNG/A.DIENSTBARK.U.B	13	5	D	0804	C	0,00	311,47	311,47
	Summe Teilabschnitt 01400					Einnahmen	0,00	311,47	311,47
1.01400	A u s g a b e n								
042000	AMTSAUSSTATTUNG	41	3	D	STRH		1.000,00	0,00	1.000,00-
042006	AMTSAUSSTATTUNG GBG	41	3	D	STRH		0,00	0,00	0,00
346000	INVESTITIONSDARLEHEN VON KREDITINSTITUTEN	65	8	S	SN21	C	800,00	805,92	5,92
400000	GERINGWERTIGE WIRTSCHAFTSGÜTER D.ANLAGEVERMÖGENS	23	1	D	STRH		300,00	22,78	277,22-
454000	REINIGUNGSMITTEL	23	1	D	STRH		0,00	24,20	24,20
454100	REINIGUNGSMITTEL	23	1	D	STRH		100,00	0,00	100,00-
455000	CHEMISCHE UND SONSTIGE ARTVERWANDTE MITTEL	23	1	D	STRH		100,00	0,00	100,00-
456000	SCHREIB-, ZEICHEN- UND SONSTIGE BÜROMITTEL	23	1	D	STRH		700,00	0,00	700,00-
456990	SCHREIB-, ZEICHEN- UND SONSTIGE BÜROMITTEL	23	1	D	STRH		100,00	57,04	42,96-
457000	DRUCKWERKE	23	1	D	STRH		1.500,00	1.306,30	193,70-
457009	DRUCKWERKE KOPIERSERVICE - MDPA	23	1	D	STRH		500,00	0,00	500,00-
457100	DRUCKWERKE	23	1	D	STRH		100,00	0,00	100,00-
459000	SONSTIGE VERBRAUCHSGÜTER	23	1	D	STRH		100,00	0,00	100,00-
500000	GELDBEZÜGE DER BEAMTEN DER VERWALTUNG	20	0	S	STRH		444.200,00	429.812,56	14.387,44-
500010	GELDBEZÜGE DER BEAMTEN DER VERWALTUNG	20	0	S	STRH		26.100,00	26.044,60	55,40-
510000	GELDBEZÜGE DER VERTRAGSBEDIENSTETEN DER VERWALTUNG	20	0	S	STRH		300.000,00	310.930,13	10.930,13
510010	GELDBEZÜGE DER VERTRAGSBEDIENSTETEN DER VERWALTUNG	20	0	S	STRH		15.900,00	18.091,09	2.191,09
522500	GELDBEZÜGE DER NICHT GANZJÄHRIG BESCHÄFTIGTEN ANGE	20	0	D	STRH		0,00	931,03	931,03
560000	REISEGEBÜHREN	20	0	D	STRH		2.500,00	3.258,29	758,29
563100	SONSTIGE AUFWANDSENTSCHÄDIGUNGEN	20	0	D	STRH		100,00	0,00	100,00-
565000	MEHRLEISTUNGSVERGÜTUNGEN	20	0	S	STRH		1.000,00	592,33	407,67-
580000	DGB ZUM AUSGLEICHSFONDS FÜR FAMILIENBEIHILFEN	20	0	S	STRH		45.000,00	33.077,85	11.922,15-
580900	DGB ZUM AUSGLEICHSFONDS FÜR FAMILIENBEIHILFEN	20	0	D	STRH		0,00	41,89	41,89
581000	SONSTIGE DGB ZUR SOZIALEN SICHERHEIT	20	0	S	STRH		76.100,00	76.279,56	179,56
581500	SONSTIGE DGB ZUR SOZIALEN SICHERHEIT	20	0	S	STRH		16.000,00	16.673,19	673,19
581900	SONSTIGE DGB ZUR SOZIALEN SICHERHEIT	20	0	D	STRH		0,00	199,98	199,98
590000	FREIWILLIGE SOZIALLEISTUNGEN (NUR BARLEISTUNGEN)	20	0	S	STRH		2.800,00	3.311,53	511,53
600005	STROM	24	1	D	0804	C	1.300,00	2.215,40	915,40
602005	WASSER	24	1	D	0804	C	200,00	0,00	200,00-
603005	WÄRME	24	1	D	0804	C	1.800,00	2.706,78	906,78
614005	INSTANDH. VON GEBÄUDEN	24	3	D	0804	C	1.900,00	0,00	1.900,00-
614006	INSTANDH. VON GEBÄUDEN GBG	24	3	D	STRH		100,00	0,00	100,00-
614015	INSTANDH. VON GEBÄUDEN	24	3	D	0804	C	400,00	0,00	400,00-
618000	INSTANDH. VON SONSTIGEN ANLAGEN	24	3	D	STRH		100,00	270,75	170,75
618006	INSTANDH. VON SONSTIGEN ANLAGEN GBG	24	3	D	STRH		100,00	17,64	82,36-
620000	PERSONEN- UND GÜTERTRANSPORTE	24	8	D	STRH		200,00	19,07	180,93-
630000	POSTDIENSTE	24	1	D	MDPA	A	100,00	16,54	83,46-
631500	TELEKOMMUNIKATIONSDIENSTE	24	1	D	STRH		0,00	865,05	865,05
650000	ZINSEN FÜR FINANZSCHULDEN - INLAND	25	8	S	SN21	C	0,00	20,39	20,39
670005	VERSICHERUNGEN	24	8	D	0804	C	200,00	0,00	200,00-

Ordentlicher Haushalt

0 VERTRETUNGSKÖRPER UND ALLGEMEINE VERWALTUNG
0 1 4 0 0 STADTRECHNUNGSHOF

TA 0 1 4 0 0

Kenn- ziffer	Bezeichnung	RQ	FG	SN	AOB	R	Budget EUR	Laufendes Soll EUR	Abweichung EUR
700005	MIETZINSE	24	8	D	0804	C	0,00	20.291,71	20.291,71
710005	ÖFFENTLICHE ABGABEN, OHNE GEBÜHREN GEMÄSS FAG.	24	8	D	0804	C	900,00	0,00	900,00-
723000	AMTSPAUSCHALIEN UND REPRÄSENTATIONSAUSGABEN	24	9	D	STRH		200,00	211,85	11,85
726000	MITGLIEDSBEITRÄGE AN INSTITUTIONEN (IM INLAND)	24	9	D	STRH		100,00	0,00	100,00-
728005	ENTGELTE FÜR SONSTIGE LEISTUNGEN	24	8	D	0804	C	500,00	171,44	328,56-
728007	ENTGELTE FÜR SONSTIGE LEISTUNGEN ITG	24	9	D	STRH		54.600,00	54.572,40	27,60-
728016	ENTGELTE FÜR SONSTIGE LEISTUNGEN GBG-REINIGUNG	24	9	D	STRH		6.400,00	4.410,00	1.990,00-
728036	ENTGELTE FÜR SONSTIGE LEISTUNGEN GBG	24	9	D	0804	C	800,00	1.631,60	831,60
728070	ENTGELTE FÜR SONSTIGE LEISTUNGEN	24	9	D	STRH		100,00	0,00	100,00-
728207	ENTGELTE FÜR SONSTIGE LEISTUNGEN ITG	24	3	D	STRH		0,00	0,00	0,00
728300	ENTGELTE FÜR SONSTIGE LEISTUNGEN	24	9	D	STRH		200,00	0,00	200,00-
728310	ENTGELTE FÜR SONSTIGE LEISTUNGEN SCHULUNGEN	24	9	D	STRH		5.000,00	570,00	4.430,00-
728320	ENTGELTE FÜR SONSTIGE LEISTUNGEN EDV-SCHULUNGEN	24	9	D	STRH		200,00	0,00	200,00-
728500	ENTGELTE FÜR SONSTIGE LEISTUNGEN PEER REVIEW	24	9	D	STRH		5.500,00	0,00	5.500,00-
728980	ENTGELTE FÜR SONSTIGE LEISTUNGEN	24	9	D	STRH		0,00	299,38	299,38
Summe Teilabschnitt 01400				Ausgaben			1.015.900,00	1.009.750,27	6.149,73-
				Einnahmen			0,00	311,47	
				Überschuss, Abgang (-)			1.015.900,00-	1.009.438,80-	

Ordentlicher Haushalt

0 VERTRETUNGSKÖRPER UND ALLGEMEINE VERWALTUNG

0 1 5 0 0 STADTBAUDIREKTION - REF.FÜR BÜRGERINNENBETEILIGUNG

TA 0 1 5 0 0

Kenn- ziffer	Bezeichnung	RQ	FG	SN	AOB	R	Budget EUR	Laufendes Soll EUR	Abweichung EUR
2.01500	E i n n a h m e n								
817305	EINN.A.D.VERMIETUNG U.VERPACHTUNG/A.DIENSTBARK.U.B ZENTRALE ECKWERTKÜRZUNG	13	8	D	0804	C	0,00	6,04	6,04
824205	EINN.A.D.VERMIETUNG U.VERPACHTUNG/A.DIENSTBARK.U.B ZENTRALE ECKWERTKÜRZUNG	14	8	D	0804	C	0,00	23,11	23,11
889000	KAP.TRANSFERZAHLUNGEN VON DER EUROPÄISCHEN UNION	33	8	D	BD00	C	9.400,00	9.400,00	0,00
	Summe Teilabschnitt 01500 Einnahmen						9.400,00	9.429,15	29,15
1.01500	A u s g a b e n								
042000	AMTSAUSSTATTUNG	41	3	D	BD00	C	0,00	750,00	750,00
346000	INVESTITIONSDARLEHEN VON KREDITINSTITUTEN	65	8	S	SN21	C	3.900,00	3.942,52	42,52
400000	GERINGWERTIGE WIRTSCHAFTSGÜTER D.ANLAGEVERMÖGENS	23	1	D	BD00	C	500,00	38,33	461,67-
456000	SCHREIB-, ZEICHEN- UND SONSTIGE BÜROMITTEL	23	1	D	BD00	C	200,00	169,56	30,44-
457000	DRUCKWERKE	23	1	D	BD00	C	200,00	349,67	149,67
457009	DRUCKWERKE KOPIERSERVICE - MDPA	23	1	D	BD00	C	0,00	2.191,60	2.191,60
457100	DRUCKWERKE	23	1	D	BD00	C	200,00	0,00	200,00-
457300	DRUCKWERKE	23	1	D	BD00	C	400,00	633,28	233,28
459100	SONSTIGE VERBRAUCHSGÜTER	23	1	D	BD00	C	0,00	13,50	13,50
500000	GELDBEZÜGE DER BEAMTEN DER VERWALTUNG	20	0	S	BD00	C	61.900,00	64.128,26	2.228,26
510000	GELDBEZÜGE DER VERTRAGSBEDIENSTETEN DER VERWALTUNG	20	0	S	BD00	C	63.600,00	68.921,50	5.321,50
510010	GELDBEZÜGE DER VERTRAGSBEDIENSTETEN DER VERWALTUNG	20	0	S	BD00	C	7.200,00	3.925,54	3.274,46-
560000	REISEGEBÜHREN	20	0	D	BD00	C	0,00	262,82	262,82
565000	MEHRLEISTUNGSVERGÜTUNGEN	20	0	S	BD00	C	2.500,00	2.560,06	60,06
580000	DGB ZUM AUSGLEICHFONDS FÜR FAMILIENBEIHILFEN	20	0	S	BD00	C	6.100,00	6.239,36	139,36
581000	SONSTIGE DGB ZUR SOZIALEN SICHERHEIT	20	0	S	BD00	C	18.700,00	17.623,75	1.076,25-
581500	SONSTIGE DGB ZUR SOZIALEN SICHERHEIT	20	0	S	BD00	C	2.800,00	2.883,89	83,89
590000	FREIWILLIGE SOZIALELEISTUNGEN (NUR BARLEISTUNGEN)	20	0	S	BD00	C	0,00	136,95	136,95
600005	STROM	24	1	D	0804	C	700,00	672,29	27,71-
602005	WASSER	24	1	D	0804	C	0,00	40,87	40,87
603005	WÄRME	24	1	D	0804	C	600,00	582,84	17,16-
614005	INSTANDH. VON GEBÄUDEN	24	3	D	0804	C	0,00	1.773,01	1.773,01
614025	INSTANDH. VON GEBÄUDEN	24	3	D	0804	C	0,00	4,76	4,76
620200	PERSONEN- UND GÜTERTRANSPORTE	24	9	D	BD00	C	0,00	236,40	236,40
630000	POSTDIENSTE	24	1	D	MDPA	A	100,00	6.949,99	6.849,99
631500	TELEKOMMUNIKATIONSDIENSTE	24	1	D	BD00	C	0,00	107,24	107,24
650000	ZINSEN FÜR FINANZSCHULDEN - INLAND	25	8	S	SN21	C	1.000,00	893,58	106,42-
670005	VERSICHERUNGEN	24	3	D	0804	C	0,00	116,34	116,34
700005	MIETZINSE	24	8	D	0804	C	0,00	949,88	949,88
700100	MIETZINSE	24	9	D	BD00	C	2.000,00	4.623,00	2.623,00
700200	MIETZINSE LEASINGRATEN	24	8	D	0800	C	1.600,00	650,83	949,17-
700505	MIETZINSE	24	8	D	0804	C	0,00	4.244,00	4.244,00
700805	MIETZINSE	24	8	D	0804	C	0,00	30,42	30,42
710005	ÖFFENTLICHE ABGABEN, OHNE GEBÜHREN GEMÄSS FAG.	24	8	D	0804	C	0,00	308,58	308,58
723100	AMTSPAUSCHALIEN UND REPRÄSENTATIONSAUSGABEN	24	9	D	BD00	C	200,00	217,38	17,38
728005	ENTGELTE FÜR SONSTIGE LEISTUNGEN	24	8	D	0804	C	0,00	33,58	33,58
728007	ENTGELTE FÜR SONSTIGE LEISTUNGEN ITG	24	9	D	BD00	C	16.000,00	10.848,00	5.152,00-
728016	ENTGELTE FÜR SONSTIGE LEISTUNGEN GBG-REINIGUNG	24	9	D	BD00	C	7.200,00	7.450,00	250,00

Ordentlicher Haushalt

0 VERTRETUNGSKÖRPER UND ALLGEMEINE VERWALTUNG

0 1 5 0 0 STADTBAUDIREKTION - REF.FÜR BÜRGERINNENBETEILIGUNG

TA 0 1 5 0 0

Kenn- ziffer	Bezeichnung	RQ	FG	SN	AOB	R	Budget EUR	Laufendes Soll EUR	Abweichung EUR
728026	ENTGELTE FÜR SONSTIGE LEISTUNGEN GBG	24	9	D	0804	C	0,00	1.696,96	1.696,96
728036	ENTGELTE FÜR SONSTIGE LEISTUNGEN GBG	24	9	D	0804	C	400,00	190,60	209,40-
728107	ENTGELTE FÜR SONSTIGE LEISTUNGEN ITG	24	9	D	MD00	A	0,00	0,00	0,00
728200	ENTGELTE FÜR SONSTIGE LEISTUNGEN	24	9	D	BD00	C	18.100,00	836,00	17.264,00-
728980	ENTGELTE FÜR SONSTIGE LEISTUNGEN	24	9	D	BD00	C	0,00	554,62	554,62
	Summe Teilabschnitt 01500						216.100,00	218.781,76	2.681,76
							Ausgaben Einnahmen	9.429,15	
							Überschuss, Abgang (-)	206.700,00-	209.352,61-

Ordentlicher Haushalt

0 VERTRETUNGSKÖRPER UND ALLGEMEINE VERWALTUNG

0 1 5 1 0 ABTEILUNG F. ÖFFENTLICHKEITSARBEIT UND INFORMATION

TA 0 1 5 1 0

Kenn- ziffer	Bezeichnung	RQ	FG	SN	AOB	R	Budget EUR	Laufendes Soll EUR	Abweichung EUR
2.01510	E i n n a h m e n								
807000	VERÄUSSERUNG VON ERZEUGNISSEN	18	5	S	MDPA	A	0,00	0,00	0,00
813000	NEBENERLÖSE	13	5	S	MD00	A	80.000,00	61.349,55	18.650,45-
817100	KOSTENBEITRÄGE (KOSTENERSÄTZE) FÜR SONSTIGE LEISTUN VERLAUTBARUNGEN IM AMTSBLATT	13	5	S	MDPA	A	300,00	180,00	120,00-
817305	EINN.A.D.VERMIETUNG U.VERPACHTUNG/A.DIENSTBARK.U.B	13	5	S	0804	C	0,00	231,71	231,71
	Summe Teilabschnitt 01510				Einnahmen		80.300,00	61.761,26	18.538,74-
1.01510	A u s g a b e n								
042000	AMTSAUSSTATTUNG	41	3	D	MD00	A	3.300,00	0,00	3.300,00-
070000	AKTIVIERUNGSFÄHIGE RECHTE	42	9	D	MD00	A	0,00	1.181,05	1.181,05
070800	AKTIVIERUNGSFÄHIGE RECHTE	42	3	D	MD00	A	2.000,00	0,00	2.000,00-
346000	INVESTITIONSDARLEHEN VON KREDITINSTITUTEN	65	8	S	SN21	C	14.100,00	14.069,15	30,85-
400000	GERINGWERTIGE WIRTSCHAFTSGÜTER D.ANLAGEVERMÖGENS	23	1	D	MD00	A	1.500,00	309,47	1.190,53-
400100	GERINGWERTIGE WIRTSCHAFTSGÜTER D.ANLAGEVERMÖGENS	23	9	D	MD00	A	0,00	44,85	44,85
403000	HANDELSWAREN	23	9	D	MD00	A	0,00	785,70	785,70
403100	HANDELSWAREN RESSORTÜBERGREIFENDE ÖFFENTLICHKEITSARBEIT	23	9	D	MD00	A	4.000,00	3.179,75	820,25-
403200	HANDELSWAREN INFORMATIONSBROSCHÜRE BIG	23	9	D	MD00	A	175.000,00	182.377,10	7.377,10
403400	HANDELSWAREN WEGWEISER	23	1	D	MD00	A	2.600,00	0,00	2.600,00-
403700	HANDELSWAREN KRÄNZE	23	9	D	MD00	A	1.000,00	360,00	640,00-
454000	REINIGUNGSMITTEL	23	1	D	MD00	A	0,00	6,06	6,06
454006	REINIGUNGSMITTEL GBG	23	1	D	MD00	A	0,00	18,98	18,98
456000	SCHREIB-, ZEICHEN- UND SONSTIGE BÜROMITTEL	23	1	D	MD00	A	1.500,00	364,15	1.135,85-
457000	DRUCKWERKE	23	1	D	MD00	A	1.000,00	3.066,00	2.066,00
457409	DRUCKWERKE KOPIERSERVICE - MDP	23	1	D	MD00	A	200,00	0,00	200,00-
459000	SONSTIGE VERBRAUCHSGÜTER	23	1	D	MD00	A	100,00	4.101,11	4.001,11
500000	GELDBEZÜGE DER BEAMTEN DER VERWALTUNG	20	0	S	MD00	A	166.400,00	127.372,76	39.027,24-
500010	GELDBEZÜGE DER BEAMTEN DER VERWALTUNG	20	0	S	MD00	A	1.000,00	1.049,46	49,46
510000	GELDBEZÜGE DER VERTRAGSBEDIENSTETEN DER VERWALTUNG	20	0	S	MD00	A	220.000,00	260.520,89	40.520,89
510010	GELDBEZÜGE DER VERTRAGSBEDIENSTETEN DER VERWALTUNG	20	0	S	MD00	A	2.600,00	3.497,44	897,44
522100	GELDBEZÜGE DER NICHT GANZJÄHRIG BESCHÄFTIGTEN ANGE	20	0	D	MD00	A	200,00	0,00	200,00-
522500	GELDBEZÜGE DER NICHT GANZJÄHRIG BESCHÄFTIGTEN ANGE	20	0	D	MD00	A	0,00	2.040,67	2.040,67
560000	REISEGEBÜHREN	20	0	D	MD00	A	400,00	489,28	89,28
565000	MEHRLEISTUNGSVERGÜTUNGEN	20	0	S	MD00	A	17.300,00	18.494,22	1.194,22
565300	MEHRLEISTUNGSVERGÜTUNGEN	20	0	D	MD00	A	0,00	4.916,02	4.916,02
569000	SONSTIGE NEBENGEBÜHREN	20	0	S	MD00	A	2.400,00	2.500,84	100,84
580000	DGB ZUM AUSGLEICHSFONDS FÜR FAMILIENBEIHILFEN	20	0	S	MD00	A	11.100,00	13.594,70	2.494,70
580900	DGB ZUM AUSGLEICHSFONDS FÜR FAMILIENBEIHILFEN	20	0	D	MD00	A	0,00	91,84	91,84
581000	SONSTIGE DGB ZUR SOZIALEN SICHERHEIT	20	0	S	MD00	A	55.200,00	61.526,65	6.326,65
581500	SONSTIGE DGB ZUR SOZIALEN SICHERHEIT	20	0	S	MD00	A	6.900,00	6.835,85	64,15-
581900	SONSTIGE DGB ZUR SOZIALEN SICHERHEIT	20	0	D	MD00	A	0,00	430,74	430,74
590000	FREIWILLIGE SOZIALELEISTUNGEN (NUR BARLEISTUNGEN)	20	0	S	MD00	A	2.800,00	3.489,80	689,80
600005	STROM	24	1	D	0804	C	1.800,00	2.338,21	538,21
603005	WÄRME	24	1	D	0804	C	3.700,00	2.528,49	1.171,51-
614005	INSTANDH. VON GEBÄUDEN	24	3	D	0804	C	1.500,00	992,11	507,89-
618000	INSTANDH. VON SONSTIGEN ANLAGEN	24	3	D	MD00	A	100,00	0,00	100,00-

Ordentlicher Haushalt

0 VERTRETUNGSKÖRPER UND ALLGEMEINE VERWALTUNG

0 1 5 1 0 ABTEILUNG F. ÖFFENTLICHKEITSARBEIT UND INFORMATION

TA 0 1 5 1 0

Kenn- ziffer	Bezeichnung	RQ	FG	SN	AOB	R	Budget EUR	Laufendes Soll EUR	Abweichung EUR	
620600	PERSONEN- UND GÜTERTRANSPORTE WB	24	9	D	MD00	A	100,00	50,98	49,02-	
630000	POSTDIENSTE	24	1	D	MDPA	A	5.000,00	6.415,56	1.415,56	
630100	POSTDIENSTE	24	9	D	MD00	A	62.000,00	49.068,37	12.931,63-	
631200	TELEKOMMUNIKATIONSDIENSTE	24	1	D	MD00	A	0,00	174,00	174,00	
631500	TELEKOMMUNIKATIONSDIENSTE	24	1	D	MD00	A	0,00	440,66	440,66	
650000	ZINSEN FÜR FINANZSCHULDEN - INLAND	25	8	S	SN21	C	2.800,00	2.834,62	34,62	
670005	VERSICHERUNGEN	24	8	D	0804	C	200,00	190,45	9,55-	
700005	MIETZINSE	24	8	D	0804	C	74.100,00	4.792,51	69.307,49-	
700100	MIETZINSE	24	9	D	BG00	A	2.000,00	0,00	2.000,00-	
700500	MIETZINSE KOPIERER	24	9	D	MD00	A	0,00	2.728,80	2.728,80	
700505	MIETZINSE	24	8	D	0804	C	35.000,00	51.681,77	16.681,77	
710100	ÖFFENTLICHE ABGABEN, OHNE GEBÜHREN GEMÄSS FAG. KAMMERUMLAGE	24	8	D	MD00	A	400,00	400,00	0,00	
723000	AMTSPAUSCHALIEN UND REPRÄSENTATIONSAUSGABEN	24	9	D	MD00	A	500,00	935,41	435,41	
723100	AMTSPAUSCHALIEN UND REPRÄSENTATIONSAUSGABEN	24	9	S	BG00	A	4.500,00	0,00	4.500,00-	
728007	ENTGELTE FÜR SONSTIGE LEISTUNGEN ITG	24	9	D	MD00	A	55.200,00	0,00	55.200,00-	
728016	ENTGELTE FÜR SONSTIGE LEISTUNGEN GBG-REINIGUNG	24	9	D	MD00	A	8.900,00	8.041,00	859,00-	
728017	ENTGELTE FÜR SONSTIGE LEISTUNGEN ITG	24	9	D	MD00	A	0,00	40.416,60	40.416,60	
728036	ENTGELTE FÜR SONSTIGE LEISTUNGEN GBG	24	9	D	0804	C	1.200,00	1.420,64	220,64	
728046	ENTGELTE FÜR SONSTIGE LEISTUNGEN GBG REINIGUNG	24	9	S	BG00	A	3.700,00	0,00	3.700,00-	
728107	ENTGELTE FÜR SONSTIGE LEISTUNGEN ITG	24	9	D	MD00	A	0,00	206,58	206,58	
728400	ENTGELTE FÜR SONSTIGE LEISTUNGEN RESSORTÜBERGREIFENDE ÖFFENTLICHKEITSARBEIT	24	9	D	MD00	A	466.900,00	269.222,50	197.677,50-	
728410	ENTGELTE FÜR SONSTIGE LEISTUNGEN	24	9	D	MD00	A	30.000,00	19.152,84	10.847,16-	
728420	ENTGELTE FÜR SONSTIGE LEISTUNGEN	24	9	D	MD00	A	50.000,00	39.470,31	10.529,69-	
728500	ENTGELTE FÜR SONSTIGE LEISTUNGEN PARTEN	24	9	D	MD00	A	9.500,00	16.042,56	6.542,56	
728700	ENTGELTE FÜR SONSTIGE LEISTUNGEN INTERNET	24	9	D	MD00	A	50.000,00	16.176,94	33.823,06-	
728800	ENTGELTE FÜR SONSTIGE LEISTUNGEN	24	9	D	MD00	A	30.000,00	31.740,00	1.740,00	
728810	ENTGELTE FÜR SONSTIGE LEISTUNGEN	24	9	D	MD00	A	2.000,00	0,00	2.000,00-	
728920	ENTGELTE FÜR SONSTIGE LEISTUNGEN	24	9	D	MD00	A	1.000,00	148,00	852,00-	
Summe Teilabschnitt 01510								1.594.700,00	1.284.324,44	310.375,56-
								80.300,00	61.761,26	
										Überschuss, Abgang (-)
								1.514.400,00-	1.222.563,18-	

Ordentlicher Haushalt

0 VERTRETUNGSKÖRPER UND ALLGEMEINE VERWALTUNG

0 1 6 0 0 ZENTRALE EDV-KOSTEN

TA 0 1 6 0 0

Kenn- ziffer	Bezeichnung	RQ	FG	SN	AOB	R	Budget EUR	Laufendes Soll EUR	Abweichung EUR
2.01600	E i n n a h m e n								
817100	KOSTENBEITRÄGE (KOSTENERSÄTZE) FÜR SONSTIGE LEISTUN	13	5	D	MDIM	A	0,00	24,00	24,00
	Summe Teilabschnitt 01600				Einnahmen		0,00	24,00	24,00
1.01600	A u s g a b e n								
346000	INVESTITIONSDARLEHEN VON KREDITINSTITUTEN	65	8	S	SN21	C	840.900,00	845.245,77	4.345,77
650000	ZINSEN FÜR FINANZSCHULDEN - INLAND	25	8	S	SN21	C	157.000,00	145.908,94	11.091,06-
700200	MIETZINSE LEASINGRATEN	24	8	D	0800	C	80.400,00	78.739,41	1.660,59-
728007	ENTGELTE FÜR SONSTIGE LEISTUNGEN ITG	24	9	D	MD00	A	2.000.000,00	0,00	2.000.000,00-
	Summe Teilabschnitt 01600				Ausgaben		3.078.300,00	1.069.894,12	2.008.405,88-
					Einnahmen		0,00	24,00	
					Überschuss, Abgang (-)		3.078.300,00-	1.069.870,12-	

Ordentlicher Haushalt

0 VERTRETUNGSKÖRPER UND ALLGEMEINE VERWALTUNG
0 1 8 0 0 BETRIEBSFONDS FÜR DIE PFLICHTLEISTUNGEN

TA 0 1 8 0 0

Kenn- ziffer	Bezeichnung	RQ	FG	SN	AOB	R	Budget EUR	Laufendes Soll EUR	Abweichung EUR
2.01800	E i n n a h m e n								
810000	LEISTUNGSERLÖSE LAUFENDE BEITRÄGE	13	0	S	KF00		18.632.000,00	18.767.982,67	135.982,67
810100	LEISTUNGSERLÖSE DG-BEITRÄGE UNFALLHEILBEHANDLUNG	13	0	S	KF00		49.100,00	49.206,49	106,49
817000	KOSTENBEITRÄGE (KOSTENERSÄTZE) FÜR SONSTIGE LEISTUN	13	0	S	KF00		980.000,00	964.634,92	15.365,08-
817200	KOSTENBEITRÄGE (KOSTENERSÄTZE) FÜR SONSTIGE LEISTUN KONSOLIDIERUNGSBEITRAG	13	5	S	0800 C		1.492.900,00	1.389.099,76	103.800,24-
817305	KOSTENBEITRÄGE (KOSTENERSÄTZE) FÜR SONSTIGE LEISTUN	13	5	D	0804 C		0,00	37,87	37,87
817500	KOSTENBEITRÄGE (KOSTENERSÄTZE) FÜR SONSTIGE LEISTUN	13	0	S	KF00		770.000,00	718.363,77	51.636,23-
823000	ZINSEN	14	5	S	KF00		40.000,00	32.534,84	7.465,16-
824205	EINN.A.D.VERMIETUNG U.VERPACHTUNG/A.DIENSTBARK.U.B	14	5	S	0804 C		0,00	144,95	144,95
828000	RÜCKERSÄTZE VON AUSGABEN MISSBRÄUCLICHE INANSPRUCHNAHME	18	1	S	KF00		1.000,00	0,00	1.000,00-
828100	RÜCKERSÄTZE VON AUSGABEN UNFALL-REGRESS	18	1	S	KF00		20.000,00	8.182,36	11.817,64-
829000	SONSTIGE EINNAHMEN ERLÖSE	18	5	S	KF00		20.000,00	10.964,85	9.035,15-
860001	LFD.TRANSFERZ. VON BUND, BUNDESFONDS U. -KAMMERN BEIHILFE	15	0	S	KF00		0,00	5.577,17	5.577,17
860081	LFD.TRANSFERZ. VON BUND, BUNDESFONDS U. -KAMMERN BEIHILFE	15	0	D	KF00		750.000,00	708.011,88	41.988,12-
865000	LFD.TRANSFERZ. VON UNTERNEHMUNGEN (OHNE FINANZUNTE PAUSCHALE	16	0	D	KF00		630.000,00	659.443,44	29.443,44
	Summe Teilabschnitt 01800					Einnahmen	23.385.000,00	23.314.184,97	70.815,03-
1.01800	A u s g a b e n								
042000	AMTSAUSSTATTUNG	41	3	D	KF00		17.000,00	2.640,31	14.359,69-
298002	RÜCKLAGEN ZUFÜHRUNG KFA-RÜCKLAGE	61	8	D	KF00		20.900,00	648.268,86	627.368,86
346000	INVESTITIONSDARLEHEN VON KREDITINSTITUTEN	65	8	S	SN21 C		8.900,00	8.977,77	77,77
400000	GERINGWERTIGE WIRTSCHAFTSGÜTER D.ANLAGEVERMÖGENS	23	1	D	KF00		7.000,00	1.670,06	5.329,94-
403000	HANDELSWAREN HEILMITTEL	23	8	D	KF00		4.320.000,00	4.098.768,37	221.231,63-
403100	HANDELSWAREN SEHHILFEN	23	8	D	KF00		100.000,00	44.860,41	55.139,59-
403200	HANDELSWAREN HEILBEHELFE	23	8	D	KF00		860.000,00	918.665,78	58.665,78
403300	HANDELSWAREN	23	9	D	KF00		28.000,00	11.840,78	16.159,22-
456000	SCHREIB-, ZEICHEN- UND SONSTIGE BÜROMITTEL	23	1	D	KF00		6.800,00	8.682,94	1.882,94
456990	SCHREIB-, ZEICHEN- UND SONSTIGE BÜROMITTEL	23	1	D	KF00		800,00	0,00	800,00-
457000	DRUCKWERKE	23	1	D	KF00		2.600,00	4.254,73	1.654,73
457009	DRUCKWERKE KOPIERSERVICE - MDP	23	1	D	KF00		8.500,00	2.441,59	6.058,41-
457100	DRUCKWERKE	23	1	D	KF00		100,00	0,00	100,00-
457200	DRUCKWERKE DRUCKSORTEN UND FACHLITERATUR	23	1	D	KF00		200,00	10,00	190,00-
458000	MITTEL ZUR ÄRZTL. BETREUUNG UND GESUNDHEITSVORSORG	23	1	D	KF00		0,00	238,14	238,14
459000	SONSTIGE VERBRAUCHSGÜTER	23	1	D	KF00		100,00	4,80	95,20-
459005	SONSTIGE VERBRAUCHSGÜTER	23	1	D	KF00		0,00	0,00	0,00
500000	GELDBEZÜGE DER BEAMTEN DER VERWALTUNG	20	0	S	KF00		514.400,00	534.402,44	20.002,44
500010	GELDBEZÜGE DER BEAMTEN DER VERWALTUNG	20	0	S	KF00		3.000,00	3.014,42	14,42
510000	GELDBEZÜGE DER VERTRAGSBEDIENSTETEN DER VERWALTUNG	20	0	S	KF00		300.000,00	319.531,33	19.531,33
510010	GELDBEZÜGE DER VERTRAGSBEDIENSTETEN DER VERWALTUNG	20	0	S	KF00		23.700,00	22.916,84	783,16-
522100	GELDBEZÜGE DER NICHT GANZJÄHRIG BESCHÄFTIGTEN ANGE	20	0	D	KF00		400,00	0,00	400,00-
522500	GELDBEZÜGE DER NICHT GANZJÄHRIG BESCHÄFTIGTEN ANGE	20	0	D	KF00		200,00	0,00	200,00-
560000	REISEGEBÜHREN	20	0	D	KF00		2.000,00	1.131,64	868,36-
563000	SONSTIGE AUFWANDSENTSCHÄDIGUNGEN	20	0	S	KF00		300,00	528,92	228,92
565000	MEHRLEISTUNGSVERGÜTUNGEN	20	0	S	KF00		11.400,00	11.519,33	119,33
565300	MEHRLEISTUNGSVERGÜTUNGEN	20	0	D	KF00		0,00	7.926,91	7.926,91

Ordentlicher Haushalt

0 VERTRETUNGSKÖRPER UND ALLGEMEINE VERWALTUNG
0 1 8 0 0 BETRIEBSFONDS FÜR DIE PFLICHTLEISTUNGEN

TA 0 1 8 0 0

Kenn- ziffer	Bezeichnung	RQ	FG	SN	AOB	R	Budget EUR	Laufendes Soll EUR	Abweichung EUR
567000	BELOHNUNGEN UND GELDAUSHILFEN	20	0	S	KF00		0,00	75,00	75,00
569000	SONSTIGE NEBENGEBÜHREN	20	0	S	KF00		8.100,00	6.271,23	1.828,77-
580000	DGB ZUM AUSGLEICHSFONDS FÜR FAMILIENBEIHILFEN	20	0	S	KF00		42.000,00	35.592,05	6.407,95-
581000	SONSTIGE DGB ZUR SOZIALEN SICHERHEIT	20	0	S	KF00		89.000,00	82.343,41	6.656,59-
581500	SONSTIGE DGB ZUR SOZIALEN SICHERHEIT	20	0	S	KF00		24.600,00	21.412,33	3.187,67-
590000	FREIWILLIGE SOZIALELEISTUNGEN (NUR BARLEISTUNGEN)	20	0	S	KF00		4.400,00	3.779,63	620,37-
600005	STROM	24	1	D	KF00		3.200,00	4.216,39	1.016,39
602005	WASSER	24	1	D	KF00		0,00	256,34	256,34
603005	WÄRME	24	1	D	KF00		4.400,00	3.655,70	744,30-
614005	INSTANDH. VON GEBÄUDEN	24	3	D	KF00		5.100,00	4.449,26	650,74-
614006	INSTANDH. VON GEBÄUDEN GBG	24	3	D	KF00		0,00	1.241,85	1.241,85
614025	INSTANDH. VON GEBÄUDEN	24	3	D	KF00		0,00	288,13	288,13
618000	INSTANDH. VON SONSTIGEN ANLAGEN	24	3	D	KF00		1.100,00	127,20	972,80-
620000	PERSONEN- UND GÜTERTRANSPORTE	24	8	D	KF00		0,00	13,80	13,80
620100	PERSONEN- UND GÜTERTRANSPORTE ROTES KREUZ USW.	24	8	D	KF00		180.000,00	215.007,49	35.007,49
630000	POSTDIENSTE	24	1	D	MDDPA A		30.600,00	28.551,78	2.048,22-
631000	TELEKOMMUNIKATIONSDIENSTE	24	1	D	KF00		1.600,00	0,00	1.600,00-
631200	TELEKOMMUNIKATIONSDIENSTE	24	1	D	KF00		600,00	0,00	600,00-
631500	TELEKOMMUNIKATIONSDIENSTE	24	1	D	KF00		0,00	866,50	866,50
650000	ZINSEN FÜR FINANZSCHULDEN - INLAND	25	8	S	SN21 C		1.700,00	1.595,98	104,02-
657000	GELDVERKEHRSSPESEN	24	8	D	KF00		11.000,00	13.412,02	2.412,02
670005	VERSICHERUNGEN	24	8	D	KF00		500,00	729,66	229,66
690000	SCHADENSFÄLLE	24	8	D	KF00		100,00	759,19	659,19
700005	MIETZINSE	24	1	D	KF00		0,00	4.502,88	4.502,88
700300	MIETZINSE KOPIERER	24	8	D	KF00		1.200,00	1.722,55	522,55
700400	MIETZINSE LEASINGRATEN	24	8	D	0800 C		36.000,00	35.296,03	703,97-
700505	MIETZINSE GBG-MIETEN	24	8	D	0804 C		60.000,00	26.618,12	33.381,86-
700805	MIETZINSE	24	1	D	KF00		200,00	190,72	9,28-
710005	ÖFFENTLICHE ABGABEN, OHNE GEBÜHREN GEMÄSS FAG.	24	8	D	KF00		3.000,00	1.935,42	1.064,58-
723000	AMTSPAUSCHALIEN UND REPRÄSENTATIONSAUSGABEN	24	9	D	KF00		400,00	732,20	332,20
728005	ENTGELTE FÜR SONSTIGE LEISTUNGEN	24	8	D	KF00		300,00	210,57	89,43-
728007	ENTGELTE FÜR SONSTIGE LEISTUNGEN ITG	24	9	D	KF00		135.100,00	135.084,60	15,40-
728016	ENTGELTE FÜR SONSTIGE LEISTUNGEN GBG-REINIGUNG	24	9	D	KF00		0,00	19.862,00	19.862,00
728026	ENTGELTE FÜR SONSTIGE LEISTUNGEN GBG	24	9	D	0804 C		28.600,00	10.644,80	17.955,20-
728036	ENTGELTE FÜR SONSTIGE LEISTUNGEN GBG	24	9	D	0804 C		3.900,00	1.195,24	2.704,76-
728200	ENTGELTE FÜR SONSTIGE LEISTUNGEN	24	8	D	KF00		2.600.000,00	2.551.994,90	48.005,10-
728207	ENTGELTE FÜR SONSTIGE LEISTUNGEN ITG	24	8	D	KF00		100.000,00	30.307,00	69.693,00-
728210	ENTGELTE FÜR SONSTIGE LEISTUNGEN PRAKTISCHE ÄRZTE	24	8	D	KF00		1.500.000,00	1.497.842,26	2.157,74-
728220	ENTGELTE FÜR SONSTIGE LEISTUNGEN FACHÄRZTE	24	8	D	KF00		3.350.000,00	3.388.536,48	38.536,48
728230	ENTGELTE FÜR SONSTIGE LEISTUNGEN ZAHNBEHANDLUNG	24	8	D	KF00		560.000,00	574.558,24	14.558,24
728240	ENTGELTE FÜR SONSTIGE LEISTUNGEN ZAHNERSATZ USW.	24	8	D	KF00		750.000,00	649.968,83	100.031,17-
728300	ENTGELTE FÜR SONSTIGE LEISTUNGEN	24	8	D	KF00		6.000,00	4.215,20	1.784,80-
728310	ENTGELTE FÜR SONSTIGE LEISTUNGEN SCHULUNGEN	24	9	D	KF00		0,00	450,00	450,00
728320	ENTGELTE FÜR SONSTIGE LEISTUNGEN EDV-SCHULUNGEN	24	9	D	KF00		100,00	0,00	100,00-
728400	ENTGELTE FÜR SONSTIGE LEISTUNGEN ANSTALTSPFLEGE	24	8	D	KF00		5.120.000,00	4.907.394,71	212.605,29-
728500	ENTGELTE FÜR SONSTIGE LEISTUNGEN HALTUNGSTURNEN	24	8	D	KF00		500,00	130,80	369,20-
728600	ENTGELTE FÜR SONSTIGE LEISTUNGEN AMBULATORIEN	24	8	D	KF00		45.000,00	28.738,73	16.261,27-
728700	ENTGELTE FÜR SONSTIGE LEISTUNGEN ZAHNERSATZ U.A.	24	8	D	KF00		100.000,00	32.274,06	67.725,94-
752001	LPD. TRANSFERZ. AN GEMEINDEN, GEMEINDEVERBÄNDE U. -	26	4	D	KF00		1.000,00	0,00	1.000,00-
752101	LPD. TRANSFERZ. AN GEMEINDEN, GEMEINDEVERBÄNDE U. - KONSOLIDIERUNGSBEITRAG	26	4	D	KF00		974.400,00	888.375,00	86.025,00-

Ordentlicher Haushalt

0 VERTRETUNGSKÖRPER UND ALLGEMEINE VERWALTUNG

0 1 8 0 0 BETRIEBSFONDS FÜR DIE PFLICHTLEISTUNGEN

TA 0 1 8 0 0

Kenn- ziffer	Bezeichnung	RQ	FG	SN	AOB	R	Budget EUR	Laufendes Soll EUR	Abweichung EUR
754100	LFD. TRANSFERZ. AN SONST.TRÄGER D.ÖFFENTL.RECHTS	26	4	D	KF00		125.000,00	113.803,80	11.196,20-
755100	LFD. TRANSFERZ. AN UNTERNEHMUNGEN (OHNE FINANZUNTE PAUSCHALE	27	4	D	KF00		280.000,00	235.270,82	44.729,18-
757100	LFD. TRANSFERZ. AN PRIV.ORGANISATIONEN O.ERWERBSZW	27	4	D	KF00		70.000,00	73.382,38	3.382,38
768000	SONST. LFD. TRANSFERZahlungen AN PRIVATE HAUSHALTE	27	4	D	KF00		110.000,00	122.459,98	12.459,98
768200	SONST. LFD. TRANSFERZahlungen AN PRIVATE HAUSHALTE	27	4	D	KF00		780.000,00	899.545,32	119.545,32
	Summe Teilabschnitt 01800						23.385.000,00	23.314.184,97	70.815,03-
	Ausgaben						23.385.000,00	23.314.184,97	
	Einnahmen								
	Überschuss, Abgang (-)						0,00	0,00	

Ordentlicher Haushalt

0 VERTRETUNGSKÖRPER UND ALLGEMEINE VERWALTUNG
0 1 8 1 0 FONDS FÜR ERWEITERTE HEILBEHANDLUNG

TA 0 1 8 1 0

Kenn- ziffer	Bezeichnung	RQ	FG	SN	AOB	R	Budget EUR	Laufendes Soll EUR	Abweichung EUR
2.01810	E i n n a h m e n								
810000	LEISTUNGSERLÖSE DIENSTGEBERBEITRAG	13	0	D	KF00		980.000,00	984.100,26	4.100,26
817000	KOSTENBEITRÄGE (KOSTENERSÄTZE) FÜR SONSTIGE LEISTUN	13	0	D	KF00		26.000,00	23.733,00	2.267,00-
817200	KOSTENBEITRÄGE (KOSTENERSÄTZE) FÜR SONSTIGE LEISTUN KONSOLIDIERUNGSBEITRAG	13	5	D	0800 C		300,00	318,04	18,04
823000	ZINSEN	14	5	D	KF00		3.800,00	2.013,48	1.786,52-
828100	RÜCKERSÄTZE VON AUSGABEN UNFALL-REGRESS	18	5	D	KF00		1.000,00	0,00	1.000,00-
860081	LFD.TRANSFERZ. VON BUND, BUNDESFONDS U. -KAMMERN BEIHILFE	15	0	D	KF00		5.500,00	9.737,32	4.237,32
	Summe Teilabschnitt 01810					Einnahmen	1.016.600,00	1.019.902,10	3.302,10
1.01810	A u s g a b e n								
298002	RÜCKLAGEN ZUFÜHRUNG KFA-RÜCKLAGE	61	8	D	KF00		33.500,00	31.093,37	2.406,63-
346000	INVESTITIONSDARLEHEN VON KREDITINSTITUTEN	65	8	S	SN21 C		300,00	310,87	10,87
457200	DRUCKWERKE DRUCKSORTEN UND FACHLITERATUR	23	1	D	KF00		100,00	10,00	90,00-
650000	ZINSEN FÜR FINANZSCHULDEN - INLAND	25	8	S	SN21 C		0,00	7,17	7,17
657000	GELDVERKEHRSSPESEN	24	8	D	KF00		400,00	327,71	72,29-
690000	SCHADENSFÄLLE	24	8	D	KF00		100,00	0,00	100,00-
752101	LFD. TRANSFERZ. AN GEMEINDEN, GEMEINDEVERBÄNDE U. - KONSOLIDIERUNGSBEITRAG	26	4	D	KF00		213.100,00	198.375,00	14.725,00-
755000	LFD. TRANSFERZ. AN UNTERNEHMUNGEN (OHNE FINANZUNTE PAUSCHALE	27	4	D	KF00		630.000,00	660.643,44	30.643,44
768000	SONST. LFD. TRANSFERZAHlungen AN PRIVATE HAUSHALTE	27	4	D	KF00		100,00	0,00	100,00-
768100	SONST. LFD. TRANSFERZAHlungen AN PRIVATE HAUSHALTE	27	4	D	KF00		130.000,00	119.323,14	10.676,86-
768200	SONST. LFD. TRANSFERZAHlungen AN PRIVATE HAUSHALTE	27	4	D	KF00		9.000,00	9.811,40	811,40
	Summe Teilabschnitt 01810					Ausgaben	1.016.600,00	1.019.902,10	3.302,10
						Einnahmen	1.016.600,00	1.019.902,10	
						Überschuss, Abgang (-)	0,00	0,00	

Ordentlicher Haushalt

0 VERTRETUNGSKÖRPER UND ALLGEMEINE VERWALTUNG
0 1 8 2 0 FONDS FÜR ZUSÄTZLICHE LEISTUNGEN

TA 0 1 8 2 0

Kenn- ziffer	Bezeichnung	RQ	FG	SN	AOB	R	Budget EUR	Laufendes Soll EUR	Abweichung EUR
2.01820	E i n n a h m e n								
298002	RÜCKLAGEN ENTNAHME KFA-RÜCKLAGE	51	3	D	KF00		0,00	225.394,78	225.394,78
810000	LEISTUNGSERLÖSE BESONDERE BEITRÄGE	13	0	D	KF00		3.100.000,00	3.066.980,90	33.019,10-
823000	ZINSEN	14	5	D	KF00		20.000,00	19.728,55	271,45-
828100	RÜCKERSÄTZE VON AUSGABEN UNFALL-REGRESS	18	5	D	KF00		3.000,00	0,00	3.000,00-
829000	SONSTIGE EINNAHMEN	18	5	D	KF00		100,00	0,00	100,00-
860081	LFD.TRANSFERZ. VON BUND, BUNDESFONDS U. -KAMMERN BEIHILFE	15	0	D	KF00		90.000,00	100.720,22	10.720,22
865000	LFD.TRANSFERZ. VON UNTERNEHMUNGEN (OHNE FINANZUNTE PAUSCHALE	16	5	D	KF00		280.000,00	194.884,45	85.115,55-
	Summe Teilabschnitt 01820					Einnahmen	3.493.100,00	3.607.708,90	114.608,90
1.01820	A u s g a b e n								
298002	RÜCKLAGEN ZUFÜHRUNG KFA-RÜCKLAGE	61	8	D	KF00		119.900,00	0,00	119.900,00-
457200	DRUCKWERKE	23	1	D	KF00		100,00	18,00	82,00-
657000	GELDVERKEHRSSPESEN	24	8	D	KF00		1.500,00	1.027,52	472,48-
690000	SCHADENSFÄLLE	24	8	D	KF00		100,00	0,00	100,00-
710100	ÖFFENTLICHE ABGABEN, OHNE GEBÜHREN GEMÄSS FAG.	24	8	D	KF00		31.800,00	30.745,99	1.054,01-
728200	ENTGELTE FÜR SONSTIGE LEISTUNGEN SONDER- UND PAUSCHALGEBÜHREN	24	8	D	KF00		2.900.000,00	3.184.283,86	284.283,86
728300	ENTGELTE FÜR SONSTIGE LEISTUNGEN AMBULANTE OPERATIONEN	24	8	D	KF00		36.000,00	25.729,49	10.270,51-
752101	LFD. TRANSFERZ. AN GEMEINDEN, GEMEINDEVERBÄNDE U. - KONSOLIDIERUNGSBEITRAG	26	4	D	KF00		305.700,00	293.250,00	12.450,00-
768100	SONST. LFD. TRANSFERZAHUNGEN AN PRIVATE HAUSHALTE	27	4	D	KF00		8.000,00	5.712,00	2.288,00-
768200	SONST. LFD. TRANSFERZAHUNGEN AN PRIVATE HAUSHALTE	27	4	D	KF00		90.000,00	66.942,04	23.057,96-
	Summe Teilabschnitt 01820					Ausgaben	3.493.100,00	3.607.708,90	114.608,90
						Einnahmen	3.493.100,00	3.607.708,90	
						Überschuss, Abgang (-)	0,00	0,00	

Ordentlicher Haushalt

0 VERTRETUNGSKÖRPER UND ALLGEMEINE VERWALTUNG
0 1 9 0 0 REPRÄSENTATION

TA 0 1 9 0 0

Kenn- ziffer	Bezeichnung	RQ	FG	SN	AOB	R	Budget EUR	Laufendes Soll EUR	Abweichung EUR
2.01900	E i n n a h m e n								
817305	EINN.A.D.VERMIETUNG U.VERPACHTUNG/A.DIENSTBARK.U.B	13	8	S	0804	C	0,00	59,94	59,94
824205	EINN.A.D.VERMIETUNG U.VERPACHTUNG/A.DIENSTBARK.U.B	14	8	D	0804	C	0,00	229,37	229,37
828000	RÜCKERSÄTZE VON AUSGABEN	18	5	S	BG00	A	0,00	261,60	261,60
	Summe Teilabschnitt 01900					Einnahmen	0,00	550,91	550,91
1.01900	A u s g a b e n								
042000	AMTSAUSSTATTUNG	41	3	D	BG00	A	0,00	2.244,00	2.244,00
042006	AMTSAUSSTATTUNG GBG	41	9	D	BG00	A	0,00	1.067,61	1.067,61
400000	GERINGWERTIGE WIRTSCHAFTSGÜTER D.ANLAGEVERMÖGENS	23	1	D	BG00	A	0,00	3.425,05	3.425,05
403000	HANDELSWAREN	23	9	D	BG00	A	20.000,00	58.516,54	38.516,54
456000	SCHREIB-, ZEICHEN- UND SONSTIGE BÜROMITTEL	23	9	D	BG00	A	0,00	17,86	17,86
457000	DRUCKWERKE	23	9	D	BG00	A	0,00	750,66	750,66
600005	STROM	24	9	D	0804	C	0,00	6.672,24	6.672,24
602005	WASSER	24	9	D	0804	C	0,00	405,60	405,60
603005	WÄRME	24	9	D	0804	C	0,00	5.785,03	5.785,03
614005	INSTANDH. VON GEBÄUDEN	24	9	D	0804	C	0,00	8.022,86	8.022,86
614006	INSTANDH. VON GEBÄUDEN GBG	24	9	D	BG00	A	0,00	1.233,94	1.233,94
614025	INSTANDH. VON GEBÄUDEN	24	9	D	0804	C	0,00	305,54	305,54
620100	PERSONEN- UND GÜTERTRANSPORTE	24	9	D	BG00	A	5.000,00	8.303,96	3.303,96
670000	VERSICHERUNGEN	24	9	D	BG00	A	0,00	30.934,50	30.934,50
670005	VERSICHERUNGEN	24	9	D	0804	C	0,00	1.154,64	1.154,64
700005	MIETZINSE	24	9	D	0804	C	0,00	7.125,61	7.125,61
700100	MIETZINSE	24	9	D	BG00	A	0,00	65.569,68	65.569,68
700108	MIETZINSE WB	24	9	D	BG00	A	0,00	4.980,00	4.980,00
700505	MIETZINSE GBG-MIETEN	24	8	D	0804	C	0,00	42.122,24	42.122,24
700805	MIETZINSE	24	9	D	0804	C	0,00	301,79	301,79
710005	ÖFFENTLICHE ABGABEN, OHNE GEBÜHREN GEMÄS FAG.	24	9	D	0804	C	0,00	3.062,73	3.062,73
710100	ÖFFENTLICHE ABGABEN, OHNE GEBÜHREN GEMÄSS FAG.	24	9	D	BG00	A	0,00	49,34	49,34
723000	AMTSPAUSCHALIEN UND REPRÄSENTATIONSAUSGABEN	24	9	D	BG00	A	749.500,00	648.987,46	100.512,54-
728005	ENTGELTE FÜR SONSTIGE LEISTUNGEN	24	9	D	0804	C	0,00	333,23	333,23
728007	ENTGELTE FÜR SONSTIGE LEISTUNGEN	24	9	D	BG00	A	0,00	99,00	99,00
728016	ENTGELTE FÜR SONSTIGE LEISTUNGEN GBG	24	9	D	BG00	A	32.000,00	28.124,00	3.876,00-
728026	ENTGELTE FÜR SONSTIGE LEISTUNGEN GBG	24	9	D	0804	C	0,00	11.608,60	11.608,60
728036	ENTGELTE FÜR SONSTIGE LEISTUNGEN GBG	24	9	D	0804	C	0,00	1.891,40	1.891,40
728070	ENTGELTE FÜR SONSTIGE LEISTUNGEN	24	9	D	BG00	A	600,00	0,00	600,00-
728200	ENTGELTE FÜR SONSTIGE LEISTUNGEN	24	9	D	BG00	A	363.000,00	199.127,94	163.872,06-
	Summe Teilabschnitt 01900					Ausgaben	1.170.100,00	1.142.223,05	27.876,95-
						Einnahmen	0,00	550,91	
						Überschuss, Abgang (-)	1.170.100,00-	1.141.672,14-	

Ordentlicher Haushalt

0 VERTRETUNGSKÖRPER UND ALLGEMEINE VERWALTUNG
0 2 0 0 0 RECHTSAMT

TA 0 2 0 0 0

Kenn- ziffer	Bezeichnung	RQ	FG	SN	AOB	R	Budget EUR	Laufendes Soll EUR	Abweichung EUR
2.02000	E i n n a h m e n								
817000	KOSTENBEITRÄGE (KOSTENERSÄTZE) FÜR SONSTIGE LEISTUNGERICHTSKOSTENRÜCKERSÄTZE	13	5	D	MDPA	A	22.000,00	21.131,11	868,89-
828000	RÜCKERSÄTZE VON AUSGABEN	18	5	D	MDPA	A	0,00	800,00	800,00
829000	SONSTIGE EINNAHMEN	18	5	D	MDPA	A	0,00	400,00	400,00
	Summe Teilabschnitt 02000						22.000,00	22.331,11	331,11
	Einnahmen								
1.02000	A u s g a b e n								
042000	AMTSAUSSTATTUNG	41	3	D	MDPA	A	1.200,00	0,00	1.200,00-
346000	INVESTITIONSDARLEHEN VON KREDITINSTITUTEN	65	8	S	SN21	C	600,00	646,88	46,88
400000	GERINGWERTIGE WIRTSCHAFTSGÜTER D.ANLAGEVERMÖGENS	23	1	D	MDPA	A	4.400,00	97,72	4.302,28-
456000	SCHREIB-, ZEICHEN- UND SONSTIGE BÜROMITTEL	23	1	D	MDPA	A	300,00	306,75	6,75
457000	DRUCKWERKE	23	1	D	MDPA	A	800,00	192,19	607,81-
457009	DRUCKWERKE KOPIERSERVICE - MDP	23	1	D	MDPA	A	100,00	72,74	27,26-
500000	GELDBEZÜGE DER BEAMTEN DER VERWALTUNG	20	0	S	MDPA	A	214.000,00	222.483,70	8.483,70
500010	GELDBEZÜGE DER BEAMTEN DER VERWALTUNG	20	0	S	MDPA	A	5.900,00	5.098,84	801,16-
510000	GELDBEZÜGE DER VERTRAGSBEDIENSTETEN DER VERWALTUNG	20	0	S	MDPA	A	90.600,00	87.516,66	3.083,34-
510010	GELDBEZÜGE DER VERTRAGSBEDIENSTETEN DER VERWALTUNG	20	0	S	MDPA	A	1.000,00	1.083,80	83,80
565000	MEHRLEISTUNGSVERGÜTUNGEN	20	0	S	MDPA	A	3.500,00	3.593,06	93,06
580000	DGB ZUM AUSGLEICHSFONDS FÜR FAMILIENBEIHILFEN	20	0	S	MDPA	A	13.700,00	12.720,80	979,20-
581000	SONSTIGE DGB ZUR SOZIALEN SICHERHEIT	20	0	S	MDPA	A	29.200,00	26.968,32	2.231,68-
581500	SONSTIGE DGB ZUR SOZIALEN SICHERHEIT	20	0	S	MDPA	A	7.100,00	7.365,91	265,91
590000	FREIWILLIGE SOZIALEISTUNGEN (NUR BARLEISTUNGEN)	20	0	S	MDPA	A	1.200,00	1.298,00	98,00
614006	INSTANDH. VON GEBÄUDEN GBG	24	3	D	MDPA	A	800,00	0,00	800,00-
631500	TELEKOMMUNIKATIONSDIENSTE	24	1	D	MDPA	A	0,00	191,91	191,91
640000	RECHTSKOSTEN	24	8	D	MDPA	A	49.000,00	128.465,95	79.465,95
650000	ZINSEN FÜR FINANZSCHULDEN - INLAND	25	8	S	SN21	C	0,00	15,56	15,56
728007	ENTGELTE FÜR SONSTIGE LEISTUNGEN ITG	24	9	D	MDPA	A	32.100,00	28.846,20	3.253,80-
728310	ENTGELTE FÜR SONSTIGE LEISTUNGEN SCHULUNGEN	24	9	D	MDPA	A	0,00	1.502,90	1.502,90
728980	ENTGELTE FÜR SONSTIGE LEISTUNGEN	24	9	D	MDPA	A	1.300,00	920,05	379,95-
	Summe Teilabschnitt 02000						456.800,00	529.387,94	72.587,94
	Ausgaben								
	Einnahmen						22.000,00	22.331,11	
	Überschuss, Abgang (-)						434.800,00-	507.056,83-	

Ordentlicher Haushalt

0 VERTRETUNGSKÖRPER UND ALLGEMEINE VERWALTUNG

0 2 0 1 0 BAURECHTSAMT

TA 0 2 0 1 0

Kenn- ziffer	Bezeichnung	RQ	FG	SN	AOB	R	Budget EUR	Laufendes Soll EUR	Abweichung EUR
2.02010	E i n n a h m e n								
817100	KOSTENBEITRÄGE (KOSTENERSÄTZE) FÜR SONSTIGE LEISTUN	13	1	D	1700	G	0,00	11.523,22	11.523,22
817300	KOSTENBEITRÄGE (KOSTENERSÄTZE) FÜR SONSTIGE LEISTUN EDIKTALVERFAHREN	13	5	D	1700	G	0,00	0,00	0,00
817500	KOSTENBEITRÄGE (KOSTENERSÄTZE) FÜR SONSTIGE LEISTUN GRUNDBUCHAUZÜGE	13	5	D	1700	G	0,00	1,40	1,40
868000	LFD.TRANSFERZAHLUNGEN VON PRIVATEN HAUSHALTEN	16	1	D	1700	G	0,00	0,00	0,00
	Summe Teilabschnitt 02010					Einnahmen	0,00	11.524,62	11.524,62
1.02010	A u s g a b e n								
346000	INVESTITIONSDARLEHEN VON KREDITINSTITUTEN	65	8	S	SN21	C	2.000,00	1.954,85	45,15-
600005	STROM	24	1	D	0804	C	3.100,00	0,00	3.100,00-
603005	WÄRME	24	3	D	0804	C	3.100,00	0,00	3.100,00-
650000	ZINSEN FÜR FINANZSCHULDEN - INLAND	25	8	S	SN21	C	0,00	51,87	51,87
670005	VERSICHERUNGEN	24	8	D	0804	C	200,00	0,00	200,00-
700005	MIETZINSE KÜNDIGUNGSVERZICHT	24	8	D	0804	C	2.900,00	421,99	2.478,01-
700705	MIETZINSE KÜNDIGUNGSVERZICHT	24	8	D	0804	C	95.300,00	0,00	95.300,00-
	Summe Teilabschnitt 02010					Ausgaben	106.600,00	2.428,71	104.171,29-
						Einnahmen	0,00	11.524,62	
						Überschuss, Abgang (-)	106.600,00-	9.095,91	

Ordentlicher Haushalt

0 VERTRETUNGSKÖRPER UND ALLGEMEINE VERWALTUNG
0 2 1 0 0 STATISTIK

TA 0 2 1 0 0

Kenn- ziffer	Bezeichnung	RQ	FG	SN	AOB	R	Budget EUR	Laufendes Soll EUR	Abweichung EUR
2.02100	E i n n a h m e n								
817000	KOSTENBEITRÄGE (KOSTENERSÄTZE) FÜR SONSTIGE LEISTUN	13	1	D	MDPA	A	37.000,00	36.850,70	149,30-
	Summe Teilabschnitt 02100				Einnahmen		37.000,00	36.850,70	149,30-
1.02100	A u s g a b e n								
042000	AMTSAUSSTATTUNG	41	3	D	MDPA	A	2.800,00	328,83	2.471,17-
070990	AKTIVIERUNGSFÄHIGE RECHTE	42	3	D	MDPA	A	200,00	0,00	200,00-
346000	INVESTITIONSDARLEHEN VON KREDITINSTITUTEN	65	8	S	SN21	C	3.300,00	3.259,56	40,44-
400100	GERINGWERTIGE WIRTSCHAFTSGÜTER D.ANLAGEVERMÖGENS	23	1	D	MDPA	A	2.000,00	0,00	2.000,00-
456000	SCHREIB-, ZEICHEN- UND SONSTIGE BÜROMITTEL	23	1	D	MDPA	A	1.000,00	134,40	865,60-
457000	DRUCKWERKE	23	1	D	MDPA	A	300,00	226,96	73,04-
457009	DRUCKWERKE KOPIERSERVICE - MDP A	23	1	D	MDPA	A	8.200,00	1.452,21	6.747,79-
500000	GELDBEZÜGE DER BEAMTEN DER VERWALTUNG	20	0	S	MDPA	A	87.800,00	139.968,42	52.168,42
500010	GELDBEZÜGE DER BEAMTEN DER VERWALTUNG	20	0	S	MDPA	A	5.900,00	6.863,22	963,22
510000	GELDBEZÜGE DER VERTRAGSBEDIENSTETEN DER VERWALTUNG	20	0	S	MDPA	A	19.700,00	17.441,70	2.258,30-
560000	REISEGEBÜHREN	20	0	D	MDPA	A	500,00	468,38	31,62-
565000	MEHRLEISTUNGSVERGÜTUNGEN	20	0	S	MDPA	A	900,00	1.502,94	602,94
580000	DGB ZUM AUSGLEICHSFONDS FÜR FAMILIENBEIHILFEN	20	0	S	MDPA	A	5.100,00	7.437,63	2.337,63
581000	SONSTIGE DGB ZUR SOZIALEN SICHERHEIT	20	0	S	MDPA	A	7.200,00	9.424,95	2.224,95
581500	SONSTIGE DGB ZUR SOZIALEN SICHERHEIT	20	0	S	MDPA	A	3.200,00	4.789,58	1.589,58
590000	FREIWILLIGE SOZIALEISTUNGEN (NUR BARLEISTUNGEN)	20	0	S	MDPA	A	400,00	228,00	172,00-
614006	INSTANDH. VON GEBÄUDEN GBG	24	3	D	MDPA	A	1.000,00	0,00	1.000,00-
620100	PERSONEN- UND GÜTERTRANSPORTE	24	9	D	MDPA	A	0,00	399,00	399,00
650000	ZINSEN FÜR FINANZSCHULDEN - INLAND	25	8	S	SN21	C	100,00	81,04	18,96-
728007	ENTGELTE FÜR SONSTIGE LEISTUNGEN ITG	24	9	D	MDPA	A	16.000,00	19.178,40	3.178,40
728100	ENTGELTE FÜR SONSTIGE LEISTUNGEN SOFTWARE	24	9	D	MDPA	A	0,00	16.800,00	16.800,00
728107	ENTGELTE FÜR SONSTIGE LEISTUNGEN	24	9	D	MDPA	A	2.000,00	187,50	1.812,50-
728300	ENTGELTE FÜR SONSTIGE LEISTUNGEN PROJEKT LQI	24	9	D	MDPA	A	40.000,00	600,00	39.400,00-
728310	ENTGELTE FÜR SONSTIGE LEISTUNGEN SCHULUNGEN	24	9	D	MDPA	A	1.000,00	0,00	1.000,00-
728880	ENTGELTE FÜR SONSTIGE LEISTUNGEN	24	9	D	MDPA	A	22.000,00	25.621,02	3.621,02
728980	ENTGELTE FÜR SONSTIGE LEISTUNGEN	24	9	D	MDPA	A	1.500,00	140,84	1.359,16-
	Summe Teilabschnitt 02100				Ausgaben		232.100,00	256.534,58	24.434,58
					Einnahmen		37.000,00	36.850,70	
					Überschuss, Abgang (-)		195.100,00-	219.683,88-	

Ordentlicher Haushalt

0 VERTRETUNGSKÖRPER UND ALLGEMEINE VERWALTUNG

0 2 1 0 1 URBAN II - STADTTEILMONITORING

TA 0 2 1 0 1

Kenn- ziffer	Bezeichnung	RQ	FG	SN	AOB	R	Budget EUR	Laufendes Soll EUR	Abweichung EUR
1.02101	A u s g a b e n								
346000	INVESTITIONSDARLEHEN VON KREDITINSTITUTEN	65	8	S	SN21	C	400,00	373,70	26,30-
560000	REISEGEBÜHREN	20	0	D	BD00	A	200,00	0,00	200,00-
650000	ZINSEN FÜR FINANZSCHULDEN - INLAND	25	8	S	SN21	C	200,00	165,17	34,83-
	Summe Teilabschnitt 02101						800,00	538,87	261,13-
									Zugleich Überschuss, Abgang (-)

0 VERTRETUNGSKÖRPER UND ALLGEMEINE VERWALTUNG
0 2 2 0 0 STANDESAMT

TA 0 2 2 0 0

Kenn- ziffer	Bezeichnung	RQ	FG	SN	AOB	R	Budget EUR	Laufendes Soll EUR	Abweichung EUR
2.02200	E i n n a h m e n								
817000	KOSTENBEITRÄGE (KOSTENERSÄTZE) FÜR SONSTIGE LEISTUN	13	5	D	0200	E	9.000,00	9.885,00	885,00
817305	KOSTENBEITRÄGE (KOSTENERSÄTZE) FÜR SONSTIGE LEISTUN	13	5	D	0804	C	0,00	29,56	29,56
824000	EINN.A.D.VERMIETUNG U.VERPACHTUNG/A.DIENSTBARK.U.B	14	5	D	0200	E	3.600,00	3.500,00	100,00-
824205	EINN.A.D.VERMIETUNG U.VERPACHTUNG/A.DIENSTBARK.U.B	14	5	D	0804	C	0,00	113,09	113,09
864000	LFD.TRANSFERZ. V.SONST.TRÄGERN D.ÖFFENTL.RECHTS	15	5	D	0200	E	8.000,00	0,00	8.000,00-
	Summe Teilabschnitt 02200					Einnahmen	20.600,00	13.527,65	7.072,35-
1.02200	A u s g a b e n								
042000	AMTSAUSSTATTUNG	41	3	D	0200	E	45.000,00	3.808,25	41.191,75-
042006	AMTSAUSSTATTUNG GBG	41	3	D	0200	E	4.000,00	0,00	4.000,00-
042007	AMTSAUSSTATTUNG ITG	41	3	D	0200	E	0,00	4.327,20	4.327,20
042008	AMTSAUSSTATTUNG HOLDING	41	3	D	0200	E	100,00	0,00	100,00-
042100	AMTSAUSSTATTUNG DIENSTKLEIDER	41	3	D	0200	E	400,00	418,00	18,00
042600	AMTSAUSSTATTUNG WB	41	3	D	0200	E	100,00	0,00	100,00-
346000	INVESTITIONSDARLEHEN VON KREDITINSTITUTEN	65	8	S	SN21	C	4.400,00	4.430,75	30,75
400000	GERINGWERTIGE WIRTSCHAFTSGÜTER D.ANLAGEVERMÖGENS	23	1	D	0200	E	200,00	4.591,74	4.391,74
400010	GERINGWERTIGE WIRTSCHAFTSGÜTER D.ANLAGEVERMÖGENS	23	1	D	0200	E	100,00	0,00	100,00-
400100	GERINGWERTIGE WIRTSCHAFTSGÜTER D.ANLAGEVERMÖGENS DIENSTKLEIDER	23	1	D	0200	E	1.300,00	343,75	956,25-
403000	HANDELSWAREN	23	1	D	0200	E	0,00	3.240,00	3.240,00
454006	REINIGUNGSMITTEL GBG	23	1	D	0200	E	100,00	0,00	100,00-
456000	SCHREIB-, ZEICHEN- UND SONSTIGE BÜROMITTEL	23	1	D	0200	E	4.700,00	9.618,58	4.918,58
457000	DRUCKWERKE	23	1	D	0200	E	900,00	1.771,85	871,85
457009	DRUCKWERKE KOPIERSERVICE - MDP	23	1	D	0200	E	5.000,00	183,11	4.816,89-
457100	DRUCKWERKE	23	1	D	0200	E	800,00	1.359,40	559,40
458000	MITTEL ZUR ÄRZTL. BETREUUNG UND GESUNDHEITSVORSORG	23	1	D	0200	E	100,00	0,00	100,00-
459000	SONSTIGE VERBRAUCHSGÜTER	23	1	D	0200	E	100,00	69,94	30,06-
459100	SONSTIGE VERBRAUCHSGÜTER	23	1	D	0200	E	500,00	1.171,05	671,05
500000	GELDBEZÜGE DER BEAMTEN DER VERWALTUNG	20	0	S	0200	E	529.800,00	499.122,47	30.677,53-
500010	GELDBEZÜGE DER BEAMTEN DER VERWALTUNG	20	0	S	0200	E	7.300,00	8.557,86	1.257,86
510000	GELDBEZÜGE DER VERTRAGSBEDIENSTETEN DER VERWALTUNG	20	0	S	0200	E	400.000,00	376.883,26	23.116,74-
510010	GELDBEZÜGE DER VERTRAGSBEDIENSTETEN DER VERWALTUNG	20	0	S	0200	E	300,00	0,00	300,00-
560000	REISEGEBÜHREN	20	0	D	0200	E	700,00	2.012,86	1.312,86
563000	SONSTIGE AUFWANDESENTSCHÄDIGUNGEN	20	0	S	0200	E	9.900,00	9.606,92	293,08-
565000	MEHRLEISTUNGSVERGÜTUNGEN	20	0	S	0200	E	29.000,00	37.768,59	8.768,59
565300	MEHRLEISTUNGSVERGÜTUNGEN	20	0	D	0200	E	200,00	34.292,82	34.092,82
569000	SONSTIGE NEBENGEBÜHREN	20	0	S	0200	E	400,00	4.102,46	3.702,46
580000	DGB ZUM AUSGLEICHFONDS FÜR FAMILIENBEIHILFEN	20	0	S	0200	E	33.100,00	40.502,02	7.402,02
581000	SONSTIGE DGB ZUR SOZIALEN SICHERHEIT	20	0	S	0200	E	100.000,00	104.906,68	4.906,68
581500	SONSTIGE DGB ZUR SOZIALEN SICHERHEIT	20	0	S	0200	E	26.300,00	19.006,29	7.293,71-
590000	FREIWILLIGE SOZIALELEISTUNGEN (NUR BARLEISTUNGEN)	20	0	S	0200	E	4.400,00	5.124,96	724,96
600005	STROM	24	1	D	0804	C	5.400,00	3.394,26	2.005,74-
602005	WASSER	24	1	D	0804	C	200,00	199,98	0,02-
603005	WÄRME	24	1	D	0804	C	8.500,00	3.104,16	5.395,84-
614005	INSTANDH. VON GEBÄUDEN	24	3	D	0804	C	2.600,00	3.776,98	1.176,98

Ordentlicher Haushalt

0 VERTRETUNGSKÖRPER UND ALLGEMEINE VERWALTUNG
0 2 2 0 0 STANDESAMT

TA 0 2 2 0 0

Kenn- ziffer	Bezeichnung	RQ	FG	SN	AOB	R	Budget EUR	Laufendes Soll EUR	Abweichung EUR
614006	INSTANDH. VON GEBÄUDEN GBG	24	3	D	0200	E	500,00	327,33	172,67-
614015	INSTANDH. VON GEBÄUDEN	24	2	D	0804	C	100,00	384,59	284,59
614025	INSTANDH. VON GEBÄUDEN	24	3	D	0804	C	0,00	23,31	23,31
614100	INSTANDH. VON GEBÄUDEN	24	3	D	0200	E	400,00	0,00	400,00-
618000	INSTANDH. VON SONSTIGEN ANLAGEN	24	3	D	0200	E	0,00	3.107,61	3.107,61
618006	INSTANDH. VON SONSTIGEN ANLAGEN GBG	24	3	D	0200	E	100,00	0,00	100,00-
618008	INSTANDH. VON SONSTIGEN ANLAGEN HOLDING	24	3	D	0200	E	100,00	0,00	100,00-
618600	INSTANDH. VON SONSTIGEN ANLAGEN WB	24	3	D	0200	E	100,00	0,00	100,00-
620000	PERSONEN- UND GÜTERTRANSPORTE	24	8	D	0200	E	1.700,00	804,50	895,50-
620006	PERSONEN- UND GÜTERTRANSPORTE GBG	24	9	D	0200	E	100,00	0,00	100,00-
620008	PERSONEN- UND GÜTERTRANSPORTE HOLDING	24	9	D	0200	E	100,00	0,00	100,00-
620100	PERSONEN- UND GÜTERTRANSPORTE	24	8	D	0200	E	0,00	188,90	188,90
620600	PERSONEN- UND GÜTERTRANSPORTE WB	24	9	D	0200	E	200,00	0,00	200,00-
630000	POSTDIENSTE	24	1	D	MDPA	A	15.000,00	14.847,49	152,51-
631000	TELEKOMMUNIKATIONSDIENSTE	24	1	D	0200	E	500,00	0,00	500,00-
631500	TELEKOMMUNIKATIONSDIENSTE	24	1	D	0200	E	500,00	483,72	16,28-
650000	ZINSEN FÜR FINANZSCHULDEN - INLAND	25	8	S	SN21	C	100,00	117,37	17,37
657000	GELDVERKEHRSSPESEN	24	1	D	0200	E	100,00	30,75	69,25-
670005	VERSICHERUNGEN	24	8	D	0804	C	1.000,00	1.123,31	123,31
700005	MIETZINSE	24	8	D	0804	C	0,00	12.465,69	12.465,69
700100	MIETZINSE KOPIERER	24	8	D	0200	E	0,00	1.264,90	1.264,90
700200	MIETZINSE LEASINGRATEN	24	8	D	0800	C	17.500,00	7.214,78	10.285,22-
700505	MIETZINSE GBG-MIETEN	24	8	D	0804	C	0,00	20.768,72	20.768,72
700805	MIETZINSE	24	3	D	0804	C	100,00	148,80	48,80
710005	ÖFFENTLICHE ABGABEN, OHNE GEBÜHREN GEMÄSS FAG.	24	8	D	0804	C	1.300,00	1.510,11	210,11
710100	ÖFFENTLICHE ABGABEN, OHNE GEBÜHREN GEMÄSS FAG.	24	3	D	0200	E	0,00	1.816,50	1.816,50
725000	BIBLIOTHEKSERFORDERNISSE	24	9	D	0200	E	300,00	1.499,58	1.199,58
726000	MITGLIEDSBEITRÄGE AN INSTITUTIONEN (IM INLAND)	24	9	D	0200	E	600,00	601,60	1,60
728005	ENTGELTE FÜR SONSTIGE LEISTUNGEN	24	8	D	0804	C	800,00	164,30	635,70-
728006	ENTGELTE FÜR SONSTIGE LEISTUNGEN GBG	24	3	D	0200	E	100.300,00	0,00	100.300,00-
728007	ENTGELTE FÜR SONSTIGE LEISTUNGEN ITG	24	9	D	0200	E	50.000,00	56.408,40	6.408,40
728008	ENTGELTE FÜR SONSTIGE LEISTUNGEN	24	3	D	0200	E	0,00	180,66	180,66
728016	ENTGELTE FÜR SONSTIGE LEISTUNGEN GBG-REINIGUNG	24	9	D	0200	E	28.900,00	6.000,00	22.900,00-
728026	ENTGELTE FÜR SONSTIGE LEISTUNGEN GBG	24	9	D	0804	C	13.000,00	8.305,28	4.694,72-
728036	ENTGELTE FÜR SONSTIGE LEISTUNGEN GBG	24	9	D	0804	C	3.000,00	1.305,60	1.694,40-
728107	ENTGELTE FÜR SONSTIGE LEISTUNGEN ITG	24	3	D	0200	E	100,00	3.730,50	3.630,50
728300	ENTGELTE FÜR SONSTIGE LEISTUNGEN	24	9	D	0200	E	60.300,00	166,40	60.133,60-
728310	ENTGELTE FÜR SONSTIGE LEISTUNGEN SCHULUNGEN	24	9	D	0200	E	1.000,00	58.168,76	57.168,76
728360	ENTGELTE FÜR SONSTIGE LEISTUNGEN BÜCHERBINDEN	24	9	D	0200	E	100,00	0,00	100,00-
728980	ENTGELTE FÜR SONSTIGE LEISTUNGEN	24	9	D	0200	E	3.000,00	7.821,02	4.821,02
Summe Teilabschnitt 02200		Ausgaben					1.526.800,00	1.398.676,67	128.123,33-
		Einnahmen					20.600,00	13.527,65	
		Überschuss, Abgang (-)					1.506.200,00-	1.385.149,02-	

0 VERTRETUNGSKÖRPER UND ALLGEMEINE VERWALTUNG
 0 2 4 0 0 WAHLAMT

TA 0 2 4 0 0

Kenn- ziffer	Bezeichnung	RQ	FG	SN	AOB	R	Budget EUR	Laufendes Soll EUR	Abweichung EUR
2.02400	E i n n a h m e n								
817000	KOSTENBEITRÄGE (KOSTENERSÄTZE) FÜR SONSTIGE LEISTUN	13	5	D	0200	E	90.000,00	100.593,50	10.593,50
817100	KOSTENBEITRÄGE (KOSTENERSÄTZE) FÜR SONSTIGE LEISTUN	13	5	D	0200	E	300,00	1.440,00	1.140,00
817400	KOSTENBEITRÄGE (KOSTENERSÄTZE) FÜR SONSTIGE LEISTUN LANDTAGSWAHL	13	2	D	0200	E	0,00	1.200,00	1.200,00
817500	KOSTENBEITRÄGE (KOSTENERSÄTZE) FÜR SONSTIGE LEISTUN VOLKSSENTSCHEIDE	13	5	D	0200	E	70.000,00	196.712,22	126.712,22
817600	KOSTENBEITRÄGE (KOSTENERSÄTZE) FÜR SONSTIGE LEISTUN	13	2	D	0200	E	130.000,00	147.417,75	17.417,75
864000	LF.D.TRANSFERZ. V.SONST.TRÄGERN D.ÖFFENTL.RECHTS	15	5	D	0200	E	16.000,00	8.258,35	7.741,65-
	Summe Teilabschnitt 02400 Einnahmen						306.300,00	455.621,82	149.321,82
1.02400	A u s g a b e n								
042000	AMTSAUSSTATTUNG	41	3	D	0200	E	4.000,00	0,00	4.000,00-
042006	AMTSAUSSTATTUNG GBG	41	3	D	0200	E	100,00	0,00	100,00-
042008	AMTSAUSSTATTUNG HOLDING	41	3	D	0200	E	100,00	0,00	100,00-
042400	AMTSAUSSTATTUNG	41	3	D	0200	E	1.000,00	0,00	1.000,00-
346000	INVESTITIONSDARLEHEN VON KREDITINSTITUTEN	65	8	S	SN21	C	4.000,00	4.024,34	24,34
400000	GERINGWERTIGE WIRTSCHAFTSGÜTER D.ANLAGEVERMÖGENS	23	1	D	0200	E	1.000,00	1.212,23	212,23
400400	GERINGWERTIGE WIRTSCHAFTSGÜTER D.ANLAGEVERMÖGENS	23	1	D	0200	E	500,00	5.151,76	4.651,76
452400	TREIBSTOFFE	23	1	D	0200	E	500,00	106,01	393,99-
455000	CHEMISCHE UND SONSTIGE ARTVERWANDTE MITTEL	23	1	D	0200	E	0,00	3,18	3,18
456000	SCHREIB-, ZEICHEN- UND SONSTIGE BÜROMITTEL	23	1	D	0200	E	100,00	21,84	78,16-
456400	SCHREIB-, ZEICHEN- UND SONSTIGE BÜROMITTEL	23	1	D	0200	E	3.000,00	2.444,80	555,20-
457009	DRUCKWERKE KOPIERSERVICE - MDPA	23	1	D	0200	E	1.600,00	2.730,26	1.130,26
457100	DRUCKWERKE	23	1	D	0200	E	100,00	0,00	100,00-
457400	DRUCKWERKE	23	1	D	0200	E	0,00	15.987,96	15.987,96
458000	MITTEL ZUR ÄRZTL. BETREUUNG UND GESUNDHEITSVORSORG	23	1	D	0200	E	100,00	0,00	100,00-
459000	SONSTIGE VERBRAUCHSGÜTER	23	1	D	0200	E	100,00	0,00	100,00-
459400	SONSTIGE VERBRAUCHSGÜTER	23	1	D	0200	E	200,00	957,16	757,16
500000	GELDBEZÜGE DER BEAMTEN DER VERWALTUNG	20	0	S	0200	E	347.800,00	362.358,77	14.558,77
510000	GELDBEZÜGE DER VERTRAGSBEDIENSTETEN DER VERWALTUNG	20	0	S	0200	E	327.700,00	315.062,99	12.637,01-
510010	GELDBEZÜGE DER VERTRAGSBEDIENSTETEN DER VERWALTUNG	20	0	S	0200	E	900,00	1.115,78	215,78
560000	REISEGEBÜHREN	20	0	D	0200	E	400,00	148,56	251,44-
563000	SONSTIGE AUFWANDSENTSCHÄDIGUNGEN	20	0	S	0200	E	100,00	111,04	11,04
563100	SONSTIGE AUFWANDSENTSCHÄDIGUNGEN	20	0	D	0200	E	100,00	0,00	100,00-
565000	MEHRLEISTUNGSVERGÜTUNGEN	20	0	S	0200	E	14.700,00	10.856,84	3.843,16-
565300	MEHRLEISTUNGSVERGÜTUNGEN	20	0	D	0200	E	18.000,00	14.559,00	3.441,00-
565400	MEHRLEISTUNGSVERGÜTUNGEN	20	0	D	0200	E	50.000,00	35.535,48	14.464,52-
569000	SONSTIGE NEBENGEBÜHREN	20	0	S	0200	E	400,00	79,08	320,92-
580000	DGB ZUM AUSGLEICHFONDS FÜR FAMILIENBEIHILFEN	20	0	S	0200	E	26.600,00	25.267,72	1.332,28-
581000	SONSTIGE DGB ZUR SOZIALEN SICHERHEIT	20	0	S	0200	E	85.500,00	85.002,59	497,41-
581500	SONSTIGE DGB ZUR SOZIALEN SICHERHEIT	20	0	S	0200	E	14.400,00	14.684,43	284,43
590000	FREIWILLIGE SOZIALEISTUNGEN (NUR BARLEISTUNGEN)	20	0	S	0200	E	2.200,00	4.218,86	2.018,86
614005	INSTANDH. VON GEBÄUDEN	24	3	D	0804	C	200,00	0,00	200,00-
614006	INSTANDH. VON GEBÄUDEN GBG	24	3	D	0200	E	100,00	94,08	5,92-
616400	INSTANDH. VON MASCHINEN U. MASCHINELLEN ANLAGEN	24	3	D	0200	E	500,00	0,00	500,00-
616500	INSTANDH. VON MASCHINEN U. MASCHINELLEN ANLAGEN	24	8	D	0200	E	1.000,00	0,00	1.000,00-

Ordentlicher Haushalt

0 VERTRETUNGSKÖRPER UND ALLGEMEINE VERWALTUNG
0 2 4 0 0 WAHLAMT

TA 0 2 4 0 0

Kenn- ziffer	Bezeichnung	RQ	FG	SN	AOB	R	Budget EUR	Laufendes Soll EUR	Abweichung EUR
617000	INSTANDH. VON FAHRZEUGEN	24	3	D	0200	E	0,00	524,71	524,71
618000	INSTANDH. VON SONSTIGEN ANLAGEN	24	3	D	0200	E	100,00	0,00	100,00-
618006	INSTANDH. VON SONSTIGEN ANLAGEN GBG	24	3	D	0200	E	100,00	0,00	100,00-
618008	INSTANDH. VON SONSTIGEN ANLAGEN HOLDING	24	3	D	0200	E	100,00	0,00	100,00-
618100	INSTANDH. VON SONSTIGEN ANLAGEN WB	24	3	D	0200	E	200,00	0,00	200,00-
620000	PERSONEN- UND GÜTERTRANSPORTE	24	9	D	0200	E	200,00	0,00	200,00-
620006	PERSONEN- UND GÜTERTRANSPORTE GBG	24	9	D	0200	E	200,00	0,00	200,00-
620008	PERSONEN- UND GÜTERTRANSPORTE HOLDING	24	9	D	0200	E	100,00	0,00	100,00-
620100	PERSONEN- UND GÜTERTRANSPORTE WB	24	9	D	0200	E	100,00	0,00	100,00-
620400	PERSONEN- UND GÜTERTRANSPORTE	24	9	D	0200	E	27.000,00	27.802,50	802,50
620500	PERSONEN- UND GÜTERTRANSPORTE	24	9	D	0200	E	4.000,00	0,00	4.000,00-
630000	POSTDIENSTE	24	1	D	MDPA	A	35.000,00	10.138,23	24.861,77-
630400	POSTDIENSTE	24	8	D	0200	E	130.000,00	114.284,66	15.715,34-
631000	TELEKOMMUNIKATIONSDIENSTE	24	1	D	0200	E	600,00	0,00	600,00-
631500	TELEKOMMUNIKATIONSDIENSTE	24	1	D	0200	E	500,00	260,52	239,48-
650000	ZINSEN FÜR FINANZSCHULDEN - INLAND	25	8	S	SN21	C	600,00	533,21	66,79-
690100	SCHADENSFÄLLE	24	8	D	0200	E	100,00	0,00	100,00-
700400	MIETZINSE	24	8	D	0200	E	18.000,00	16.668,80	1.331,20-
723400	AMTSPAUSCHALIEN UND REPRÄSENTATIONSAUSGABEN	24	8	D	0200	E	1.000,00	1.245,76	245,76
728000	ENTGELTE FÜR SONSTIGE LEISTUNGEN SCHULUNGEN	24	9	D	0200	E	100,00	7.058,89	6.958,89
728006	ENTGELTE FÜR SONSTIGE LEISTUNGEN GBG	24	3	D	0200	E	200,00	0,00	200,00-
728007	ENTGELTE FÜR SONSTIGE LEISTUNGEN ITG	24	9	D	0200	E	88.400,00	109.750,20	21.350,20
728016	ENTGELTE FÜR SONSTIGE LEISTUNGEN GBG	24	9	D	0200	E	800,00	744,00	56,00-
728107	ENTGELTE FÜR SONSTIGE LEISTUNGEN ITG	24	9	D	0200	E	200,00	195,00	5,00-
728110	ENTGELTE FÜR SONSTIGE LEISTUNGEN	24	9	D	0200	E	5.000,00	31.547,29	26.547,29
728207	ENTGELTE FÜR SONSTIGE LEISTUNGEN ITG	24	9	D	MD00	A	0,00	49.648,47	49.648,47
728400	ENTGELTE FÜR SONSTIGE LEISTUNGEN	24	9	D	0200	E	150.000,00	151.338,14	1.338,14
728408	ENTGELTE FÜR SONSTIGE LEISTUNGEN HOLDING	24	9	D	0200	E	0,00	766,00	766,00
728500	ENTGELTE FÜR SONSTIGE LEISTUNGEN	24	8	D	0200	E	1.000,00	0,00	1.000,00-
728980	ENTGELTE FÜR SONSTIGE LEISTUNGEN	24	9	D	0200	E	7.600,00	8.037,07	437,07
Summe Teilabschnitt 02400		Ausgaben					1.378.200,00	1.432.278,21	54.078,21
		Einnahmen					306.300,00	455.621,82	
		Überschuss, Abgang (-)					1.071.900,00-	976.656,39-	

Ordentlicher Haushalt

0 VERTRETUNGSKÖRPER UND ALLGEMEINE VERWALTUNG
0 2 5 0 0 STAATSBÜRGERSCHAFT

TA 0 2 5 0 0

Kenn- ziffer	Bezeichnung	RQ	FG	SN	AOB	R	Budget EUR	Laufendes Soll EUR	Abweichung EUR
2.02500	E i n n a h m e n								
817000	KOSTENBEITRÄGE (KOSTENERSÄTZE) FÜR SONSTIGE LEISTUN	13	1	D	0200	E	80.000,00	81.320,61	1.320,61
817305	KOSTENBEITRÄGE (KOSTENERSÄTZE) FÜR SONSTIGE LEISTUN	13	5	D	0804	C	0,00	1.846,66	1.846,66
828000	RÜCKERSÄTZE VON AUSGABEN	18	5	D	0200	E	0,00	88,20	88,20
829500	SONSTIGE EINNAHMEN ZENTRALE ECKWERTKÜRZUNG	18	8	D	0200	E	0,00	427,00	427,00
	Summe Teilabschnitt 02500						80.000,00	83.682,47	3.682,47
	Einnahmen								
1.02500	A u s g a b e n								
042000	AMTSAUSSTATTUNG	41	3	D	0200	E	6.000,00	4.879,50	1.120,50-
042006	AMTSAUSSTATTUNG GBG	41	3	D	0200	E	10.100,00	0,00	10.100,00-
042007	AMTSAUSSTATTUNG ITG	41	3	D	0200	E	0,00	3.185,40	3.185,40
042600	AMTSAUSSTATTUNG WB	41	3	D	0200	E	100,00	0,00	100,00-
070000	AKTIVIERUNGSFÄHIGE RECHTE	42	3	D	0200	E	200,00	0,00	200,00-
346000	INVESTITIONSDARLEHEN VON KREDITINSTITUTEN	65	8	S	SN21	C	3.500,00	3.596,09	96,09
400000	GERINGWERTIGE WIRTSCHAFTSGÜTER D.ANLAGEVERMÖGENS	23	1	D	0200	E	3.000,00	6.257,81	3.257,81
400100	GERINGWERTIGE WIRTSCHAFTSGÜTER D.ANLAGEVERMÖGENS	23	1	D	0200	E	0,00	17,99	17,99
403500	HANDELSWAREN REISEPÄSSE UND PERSONALAUSWEISE	23	8	D	0200	E	690.000,00	676.606,72	13.393,28-
451005	BRENNSTOFFE	23	1	D	0804	C	4.700,00	4.224,00	476,00-
454000	REINIGUNGSMITTEL	23	1	D	0200	E	0,00	7,82	7,82
454006	REINIGUNGSMITTEL GBG	23	1	D	0200	E	0,00	19,80	19,80
455000	CHEMISCHE UND SONSTIGE ARTVERWANDTE MITTEL	23	1	D	0200	E	0,00	92,88	92,88
456000	SCHREIB-, ZEICHEN- UND SONSTIGE BÜROMITTEL	23	1	D	0200	E	15.000,00	8.450,30	6.549,70-
457000	DRUCKWERKE	23	1	D	0200	E	2.500,00	5.419,90	2.919,90
457009	DRUCKWERKE KOPIERSERVICE - MDPA	23	1	D	0200	E	4.500,00	1.696,05	2.803,95-
458000	MITTEL ZUR ÄRZTL. BETREUUNG UND GESUNDHEITSVORSORG	23	1	D	0200	E	100,00	0,00	100,00-
459000	SONSTIGE VERBRAUCHSGÜTER	23	1	D	0200	E	100,00	257,48	157,48
459006	SONSTIGE VERBRAUCHSGÜTER GBG	23	1	D	0200	E	0,00	292,56	292,56
500000	GELDBEZÜGE DER BEAMTEN DER VERWALTUNG	20	0	S	0200	E	799.500,00	824.034,88	24.534,88
500010	GELDBEZÜGE DER BEAMTEN DER VERWALTUNG	20	0	S	0200	E	24.600,00	25.050,74	450,74
510000	GELDBEZÜGE DER VERTRAGSBEDIENSTETEN DER VERWALTUNG	20	0	S	0200	E	185.000,00	308.135,61	123.135,61
560000	REISEGEBÜHREN	20	0	D	0200	E	500,00	1.114,08	614,08
563000	SONSTIGE AUFWANDSENTSCHÄDIGUNGEN	20	0	S	0200	E	300,00	435,37	135,37
563100	SONSTIGE AUFWANDSENTSCHÄDIGUNGEN	20	0	D	0200	E	200,00	0,00	200,00-
565000	MEHRLEISTUNGSVERGÜTUNGEN	20	0	S	0200	E	12.500,00	14.063,19	1.563,19
565300	MEHRLEISTUNGSVERGÜTUNGEN	20	0	D	0200	E	5.800,00	14.230,29	8.430,29
569000	SONSTIGE NEBENGEBÜHREN	20	0	S	0200	E	500,00	483,76	16,24-
580000	DGB ZUM AUSGLEICHFONDS FÜR FAMILIENBEIHILFEN	20	0	S	0200	E	38.900,00	45.275,70	6.375,70
581000	SONSTIGE DGB ZUR SOZIALEN SICHERHEIT	20	0	S	0200	E	76.500,00	98.185,92	21.685,92
581500	SONSTIGE DGB ZUR SOZIALEN SICHERHEIT	20	0	S	0200	E	25.900,00	27.564,07	1.664,07
590000	FREIWILLIGE SOZIALELEISTUNGEN (NUR BARLEISTUNGEN)	20	0	S	0200	E	1.100,00	4.272,51	3.172,51
600005	STROM	24	1	D	0804	C	21.200,00	33.525,40	12.325,40
602005	WASSER	24	1	D	0804	C	1.000,00	1.699,10	699,10
603005	WÄRME	24	1	D	0804	C	15.400,00	19.792,56	4.392,56
614005	INSTANDH. VON GEBÄUDEN	24	3	D	0804	C	2.500,00	16.836,59	14.336,59
614006	INSTANDH. VON GEBÄUDEN GBG	24	3	D	0200	E	900,00	1.214,58	314,58

Ordentlicher Haushalt

0 VERTRETUNGSKÖRPER UND ALLGEMEINE VERWALTUNG
0 2 5 0 0 STAATSBÜRGERSCHAFT

TA 0 2 5 0 0

Kenn- ziffer	Bezeichnung	RQ	FG	SN	AOB	R	Budget EUR	Laufendes Soll EUR	Abweichung EUR
614025	INSTANDH. VON GEBÄUDEN	24	3	D	0804	C	0,00	697,78	697,78
614100	INSTANDH. VON GEBÄUDEN	24	3	D	0200	E	100,00	0,00	100,00-
618000	INSTANDH. VON SONSTIGEN ANLAGEN	24	3	D	0200	E	100,00	2.312,45	2.212,45
618006	INSTANDH. VON SONSTIGEN ANLAGEN GBG	24	3	D	0200	E	100,00	0,00	100,00-
620000	PERSONEN- UND GÜTERTRANSPORTE	24	8	D	0200	E	200,00	0,00	200,00-
620006	PERSONEN- UND GÜTERTRANSPORTE GBG	24	9	D	0200	E	100,00	0,00	100,00-
620600	PERSONEN- UND GÜTERTRANSPORTE WB	24	9	D	0200	E	100,00	0,00	100,00-
630000	POSTDIENSTE	24	1	D	MDPA	A	1.600,00	955,19	644,81-
631000	TELEKOMMUNIKATIONSDIENSTE	24	1	D	0200	E	1.000,00	0,00	1.000,00-
631500	TELEKOMMUNIKATIONSDIENSTE	24	1	D	0200	E	400,00	949,63	549,63
650000	ZINSEN FÜR FINANZSCHULDEN - INLAND	25	8	S	SN21	C	400,00	263,67	136,33-
657000	GELDVERKEHRSSPESEN	24	1	D	0200	E	100,00	0,00	100,00-
670005	VERSICHERUNGEN	24	8	D	0804	C	1.400,00	3.277,37	1.877,37
700005	MIETZINSE	24	8	D	0804	C	45.000,00	55.605,89	10.605,89
700100	MIETZINSE KOPIERER	24	8	D	0200	E	0,00	7,00	7,00
700200	MIETZINSE LEASINGRATEN	24	8	D	0800	C	108.300,00	106.088,95	2.211,05-
700805	MIETZINSE	24	3	D	0804	C	0,00	74,26	74,26
710005	ÖFFENTLICHE ABGABEN, OHNE GEBÜHREN GEMÄSS FAG.	24	8	D	0804	C	4.700,00	12.552,17	7.852,17
723000	AMTSPAUSCHALIEN UND REPRÄSENTATIONSAUSGABEN	24	9	D	0200	E	600,00	8.876,17	8.276,17
725000	BIBLIOTHEKSERFORDERNISSE	24	9	D	0200	E	100,00	42,00	58,00-
728000	ENTGELTE FÜR SONSTIGE LEISTUNGEN	24	9	D	0200	E	2.000,00	22.298,41	20.298,41
728005	ENTGELTE FÜR SONSTIGE LEISTUNGEN	24	8	D	0804	C	6.700,00	1.784,34	4.915,66-
728006	ENTGELTE FÜR SONSTIGE LEISTUNGEN GBG	24	3	D	0200	E	100,00	0,00	100,00-
728007	ENTGELTE FÜR SONSTIGE LEISTUNGEN ITG	24	9	D	0200	E	94.100,00	70.810,20	23.289,80-
728016	ENTGELTE FÜR SONSTIGE LEISTUNGEN GBG-REINIGUNG	24	9	D	0200	E	24.600,00	46.156,00	21.556,00
728025	ENTGELTE FÜR SONSTIGE LEISTUNGEN	24	8	D	0804	C	0,00	38,21	38,21
728026	ENTGELTE FÜR SONSTIGE LEISTUNGEN GBG	24	9	D	0804	C	35.500,00	66.958,52	31.458,52
728036	ENTGELTE FÜR SONSTIGE LEISTUNGEN GBG	24	9	D	0804	C	4.800,00	12.817,08	8.017,08
728070	ENTGELTE FÜR SONSTIGE LEISTUNGEN	24	9	D	0200	E	100,00	0,00	100,00-
728107	ENTGELTE FÜR SONSTIGE LEISTUNGEN ITG	24	9	D	0200	E	500,00	2.490,00	1.990,00
728360	ENTGELTE FÜR SONSTIGE LEISTUNGEN SCHULUNGEN	24	9	D	0200	E	100,00	0,00	100,00-
728400	ENTGELTE FÜR SONSTIGE LEISTUNGEN EINSCHALTUNGEN	24	9	D	0200	E	100,00	0,00	100,00-
728500	ENTGELTE FÜR SONSTIGE LEISTUNGEN	24	9	D	0200	E	4.500,00	132,96	4.367,04-
728980	ENTGELTE FÜR SONSTIGE LEISTUNGEN	24	9	D	0200	E	8.200,00	3.020,36	5.179,64-
	Summe Teilabschnitt 02500						2.297.700,00	2.569.127,26	271.427,26
							Ausgaben		
							Einnahmen		
							80.000,00	83.682,47	
							Überschuss, Abgang (-)		
							2.217.700,00-	2.485.444,79-	

0 VERTRETUNGSKÖRPER UND ALLGEMEINE VERWALTUNG
 0 2 9 0 0 AMTSGEBÄUDE

TA 0 2 9 0 0

Kenn- ziffer	Bezeichnung	RQ	FG	SN	AOB	R	Budget EUR	Laufendes Soll EUR	Abweichung EUR
2.02900	E i n n a h m e n								
817300	KOSTENBEITRÄGE (KOSTENERSÄTZE) FÜR SONSTIGE LEISTUN	13	5	D	0804	C	0,00	240,00	240,00
817305	KOSTENBEITRÄGE (KOSTENERSÄTZE) FÜR SONSTIGE LEISTUN	13	5	D	0804	C	20.000,00	2.433,20	17.566,80-
824000	EINN.A.D.VERMIETUNG U.VERPACHTUNG/A.DIENSTBARK.U.B	14	1	D	0804	C	0,00	0,00	0,00
824200	EINN.A.D.VERMIETUNG U.VERPACHTUNG/A.DIENSTBARK.U.B	14	1	D	0804	C	0,00	0,00	0,00
824205	EINN.A.D.VERMIETUNG U.VERPACHTUNG/A.DIENSTBARK.U.B	14	5	D	0804	C	0,00	0,00	0,00
824600	EINN.A.D.VERMIETUNG U.VERPACHTUNG/A.DIENSTBARK.U.B	14	1	D	0804	C	0,00	0,00	0,00
825000	EINN.A.D.UNTERVERMIETUNG U.UNTERVERPACHTUNG V.ANGE	14	5	D	0804	C	12.000,00	11.292,00	708,00-
829005	SONSTIGE EINNAHMEN VERSICHERUNGRÜCKERSÄTZE	18	1	S	0804	C	10.000,00	5.382,59	4.617,41-
	Summe Teilabschnitt 02900						42.000,00	19.347,79	22.652,21-
	Einnahmen								
1.02900	A u s g a b e n								
346000	INVESTITIONSDARLEHEN VON KREDITINSTITUTEN	65	8	S	SN21	C	29.000,00	29.001,63	1,63
600005	STROM	24	1	D	0804	C	8.900,00	1.860,00	7.040,00-
601005	GAS	24	1	D	0804	C	400,00	0,00	400,00-
602005	WASSER	24	1	D	0804	C	2.200,00	158,00	2.042,00-
603005	WÄRME	24	1	D	0804	C	14.100,00	6.006,02	8.093,98-
614005	INSTANDH. VON GEBÄUDEN	24	3	D	0804	C	279.800,00	270,13	279.529,87-
614006	INSTANDH. VON GEBÄUDEN GBG	24	3	D	0804	C	133.700,00	223.084,46	89.384,46
614015	INSTANDH. VON GEBÄUDEN SCHADENSLIQUIDIERUNGEN	24	2	D	0804	C	200,00	5.490,48	5.290,48
620000	PERSONEN- UND GÜTERTRANSPORTE	24	9	D	0804	C	0,00	19.598,11	19.598,11
650000	ZINSEN FÜR FINANZSCHULDEN - INLAND	25	8	S	SN21	C	3.800,00	6.287,90	2.487,90
670005	VERSICHERUNGEN	24	8	D	0804	C	202.000,00	230.857,35	28.857,35
700005	MIETZINSE	24	8	D	0804	C	54.200,00	3.653,64	50.546,36-
700505	MIETZINSE GBG-MIETEN	24	8	D	0804	C	153.300,00	0,00	153.300,00-
700705	MIETZINSE KÜNDIGUNGSVERZICHT	24	8	D	0804	C	2.500,00	15.900,00	13.400,00
700805	MIETZINSE	24	2	D	0804	C	0,00	691,90	691,90
710000	ÖFFENTLICHE ABGABEN, OHNE GEBÜHREN GEMÄSS FAG.	24	8	D	0804	C	0,00	878,56	878,56
710005	ÖFFENTLICHE ABGABEN, OHNE GEBÜHREN GEMÄSS FAG.	24	8	D	0804	C	9.600,00	5.483,22	4.116,78-
728005	ENTGELTE FÜR SONSTIGE LEISTUNGEN	24	8	D	0804	C	7.000,00	1.114,09	5.885,91-
728007	ENTGELTE FÜR SONSTIGE LEISTUNGEN ITG	24	1	D	0804	C	0,00	8.582,04	8.582,04
728016	ENTGELTE FÜR SONSTIGE LEISTUNGEN GBG	24	9	D	0804	C	55.000,00	0,00	55.000,00-
728026	ENTGELTE FÜR SONSTIGE LEISTUNGEN GBG	24	9	D	0804	C	312.000,00	338.294,56	26.294,56
728036	ENTGELTE FÜR SONSTIGE LEISTUNGEN GBG	24	9	D	0804	C	69.700,00	968,12	68.731,88-
728100	ENTGELTE FÜR SONSTIGE LEISTUNGEN	24	8	D	0804	C	0,00	1.200,00	1.200,00
	Summe Teilabschnitt 02900						1.337.400,00	899.380,21	438.019,79-
	Ausgaben								
	Einnahmen						42.000,00	19.347,79	
	Überschuss, Abgang (-)						1.295.400,00-	880.032,42-	

Ordentlicher Haushalt

0 VERTRETUNGSKÖRPER UND ALLGEMEINE VERWALTUNG
0 3 0 0 0 STADTBAUDIREKTION

TA 0 3 0 0 0

Kenn- ziffer	Bezeichnung	RQ	FG	SN	AOB	R	Budget EUR	Laufendes Soll EUR	Abweichung EUR
2.03000	E i n n a h m e n								
817305	EINN.A.D.VERMIETUNG U.VERPACHTUNG/A.DIENSTBARK.U.B	13	5	D	0804	C	0,00	1.277,44	1.277,44
824205	EINN.A.D.VERMIETUNG U.VERPACHTUNG/A.DIENSTBARK.U.B	14	5	D	0804	C	0,00	0,00	0,00
	Summe Teilabschnitt 03000						0,00	1.277,44	1.277,44
	Einnahmen								
1.03000	A u s g a b e n								
042000	AMTSAUSSTATTUNG	41	3	D	BD00	A	0,00	2.796,67	2.796,67
070000	AKTIVIERUNGSFÄHIGE RECHTE	42	3	D	BD00	A	0,00	449,76	449,76
346000	INVESTITIONSDARLEHEN VON KREDITINSTITUTEN	65	8	S	SN21	C	351.100,00	351.795,17	695,17
400000	GERINGWERTIGE WIRTSCHAFTSGÜTER D.ANLAGEVERMÖGENS	23	1	D	BD00	A	1.000,00	1.914,17	914,17
403100	HANDELSWAREN BEHINDERTENMASSNAHMEN	23	9	D	BD00	A	7.000,00	0,00	7.000,00-
454006	REINIGUNGSMITTEL GBG	23	1	D	BD00	A	0,00	34,54	34,54
454100	REINIGUNGSMITTEL	23	1	D	BD00	A	200,00	0,00	200,00-
456000	SCHREIB-, ZEICHEN- UND SONSTIGE BÜROMITTEL	23	1	D	BD00	A	1.500,00	3.100,20	1.600,20
457000	DRUCKWERKE	23	1	D	BD00	A	2.500,00	1.243,76	1.256,24-
457009	DRUCKWERKE KOPIERSERVICE - MDP	23	1	D	BD00	A	0,00	180,10	180,10
457100	DRUCKWERKE	23	1	D	BD00	A	600,00	0,00	600,00-
459000	SONSTIGE VERBRAUCHSGÜTER	23	1	D	BD00	A	0,00	121,07	121,07
500000	GELDBEZÜGE DER BEAMTEN DER VERWALTUNG	20	0	S	BD00	A	423.900,00	440.465,16	16.565,16
500010	GELDBEZÜGE DER BEAMTEN DER VERWALTUNG	20	0	S	BD00	A	39.700,00	39.638,86	61,14-
510000	GELDBEZÜGE DER VERTRAGSBEDIENSTETEN DER VERWALTUNG	20	0	S	BD00	A	690.000,00	627.492,36	62.507,64-
510010	GELDBEZÜGE DER VERTRAGSBEDIENSTETEN DER VERWALTUNG	20	0	S	BD00	A	20.700,00	20.278,54	421,46-
522500	GELDBEZÜGE DER NICHT GANZJÄHRIG BESCHÄFTIGTEN ANGE	20	0	D	BD00	A	0,00	2.195,74	2.195,74
560000	REISEGEBÜHREN	20	0	D	BD00	A	4.000,00	3.108,94	891,06-
563100	SONSTIGE AUFWANDSENTSCHÄDIGUNGEN	20	0	D	BD00	A	0,00	1.708,56	1.708,56
565000	MEHRLEISTUNGSVERGÜTUNGEN	20	0	S	BD00	A	7.200,00	7.331,20	131,20
565300	MEHRLEISTUNGSVERGÜTUNGEN	20	0	D	BD00	A	20.000,00	8.050,71	11.949,29-
580000	DGB ZUM AUSGLEICHSFONDS FÜR FAMILIENBEIHILFEN	20	0	S	BD00	A	44.600,00	51.630,55	7.030,55
580900	DGB ZUM AUSGLEICHSFONDS FÜR FAMILIENBEIHILFEN	20	0	D	BD00	A	0,00	98,81	98,81
581000	SONSTIGE DGB ZUR SOZIALEN SICHERHEIT	20	0	S	BD00	A	140.000,00	146.608,10	6.608,10
581500	SONSTIGE DGB ZUR SOZIALEN SICHERHEIT	20	0	S	BD00	A	35.400,00	21.053,50	14.346,50-
581900	SONSTIGE DGB ZUR SOZIALEN SICHERHEIT	20	0	D	BD00	A	0,00	477,63	477,63
590000	FREIWILLIGE SOZIALELEISTUNGEN (NUR BARLEISTUNGEN)	20	0	S	BD00	A	3.500,00	4.191,82	691,82
600000	STROM	24	3	D	BD00	A	0,00	211,34	211,34
600005	STROM	24	1	D	0804	C	3.100,00	3.287,38	187,38
603005	WÄRME	24	3	D	0804	C	1.900,00	5.210,04	3.310,04
614005	INSTANDH. VON GEBÄUDEN	24	3	D	0804	C	6.500,00	591,39	5.908,61-
614006	INSTANDH. VON GEBÄUDEN GBG	24	3	D	BD00	A	0,00	0,00	0,00
614025	INSTANDH. VON GEBÄUDEN	24	3	D	BD00	A	0,00	318,23	318,23
618000	INSTANDH. VON SONSTIGEN ANLAGEN	24	3	D	BD00	A	0,00	42,00	42,00
620000	PERSONEN- UND GÜTERTRANSPORTE	24	8	D	BD00	A	2.000,00	1.771,10	228,90-
620006	PERSONEN- UND GÜTERTRANSPORTE GBG	24	9	D	BD00	A	1.000,00	0,00	1.000,00-
630000	POSTDIENSTE	24	1	D	MDPA	A	1.000,00	465,44	534,56-
631200	TELEKOMMUNIKATIONSDIENSTE	24	1	D	BD00	A	0,00	259,42	259,42
631500	TELEKOMMUNIKATIONSDIENSTE	24	1	D	BD00	A	0,00	1.266,77	1.266,77

Ordentlicher Haushalt

0 VERTRETUNGSKÖRPER UND ALLGEMEINE VERWALTUNG
0 3 0 0 0 STADTBAUDIREKTION

TA 0 3 0 0 0

Kenn- ziffer	Bezeichnung	RQ	FG	SN	AOB	R	Budget EUR	Laufendes Soll EUR	Abweichung EUR
650000	ZINSEN FÜR FINANZSCHULDEN - INLAND	25	8	S	SN21	C	39.500,00	38.548,75	951,25-
670005	VERSICHERUNGEN	24	8	D	0804	C	200,00	1.631,43	1.431,43
700005	MIETZINSE KÜNDIGUNGSVERZICHT	24	8	D	0804	C	3.800,00	0,00	3.800,00-
700015	MIETZINSE KÜNDIGUNGSVERZICHT	24	8	D	BD00	A	0,00	129,43	129,43
700100	MIETZINSE	24	9	D	BD00	A	1.500,00	1.155,00	345,00-
700705	MIETZINSE KÜNDIGUNGSVERZICHT	24	8	D	0804	C	184.800,00	101.974,09	82.825,91-
710100	ÖFFENTLICHE ABGABEN, OHNE GEBÜHREN GEMÄSS FAG.	24	8	D	BD00	A	0,00	243,80	243,80
723000	AMTSPAUSCHALIEN UND REPRÄSENTATIONSAUSGABEN	24	9	D	BD00	A	0,00	2.302,22	2.302,22
726000	MITGLIEDSBEITRÄGE AN INSTITUTIONEN (IM INLAND)	24	4	D	BD00	A	0,00	75,00	75,00
728005	ENTGELTE FÜR SONSTIGE LEISTUNGEN	24	8	D	0804	C	200,00	86,28	113,72-
728007	ENTGELTE FÜR SONSTIGE LEISTUNGEN ITG	24	9	D	BD00	A	78.000,00	75.182,40	2.817,60-
728016	ENTGELTE FÜR SONSTIGE LEISTUNGEN GBG-REINIGUNG	24	9	D	BD00	A	24.700,00	31.171,30	6.471,30
728036	ENTGELTE FÜR SONSTIGE LEISTUNGEN GBG	24	9	D	0804	C	900,00	2.580,88	1.680,88
728107	ENTGELTE FÜR SONSTIGE LEISTUNGEN ITG	24	9	D	BD00	A	0,00	1.452,00	1.452,00
728200	ENTGELTE FÜR SONSTIGE LEISTUNGEN	24	9	D	BD00	A	50.000,00	4.250,40	45.749,60-
728500	ENTGELTE FÜR SONSTIGE LEISTUNGEN GEBIETSBETREUUNG	24	9	D	BD00	A	50.000,00	0,00	50.000,00-
728510	ENTGELTE FÜR SONSTIGE LEISTUNGEN INFORMATIONSARBEIT	24	9	D	BD00	A	7.000,00	0,00	7.000,00-
728600	ENTGELTE FÜR SONSTIGE LEISTUNGEN BAUEN OHNE BARRIERE	24	9	D	BD00	A	15.000,00	3.047,47	11.952,53-
728800	ENTGELTE FÜR SONSTIGE LEISTUNGEN SCHULUNGEN	24	9	D	BD00	A	1.000,00	0,00	1.000,00-
728980	ENTGELTE FÜR SONSTIGE LEISTUNGEN	24	9	D	BD00	A	0,00	3.831,65	3.831,65
757100	LFD. TRANSFERZ. AN PRIV.ORGANISATIONEN O.ERWERBSZW	27	5	D	BD00	A	15.000,00	42.801,00	27.801,00
Summe Teilabschnitt 03000							2.280.000,00	2.059.852,13	220.147,87-
Ausgaben									
Einnahmen							0,00	1.277,44	
Überschuss, Abgang (-)							2.280.000,00-	2.058.574,69-	

Ordentlicher Haushalt

0 VERTRETUNGSKÖRPER UND ALLGEMEINE VERWALTUNG
0 3 0 1 0 BAB BAURECHT- UND BAUVERWALTUNG

TA 0 3 0 1 0

Kenn- ziffer	Bezeichnung	RQ	FG	SN	AOB	R	Budget EUR	Laufendes Soll EUR	Abweichung EUR
2.03010	E i n n a h m e n								
817000	KOSTENBEITRÄGE (KOSTENERSÄTZE) FÜR SONSTIGE LEISTUN MASSNAHMEN NACH D.BAUGESETZ	13	5	D	1700	G	700,00	0,00	700,00-
817100	KOSTENBEITRÄGE (KOSTENERSÄTZE) FÜR SONSTIGE LEISTUN	13	5	D	1700	G	3.000,00	3.378,30	378,30
817300	KOSTENBEITRÄGE (KOSTENERSÄTZE) FÜR SONSTIGE LEISTUN EDIKTALVERFAHREN	13	5	D	1700	G	60.000,00	39.426,32	20.573,68-
817305	EINN.A.D.VERMIETUNG U.VERPACHTUNG/A.DIENSTBARK.U.B	13	5	D	0804	C	0,00	2.173,54	2.173,54
817500	KOSTENBEITRÄGE (KOSTENERSÄTZE) FÜR SONSTIGE LEISTUN GRUNDBUCHAUSZÜGE	13	5	D	1700	G	200,00	164,55	35,45-
824205	EINN.A.D.VERMIETUNG U.VERPACHTUNG/A.DIENSTBARK.U.B	14	5	D	0804	C	0,00	0,00	0,00
828000	RÜCKERSÄTZE VON AUSGABEN	18	8	D	1700	G	100,00	0,00	100,00-
829000	SONSTIGE EINNAHMEN	18	5	D	1700	G	100,00	0,00	100,00-
	Summe Teilabschnitt 03010 Einnahmen						64.100,00	45.142,71	18.957,29-
1.03010	A u s g a b e n								
040000	FAHRZEUGE	41	3	D	1700	G	500,00	0,00	500,00-
042000	AMTSAUSSTATTUNG	41	3	D	1700	G	3.000,00	2.849,59	150,41-
042006	AMTSAUSSTATTUNG GBG	41	3	D	1700	G	100,00	0,00	100,00-
042008	AMTSAUSSTATTUNG HOLDING	41	3	D	1700	G	100,00	0,00	100,00-
042100	AMTSAUSSTATTUNG	41	3	D	1700	G	100,00	0,00	100,00-
042600	AMTSAUSSTATTUNG WB	41	3	D	1700	G	100,00	0,00	100,00-
070000	AKTIVIERUNGSFÄHIGE RECHTE	42	3	D	1700	G	2.000,00	803,16	1.196,84-
400000	GERINGWERTIGE WIRTSCHAFTSGÜTER D.ANLAGEVERMÖGENS	23	1	D	1700	G	5.000,00	4.960,67	39,33-
400006	GERINGWERTIGE WIRTSCHAFTSGÜTER D.ANLAGEVERMÖGENS GBG	23	1	D	1700	G	100,00	588,40	488,40
400100	GERINGWERTIGE WIRTSCHAFTSGÜTER D.ANLAGEVERMÖGENS DIENSTKLEIDER	23	1	D	1700	G	1.500,00	15,32	1.484,68-
452000	TREIBSTOFFE	23	1	D	1700	G	0,00	252,38	252,38
454006	REINIGUNGSMITTEL GBG	23	1	D	1700	G	300,00	0,00	300,00-
456000	SCHREIB-, ZEICHEN- UND SONSTIGE BÜROMITTEL	23	1	D	1700	G	7.000,00	7.779,94	779,94
456990	SCHREIB-, ZEICHEN- UND SONSTIGE BÜROMITTEL	23	1	D	1700	G	5.000,00	6.100,12	1.100,12
457000	DRUCKWERKE	23	1	D	1700	G	2.000,00	2.342,09	342,09
457009	DRUCKWERKE KOPIERSERVICE-MDPA	23	1	D	1700	G	2.000,00	2.202,60	202,60
457100	DRUCKWERKE	23	1	D	1700	G	1.000,00	1.549,97	549,97
458000	MITTEL ZUR ÄRZTL. BETREUUNG UND GESUNDHEITSVORSORG	23	1	D	1700	G	100,00	331,23	231,23
458006	MITTEL ZUR ÄRZTL. BETREUUNG UND GESUNDHEITSVORSORG GBG	23	1	D	1700	G	0,00	281,00	281,00
459000	SONSTIGE VERBRAUCHSGÜTER	23	1	D	1700	G	5.000,00	277,68	4.722,32-
459005	SONSTIGE VERBRAUCHSGÜTER	23	1	D	1700	G	100,00	0,00	100,00-
459006	SONSTIGE VERBRAUCHSGÜTER GBG	23	1	D	1700	G	100,00	0,00	100,00-
500000	GELDBEZÜGE DER BEAMTEN DER VERWALTUNG	20	0	S	1700	G	1.048.800,00	1.244.656,90	195.856,90
500010	GELDBEZÜGE DER BEAMTEN DER VERWALTUNG	20	0	S	1700	G	31.600,00	37.000,17	5.400,17
510000	GELDBEZÜGE DER VERTRAGSBEDIENSTETEN DER VERWALTUNG	20	0	S	1700	G	1.300.000,00	1.086.693,16	213.306,84-
510010	GELDBEZÜGE DER VERTRAGSBEDIENSTETEN DER VERWALTUNG	20	0	S	1700	G	41.300,00	39.486,74	1.813,26-
511000	GELDBEZÜGE DER VB. IN HANDWERKLICHER VERWENDUNG	20	0	S	1700	G	0,00	2.439,19	2.439,19
522100	GELDBEZÜGE DER NICHT GANZJÄHRIG BESCHÄFTIGTEN ANGE	20	1	D	1700	G	2.500,00	0,00	2.500,00-
522500	GELDBEZÜGE DER NICHT GANZJÄHRIG BESCHÄFTIGTEN ANGE	20	1	D	1700	G	1.000,00	1.089,22	89,22
560000	REISEGEBÜHREN	20	1	D	1700	G	3.000,00	1.204,78	1.795,22-
563000	SONSTIGE AUFWANDSENTSCHÄDIGUNGEN	20	0	S	1700	G	18.300,00	18.688,78	388,78
563100	SONSTIGE AUFWANDSENTSCHÄDIGUNGEN	20	1	D	1700	G	10.000,00	7.963,38	2.036,62-
565000	MEHRLEISTUNGSVERGÜTUNGEN	20	0	S	1700	G	6.400,00	11.599,02	5.199,02

Ordentlicher Haushalt

0 VERTRETUNGSKÖRPER UND ALLGEMEINE VERWALTUNG
0 3 0 1 0 BAB BAURECHT- UND BAUVERWALTUNG

TA 0 3 0 1 0

Kenn- ziffer	Bezeichnung	RQ	FG	SN	AOB	R	Budget EUR	Laufendes Soll EUR	Abweichung EUR
565300	MEHRLEISTUNGSVERGÜTUNGEN	20	1	D	1700	G	10.000,00	12.057,42	2.057,42
567000	BELOHNUNGEN UND GELDAUSHILFEN	20	0	S	1700	G	200,00	225,00	25,00
569000	SONSTIGE NEBENGEBÜHREN	20	0	S	1700	G	17.500,00	19.165,45	1.665,45
580000	DGB ZUM AUSGLEICHSFONDS FÜR FAMILIENBEIHILFEN	20	0	S	1700	G	130.000,00	102.841,71	27.158,29-
580900	DGB ZUM AUSGLEICHSFONDS FÜR FAMILIENBEIHILFEN	20	1	D	1700	G	100,00	49,01	50,99-
581000	SONSTIGE DGB ZUR SOZIALEN SICHERHEIT	20	0	S	1700	G	312.000,00	282.955,77	29.044,23-
581500	SONSTIGE DGB ZUR SOZIALEN SICHERHEIT	20	0	S	1700	G	60.000,00	48.544,20	11.455,80-
581900	SONSTIGE DGB ZUR SOZIALEN SICHERHEIT	20	1	D	1700	G	100,00	229,90	129,90
590000	FREIWILLIGE SOZIALLEISTUNGEN (NUR BARLEISTUNGEN)	20	0	S	1700	G	8.800,00	13.580,12	4.780,12
600005	STROM	24	1	D	0804	C	3.400,00	5.593,39	2.193,39
603005	WÄRME	24	1	D	0804	C	2.500,00	8.864,80	6.364,80
614005	INSTANDH. VON GEBÄUDEN	24	1	D	0804	C	0,00	557,18	557,18
614006	INSTANDH. VON GEBÄUDEN GBG	24	1	D	1700	G	100,00	0,00	100,00-
614025	INSTANDH. VON GEBÄUDEN	24	1	D	1700	G	100,00	541,43	441,43
618000	INSTANDH. VON SONSTIGEN ANLAGEN	24	1	D	1700	G	100,00	0,00	100,00-
618006	INSTANDH. VON SONSTIGEN ANLAGEN GBG	24	1	D	1700	G	100,00	0,00	100,00-
618100	INSTANDH. VON SONSTIGEN ANLAGEN	24	1	D	1700	G	100,00	0,00	100,00-
620000	PERSONEN- UND GÜTERTRANSPORTE	24	1	D	1700	G	1.500,00	294,30	1.205,70-
620006	PERSONEN- UND GÜTERTRANSPORTE GBG	24	1	D	1700	G	100,00	0,00	100,00-
620008	PERSONEN- UND GÜTERTRANSPORTE HOLDING	24	1	D	1700	G	100,00	0,00	100,00-
620600	PERSONEN- UND GÜTERTRANSPORTE WB	24	1	D	1700	G	100,00	0,00	100,00-
631500	TELEKOMMUNIKATIONSDIENSTE	24	1	D	1700	G	500,00	630,39	130,39
657000	GELDVERKEHRSSPESEN	24	1	D	1700	G	100,00	4,00	96,00-
670005	VERSICHERUNGEN	24	1	D	0804	C	0,00	133,01	133,01
700005	MIETZINSE	24	1	D	0804	C	10.000,00	105,30	9.894,70-
700015	MIETZINSE	24	1	D	1700	G	500,00	748,20	248,20
700100	MIETZINSE	24	8	D	1700	G	2.000,00	2.658,48	658,48
700705	MIETZINSE	24	1	D	0804	C	70.000,00	173.507,27	103.507,27
710100	ÖFFENTLICHE ABGABEN, OHNE GEBÜHREN GEMÄSS FAG.	24	8	D	1700	G	0,00	111,90	111,90
723000	AMTSPAUSCHALIEN UND REPRÄSENTATIONSAUSGABEN	24	8	D	1700	G	5.000,00	9.493,09	4.493,09
728000	ENTGELTE FÜR SONSTIGE LEISTUNGEN	24	8	D	1700	G	500,00	3.932,65	3.432,65
728006	ENTGELTE FÜR SONSTIGE LEISTUNGEN GBG	24	8	D	1700	G	100,00	0,00	100,00-
728007	ENTGELTE FÜR SONSTIGE LEISTUNGEN ITG	24	9	D	1700	G	209.500,00	134.748,00	74.752,00-
728016	ENTGELTE FÜR SONSTIGE LEISTUNGEN GBG-REINIGUNG	24	8	D	1700	G	40.000,00	33.100,00	6.900,00-
728036	ENTGELTE FÜR SONSTIGE LEISTUNGEN GBG	24	9	D	0804	C	0,00	2.998,24	2.998,24
728107	ENTGELTE FÜR SONSTIGE LEISTUNGEN ITG	24	8	D	1700	G	1.000,00	0,00	1.000,00-
728200	ENTGELTE FÜR SONSTIGE LEISTUNGEN SOFORTMASSNAHMEN NACH D.BAUGESETZ	24	8	D	1700	G	13.000,00	0,00	13.000,00-
728207	ENTGELTE FÜR SONSTIGE LEISTUNGEN ITG	24	9	D	MD00	A	0,00	233.050,35	233.050,35
728310	ENTGELTE FÜR SONSTIGE LEISTUNGEN SCHULUNGEN	24	8	D	1700	G	3.000,00	2.416,38	583,62-
728400	ENTGELTE FÜR SONSTIGE LEISTUNGEN ENTFERNUNG WERBEANLAGEN	24	8	D	1700	G	100,00	0,00	100,00-
728410	ENTGELTE FÜR SONSTIGE LEISTUNGEN EINSCHALTUNGEN	24	9	D	1700	G	60.000,00	65.853,40	5.853,40
728980	ENTGELTE FÜR SONSTIGE LEISTUNGEN	24	8	D	1700	G	10.000,00	7.173,53	2.826,47-
	Summe Teilabschnitt 03010						3.470.200,00	3.647.319,36	177.119,36
							Einnahmen	64.100,00	45.142,71
							Überschuss, Abgang (-)	3.406.100,00-	3.602.176,65-

Ordentlicher Haushalt

0 VERTRETUNGSKÖRPER UND ALLGEMEINE VERWALTUNG
0 3 1 0 0 STADTPLANUNGSAMT

TA 0 3 1 0 0

Kenn- ziffer	Bezeichnung	RQ	FG	SN	AOB	R	Budget EUR	Laufendes Soll EUR	Abweichung EUR
2.03100	E i n n a h m e n								
817305	EINN.A.D.VERMIETUNG U.VERPACHTUNG/A.DIENSTBARK.U.B	13	5	D	0804	C	0,00	1.255,20	1.255,20
824205	EINN.A.D.VERMIETUNG U.VERPACHTUNG/A.DIENSTBARK.U.B	14	5	D	0804	C	0,00	0,00	0,00
	Summe Teilabschnitt 03100						0,00	1.255,20	1.255,20
	Einnahmen								
1.03100	A u s g a b e n								
042000	AMTSAUSSTATTUNG	41	3	D	1400	A	1.000,00	1.392,30	392,30
070007	AKTIVIERUNGSFÄHIGE RECHTE ITG	42	3	D	1400	A	0,00	3.000,00	3.000,00
346000	INVESTITIONSDARLEHEN VON KREDITINSTITUTEN	65	8	S	SN21	C	132.800,00	133.000,10	200,10
400000	GERINGWERTIGE WIRTSCHAFTSGÜTER D.ANLAGEVERMÖGENS	23	1	D	1400	A	1.000,00	3.385,84	2.385,84
403000	HANDELSWAREN	23	9	D	1400	A	0,00	10.266,00	10.266,00
454000	REINIGUNGSMITTEL	23	1	D	1400	A	0,00	17,98	17,98
454006	REINIGUNGSMITTEL GBG	23	1	D	1400	A	0,00	85,46	85,46
455000	CHEMISCHE UND SONSTIGE ARTVERWANDTE MITTEL	23	1	D	1400	A	0,00	39,14	39,14
456000	SCHREIB-, ZEICHEN- UND SONSTIGE BÜROMITTEL	23	1	D	1400	A	6.000,00	7.401,60	1.401,60
457000	DRUCKWERKE	23	1	D	1400	A	1.000,00	872,98	127,02-
457009	DRUCKWERKE KOPIERSERVICE - MDPA	23	1	D	1400	A	0,00	436,70	436,70
457100	DRUCKWERKE	23	1	D	1400	A	0,00	171,00	171,00
457200	DRUCKWERKE	23	1	D	1400	A	15.000,00	221,37	14.778,63-
459000	SONSTIGE VERBRAUCHSGÜTER	23	1	D	1400	A	0,00	18,96	18,96
500000	GELDBEZÜGE DER BEAMTEN DER VERWALTUNG	20	0	S	1400	A	612.200,00	554.478,00	57.722,00-
500010	GELDBEZÜGE DER BEAMTEN DER VERWALTUNG	20	0	S	1400	A	14.300,00	13.943,40	356,60-
510000	GELDBEZÜGE DER VERTRAGSBEDIENSTETEN DER VERWALTUNG	20	0	S	1400	A	523.600,00	632.803,65	109.203,65
510010	GELDBEZÜGE DER VERTRAGSBEDIENSTETEN DER VERWALTUNG	20	0	S	1400	A	31.900,00	32.130,75	230,75
560000	REISEGEBÜHREN	20	0	D	1400	A	1.200,00	3.768,77	2.568,77
563100	SONSTIGE AUFWANDSENTSCHÄDIGUNGEN	20	0	D	1400	A	0,00	649,74	649,74
565000	MEHRLEISTUNGSVERGÜTUNGEN	20	0	S	1400	A	1.600,00	1.649,76	49,76
565300	MEHRLEISTUNGSVERGÜTUNGEN	20	0	D	1400	A	30.000,00	59.961,46	29.961,46
580000	DGB ZUM AUSGLEICHSFONDS FÜR FAMILIENBEIHILFEN	20	0	S	1400	A	45.300,00	52.851,23	7.551,23
581000	SONSTIGE DGB ZUR SOZIALEN SICHERHEIT	20	0	S	1400	A	139.900,00	156.339,89	16.439,89
581500	SONSTIGE DGB ZUR SOZIALEN SICHERHEIT	20	0	S	1400	A	21.000,00	21.526,55	526,55
590000	FREIWILLIGE SOZIALELEISTUNGEN (NUR BARLEISTUNGEN)	20	0	S	1400	A	5.000,00	5.339,69	339,69
600005	STROM	24	1	D	0804	C	3.400,00	3.230,10	169,90-
603005	WÄRME	24	3	D	0804	C	2.500,00	5.119,36	2.619,36
614005	INSTANDH. VON GEBÄUDEN	24	3	D	0804	C	100,00	321,77	221,77
614006	INSTANDH. VON GEBÄUDEN GBG	24	3	D	1400	A	0,00	3.815,22	3.815,22
614025	INSTANDH. VON GEBÄUDEN	24	3	D	1400	A	0,00	312,68	312,68
618000	INSTANDH. VON SONSTIGEN ANLAGEN	24	3	D	1400	A	0,00	224,64	224,64
620000	PERSONEN- UND GÜTERTRANSPORTE	24	8	D	1400	A	1.000,00	619,10	380,90-
630000	POSTDIENSTE	24	1	D	MDPA	A	1.700,00	7.757,78	6.057,78
631500	TELEKOMMUNIKATIONSDIENSTE	24	1	D	1400	A	2.000,00	1.183,86	816,14-
650000	ZINSEN FÜR FINANZSCHULDEN - INLAND	25	8	S	SN21	C	14.000,00	14.979,63	979,63
670005	VERSICHERUNGEN	24	8	D	0804	C	300,00	76,81	223,19-
700005	MIETZINSE KÜNDIGUNGSVERZICHT	24	8	D	0804	C	10.200,00	105,30	10.094,70-
700015	MIETZINSE KÜNDIGUNGSVERZICHT	24	8	D	1400	A	0,00	127,16	127,16

Ordentlicher Haushalt

0 VERTRETUNGSKÖRPER UND ALLGEMEINE VERWALTUNG

0 3 1 0 0 STADTPLANUNGSAMT

TA 0 3 1 0 0

Kenn- ziffer	Bezeichnung	RQ	FG	SN	AOB	R	Budget EUR	Laufendes Soll EUR	Abweichung EUR	
700100	MIETZINSE KOPIERER	24	8	D	1400	A	0,00	12.875,34	12.875,34	
700107	MIETZINSE ITG	24	8	D	1400	A	0,00	852,00	852,00	
700705	MIETZINSE KÜNDIGUNGSVERZICHT	24	8	D	0804	C	102.300,00	100.198,62	2.101,38-	
723000	AMTSPAUSCHALIEN UND REPRÄSENTATIONSAUSGABEN	24	9	D	1400	A	2.000,00	2.608,89	608,89	
728007	ENTGELTE FÜR SONSTIGE LEISTUNGEN ITG	24	9	D	1400	A	120.500,00	120.404,40	95,60-	
728016	ENTGELTE FÜR SONSTIGE LEISTUNGEN GBG-REINIGUNG	24	9	D	1400	A	15.900,00	22.321,00	6.421,00	
728036	ENTGELTE FÜR SONSTIGE LEISTUNGEN GBG	24	9	D	0804	C	1.100,00	1.731,44	631,44	
728107	ENTGELTE FÜR SONSTIGE LEISTUNGEN ITG	24	3	D	1400	A	1.000,00	62,64	937,36-	
728207	ENTGELTE FÜR SONSTIGE LEISTUNGEN ITG	24	9	D	MD00	A	0,00	0,00	0,00	
728300	ENTGELTE FÜR SONSTIGE LEISTUNGEN	24	9	D	1400	A	70.000,00	6.024,48	63.975,52-	
728310	ENTGELTE FÜR SONSTIGE LEISTUNGEN SCHULUNGEN	24	9	D	1400	A	3.000,00	7.392,56	4.392,56	
728317	ENTGELTE FÜR SONSTIGE LEISTUNGEN ITG	24	9	D	1400	A	0,00	720,00	720,00	
728600	ENTGELTE FÜR SONSTIGE LEISTUNGEN GUTACHTEN UND WETTBEWERBE	24	9	D	1400	A	10.000,00	0,00	10.000,00-	
728980	ENTGELTE FÜR SONSTIGE LEISTUNGEN	24	9	D	1400	A	6.000,00	5.421,61	578,39-	
Summe Teilabschnitt 03100								1.949.800,00	2.014.238,71	64.438,71
		Ausgaben								
		Einnahmen						0,00	1.255,20	
		Überschuss, Abgang (-)						1.949.800,00-	2.012.983,51-	

Ordentlicher Haushalt

0 VERTRETUNGSKÖRPER UND ALLGEMEINE VERWALTUNG

0 3 1 1 0 VERKEHRSPLANUNG

TA 0 3 1 1 0

Kenn- ziffer	Bezeichnung	RQ	FG	SN	AOB	R	Budget EUR	Laufendes Soll EUR	Abweichung EUR
2.03110	E i n n a h m e n								
817305	EINN.A.D.VERMIETUNG U.VERPACHTUNG/A.DIENSTBARK.U.B	13	5	D	0804	C	0,00	671,52	671,52
824000	EINN.A.D.VERMIETUNG U.VERPACHTUNG/A.DIENSTBARK.U.B FAHRRADSTATION	14	1	D	1008	E	16.000,00	14.559,66	1.440,34-
824205	EINN.A.D.VERMIETUNG U.VERPACHTUNG/A.DIENSTBARK.U.B	14	5	D	0804	C	0,00	0,00	0,00
829500	SONSTIGE EINNAHMEN ZENTRALE ECKWERTKÜRZUNG	18	8	D	1008	E	0,00	13,41	13,41
	Summe Teilabschnitt 03110						16.000,00	15.244,59	755,41-
	Einnahmen								
1.03110	A u s g a b e n								
042000	AMTSAUSSTATTUNG	41	3	D	1008	E	5.000,00	7.765,98	2.765,98
070000	AKTIVIERUNGSFÄHIGE RECHTE	42	3	D	1008	E	500,00	4.549,80	4.049,80
400000	GERINGWERTIGE WIRTSCHAFTSGÜTER D.ANLAGEVERMÖGENS	23	1	D	1008	E	1.000,00	1.416,19	416,19
403000	HANDELSWAREN	23	1	D	1008	E	2.500,00	693,20	1.806,80-
454100	REINIGUNGSMITTEL	23	1	D	1008	E	100,00	29,88	70,12-
456000	SCHREIB-, ZEICHEN- UND SONSTIGE BÜROMITTEL	23	1	D	1008	E	1.000,00	1.070,97	70,97
457000	DRUCKWERKE	23	1	D	1008	E	100,00	41,80	58,20-
457009	DRUCKWERKE KOPIERSERVICE - MDPA	23	1	D	1008	E	100,00	241,10	141,10
459000	SONSTIGE VERBRAUCHSGÜTER	23	1	D	1008	E	0,00	45,77	45,77
500000	GELDBEZÜGE DER BEAMTEN DER VERWALTUNG	20	0	S	1008	E	199.500,00	206.841,85	7.341,85
500010	GELDBEZÜGE DER BEAMTEN DER VERWALTUNG	20	0	S	1008	E	6.400,00	6.538,52	138,52
510000	GELDBEZÜGE DER VERTRAGSBEDIENSTETEN DER VERWALTUNG	20	0	S	1008	E	450.000,00	445.427,64	4.572,36-
510010	GELDBEZÜGE DER VERTRAGSBEDIENSTETEN DER VERWALTUNG	20	0	S	1008	E	23.600,00	25.218,16	1.618,16
560000	REISEGEBÜHREN	20	0	D	1008	E	3.000,00	3.776,78	776,78
563000	SONSTIGE AUFWANDSENTSCHÄDIGUNGEN	20	0	S	1008	E	100,00	128,02	28,02
565000	MEHRLEISTUNGSVERGÜTUNGEN	20	0	S	1008	E	1.600,00	1.629,97	29,97
565300	MEHRLEISTUNGSVERGÜTUNGEN	20	0	D	1008	E	4.000,00	30.780,92	26.780,92
580000	DGB ZUM AUSGLEICHSFONDS FÜR FAMILIENBEIHILFEN	20	0	S	1008	E	29.100,00	32.141,70	3.041,70
581000	SONSTIGE DGB ZUR SOZIALEN SICHERHEIT	20	0	S	1008	E	99.000,00	98.573,02	426,98-
581500	SONSTIGE DGB ZUR SOZIALEN SICHERHEIT	20	0	S	1008	E	20.200,00	12.054,19	8.145,81-
590000	FREIWILLIGE SOZIALELEISTUNGEN (NUR BARLEISTUNGEN)	20	0	S	1008	E	3.400,00	4.537,36	1.137,36
600005	STROM	24	1	D	0804	C	0,00	1.728,12	1.728,12
600600	STROM FAHRRADSTATION	24	1	D	1008	E	1.500,00	0,00	1.500,00-
603005	WÄRME	24	1	D	0804	C	0,00	2.738,76	2.738,76
614005	INSTANDH. VON GEBÄUDEN	24	1	D	0804	C	0,00	172,12	172,12
614025	INSTANDH. VON GEBÄUDEN	24	1	D	1008	E	0,00	167,28	167,28
614600	INSTANDH. VON GEBÄUDEN FAHRRADSTATION	24	3	D	1008	E	1.700,00	0,00	1.700,00-
618000	INSTANDH. VON SONSTIGEN ANLAGEN	24	3	D	1008	E	100,00	420,66	320,66
618600	INSTANDH. VON SONSTIGEN ANLAGEN FAHRRADSTATION	24	3	D	1008	E	0,00	98,76	98,76
620000	PERSONEN- UND GÜTERTRANSPORTE	24	9	D	1008	E	1.000,00	40,60	959,40-
630000	POSTDIENSTE	24	1	D	MDPA	A	3.500,00	4.085,25	585,25
631500	TELEKOMMUNIKATIONSDIENSTE	24	1	D	1008	E	1.000,00	1.032,14	32,14
650000	ZINSEN FÜR FINANZSCHULDEN - INLAND	25	8	S	SN21	C	4.000,00	3.594,00	406,00-
670005	VERSICHERUNGEN	24	1	D	0804	C	0,00	41,09	41,09
690000	SCHADENSFÄLLE FAHRRADSTATION	24	3	D	1008	E	100,00	0,00	100,00-
700000	MIETZINSE	24	9	D	1008	E	0,00	381,04	381,04
700005	MIETZINSE	24	1	D	0804	C	0,00	0,00	0,00

Ordentlicher Haushalt

0 VERTRETUNGSKÖRPER UND ALLGEMEINE VERWALTUNG

0 3 1 1 0 VERKEHRSPLANUNG

TA 0 3 1 1 0

Kenn- ziffer	Bezeichnung	RQ	FG	SN	AOB	R	Budget EUR	Laufendes Soll EUR	Abweichung EUR
700015	MIETZINSE	24	1	D	1008	E	46.100,00	46.255,43	155,43
700705	MIETZINSE	24	1	D	0804	C	0,00	53.605,47	53.605,47
710100	ÖFFENTLICHE ABGABEN, OHNE GEBÜHREN GEMÄSS FAG.	24	8	D	1008	E	100,00	1.209,48	1.109,48
723000	AMTSPAUSCHALIEN UND REPRÄSENTATIONSAUSGABEN	24	9	D	1008	E	600,00	802,51	202,51
728006	ENTGELTE FÜR SONSTIGE LEISTUNGEN GBG	24	3	D	1008	E	0,00	0,00	0,00
728007	ENTGELTE FÜR SONSTIGE LEISTUNGEN ITG	24	9	D	1008	E	68.300,00	68.278,20	21,80-
728016	ENTGELTE FÜR SONSTIGE LEISTUNGEN GBG-REINIGUNG	24	9	D	1008	E	14.300,00	20.721,00	6.421,00
728036	ENTGELTE FÜR SONSTIGE LEISTUNGEN GBG	24	9	D	0804	C	0,00	926,32	926,32
728107	ENTGELTE FÜR SONSTIGE LEISTUNGEN ITG	24	3	D	1008	E	500,00	0,00	500,00-
728200	ENTGELTE FÜR SONSTIGE LEISTUNGEN VERKEHRSKONZEPTE	24	9	D	1008	E	46.700,00	850,80	45.849,20-
728800	ENTGELTE FÜR SONSTIGE LEISTUNGEN SCHULUNGEN	24	9	D	1008	E	1.000,00	964,00	36,00-
728980	ENTGELTE FÜR SONSTIGE LEISTUNGEN	24	9	D	1008	E	10.000,00	6.969,98	3.030,02-
757000	LFD. TRANSFERZ. AN PRIV.ORGANISATIONEN O.ERWERBSZW	27	9	D	1008	E	0,00	1.500,00	1.500,00
	Summe Teilabschnitt 03110						1.050.700,00	1.100.085,83	49.385,83
							Ausgaben		
							Einnahmen		
							16.000,00	15.244,59	
							Überschuss, Abgang (-)	1.034.700,00-	1.084.841,24-

Ordentlicher Haushalt

0 VERTRETUNGSKÖRPER UND ALLGEMEINE VERWALTUNG
0 3 2 0 0 VERMESSUNGSAMT

TA 0 3 2 0 0

Kenn- ziffer	Bezeichnung	RQ	FG	SN	AOB	R	Budget EUR	Laufendes Soll EUR	Abweichung EUR
2.03200	E i n n a h m e n								
807000	VERÄUSSERUNG VON ERZEUGNISSEN	18	5	D	1006	A	40.000,00	16.156,49	23.843,51-
808000	VERÄUSS.V.GW.WIRTSCHAFTSGÜT.D.ANLAGEVERMÖGENS (GEBR	18	5	D	1006	A	0,00	20,00	20,00
817000	KOSTENBEITRÄGE (KOSTENERSÄTZE) FÜR SONSTIGE LEISTUN	13	5	D	1006	A	0,00	86,00	86,00
817100	KOSTENBEITRÄGE (KOSTENERSÄTZE) FÜR SONSTIGE LEISTUN	13	5	S	1006	A	0,00	4.483,00	4.483,00
817305	EINN.A.D.VERMIETUNG U.VERPACHTUNG/A.DIENSTBARK.U.B	13	5	D	0804	C	0,00	1.636,15	1.636,15
824205	EINN.A.D.VERMIETUNG U.VERPACHTUNG/A.DIENSTBARK.U.B	14	5	D	0804	C	0,00	0,00	0,00
829000	SONSTIGE EINNAHMEN	18	5	D	1006	A	0,00	5.628,80	5.628,80
	Summe Teilabschnitt 03200					Einnahmen	40.000,00	28.010,44	11.989,56-
1.03200	A u s g a b e n								
040000	FAHRZEUGE	41	3	D	1006	A	0,00	0,00	0,00
042000	AMTSAUSSTATTUNG	41	3	D	1006	A	1.500,00	1.107,85	392,15-
070007	AKTIVIERUNGSFÄHIGE RECHTE ITG	42	3	D	1006	A	0,00	2.925,00	2.925,00
346000	INVESTITIONSDARLEHEN VON KREDITINSTITUTEN	65	8	S	SN21	C	119.800,00	120.196,70	396,70
400000	GERINGWERTIGE WIRTSCHAFTSGÜTER D.ANLAGEVERMÖGENS	23	1	D	1006	A	1.500,00	2.852,31	1.352,31
400100	GERINGWERTIGE WIRTSCHAFTSGÜTER D.ANLAGEVERMÖGENS DIENSTKLEIDER	23	1	D	1006	A	0,00	28,00	28,00
402000	MATERIALIEN F.INNERBETRIEBLICHE LEISTUNGEN	23	1	D	1006	A	1.500,00	977,62	522,38-
403000	HANDELSWAREN	23	1	D	1006	A	0,00	27,00	27,00
452000	TREIBSTOFFE WB	23	1	D	1006	A	2.000,00	1.013,50	986,50-
454000	REINIGUNGSMITTEL	23	1	D	1006	A	0,00	26,32	26,32
454006	REINIGUNGSMITTEL GBG	23	1	D	1006	A	200,00	93,81	106,19-
455000	CHEMISCHE UND SONSTIGE ARTVERWANDTE MITTEL	23	1	D	1006	A	300,00	13,63	286,37-
456000	SCHREIB-, ZEICHEN- UND SONSTIGE BÜROMITTEL	23	1	D	1006	A	1.500,00	1.008,86	491,14-
456990	SCHREIB-, ZEICHEN- UND SONSTIGE BÜROMITTEL	23	1	D	1006	A	5.000,00	1.724,63	3.275,37-
457000	DRUCKWERKE	23	1	D	1006	A	0,00	415,26	415,26
457009	DRUCKWERKE KOPIERSERVICE - MDPA	23	1	D	1006	A	100,00	81,20	18,80-
457200	DRUCKWERKE	23	1	D	1006	A	0,00	45,50	45,50
458000	MITTEL ZUR ÄRZTL. BETREUUNG UND GESUNDHEITSVORSORG	23	1	D	1006	A	100,00	40,83	59,17-
459000	SONSTIGE VERBRAUCHSGÜTER	23	1	D	1006	A	0,00	14,61	14,61
459100	SONSTIGE VERBRAUCHSGÜTER	23	1	D	1006	A	500,00	0,00	500,00-
500000	GELDBEZÜGE DER BEAMTEN DER VERWALTUNG	20	0	S	1006	A	730.000,00	740.786,62	10.786,62
500010	GELDBEZÜGE DER BEAMTEN DER VERWALTUNG	20	0	S	1006	A	37.400,00	28.950,72	8.449,28-
501000	GELDBEZÜGE DER BEAMTEN IN HANDWERKLICHER VERWENDUN	20	0	S	1006	A	36.700,00	18.701,58	17.998,42-
501010	GELDBEZÜGE DER BEAMTEN IN HANDWERKLICHER VERWENDUN	20	0	S	1006	A	900,00	480,44	419,56-
510000	GELDBEZÜGE DER VERTRAGSBEDIENSTETEN DER VERWALTUNG	20	0	S	1006	A	267.800,00	322.640,44	54.840,44
510010	GELDBEZÜGE DER VERTRAGSBEDIENSTETEN DER VERWALTUNG	20	0	S	1006	A	9.900,00	10.173,84	273,84
522500	GELDBEZÜGE DER NICHT GANZJÄHRIG BESCHÄFTIGTEN ANGE	20	0	D	1006	A	1.400,00	1.452,30	52,30
560000	REISEGEBÜHREN	20	0	D	1006	A	4.000,00	5.419,81	1.419,81
563000	SONSTIGE AUFWANDSENTSCHÄDIGUNGEN	20	0	S	1006	A	6.500,00	6.566,34	66,34
565000	MEHRLEISTUNGSVERGÜTUNGEN	20	0	S	1006	A	1.200,00	2.626,47	1.426,47
569000	SONSTIGE NEBENGEBÜHREN	20	0	S	1006	A	2.000,00	1.894,74	105,26-
580000	DGB ZUM AUSGLEICHSFONDS FÜR FAMILIENBEIHILFEN	20	0	S	1006	A	44.400,00	48.786,62	4.386,62
580900	DGB ZUM AUSGLEICHSFONDS FÜR FAMILIENBEIHILFEN	20	0	D	1006	A	0,00	65,35	65,35
581000	SONSTIGE DGB ZUR SOZIALEN SICHERHEIT	20	0	S	1006	A	83.800,00	95.493,38	11.693,38

Ordentlicher Haushalt

0 VERTRETUNGSKÖRPER UND ALLGEMEINE VERWALTUNG

0 3 2 0 0 VERMESSUNGSAMT

TA 0 3 2 0 0

Kenn- ziffer	Bezeichnung	RQ	FG	SN	AOB	R	Budget EUR	Laufendes Soll EUR	Abweichung EUR
581500	SONSTIGE DGB ZUR SOZIALEN SICHERHEIT	20	0	S	1006	A	28.900,00	28.097,06	802,94-
581900	SONSTIGE DGB ZUR SOZIALEN SICHERHEIT	20	0	D	1006	A	0,00	306,54	306,54
590000	FREIWILLIGE SOZIALLEISTUNGEN (NUR BARLEISTUNGEN)	20	0	S	1006	A	4.800,00	3.954,50	845,50-
600005	STROM	24	1	D	0804	C	6.100,00	3.658,20	2.441,80-
603005	WÄRME	24	3	D	0804	C	4.300,00	5.946,36	1.646,36
614000	INSTANDH. VON GEBÄUDEN	24	3	D	1006	A	500,00	0,00	500,00-
614005	INSTANDH. VON GEBÄUDEN	24	3	D	0804	C	0,00	369,96	369,96
614006	INSTANDH. VON GEBÄUDEN GBG	24	3	D	1006	A	0,00	300,55	300,55
614025	INSTANDH. VON GEBÄUDEN	24	3	D	1006	A	0,00	949,52	949,52
617000	INSTANDH. VON FAHRZEUGEN	24	3	D	1006	A	2.500,00	1.488,49	1.011,51-
617008	INSTANDH. VON FAHRZEUGEN WB/HOLDING	24	3	D	1006	A	0,00	79,56	79,56
618000	INSTANDH. VON SONSTIGEN ANLAGEN	24	3	D	1006	A	0,00	376,74	376,74
620000	PERSONEN- UND GÜTERTRANSPORTE	24	8	D	1006	A	100,00	542,65	442,65
630000	POSTDIENSTE	24	1	D	MDPA	A	400,00	432,38	32,38
631500	TELEKOMMUNIKATIONSDIENSTE	24	1	D	1006	A	600,00	714,89	114,89
640000	RECHTSKOSTEN	24	8	D	1006	A	0,00	1.587,00	1.587,00
650000	ZINSEN FÜR FINANZSCHULDEN - INLAND	25	8	S	SN21	C	18.000,00	17.519,04	480,96-
670005	VERSICHERUNGEN	24	8	D	0804	C	3.900,00	5.482,32	1.582,32
690100	SCHADENSFÄLLE	24	8	D	1006	A	0,00	15,00	15,00
700005	MIETZINSE	24	8	D	0804	C	8.500,00	0,00	8.500,00-
700015	MIETZINSE	24	8	D	1006	A	0,00	144,16	144,16
700100	MIETZINSE KOPIERER	24	8	D	1006	A	1.200,00	6.663,07	5.463,07
700705	MIETZINSE KÜNDIGUNGSVERZICHT	24	8	D	0804	C	185.900,00	116.335,07	69.564,93-
710100	ÖFFENTLICHE ABGABEN, OHNE GEBÜHREN GEMÄSS FAG.	24	8	D	1006	A	4.700,00	3.341,51	1.358,49-
723000	AMTSPAUSCHALIEN UND REPRÄSENTATIONSAUSGABEN	24	9	D	1006	A	300,00	317,33	17,33
728000	ENTGELTE FÜR SONSTIGE LEISTUNGEN	24	1	D	1006	A	22.000,00	5.397,51	16.602,49-
728007	ENTGELTE FÜR SONSTIGE LEISTUNGEN ITG	24	9	D	1006	A	314.400,00	314.396,40	3,60-
728016	ENTGELTE FÜR SONSTIGE LEISTUNGEN GBG-REINIGUNG	24	9	D	1006	A	38.900,00	38.900,00	0,00
728036	ENTGELTE FÜR SONSTIGE LEISTUNGEN GBG	24	9	D	0804	C	2.000,00	2.010,96	10,96
728070	ENTGELTE FÜR SONSTIGE LEISTUNGEN	24	9	D	1006	A	200,00	0,00	200,00-
728107	ENTGELTE FÜR SONSTIGE LEISTUNGEN	24	9	D	MD00	A	0,00	9.999,60	9.999,60
728200	ENTGELTE FÜR SONSTIGE LEISTUNGEN	24	9	D	1006	A	2.000,00	399,75	1.600,25-
728207	ENTGELTE FÜR SONSTIGE LEISTUNGEN	24	9	D	1006	A	0,00	762,00	762,00
754000	LFD. TRANSFERZ. AN SONST.TRÄGER D.ÖFFENTL.RECHTS	26	5	D	1006	A	50.400,00	50.390,00	10,00-
	Summe Teilabschnitt 03200						2.060.600,00	2.037.509,40	23.090,60-
							Ausgaben		
							Einnahmen		
							40.000,00	28.010,44	
							Überschuss, Abgang (-)		
							2.020.600,00-	2.009.498,96-	

0 VERTRETUNGSKÖRPER UND ALLGEMEINE VERWALTUNG
 0 3 3 0 0 HOCHBAUAMT

TA 0 3 3 0 0

Kenn- ziffer	Bezeichnung	RQ	FG	SN	AOB	R	Budget EUR	Laufendes Soll EUR	Abweichung EUR
2.03300	E i n n a h m e n								
817100	KOSTENBEITRÄGE (KOSTENERSÄTZE) FÜR SONSTIGE LEISTUN	13	5	D	BD00	A	0,00	0,00	0,00
817305	EINN.A.D.VERMIETUNG U.VERPACHTUNG/A.DIENSTBARK.U.B	13	5	D	0804	C	0,00	367,16	367,16
824205	EINN.A.D.VERMIETUNG U.VERPACHTUNG/A.DIENSTBARK.U.B	14	5	D	0804	C	0,00	0,00	0,00
	Summe Teilabschnitt 03300					Einnahmen	0,00	367,16	367,16
1.03300	A u s g a b e n								
346000	INVESTITIONSDARLEHEN VON KREDITINSTITUTEN	65	8	S	SN21	C	26.000,00	25.942,01	57,99-
400000	GERINGWERTIGE WIRTSCHAFTSGÜTER D.ANLAGEVERMÖGENS	23	1	D	BD00	A	900,00	1.688,94	788,94
452000	TREIBSTOFFE	23	1	D	BD00	A	0,00	35,98	35,98
454006	REINIGUNGSMITTEL	23	1	D	BD00	A	0,00	33,24	33,24
454100	REINIGUNGSMITTEL	23	1	D	BD00	A	0,00	20,04	20,04
455000	CHEMISCHE UND SONSTIGE ARTVERWANDTE MITTEL	23	1	D	BD00	A	0,00	15,90	15,90
456000	SCHREIB-, ZEICHEN- UND SONSTIGE BÜROMITTEL	23	1	D	BD00	A	1.000,00	1.555,14	555,14
457000	DRUCKWERKE	23	1	D	BD00	A	400,00	42,21	357,79-
459000	SONSTIGE VERBRAUCHSGÜTER	23	1	D	BD00	A	200,00	39,82	160,18-
500000	GELDBEZÜGE DER BEAMTEN DER VERWALTUNG	20	0	S	BD00	A	192.700,00	200.223,09	7.523,09
500010	GELDBEZÜGE DER BEAMTEN DER VERWALTUNG	20	0	S	BD00	A	6.900,00	7.087,84	187,84
510000	GELDBEZÜGE DER VERTRAGSBEDIENSTETEN DER VERWALTUNG	20	0	S	BD00	A	216.100,00	203.192,97	12.907,03-
510010	GELDBEZÜGE DER VERTRAGSBEDIENSTETEN DER VERWALTUNG	20	0	S	BD00	A	3.900,00	4.043,82	143,82
522500	GELDBEZÜGE DER NICHT GANZJÄHRIG BESCHÄFTIGTEN ANGE	20	0	D	BD00	A	0,00	1.089,22	1.089,22
563000	SONSTIGE AUFWANDSENTSCHÄDIGUNGEN	20	0	S	BD00	A	3.300,00	3.332,58	32,58
563100	SONSTIGE AUFWANDSENTSCHÄDIGUNGEN	20	0	D	BD00	A	1.000,00	1.506,12	506,12
565000	MEHRLEISTUNGSVERGÜTUNGEN	20	0	S	BD00	A	0,00	460,17	460,17
565300	MEHRLEISTUNGSVERGÜTUNGEN	20	0	D	BD00	A	15.000,00	28.548,86	13.548,86
580000	DGB ZUM AUSGLEICHSFONDS FÜR FAMILIENBEIHILFEN	20	0	S	BD00	A	20.500,00	20.238,30	261,70-
580900	DGB ZUM AUSGLEICHSFONDS FÜR FAMILIENBEIHILFEN	20	0	D	BD00	A	0,00	49,02	49,02
581000	SONSTIGE DGB ZUR SOZIALEN SICHERHEIT	20	0	S	BD00	A	58.400,00	52.427,32	5.972,68-
581500	SONSTIGE DGB ZUR SOZIALEN SICHERHEIT	20	0	S	BD00	A	7.900,00	9.333,37	1.433,37
581900	SONSTIGE DGB ZUR SOZIALEN SICHERHEIT	20	0	D	BD00	A	0,00	246,58	246,58
590000	FREIWILLIGE SOZIALEISTUNGEN (NUR BARLEISTUNGEN)	20	0	S	BD00	A	1.700,00	1.889,97	189,97
600005	STROM	24	1	D	0804	C	2.100,00	921,24	1.178,76-
603005	WÄRME	24	3	D	0804	C	1.800,00	1.497,40	302,60-
614005	INSTANDH. VON GEBÄUDEN	24	3	D	0804	C	0,00	93,16	93,16
614025	INSTANDH. VON GEBÄUDEN	24	3	D	BD00	A	0,00	89,17	89,17
620000	PERSONEN- UND GÜTERTRANSPORTE	24	8	D	BD00	A	400,00	280,60	119,40-
630000	POSTDIENSTE	24	1	D	MDPA	A	0,00	5,40	5,40
631500	TELEKOMMUNIKATIONSDIENSTE	24	1	D	BD00	A	0,00	553,75	553,75
650000	ZINSEN FÜR FINANZSCHULDEN - INLAND	25	8	S	SN21	C	1.400,00	1.318,42	81,58-
670005	VERSICHERUNGEN	24	8	D	0804	C	200,00	22,47	177,53-
700005	MIETZINSE KÜNDIGUNGSVERZICHT	24	8	D	0804	C	1.600,00	308,24	1.291,76-
700015	MIETZINSE KÜNDIGUNGSVERZICHT	24	8	D	BD00	A	0,00	36,25	36,25
700705	MIETZINSE KÜNDIGUNGSVERZICHT	24	8	D	0804	C	65.100,00	29.296,40	35.803,60-
723000	AMTSPAUSCHALIEN UND REPRÄSENTATIONSAUSGABEN	24	9	D	BD00	A	100,00	621,73	521,73
728006	ENTGELTE FÜR SONSTIGE LEISTUNGEN GBG	24	9	D	BD00	A	0,00	70,20	70,20

Ordentlicher Haushalt

0 VERTRETUNGSKÖRPER UND ALLGEMEINE VERWALTUNG

0 3 3 0 0 HOCHBAUAMT

TA 0 3 3 0 0

Kenn- ziffer	Bezeichnung	RQ	FG	SN	AOB	R	Budget EUR	Laufendes Soll EUR	Abweichung EUR	
728007	ENTGELTE FÜR SONSTIGE LEISTUNGEN ITG	24	9	D	BD00	A	31.400,00	38.302,20	6.902,20	
728036	ENTGELTE FÜR SONSTIGE LEISTUNGEN GBG	24	9	D	0804	C	700,00	0,00	700,00-	
728310	ENTGELTE FÜR SONSTIGE LEISTUNGEN SCHULUNGEN	24	9	D	BD00	A	0,00	4,90	4,90	
728980	ENTGELTE FÜR SONSTIGE LEISTUNGEN	24	9	D	BD00	A	0,00	4.000,08	4.000,08	
Summe Teilabschnitt 03300								660.700,00	640.464,12	20.235,88-
		Ausgaben								
		Einnahmen						0,00	367,16	
		Überschuss, Abgang (-)						660.700,00-	640.096,96-	

0 VERTRETUNGSKÖRPER UND ALLGEMEINE VERWALTUNG
 0 3 4 0 0 STRASSENAMT

TA 0 3 4 0 0

Kenn- ziffer	Bezeichnung	RQ	FG	SN	AOB	R	Budget EUR	Laufendes Soll EUR	Abweichung EUR
2.03400	E i n n a h m e n								
817100	KOSTENBEITRÄGE (KOSTENERSÄTZE) FÜR SONSTIGE LEISTUN AUFGRABUNGEN	13	5	D	1001	E	200.000,00	115.990,16	84.009,84-
817200	KOSTENBEITRÄGE (KOSTENERSÄTZE) FÜR SONSTIGE LEISTUN	13	5	D	1001	E	850.000,00	806.482,12	43.517,88-
817210	KOSTENBEITRÄGE (KOSTENERSÄTZE) FÜR SONSTIGE LEISTUN	13	5	S	1001	E	400.000,00	399.573,69	426,31-
817220	KOSTENBEITRÄGE (KOSTENERSÄTZE) FÜR SONSTIGE LEISTUN	13	5	D	1001	E	130.000,00	101.842,28	28.157,72-
817230	KOSTENBEITRÄGE (KOSTENERSÄTZE) FÜR SONSTIGE LEISTUN	13	5	D	1001	E	3.000,00	92.282,77	89.282,77
817240	KOSTENBEITRÄGE (KOSTENERSÄTZE) FÜR SONSTIGE LEISTUN	13	5	D	1001	E	30.000,00	68.350,04	38.350,04
817300	KOSTENBEITRÄGE (KOSTENERSÄTZE) FÜR SONSTIGE LEISTUN GERICHTSKOSTENRÜCKERSÄTZE	13	5	D	1001	E	1.000,00	2.708,91	1.708,91
817305	EINN.A.D.VERMIETUNG U.VERPACHTUNG/A.DIENSTBARK.U.B	13	5	D	0804	C	0,00	2.429,26	2.429,26
824205	EINN.A.D.VERMIETUNG U.VERPACHTUNG/A.DIENSTBARK.U.B	14	5	D	0804	C	0,00	0,00	0,00
829000	SONSTIGE EINNAHMEN	18	5	D	1001	E	5.000,00	55,00	4.945,00-
829100	SONSTIGE EINNAHMEN FAHRZEUGABSCHLEPPUNGEN	18	1	D	1001	E	50.000,00	62.235,86	12.235,86
	Summe Teilabschnitt 03400 Einnahmen						1.669.000,00	1.651.950,09	17.049,91-
1.03400	A u s g a b e n								
001100	UNBEBAUTE GRUNDSTÜCKE	40	3	D	1001	E	101.100,00	31.240,00	69.860,00-
040000	FAHRZEUGE	41	3	D	1001	E	48.000,00	0,00	48.000,00-
042000	AMTSAUSSTATTUNG	41	3	D	1001	E	5.000,00	513,13	4.486,87-
346000	INVESTITIONSDARLEHEN VON KREDITINSTITUTEN	65	8	S	SN21	C	21.700,00	21.711,18	11,18
400000	GERINGWERTIGE WIRTSCHAFTSGÜTER D.ANLAGEVERMÖGENS	23	1	D	1001	E	7.000,00	9.215,79	2.215,79
403000	HANDELSWAREN	23	1	D	1001	E	0,00	2.700,00	2.700,00
420000	PFLANZLICHE ROHSTOFFE	23	1	D	1001	E	0,00	627,00	627,00
452000	TREIBSTOFFE	23	1	D	1001	E	12.000,00	6.086,63	5.913,37-
454100	REINIGUNGSMITTEL	23	1	D	1001	E	0,00	93,76	93,76
455000	CHEMISCHE UND SONSTIGE ARTVERWANDTE MITTEL	23	1	D	1001	E	0,00	7,99	7,99
456000	SCHREIB-, ZEICHEN- UND SONSTIGE BÜROMITTEL	23	1	D	1001	E	6.000,00	2.754,98	3.245,02-
457000	DRUCKWERKE	23	1	D	1001	E	5.000,00	1.976,51	3.023,49-
457009	DRUCKWERKE KOPIERSERVICE - MDPA	23	1	D	1001	E	0,00	721,29	721,29
458000	MITTEL ZUR ÄRZTL. BETREUUNG UND GESUNDHEITSVORSORG	23	1	D	1001	E	0,00	304,00	304,00
459000	SONSTIGE VERBRAUCHSGÜTER	23	1	D	1001	E	0,00	210,64	210,64
500000	GELDBEZÜGE DER BEAMTEN DER VERWALTUNG	20	0	S	1001	E	1.280.000,00	1.118.521,34	161.478,66-
500010	GELDBEZÜGE DER BEAMTEN DER VERWALTUNG	20	0	S	1001	E	34.500,00	39.351,62	4.851,62
510000	GELDBEZÜGE DER VERTRAGSBEDIENSTETEN DER VERWALTUNG	20	0	S	1001	E	449.700,00	532.326,17	82.626,17
510010	GELDBEZÜGE DER VERTRAGSBEDIENSTETEN DER VERWALTUNG	20	0	S	1001	E	13.100,00	19.359,34	6.259,34
522000	GELDBEZÜGE DER NICHT GANZJÄHRIG BESCHÄFTIGTEN ANGE	20	0	D	1001	E	1.000,00	0,00	1.000,00-
560000	REISEGEBÜHREN	20	0	D	1001	E	4.000,00	6.084,52	2.084,52
563000	SONSTIGE AUFWANDSENTSCHÄDIGUNGEN	20	0	S	1001	E	14.100,00	14.405,30	305,30
563100	SONSTIGE AUFWANDSENTSCHÄDIGUNGEN	20	0	D	1001	E	1.000,00	0,00	1.000,00-
565000	MEHRLEISTUNGSVERGÜTUNGEN	20	0	S	1001	E	14.300,00	11.483,72	2.816,28-
565300	MEHRLEISTUNGSVERGÜTUNGEN	20	0	D	1001	E	28.000,00	23.996,50	4.003,50-
580000	DGB ZUM AUSGLEICHSFONDS FÜR FAMILIENBEIHILFEN	20	0	S	1001	E	60.700,00	63.005,75	2.305,75
581000	SONSTIGE DGB ZUR SOZIALEN SICHERHEIT	20	0	S	1001	E	144.000,00	163.286,07	19.286,07
581500	SONSTIGE DGB ZUR SOZIALEN SICHERHEIT	20	0	S	1001	E	40.600,00	38.919,63	1.680,37-
590000	FREIWILLIGE SOZIALELEISTUNGEN (NUR BARLEISTUNGEN)	20	0	S	1001	E	8.200,00	9.508,03	1.308,03
600005	STROM	24	1	D	0804	C	5.700,00	5.192,96	507,04-

Ordentlicher Haushalt

0 VERTRETUNGSKÖRPER UND ALLGEMEINE VERWALTUNG

0 3 4 0 0 STRASSENAMT

TA 0 3 4 0 0

Kenn- ziffer	Bezeichnung	RQ	FG	SN	AOB	R	Budget EUR	Laufendes Soll EUR	Abweichung EUR
603005	WÄRME	24	3	D	0804	C	4.700,00	8.230,20	3.530,20
614005	INSTANDH. VON GEBÄUDEN	24	3	D	0804	C	0,00	517,31	517,31
614006	INSTANDH. VON GEBÄUDEN GBG	24	3	D	1001	E	5.000,00	1.753,27	3.246,73-
614025	INSTANDH. VON GEBÄUDEN	24	1	D	1001	E	0,00	502,68	502,68
614100	INSTANDH. VON GEBÄUDEN	24	3	D	1001	E	0,00	3.148,80	3.148,80
617000	INSTANDH. VON FAHRZEUGEN	24	3	D	1001	E	9.000,00	8.536,18	463,82-
618000	INSTANDH. VON SONSTIGEN ANLAGEN	24	3	D	1001	E	3.000,00	340,32	2.659,68-
620000	PERSONEN- UND GÜTERTRANSPORTE	24	8	D	1001	E	3.000,00	249,25	2.750,75-
630000	POSTDIENSTE	24	1	D	MDPA	A	11.600,00	10.159,28	1.440,72-
631200	TELEKOMMUNIKATIONSDIENSTE	24	1	D	1001	E	1.000,00	435,66	564,34-
631500	TELEKOMMUNIKATIONSDIENSTE	24	1	D	1001	E	7.000,00	5.275,36	1.724,64-
640000	RECHTSKOSTEN	24	8	D	1001	E	5.000,00	6.787,50	1.787,50
650000	ZINSEN FÜR FINANZSCHULDEN - INLAND	25	8	S	SN21	C	3.000,00	3.033,27	33,27
670005	VERSICHERUNGEN	24	8	D	0804	C	101.200,00	13.564,89	87.635,11-
690100	SCHADENSFÄLLE	24	8	D	1001	E	0,00	36.422,11	36.422,11
700005	MIETZINSE	24	8	D	0804	C	6.900,00	903,27	5.996,73-
700015	MIETZINSE	24	1	D	1001	E	2.000,00	893,20	1.106,80-
700200	MIETZINSE	24	8	D	1001	E	1.000,00	1.077,66	77,66
700705	MIETZINSE KÜNDIGUNGSVERZICHT	24	8	D	0804	C	178.400,00	161.278,78	17.121,22-
710000	ÖFFENTLICHE ABGABEN, OHNE GEBÜHREN GEMÄSS FAG.	24	8	D	1001	E	0,00	1.467,80	1.467,80
722000	RÜCKERSÄTZE VON EINNAHMEN	24	9	D	1001	E	0,00	1.000,00	1.000,00
723000	AMTSPAUSCHALIEN UND REPRÄSENTATIONSAUSGABEN	24	9	D	1001	E	3.000,00	1.980,11	1.019,89-
728000	ENTGELTE FÜR SONSTIGE LEISTUNGEN	24	9	D	1001	E	175.000,00	128.176,08	46.823,92-
728006	ENTGELTE FÜR SONSTIGE LEISTUNGEN GBG	24	3	D	1001	E	0,00	799,68	799,68
728007	ENTGELTE FÜR SONSTIGE LEISTUNGEN ITG	24	9	D	1001	E	289.100,00	283.716,00	5.384,00-
728008	ENTGELTE FÜR SONSTIGE LEISTUNGEN HOLDING	24	9	D	1001	E	0,00	460,15	460,15
728016	ENTGELTE FÜR SONSTIGE LEISTUNGEN GBG-REINIGUNG	24	9	D	1001	E	50.400,00	46.754,24	3.645,76-
728036	ENTGELTE FÜR SONSTIGE LEISTUNGEN GBG	24	9	D	0804	C	1.800,00	2.790,20	990,20
728200	ENTGELTE FÜR SONSTIGE LEISTUNGEN TAGUNGSGEBÜHREN	24	9	D	1001	E	0,00	5.188,80	5.188,80
728207	ENTGELTE FÜR SONSTIGE LEISTUNGEN ITG	24	9	D	MD00	A	0,00	0,00	0,00
728300	ENTGELTE FÜR SONSTIGE LEISTUNGEN FAHRADENTFERNUNGEN	24	9	D	1001	E	0,00	4.942,20	4.942,20
728307	ENTGELTE FÜR SONSTIGE LEISTUNGEN ITG	24	9	D	1001	E	0,00	240,00	240,00
728400	ENTGELTE FÜR SONSTIGE LEISTUNGEN FAHRZEUGABSCHLEPPUNGEN	24	8	D	1001	E	30.000,00	16.298,09	13.701,91-
728407	ENTGELTE FÜR SONSTIGE LEISTUNGEN ITG	24	9	D	1001	E	0,00	1.970,00	1.970,00
728500	ENTGELTE FÜR SONSTIGE LEISTUNGEN FAHRZEUGENTFERNUNG	24	8	D	1001	E	90.000,00	99.636,14	9.636,14
728600	ENTGELTE FÜR SONSTIGE LEISTUNGEN VERSCHROTTUNGSKOSTEN	24	8	D	1001	E	6.000,00	1.059,48	4.940,52-
728700	ENTGELTE FÜR SONSTIGE LEISTUNGEN SCHULWEGSICHERUNG	24	8	D	1001	E	190.000,00	185.812,00	4.188,00-
728800	ENTGELTE FÜR SONSTIGE LEISTUNGEN STRASSENDATENBANK	24	9	D	1001	E	8.700,00	0,00	8.700,00-
728807	ENTGELTE FÜR SONSTIGE LEISTUNGEN STRASSENDATENBANK	24	9	D	1001	E	2.000,00	0,00	2.000,00-
728980	ENTGELTE FÜR SONSTIGE LEISTUNGEN	24	9	D	1001	E	10.000,00	7.449,12	2.550,88-
754000	LFD. TRANSFERZ. AN SONST.TRÄGER D.ÖFFENTL.RECHTS	26	5	D	1001	E	0,00	667,88	667,88
755000	LFD. TRANSFERZ. AN UNTERNEHMUNGEN (OHNE FINANZUNTE	27	5	D	1001	E	55.000,00	37.988,00	17.012,00-
757000	LFD. TRANSFERZ. AN PRIV.ORGANISATIONEN O.ERWERBSZW	27	5	D	1001	E	45.000,00	28.370,78	16.629,22-
768000	SONST. LFD. TRANSFERZAHUNGEN AN PRIVATE HAUSHALTE	27	5	D	1001	E	4.000,00	0,00	4.000,00-
Summe Teilabschnitt 03400		Ausgaben					3.606.500,00	3.243.479,59	363.020,41-
		Einnahmen					1.669.000,00	1.651.950,09	
		Überschuss, Abgang (-)					1.937.500,00-	1.591.529,50-	

Ordentlicher Haushalt

0 VERTRETUNGSKÖRPER UND ALLGEMEINE VERWALTUNG
0 5 0 0 0 BAB BEZIRKSVERWALTUNGSBEHÖRDE

TA 0 5 0 0 0

Kenn- ziffer	Bezeichnung	RQ	FG	SN	AOB	R	Budget EUR	Laufendes Soll EUR	Abweichung EUR
2.05000	E i n n a h m e n								
808000	VERÄUSS.V.GW.WIRTSCHAFTSGÜT.D.ANLAGEVERMÖGENS (GEBR	18	5	D	1700	E	100,00	0,00	100,00-
817000	KOSTENBEITRÄGE (KOSTENERSÄTZE) FÜR SONSTIGE LEISTUN	13	8	D	1700	E	300,00	0,00	300,00-
817100	KOSTENBEITRÄGE (KOSTENERSÄTZE) FÜR SONSTIGE LEISTUN	13	1	D	1700	E	80.000,00	128.875,50	48.875,50
817200	KOSTENBEITRÄGE (KOSTENERSÄTZE) FÜR SONSTIGE LEISTUN EXTERNE BEGUTACHTUNGEN	13	5	D	1700	E	10.000,00	5,00	9.995,00-
817305	EINN.A.D.VERMIETUNG U.VERPACHTUNG/A.DIENSTBARK.U.B	13	1	S	0804	C	0,00	3.560,20	3.560,20
817400	KOSTENBEITRÄGE (KOSTENERSÄTZE) FÜR SONSTIGE LEISTUN GERICHTSKOSTENRÜCKERSÄTZE	13	5	D	1700	E	23.900,00	37.727,00	13.827,00
824205	EINN.A.D.VERMIETUNG U.VERPACHTUNG/A.DIENSTBARK.U.B	14	5	S	0804	C	0,00	0,00	0,00
868000	LFD.TRANSFERZAHLUNGEN VON PRIVATEN HAUSHALTEN	16	1	D	1700	E	170.000,00	180.652,00	10.652,00
868100	LFD.TRANSFERZAHLUNGEN VON PRIVATEN HAUSHALTEN	16	1	D	1700	E	500,00	0,00	500,00-
868200	LFD.TRANSFERZAHLUNGEN VON PRIVATEN HAUSHALTEN ZWANGSSTRAFEN	16	0	D	1700	E	100,00	30.666,00	30.566,00
	Summe Teilabschnitt 05000						284.900,00	381.485,70	96.585,70
	Einnahmen								
1.05000	A u s g a b e n								
040000	FAHRZEUGE	41	3	D	1700	E	500,00	0,00	500,00-
042000	AMTSAUSSTATTUNG	41	3	D	1700	E	5.000,00	2.136,17	2.863,83-
042006	AMTSAUSSTATTUNG	41	3	D	1700	E	500,00	0,00	500,00-
042008	AMTSAUSSTATTUNG HOLDING	41	3	D	1700	E	100,00	0,00	100,00-
042600	AMTSAUSSTATTUNG WB	41	3	D	1700	E	100,00	0,00	100,00-
400000	GERINGWERTIGE WIRTSCHAFTSGÜTER D.ANLAGEVERMÖGENS	23	1	D	1700	E	5.000,00	11.212,32	6.212,32
400006	GERINGWERTIGE WIRTSCHAFTSGÜTER D.ANLAGEVERMÖGENS GBG	23	1	D	1700	E	100,00	0,00	100,00-
403000	HANDELSWAREN	23	1	D	1700	E	500,00	13,70	486,30-
428000	FERTIG BEZOGENE TEILE	23	1	D	1700	E	100,00	0,00	100,00-
452000	TREIBSTOFFE	23	1	D	1700	E	100,00	287,10	187,10
455000	CHEMISCHE UND SONSTIGE ARTVERWANDTE MITTEL	23	1	D	1700	E	100,00	0,00	100,00-
456000	SCHREIB-, ZEICHEN- UND SONSTIGE BÜROMITTEL	23	1	D	1700	E	5.000,00	4.623,89	376,11-
456990	SCHREIB-, ZEICHEN- UND SONSTIGE BÜROMITTEL	23	1	D	1700	E	6.000,00	2.676,10	3.323,90-
457000	DRUCKWERKE	23	1	D	1700	E	2.000,00	1.788,14	211,86-
457009	DRUCKWERKE	23	1	D	1700	E	3.000,00	5.120,32	2.120,32
457100	DRUCKWERKE	23	1	D	1700	E	100,00	0,00	100,00-
459000	SONSTIGE VERBRAUCHSGÜTER	23	1	D	1700	E	100,00	72,29	27,71-
459005	SONSTIGE VERBRAUCHSGÜTER	23	1	D	1700	E	100,00	0,00	100,00-
500000	GELDBEZÜGE DER BEAMTEN DER VERWALTUNG	20	0	S	1700	E	1.688.300,00	1.578.070,15	110.229,85-
500010	GELDBEZÜGE DER BEAMTEN DER VERWALTUNG	20	0	S	1700	E	56.100,00	50.502,33	5.597,67-
510000	GELDBEZÜGE DER VERTRAGSBEDIENSTETEN DER VERWALTUNG	20	0	S	1700	E	1.380.000,00	1.510.492,05	130.492,05
510010	GELDBEZÜGE DER VERTRAGSBEDIENSTETEN DER VERWALTUNG	20	0	S	1700	E	34.100,00	43.802,19	9.702,19
511000	GELDBEZÜGE DER VB. IN HANDWERKLICHER VERWENDUNG	20	0	S	1700	E	41.700,00	3.093,63	38.606,37-
511010	GELDBEZÜGE DER VB. IN HANDWERKLICHER VERWENDUNG	20	0	S	1700	E	400,00	0,00	400,00-
522100	GELDBEZÜGE DER NICHT GANZJÄHRIG BESCHÄFTIGTEN ANGE	20	0	D	1700	E	100,00	0,00	100,00-
522500	GELDBEZÜGE DER NICHT GANZJÄHRIG BESCHÄFTIGTEN ANGE	20	0	D	1700	E	2.500,00	2.178,44	321,56-
560000	REISEGEBÜHREN	20	0	D	1700	E	2.000,00	7.289,73	5.289,73
563000	SONSTIGE AUFWANDSENTSCHÄDIGUNGEN	20	0	S	1700	E	8.800,00	8.354,04	445,96-
563100	SONSTIGE AUFWANDSENTSCHÄDIGUNGEN	20	0	D	1700	E	3.000,00	3.002,38	2,38
565000	MEHRLEISTUNGSVERGÜTUNGEN	20	0	S	1700	E	30.500,00	26.132,22	4.367,78-
565300	MEHRLEISTUNGSVERGÜTUNGEN	20	0	D	1700	E	38.000,00	36.211,02	1.788,98-

Ordentlicher Haushalt

0 VERTRETUNGSKÖRPER UND ALLGEMEINE VERWALTUNG
0 5 0 0 0 BAB BEZIRKSVERWALTUNGSBEHÖRDE

TA 0 5 0 0 0

Kenn- ziffer	Bezeichnung	RQ	FG	SN	AOB	R	Budget EUR	Laufendes Soll EUR	Abweichung EUR
569000	SONSTIGE NEBENGEBÜHREN	20	0	S	1700	E	9.600,00	9.183,12	416,88-
580000	DGB ZUM AUSGLEICHSFONDS FÜR FAMILIENBEIHILFEN	20	0	S	1700	E	137.300,00	137.169,65	130,35-
580900	DGB ZUM AUSGLEICHSFONDS FÜR FAMILIENBEIHILFEN	20	0	D	1700	E	100,00	98,03	1,97-
581000	SONSTIGE DGB ZUR SOZIALEN SICHERHEIT	20	0	S	1700	E	352.800,00	376.753,54	23.953,54
581500	SONSTIGE DGB ZUR SOZIALEN SICHERHEIT	20	0	S	1700	E	69.500,00	61.657,15	7.842,85-
581900	SONSTIGE DGB ZUR SOZIALEN SICHERHEIT	20	0	D	1700	E	500,00	459,81	40,19-
590000	FREIWILLIGE SOZIALLEISTUNGEN (NUR BARLEISTUNGEN)	20	0	S	1700	E	14.300,00	19.277,81	4.977,81
600005	STROM	24	3	D	0804	C	0,00	9.673,47	9.673,47
602005	WASSER	24	3	D	0804	C	0,00	213,35	213,35
603005	WÄRME	24	3	D	0804	C	0,00	14.908,28	14.908,28
614005	INSTANDH. VON GEBÄUDEN	24	3	D	0804	C	0,00	6.372,88	6.372,88
614006	INSTANDH. VON GEBÄUDEN GBG	24	3	D	1700	E	100,00	2.116,47	2.016,47
614025	INSTANDH. VON GEBÄUDEN	24	1	D	1700	E	100,00	955,19	855,19
614100	INSTANDH. VON GEBÄUDEN	24	3	D	1700	E	100,00	43,52	56,48-
614900	INSTANDH. VON GEBÄUDEN EIGENNUTZUNG	24	2	D	2100	G	0,00	3.792,89	3.792,89
617000	INSTANDH. VON FAHRZEUGEN	24	3	D	1700	E	0,00	79,86	79,86
618000	INSTANDH. VON SONSTIGEN ANLAGEN	24	3	D	1700	E	100,00	70,80	29,20-
618006	INSTANDH. VON SONSTIGEN ANLAGEN GBG	24	3	D	1700	E	100,00	0,00	100,00-
618008	INSTANDH. VON SONSTIGEN ANLAGEN HOLDING	24	3	D	1700	E	100,00	0,00	100,00-
618600	INSTANDH. VON SONSTIGEN ANLAGEN WB	24	3	D	1700	E	100,00	0,00	100,00-
620000	PERSONEN- UND GÜTERTRANSPORTE	24	8	D	1700	E	2.000,00	847,10	1.152,90-
620006	PERSONEN- UND GÜTERTRANSPORTE GBG	24	9	D	1700	E	100,00	0,00	100,00-
620008	PERSONEN- UND GÜTERTRANSPORTE HOLDING	24	9	D	1700	E	100,00	0,00	100,00-
620600	PERSONEN- UND GÜTERTRANSPORTE WB	24	9	D	1700	E	100,00	0,00	100,00-
631200	TELEKOMMUNIKATIONSDIENSTE	24	1	D	1700	E	100,00	520,39	420,39
631500	TELEKOMMUNIKATIONSDIENSTE	24	1	D	1700	E	2.800,00	3.638,45	838,45
640000	RECHTSKOSTEN	24	8	D	1700	E	27.000,00	31.157,90	4.157,90
642000	BERATUNGSKOSTEN	24	8	D	1700	E	10.000,00	0,00	10.000,00-
670005	VERSICHERUNGEN	24	3	D	0804	C	0,00	350,69	350,69
690100	SCHADENSFÄLLE	24	8	D	1700	E	80.000,00	37.001,10	42.998,90-
700000	MIETZINSE	24	1	D	1700	E	1.000,00	0,00	1.000,00-
700005	MIETZINSE	24	3	D	0804	C	0,00	2.044,44	2.044,44
700015	MIETZINSE KÜNDIGUNGSVERZICHT	24	8	D	1700	E	100,00	346,73	246,73
700100	MIETZINSE KOPIERER	24	8	D	1700	E	600,00	78,96	521,04-
700505	MIETZINSE	24	3	D	0804	C	0,00	11.895,97	11.895,97
700705	MIETZINSE	24	3	D	0804	C	0,00	272.535,76	272.535,76
700900	MIETZINSE EIGENNUTZUNG	24	8	D	2100	G	0,00	5.656,29	5.656,29
710005	ÖFFENTLICHE ABGABEN, OHNE GEBÜHREN GEMÄS FAG.	24	3	D	0804	C	0,00	545,61	545,61
710100	ÖFFENTLICHE ABGABEN, OHNE GEBÜHREN GEMÄS FAG.	24	8	D	1700	E	500,00	118,10	381,90-
723000	AMTSPAUSCHALIEN UND REPRÄSENTATIONSAUSGABEN	24	9	D	1700	E	5.000,00	5.333,13	333,13
726000	MITGLIEDSBEITRÄGE AN INSTITUTIONEN (IM INLAND)	24	8	D	1700	E	200,00	150,00	50,00-
728000	ENTGELTE FÜR SONSTIGE LEISTUNGEN	24	8	D	1700	E	100,00	983,94	883,94
728005	ENTGELTE FÜR SONSTIGE LEISTUNGEN	24	3	D	0804	C	0,00	215,46	215,46
728006	ENTGELTE FÜR SONSTIGE LEISTUNGEN GBG	24	3	D	1700	E	100,00	0,00	100,00-
728007	ENTGELTE FÜR SONSTIGE LEISTUNGEN ITG	24	9	D	1700	E	264.900,00	262.013,04	2.886,96-
728016	ENTGELTE FÜR SONSTIGE LEISTUNGEN GBG-REINIGUNG	24	9	D	1700	E	40.000,00	47.300,00	7.300,00
728036	ENTGELTE FÜR SONSTIGE LEISTUNGEN GBG	24	9	D	0804	C	0,00	5.684,24	5.684,24
728070	ENTGELTE FÜR SONSTIGE LEISTUNGEN	24	9	D	1700	E	100,00	0,00	100,00-
728107	ENTGELTE FÜR SONSTIGE LEISTUNGEN ITGO	24	9	D	1700	E	2.000,00	60,00	1.940,00-
728200	ENTGELTE FÜR SONSTIGE LEISTUNGEN NOTSTANDSPOLIZEI	24	8	D	1700	E	5.000,00	0,00	5.000,00-

Ordentlicher Haushalt

0 VERTRETUNGSKÖRPER UND ALLGEMEINE VERWALTUNG

0 5 0 0 0 BAB BEZIRKSVERWALTUNGSBEHÖRDE

TA 0 5 0 0 0

Kenn- ziffer	Bezeichnung	RQ	FG	SN	AOB	R	Budget EUR	Laufendes Soll EUR	Abweichung EUR
728207	ENTGELTE FÜR SONSTIGE LEISTUNGEN ITG	24	9	D	MD00	A	0,00	0,00	0,00
728300	ENTGELTE FÜR SONSTIGE LEISTUNGEN ÖLALARM	24	8	D	1700	E	5.000,00	0,00	5.000,00-
728310	ENTGELTE FÜR SONSTIGE LEISTUNGEN SCHULUNGEN	24	9	D	1700	E	5.000,00	7.712,06	2.712,06
728410	ENTGELTE FÜR SONSTIGE LEISTUNGEN EINSCHALTUNGEN	24	8	D	1700	E	0,00	7.760,32	7.760,32
728600	ENTGELTE FÜR SONSTIGE LEISTUNGEN EXTERNE BEGUTACHTUNGEN	24	9	D	1700	E	10.000,00	0,00	10.000,00-
728980	ENTGELTE FÜR SONSTIGE LEISTUNGEN	24	9	D	1700	E	10.000,00	11.730,00	1.730,00
729000	SONSTIGE AUSGABEN STRAFVOLLZUGSKOSTEN	24	8	D	1700	E	500,00	0,00	500,00-
Summe Teilabschnitt 05000				Ausgaben			4.371.000,00	4.655.563,71	284.563,71
				Einnahmen			284.900,00	381.485,70	
				Überschuss, Abgang (-)			4.086.100,00-	4.274.078,01-	

Ordentlicher Haushalt

0 VERTRETUNGSKÖRPER UND ALLGEMEINE VERWALTUNG

0 6 0 0 0 BEITRÄGE AN VERBÄNDE, VEREINE UND SONST.

TA 0 6 0 0 0

Kenn- ziffer	Bezeichnung	RQ	FG	SN	AOB	R	Budget EUR	Laufendes Soll EUR	Abweichung EUR
1.06000	A u s g a b e n								
726000	MITGLIEDSBEITRÄGE AN INSTITUTIONEN (IM INLAND)	24	4	D	MDPA	A	78.300,00	77.786,97	513,03-
	Summe Teilabschnitt 06000				Ausgaben		78.300,00	77.786,97	513,03-
					Zugleich Überschuss, Abgang (-)				

Ordentlicher Haushalt

0 VERTRETUNGSKÖRPER UND ALLGEMEINE VERWALTUNG

0 6 2 0 0 EHRUNGEN UND AUSZEICHNUNGEN

TA 0 6 2 0 0

Kenn- ziffer	Bezeichnung	RQ	FG	SN	AOB	R	Budget EUR	Laufendes Soll EUR	Abweichung EUR
1.06200	A u s g a b e n								
400200	GERINGWERTIGE WIRTSCHAFTSGÜTER D.ANLAGEVERMÖGENS	23	9	D	BG00	A	0,00	69,35	69,35
403200	HANDELSWAREN	23	9	D	BG00	A	70.000,00	84.368,79	14.368,79
454000	REINIGUNGSMITTEL	23	1	D	BG00	A	0,00	2,84	2,84
455000	CHEMISCHE UND SONSTIGE ARTVERWANDTE MITTEL	23	1	D	BG00	A	0,00	3,19	3,19
456000	SCHREIB-, ZEICHEN- UND SONSTIGE BÜROMITTEL	23	1	D	BG00	A	0,00	2,69	2,69
457009	DRUCKWERKE KOPIERSERVICE - MDPA	23	1	D	BG00	A	100,00	0,00	100,00-
457300	DRUCKWERKE	23	1	D	BG00	A	400,00	1.170,21	770,21
459200	SONSTIGE VERBRAUCHSGÜTER	23	9	D	BG00	A	0,00	3,90	3,90
620100	PERSONEN- UND GÜTERTRANSPORTE	24	9	D	BG00	A	200,00	0,00	200,00-
700100	MIETZINSE	24	9	D	BG00	A	16.000,00	16.998,69	998,69
723100	AMTSPAUSCHALIEN UND REPRÄSENTATIONSAUSGABEN	24	9	D	BG00	A	68.700,00	48.043,39	20.656,61-
728008	ENTGELTE FÜR SONSTIGE LEISTUNGEN	24	9	D	BG00	A	600,00	0,00	600,00-
728026	ENTGELTE FÜR SONSTIGE LEISTUNGEN GBG	24	9	D	0804	C	0,00	1.521,84	1.521,84
728300	ENTGELTE FÜR SONSTIGE LEISTUNGEN	24	9	D	BG00	A	35.000,00	64.522,07	29.522,07
	Summe Teilabschnitt 06200						191.000,00	216.706,96	25.706,96
									Zugleich Überschuss, Abgang (-)

Ordentlicher Haushalt

0 VERTRETUNGSKÖRPER UND ALLGEMEINE VERWALTUNG

0 6 3 0 0 REFERAT F. INTERNATIONALE BEZIEHUNGEN U. FRIEDENS

TA 0 6 3 0 0

Kenn- ziffer	Bezeichnung	RQ	FG	SN	AOB	R	Budget EUR	Laufendes Soll EUR	Abweichung EUR
2.06300	E i n n a h m e n								
257000	NICHT INVESTITIONSFÖRD. DARLEHEN AN PRIV.ORG.O.ERW	53	3	S	BG00	A	0,00	0,00	0,00
817305	EINN.A.D.VERMIETUNG U.VERPACHTUNG/A.DIENSTBARK.U.B	13	5	S	0804	C	0,00	190,50	190,50
824205	EINN.A.D.VERMIETUNG U.VERPACHTUNG/A.DIENSTBARK.U.B	14	5	D	0804	C	0,00	20,72	20,72
829000	SONSTIGE EINNAHMEN	18	5	D	BG00	A	0,00	12,96	12,96
829005	SONSTIGE EINNAHMEN	18	5	D	0804	C	0,00	3,83	3,83
889000	KAP.TRANSFERZAHUNGEN VON DER EUROPÄISCHEN UNION	33	3	D	BG00	A	60.000,00	0,00	60.000,00-
	Summe Teilabschnitt 06300					Einnahmen	60.000,00	228,01	59.771,99-
1.06300	A u s g a b e n								
400000	GERINGWERTIGE WIRTSCHAFTSGÜTER D.ANLAGEVERMÖGENS	23	1	D	BG00	A	0,00	103,92	103,92
403000	HANDELSWAREN	23	9	D	BG00	A	1.000,00	0,00	1.000,00-
455000	CHEMISCHE UND SONSTIGE ARTVERWANDTE MITTEL	23	9	D	BG00	A	0,00	17,85	17,85
456000	SCHREIB-, ZEICHEN- UND SONSTIGE BÜROMITTEL	23	1	D	BG00	A	200,00	0,00	200,00-
457100	DRUCKWERKE	23	9	D	BG00	A	0,00	26,89	26,89
459000	SONSTIGE VERBRAUCHSGÜTER	23	9	D	BG00	A	0,00	3,28	3,28
600005	STROM	24	1	D	0804	C	600,00	2.084,02	1.484,02
602005	WASSER	24	1	D	0804	C	0,00	83,89	83,89
603005	WÄRME	24	1	D	0804	C	1.800,00	2.299,22	499,22
614005	INSTANDH. VON GEBÄUDEN	24	3	D	0804	C	500,00	825,06	325,06
614015	INSTANDH. VON GEBÄUDEN	24	3	D	0804	C	0,00	3,83	3,83
614025	INSTANDH. VON GEBÄUDEN	24	3	D	0804	C	0,00	23,84	23,84
620100	PERSONEN- UND GÜTERTRANSPORTE	24	9	D	BG00	A	1.000,00	25,10	974,90-
631000	TELEKOMMUNIKATIONSDIENSTE	24	1	D	BG00	A	500,00	0,00	500,00-
670005	VERSICHERUNGEN	24	8	D	0804	C	0,00	180,95	180,95
700005	MIETZINSE INFRANET	24	8	D	0804	C	100,00	2.372,14	2.272,14
700100	MIETZINSE	24	9	D	BG00	A	6.000,00	3.079,99	2.920,01-
700505	MIETZINSE GBG-MIETEN	24	8	D	0804	C	4.300,00	27.120,01	22.820,01
700805	MIETZINSE INFRANET	24	8	D	0804	C	100,00	101,62	1,62
710005	ÖFFENTLICHE ABGABEN, OHNE GEBÜHREN GEMÄSS FAG.	24	8	D	0804	C	200,00	772,74	572,74
723000	AMTSPAUSCHALIEN UND REPRÄSENTATIONSAUSGABEN	24	9	D	BG00	A	0,00	662,47	662,47
723100	AMTSPAUSCHALIEN UND REPRÄSENTATIONSAUSGABEN	24	1	D	BG00	A	800,00	0,00	800,00-
726000	MITGLIEDSBEITRÄGE AN INSTITUTIONEN (IM INLAND)	24	8	D	MDPA	A	7.800,00	7.800,00	0,00
728005	ENTGELTE FÜR SONSTIGE LEISTUNGEN	24	8	D	0804	C	100,00	99,65	0,35-
728007	ENTGELTE FÜR SONSTIGE LEISTUNGEN ITG	24	9	D	BG00	A	5.600,00	0,00	5.600,00-
728016	ENTGELTE FÜR SONSTIGE LEISTUNGEN GBG	24	9	D	BG00	A	3.300,00	0,00	3.300,00-
728036	ENTGELTE FÜR SONSTIGE LEISTUNGEN GBG	24	9	D	0804	C	200,00	2.086,08	1.886,08
728200	ENTGELTE FÜR SONSTIGE LEISTUNGEN	24	9	D	MDPA	A	174.100,00	174.100,00	0,00
751001	LFD. TRANSFERZAHUNGEN AN LÄNDER UND LANDESFONDS	26	5	D	BG00	A	0,00	8.000,00	8.000,00
754000	LFD. TRANSFERZ. AN SONST.TRÄGER D.ÖFFENTL.RECHTS	26	5	D	BG00	A	0,00	13.006,02	13.006,02
757000	LFD. TRANSFERZ. AN PRIV.ORGANISATIONEN O.ERWERBSZW	27	5	D	BG00	A	207.500,00	143.070,00	64.430,00-
757100	LFD. TRANSFERZ. AN PRIV.ORGANISATIONEN O.ERWERBSZW	27	5	D	BG00	A	103.000,00	95.000,00	8.000,00-
757200	LFD. TRANSFERZ. AN PRIV.ORGANISATIONEN O.ERWERBSZW	27	5	D	BG00	A	60.000,00	0,00	60.000,00-
768000	SONST. LFD. TRANSFERZAHUNGEN AN PRIVATE HAUSHALTE	27	5	D	BG00	A	17.500,00	28.140,00	10.640,00

0 VERTRETUNGSKÖRPER UND ALLGEMEINE VERWALTUNG
 0 6 SONSTIGE MASSNAHMEN
 0 6 3 STÄDTEKONTAKTE UND PARTNERSCHAFTEN
 0 6 3 0 0 REFERAT F. INTERNATIONALE BEZIEHUNGEN U. FRIEDENSB

TA 0 6 3 0 0

Kenn- ziffer	Bezeichnung	RQ FG SN AOB R	Budget EUR	Laufendes Soll EUR	Abweichung EUR
	Summe Teilabschnitt 06300				
	Ausgaben		596.200,00	511.088,57	85.111,43-
	Einnahmen		60.000,00	228,01	
	Überschuss, Abgang (-)		536.200,00-	510.860,56-	

Ordentlicher Haushalt

0 VERTRETUNGSKÖRPER UND ALLGEMEINE VERWALTUNG

0 7 0 0 0 VERFÜGUNGSMITTEL

TA 0 7 0 0 0

Kenn- ziffer	Bezeichnung	RQ	FG	SN	AOB	R	Budget EUR	Laufendes Soll EUR	Abweichung EUR
2.07000	E i n n a h m e n								
828000	RÜCKERSÄTZE VON AUSGABEN	18	5	D	STSR		0,00	162,72	162,72
	Summe Teilabschnitt 07000				Einnahmen		0,00	162,72	162,72
1.07000	A u s g a b e n								
729100	SONSTIGE AUSGABEN	24	9	D	STSR		215.400,00	215.000,00	400,00-
729200	SONSTIGE AUSGABEN MAGISTRATSDIREKTOR	24	9	D	MD00 A		5.000,00	5.000,00	0,00
729300	SONSTIGE AUSGABEN BEZIRKSBUDGET	24	9	D	BV00		190.000,00	162.742,29	27.257,71-
729400	SONSTIGE AUSGABEN FINANZDIREKTOR	24	9	D	0800 C		0,00	1.500,00	1.500,00
729410	SONSTIGE AUSGABEN BAUDIREKTOR	24	9	D	BD00 A		2.500,00	2.500,00	0,00
729420	SONSTIGE AUSGABEN PRÄSIDIALVORSTAND	24	9	D	MDPA A		1.300,00	1.300,00	0,00
	Summe Teilabschnitt 07000				Ausgaben		414.200,00	388.042,29	26.157,71-
					Einnahmen		0,00	162,72	
					Überschuss, Abgang (-)		414.200,00-	387.879,57-	

Ordentlicher Haushalt

0 VERTRETUNGSKÖRPER UND ALLGEMEINE VERWALTUNG
 0 8 0 0 0 PENSIONEN (SOWEIT NICHT AUFGETEILT)

TA 0 8 0 0 0

Kenn- ziffer	Bezeichnung	RQ	FG	SN	AOB	R	Budget EUR	Laufendes Soll EUR	Abweichung EUR
2.08000	E i n n a h m e n								
828000	RÜCKERSÄTZE VON AUSGABEN PENS.ANT.U. REFUNDIERUNGEN	18	5	D	0100	C	900,00	1.000,44	100,44
860081	LFD.TRANSFERZ. VON BUND, BUNDESFONDS U. -KAMMERN	15	0	D	0100	C	30.000,00	0,00	30.000,00-
865000	LFD.TRANSFERZ. VON UNTERNEHMUNGEN (OHNE FINANZUNTE	16	5	D	0100	C	20.000,00	29.018,52	9.018,52
868000	LFD.TRANSFERZAHlungen VON PRIVATEN HAUSHALTEN PENSIONSBEITRÄGE	16	5	D	0100	C	8.585.000,00	8.707.802,15	122.802,15
868200	LFD.TRANSFERZAHlungen VON PRIVATEN HAUSHALTEN PENSIONSSICHERUNGSBEITRÄGE	16	5	D	0100	C	2.614.000,00	2.606.207,68	7.792,32-
	Summe Teilabschnitt 08000						11.249.900,00	11.344.028,79	94.128,79
	Einnahmen								
1.08000	A u s g a b e n								
710050	ÖFFENTLICHE ABGABEN, OHNE GEBÜHREN GEMÄSS FAG.	24	8	S	SN28	C	1.800,00	0,00	1.800,00-
754000	LFD. TRANSFERZ. AN SONST.TRÄGER D.ÖFFENTL.RECHTS	26	4	D	0100	C	0,00	109.911,48	109.911,48
760000	PENSIONEN UND SONSTIGE RUHEBEZÜGE (EINSCHL.DG-BEIT	21	8	D	0100	C	97.294.600,00	96.654.557,28	640.042,72-
760100	PENSIONEN UND SONSTIGE RUHEBEZÜGE (EINSCHL.DG-BEIT GRAZ AG	21	8	D	0100	C	12.748.900,00	12.413.649,33	335.250,67-
760200	PENSIONEN UND SONSTIGE RUHEBEZÜGE (EINSCHL.DG-BEIT DGB	21	8	D	0100	C	3.620.800,00	3.633.782,24	12.982,24
	Summe Teilabschnitt 08000						113.666.100,00	112.811.900,33	854.199,67-
	Ausgaben								
	Einnahmen						11.249.900,00	11.344.028,79	
	Überschuss, Abgang (-)						102.416.200,00-	101.467.871,54-	

Ordentlicher Haushalt

0 VERTRETUNGSKÖRPER UND ALLGEMEINE VERWALTUNG

0 9 0 0 0 BEZUGSVORSCHÜSSE UND DARLEHEN

TA 0 9 0 0 0

Kenn- ziffer	Bezeichnung	RQ	FG	SN	AOB	R	Budget EUR	Laufendes Soll EUR	Abweichung EUR
2.09000	E i n n a h m e n								
256000	NICHT INVESTITIONSFÖRD. DARLEHEN U. BEZUGSVORSCHÜS	53	8	D	0100	C	4.000,00	6.566,24	2.566,24
259000	NICHT INVESTITIONSFÖRDERNDE DARLEHEN AN ANDERE	53	8	D	0100	C	1.000,00	496,00	504,00-
	Summe Teilabschnitt 09000						5.000,00	7.062,24	2.062,24
	Einnahmen								
1.09000	A u s g a b e n								
256000	NICHT INVESTITIONSFÖRD. DARLEHEN U. BEZUGSVORSCHÜS	63	5	S	0100	C	21.000,00	0,00	21.000,00-
259000	NICHT INVESTITIONSFÖRDERNDE DARLEHEN AN ANDERE	63	5	S	0100	C	1.300,00	0,00	1.300,00-
346000	INVESTITIONSDARLEHEN VON KREDITINSTITUTEN	65	8	S	SN21	C	22.300,00	22.315,51	15,51
650000	ZINSEN FÜR FINANZSCHULDEN - INLAND	25	8	S	SN21	C	500,00	454,23	45,77-
	Summe Teilabschnitt 09000						45.100,00	22.769,74	22.330,26-
	Ausgaben								
	Einnahmen						5.000,00	7.062,24	
	Überschuss, Abgang (-)						40.100,00-	15.707,50-	

Ordentlicher Haushalt

0 VERTRETUNGSKÖRPER UND ALLGEMEINE VERWALTUNG
0 9 1 0 0 PERSONALAUSBILDUNG UND PERSONALFORTBILDUNG

TA 0 9 1 0 0

Kenn- ziffer	Bezeichnung	RQ	FG	SN	AOB	R	Budget EUR	Laufendes Soll EUR	Abweichung EUR
2.09100	E i n n a h m e n								
861001	LFD.TRANSFERZ. VON LÄNDERN, LANDESFONDS U. -KAMMER	15	5	D	0100	C	7.000,00	0,00	7.000,00-
	Summe Teilabschnitt 09100					Einnahmen	7.000,00	0,00	7.000,00-
1.09100	A u s g a b e n								
346000	INVESTITIONSDARLEHEN VON KREDITINSTITUTEN	65	8	S	SN21	C	3.800,00	3.765,71	34,29-
400000	GERINGWERTIGE WIRTSCHAFTSGÜTER D.ANLAGEVERMÖGENS	23	1	D	0100	C	300,00	0,00	300,00-
456000	SCHREIB-, ZEICHEN- UND SONSTIGE BÜROMITTEL	23	1	D	0100	C	200,00	0,00	200,00-
457000	DRUCKWERKE	23	1	D	0100	C	0,00	1.916,48	1.916,48
563200	SONSTIGE AUFWANDSENTSCHÄDIGUNGEN	20	0	D	0100	C	10.000,00	4.935,52	5.064,48-
600005	STROM	24	1	D	0804	C	1.800,00	379,44	1.420,56-
602005	WASSER	24	1	D	0804	C	100,00	75,67	24,33-
603005	WÄRME	24	1	D	0804	C	1.200,00	504,42	695,58-
614005	INSTANDH. VON GEBÄUDEN	24	3	D	0804	C	2.600,00	75.159,84	72.559,84
614025	INSTANDH. VON GEBÄUDEN	24	3	D	0804	C	0,00	10,35	10,35
650000	ZINSEN FÜR FINANZSCHULDEN - INLAND	25	8	S	SN21	C	100,00	79,02	20,98-
670005	VERSICHERUNGEN	24	8	D	0804	C	0,00	90,96	90,96
700400	MIETZINSE	24	9	D	0100	C	8.000,00	12.812,80	4.812,80
700505	MIETZINSE GBG-MIETEN	24	8	D	0804	C	4.400,00	3.157,72	1.242,28-
710005	ÖFFENTLICHE ABGABEN, OHNE GEBÜHREN GEMÄSS FAG.	24	8	D	0804	C	400,00	385,44	14,56-
728005	ENTGELTE FÜR SONSTIGE LEISTUNGEN	24	8	D	0804	C	600,00	320,58	279,42-
728016	ENTGELTE FÜR SONSTIGE LEISTUNGEN GBG-REINIGUNG	24	9	D	0100	C	3.500,00	3.316,00	184,00-
728036	ENTGELTE FÜR SONSTIGE LEISTUNGEN GBG	24	9	D	0804	C	300,00	325,00	25,00
728200	ENTGELTE FÜR SONSTIGE LEISTUNGEN SCHULUNGSKOSTEN	24	9	D	0100	C	22.900,00	19.497,51	3.402,49-
728400	ENTGELTE FÜR SONSTIGE LEISTUNGEN VERWALTUNGS-AKADEMIE	24	9	D	0100	C	123.200,00	120.157,33	3.042,67-
	Summe Teilabschnitt 09100					Ausgaben	183.400,00	246.889,79	63.489,79
						Einnahmen	7.000,00	0,00	
						Überschuss, Abgang (-)	176.400,00-	246.889,79-	

Ordentlicher Haushalt

0 VERTRETUNGSKÖRPER UND ALLGEMEINE VERWALTUNG
0 9 9 0 0 PERSONALVERTRETUNG

TA 0 9 9 0 0

Kenn- ziffer	Bezeichnung	RQ	FG	SN	AOB	R	Budget EUR	Laufendes Soll EUR	Abweichung EUR
2.09900	E i n n a h m e n								
817305	KOSTENBEITRÄGE (KOSTENERSÄTZE) FÜR SONSTIGE LEISTUN	13	5	D	0804	C	0,00	32,83	32,83
824205	EINN.A.D.VERMIETUNG U.VERPACHTUNG/A.DIENSTBARK.U.B	14	5	D	0804	C	0,00	116,12	116,12
	Summe Teilabschnitt 09900						0,00	148,95	148,95
	Einnahmen								
1.09900	A u s g a b e n								
346000	INVESTITIONSDARLEHEN VON KREDITINSTITUTEN	65	8	S	SN21	C	700,00	675,64	24,36-
400200	GERINGWERTIGE WIRTSCHAFTSGÜTER D.ANLAGEVERMÖGENS	23	3	D	PV00		1.000,00	233,67	766,33-
454100	REINIGUNGSMITTEL	23	1	D	PV00		100,00	0,00	100,00-
456100	SCHREIB-, ZEICHEN- UND SONSTIGE BÜROMITTEL	23	1	D	PV00		1.000,00	1.718,24	718,24
456890	SCHREIB-, ZEICHEN- UND SONSTIGE BÜROMITTEL	23	1	D	PV00		1.000,00	0,00	1.000,00-
456990	SCHREIB-, ZEICHEN- UND SONSTIGE BÜROMITTEL	23	1	D	PV00		2.000,00	0,00	2.000,00-
457009	DRUCKWERKE KOPIERSERVICE - MDPA	23	3	D	PV00		0,00	756,15	756,15
457200	DRUCKWERKE	23	1	D	PV00		1.000,00	0,00	1.000,00-
457300	DRUCKWERKE	23	1	D	PV00		100,00	0,00	100,00-
458000	MITTEL ZUR ÄRZTL. BETREUUNG UND GESUNDHEITSVORSORG	23	1	D	PV00		100,00	0,00	100,00-
459100	SONSTIGE VERBRAUCHSGÜTER	23	1	D	PV00		200,00	20,99	179,01-
500000	GELDBEZÜGE DER BEAMTEN DER VERWALTUNG	20	0	S	PV00		264.100,00	295.027,72	30.927,72
500010	GELDBEZÜGE DER BEAMTEN DER VERWALTUNG	20	0	S	PV00		43.500,00	50.995,02	7.495,02
510000	GELDBEZÜGE DER VERTRAGSBEDIENSTETEN DER VERWALTUNG	20	0	S	PV00		210.000,00	164.585,49	45.414,51-
510010	GELDBEZÜGE DER VERTRAGSBEDIENSTETEN DER VERWALTUNG	20	0	S	PV00		24.800,00	25.629,38	829,38
580000	DGB ZUM AUSGLEICHSFONDS FÜR FAMILIENBEIHILFEN	20	0	S	PV00		15.800,00	19.084,58	3.284,58
581000	SONSTIGE DGB ZUR SOZIALEN SICHERHEIT	20	0	S	PV00		54.000,00	53.243,73	756,27-
581500	SONSTIGE DGB ZUR SOZIALEN SICHERHEIT	20	0	S	PV00		15.100,00	12.553,51	2.546,49-
590000	FREIWILLIGE SOZIALELEISTUNGEN (NUR BARLEISTUNGEN)	20	0	S	PV00		1.700,00	2.588,75	888,75
600005	STROM	24	1	D	0804	C	2.800,00	3.448,22	648,22
602005	WASSER	24	1	D	0804	C	200,00	205,32	5,32
603005	WÄRME	24	1	D	0804	C	7.000,00	2.928,56	4.071,44-
614005	INSTANDH. VON GEBÄUDEN	24	3	D	0804	C	1.400,00	4.026,77	2.626,77
614015	INSTANDH. VON GEBÄUDEN	24	2	D	0804	C	100,00	0,00	100,00-
614025	INSTANDH. VON GEBÄUDEN	24	3	D	0804	C	0,00	24,21	24,21
618006	INSTANDH. VON SONSTIGEN ANLAGEN GBG	24	3	D	PV00		100,00	0,00	100,00-
618020	INSTANDH. VON SONSTIGEN ANLAGEN	24	3	D	PV00		100,00	0,00	100,00-
620000	PERSONEN- UND GÜTERTRANSPORTE	24	8	D	PV00		500,00	0,00	500,00-
620006	PERSONEN- UND GÜTERTRANSPORTE GBG	24	9	D	PV00		400,00	0,00	400,00-
630000	POSTDIENSTE	24	1	D	MDPA	A	3.000,00	4.694,04	1.694,04
650000	ZINSEN FÜR FINANZSCHULDEN - INLAND	25	8	S	SN21	C	0,00	47,84	47,84
670005	VERSICHERUNGEN	24	8	D	0804	C	300,00	588,12	288,12
700005	MIETZINSE	24	8	D	0804	C	3.200,00	8.544,59	5.344,59
700200	MIETZINSE LEASINGRATEN	24	8	D	0800	C	12.800,00	5.262,33	7.537,67-
700300	MIETZINSE KOPIERER	24	8	D	PV00		1.600,00	3.060,24	1.460,24
700505	MIETZINSE	24	8	D	0804	C	0,00	21.323,52	21.323,52
700805	MIETZINSE	24	1	D	0804	C	100,00	195,77	95,77
710005	ÖFFENTLICHE ABGABEN, OHNE GEBÜHREN GEMÄSS FAG.	24	8	D	0804	C	900,00	1.779,99	879,99
728005	ENTGELTE FÜR SONSTIGE LEISTUNGEN	24	8	D	0804	C	600,00	168,68	431,32-

Ordentlicher Haushalt

0 VERTRETUNGSKÖRPER UND ALLGEMEINE VERWALTUNG
0 9 9 0 0 PERSONALVERTRETUNG

TA 0 9 9 0 0

Kenn- ziffer	Bezeichnung	RQ	FG	SN	AOB	R	Budget EUR	Laufendes Soll EUR	Abweichung EUR
728006	ENTGELTE FÜR SONSTIGE LEISTUNGEN GBG	24	3	D	PV00		2.300,00	0,00	2.300,00-
728007	ENTGELTE FÜR SONSTIGE LEISTUNGEN ITG	24	9	D	PV00		42.100,00	42.056,40	43,60-
728016	ENTGELTE FÜR SONSTIGE LEISTUNGEN GBG-REINIGUNG	24	9	D	PV00		11.000,00	0,00	11.000,00-
728025	ENTGELTE FÜR SONSTIGE LEISTUNGEN	24	8	D	0804 C		0,00	4,50	4,50
728026	ENTGELTE FÜR SONSTIGE LEISTUNGEN GBG	24	9	D	0804 C		9.400,00	7.952,48	1.447,52-
728036	ENTGELTE FÜR SONSTIGE LEISTUNGEN GBG	24	9	D	0804 C		700,00	1.168,72	468,72
728070	ENTGELTE FÜR SONSTIGE LEISTUNGEN	24	9	D	PV00		3.600,00	0,00	3.600,00-
728107	ENTGELTE FÜR SONSTIGE LEISTUNGEN ITG	24	9	D	MD00 A		0,00	13.517,50	13.517,50
729000	SONSTIGE AUSGABEN	24	1	D	PVBV		4.000,00	4.000,00	0,00
	Summe Teilabschnitt 09900						744.400,00	752.110,67	7.710,67
									Ausgaben
									Einnahmen
									0,00
									148,95
									Überschuss, Abgang (-)
							744.400,00-	751.961,72-	

Ordentlicher Haushalt

1 ÖFFENTLICHE ORDNUNG UND SICHERHEIT

1 1 9 0 0 ORDNUNGSWACHE

TA 1 1 9 0 0

Kenn- ziffer	Bezeichnung	RQ	FG	SN	AOB	R	Budget EUR	Laufendes Soll EUR	Abweichung EUR
2.11900	E i n n a h m e n								
817305	KOSTENBEITRÄGE (KOSTENERSÄTZE) FÜR SONSTIGE LEISTUN	13	5	D	0804	C	0,00	31,44	31,44
	Summe Teilabschnitt 11900					Einnahmen	0,00	31,44	31,44
1.11900	A u s g a b e n								
042000	AMTSAUSSTATTUNG	41	3	D	MD00	E	1.000,00	0,00	1.000,00-
400000	GERINGWERTIGE WIRTSCHAFTSGÜTER D.ANLAGEVERMÖGENS	23	1	D	MD00	E	1.000,00	1.674,33	674,33
456000	SCHREIB-, ZEICHEN- UND SONSTIGE BÜROMITTEL	23	1	D	MD00	E	600,00	146,55	453,45-
457000	DRUCKWERKE	23	1	D	MD00	E	1.500,00	242,89	1.257,11-
457009	DRUCKWERKE KOPIERSERVICE MDPÄ	23	1	D	MD00	E	300,00	60,74	239,26-
459000	SONSTIGE VERBRAUCHSGÜTER	23	1	D	MD00	E	300,00	0,00	300,00-
500000	GELDBEZÜGE DER BEAMTEN DER VERWALTUNG	20	0	S	MD00	E	20.000,00	0,00	20.000,00-
510000	GELDBEZÜGE DER VERTRAGSBEDIENSTETEN DER VERWALTUNG	20	0	S	MD00	E	25.000,00	35.643,52	10.643,52
510010	GELDBEZÜGE DER VERTRAGSBEDIENSTETEN DER VERWALTUNG	20	0	S	MD00	E	3.800,00	1.390,47	2.409,53-
560000	REISEGEBÜHREN	20	9	D	MD00	E	500,00	0,00	500,00-
563000	SONSTIGE AUFWANDSENTSCHÄDIGUNGEN	20	0	S	MD00	E	7.400,00	1.337,08	6.062,92-
565000	MEHRLEISTUNGSVERGÜTUNGEN	20	0	S	MD00	E	3.800,00	736,37	3.063,63-
565300	MEHRLEISTUNGSVERGÜTUNGEN	20	9	D	MD00	E	3.600,00	269,72	3.330,28-
569000	SONSTIGE NEBENGEBÜHREN	20	0	S	MD00	E	10.000,00	3.634,81	6.365,19-
580000	DGB ZUM AUSGLEICHSFONDS FÜR FAMILIENBEIHILFEN	20	0	S	MD00	E	5.000,00	1.929,90	3.070,10-
581000	SONSTIGE DGB ZUR SOZIALEN SICHERHEIT	20	0	S	MD00	E	5.000,00	8.430,19	3.430,19
581500	SONSTIGE DGB ZUR SOZIALEN SICHERHEIT	20	0	S	MD00	E	4.200,00	492,03	3.707,97-
590000	FREIWILLIGE SOZIALELEISTUNGEN (NUR BARLEISTUNGEN)	20	0	S	MD00	E	500,00	0,00	500,00-
600005	STROM	24	1	D	0804	C	1.100,00	814,00	286,00-
603100	WÄRME	24	1	D	2100	G	1.300,00	0,00	1.300,00-
614005	INSTANDH. VON GEBÄUDEN	24	1	D	0804	C	0,00	37,51	37,51
614900	INSTANDH. VON GEBÄUDEN	24	3	D	2100	G	2.100,00	0,00	2.100,00-
618006	INSTANDH. VON SONSTIGEN ANLAGEN GBG	24	3	D	MD00	E	0,00	452,24	452,24
631500	TELEKOMMUNIKATIONSDIENSTE	24	1	D	MD00	E	0,00	62,76	62,76
700000	MIETZINSE	24	8	D	MD00	E	1.500,00	0,00	1.500,00-
700500	MIETZINSE	24	8	D	MD00	E	0,00	560,68	560,68
700900	MIETZINSE	24	8	D	2100	G	4.500,00	0,00	4.500,00-
723000	AMTSPAUSCHALIEN UND REPRÄSENTATIONSAUSGABEN	24	9	D	MD00	E	500,00	355,90	144,10-
728000	ENTGELTE FÜR SONSTIGE LEISTUNGEN	24	9	D	MD00	E	103.000,00	20.372,85	82.627,15-
728016	ENTGELTE FÜR SONSTIGE LEISTUNGEN GBG-REINIGUNG	24	9	D	MD00	E	5.400,00	4.336,00	1.064,00-
728017	ENTGELTE FÜR SONSTIGE LEISTUNGEN ITG	24	9	D	MD00	A	0,00	21.080,40	21.080,40
728036	ENTGELTE FÜR SONSTIGE LEISTUNGEN GBG	24	9	D	0804	C	300,00	0,00	300,00-
728107	ENTGELTE FÜR SONSTIGE LEISTUNGEN ITG	24	9	D	MD00	E	0,00	1.140,00	1.140,00
728200	ENTGELTE FÜR SONSTIGE LEISTUNGEN	24	9	D	MD00	A	0,00	576,00	576,00
728220	ENTGELTE FÜR SONSTIGE LEISTUNGEN	24	9	D	MDPA	A	0,00	6.045,92	6.045,92
728300	ENTGELTE FÜR SONSTIGE LEISTUNGEN RATHAUSWACHE	24	9	D	MD00	A	156.400,00	151.388,33	5.011,67-
728400	ENTGELTE FÜR SONSTIGE LEISTUNGEN	24	9	D	MD00	E	1.547.100,00	1.197.030,19	350.069,81-
757000	LFD. TRANSFERZ. AN PRIV.ORGANISATIONEN O.ERWERBSZ	27	8	D	MD00	E	0,00	70.627,74	70.627,74

1 ÖFFENTLICHE ORDNUNG UND SICHERHEIT
 1 1 ÖFFENTLICHE ORDNUNG UND SICHERHEIT
 1 1 9 ÖFFENTLICHE ORDNUNG UND SICHERHEIT
 1 1 9 0 0 ORDNUNGSWACHE

TA 1 1 9 0 0

Kenn- ziffer	Bezeichnung	RQ FG SN AOB R	Budget EUR	Laufendes Soll EUR	Abweichung EUR
	Summe Teilabschnitt 11900		1.916.700,00	1.530.869,12	385.830,88-
	Ausgaben				
	Einnahmen		0,00	31,44	
	Überschuss, Abgang (-)		1.916.700,00-	1.530.837,68-	

Ordentlicher Haushalt

1 ÖFFENTLICHE ORDNUNG UND SICHERHEIT

1 3 0 0 0 GEWERBEPOLIZEI-BAUBEHÖRDE

TA 1 3 0 0 0

Kenn- ziffer	Bezeichnung	RQ	FG	SN	AOB	R	Budget EUR	Laufendes Soll EUR	Abweichung EUR
2.13000	E i n n a h m e n								
808000	VERÄUSS.V.GW.WIRTSCHAFTSGÜT.D.ANLAGEVERMÖGENS (GEBR	18	5	D	1700	G	0,00	10,00	10,00
	Summe Teilabschnitt 13000					Einnahmen	0,00	10,00	10,00
1.13000	A u s g a b e n								
346000	INVESTITIONSDARLEHEN VON KREDITINSTITUTEN	65	8	S	SN21	C	6.000,00	5.961,03	38,97-
650000	ZINSEN FÜR FINANZSCHULDEN - INLAND	25	8	S	SN21	C	1.200,00	1.196,24	3,76-
	Summe Teilabschnitt 13000					Ausgaben	7.200,00	7.157,27	42,73-
						Einnahmen	0,00	10,00	
						Überschuss, Abgang (-)	7.200,00-	7.147,27-	

Ordentlicher Haushalt

1 ÖFFENTLICHE ORDNUNG UND SICHERHEIT
1 3 0 1 0 MARKT- UND LEBENSMITTELPOLIZEI

TA 1 3 0 1 0

Kenn- ziffer	Bezeichnung	RQ	FG	SN	AOB	R	Budget EUR	Laufendes Soll EUR	Abweichung EUR
2.13010	E i n n a h m e n								
817000	KOSTENBEITRÄGE (KOSTENERSÄTZE) FÜR SONSTIGE LEISTUN KNK (KOSTENPFLICHTIGE	13	5	D	0700	E	30.000,00	21.755,00	8.245,00-
817100	KOSTENBEITRÄGE (KOSTENERSÄTZE) FÜR SONSTIGE LEISTUN	13	5	D	0700	E	400.000,00	525.875,52	125.875,52
817200	KOSTENBEITRÄGE (KOSTENERSÄTZE) FÜR SONSTIGE LEISTUN OGM	13	5	D	0700	E	0,00	41.020,00	41.020,00
817305	KOSTENBEITRÄGE (KOSTENERSÄTZE) FÜR SONSTIGE LEISTUN	13	5	D	0804	C	0,00	51,57	51,57
	Summe Teilabschnitt 13010 Einnahmen						430.000,00	588.702,09	158.702,09
1.13010	A u s g a b e n								
042000	AMTSAUSSTATTUNG	41	3	D	0700	E	0,00	656,17	656,17
346000	INVESTITIONSDARLEHEN VON KREDITINSTITUTEN	65	8	S	SN21	C	500,00	456,05	43,95-
400000	GERINGWERTIGE WIRTSCHAFTSGÜTER D.ANLAGEVERMÖGENS	23	1	D	0700	E	1.000,00	2.498,91	1.498,91
400100	GERINGWERTIGE WIRTSCHAFTSGÜTER D.ANLAGEVERMÖGENS DIENSTKLEIDUNG	23	1	D	0700	E	200,00	0,00	200,00-
454000	REINIGUNGSMITTEL	23	1	D	0700	E	0,00	47,88	47,88
454006	REINIGUNGSMITTEL GBG	23	1	D	0700	E	200,00	227,77	27,77
455000	CHEMISCHE UND SONSTIGE ARTVERWANDTE MITTEL	23	1	D	0700	E	200,00	0,00	200,00-
456000	SCHREIB-, ZEICHEN- UND SONSTIGE BÜROMITTEL	23	1	D	0700	E	1.600,00	704,32	895,68-
456990	SCHREIB-, ZEICHEN- UND SONSTIGE BÜROMITTEL	23	1	D	0700	E	2.000,00	665,86	1.334,14-
457000	DRUCKWERKE	23	1	D	0700	E	1.000,00	1.994,95	994,95
457009	DRUCKWERKE KOPIERSERVICE - MDPA	23	1	D	0700	E	1.000,00	454,00	546,00-
458000	MITTEL ZUR ÄRZTL. BETREUUNG UND GESUNDHEITSVORSORG	23	1	D	0700	E	2.000,00	0,00	2.000,00-
459000	SONSTIGE VERBRAUCHSGÜTER	23	1	D	0700	E	3.000,00	1.023,37	1.976,63-
459006	SONSTIGE VERBRAUCHSGÜTER GBG	23	1	D	0700	E	0,00	43,70	43,70
500000	GELDBEZÜGE DER BEAMTEN DER VERWALTUNG	20	0	S	0700	E	300.000,00	265.164,47	34.835,53-
500010	GELDBEZÜGE DER BEAMTEN DER VERWALTUNG	20	0	S	0700	E	20.700,00	14.467,62	6.232,38-
510000	GELDBEZÜGE DER VERTRAGSBEDIENSTETEN DER VERWALTUNG	20	0	S	0700	E	100.000,00	141.916,21	41.916,21
510010	GELDBEZÜGE DER VERTRAGSBEDIENSTETEN DER VERWALTUNG	20	0	S	0700	E	11.500,00	12.157,75	657,75
560000	REISEGEBÜHREN	20	0	D	0700	E	8.000,00	5.500,13	2.499,87-
563000	SONSTIGE AUFWANDSENTSCHÄDIGUNGEN	20	0	S	0700	E	13.600,00	10.577,84	3.022,16-
563100	SONSTIGE AUFWANDSENTSCHÄDIGUNGEN	20	0	D	0700	E	6.000,00	3.890,04	2.109,96-
565000	MEHRLEISTUNGSVERGÜTUNGEN	20	0	S	0700	E	0,00	1.218,61	1.218,61
565300	MEHRLEISTUNGSVERGÜTUNGEN	20	0	D	0700	E	0,00	2.498,00	2.498,00
569000	SONSTIGE NEBENGEBÜHREN	20	0	S	0700	E	0,00	366,53	366,53
580000	DGB ZUM AUSGLEICHFONDS FÜR FAMILIENBEIHILFEN	20	0	S	0700	E	21.700,00	18.314,80	3.385,20-
581000	SONSTIGE DGB ZUR SOZIALEN SICHERHEIT	20	0	S	0700	E	40.000,00	44.979,62	4.979,62
581500	SONSTIGE DGB ZUR SOZIALEN SICHERHEIT	20	0	S	0700	E	11.000,00	9.359,93	1.640,07-
590000	FREIWILLIGE SOZIALELEISTUNGEN (NUR BARLEISTUNGEN)	20	0	S	0700	E	1.700,00	2.344,66	644,66
600005	STROM	24	1	D	0804	C	1.700,00	936,54	763,46-
601005	GAS	24	1	D	0804	C	1.000,00	0,00	1.000,00-
613005	INSTANDH. VON SONSTIGEN GRUNDSTÜCKSEINRICHTUNGEN	24	3	D	0804	C	0,00	734,13	734,13
614005	INSTANDH. VON GEBÄUDEN	24	3	D	0804	C	1.700,00	5.276,84	3.576,84
614006	INSTANDH. VON GEBÄUDEN GBG	24	8	D	0700	E	0,00	3.158,29	3.158,29
618000	INSTANDH. VON SONSTIGEN ANLAGEN	24	8	D	0700	E	0,00	1.321,88	1.321,88
620000	PERSONEN- UND GÜTERTRANSPORTE	24	8	D	0700	E	1.300,00	1.055,40	244,60-
631500	TELEKOMMUNIKATIONSDIENSTE	24	1	D	0700	E	1.700,00	1.488,96	211,04-
650000	ZINSEN FÜR FINANZSCHULDEN - INLAND	25	8	S	SN21	C	0,00	12,45	12,45

Ordentlicher Haushalt

1 ÖFFENTLICHE ORDNUNG UND SICHERHEIT

1 3 0 1 0 MARKT- UND LEBENSMITTELPOLIZEI

TA 1 3 0 1 0

Kenn- ziffer	Bezeichnung	RQ	FG	SN	AOB	R	Budget EUR	Laufendes Soll EUR	Abweichung EUR
670005	VERSICHERUNGEN	24	8	D	0804	C	100,00	158,34	58,34
700505	MIETZINSE GBG-MIETEN	24	8	D	0804	C	10.900,00	10.719,58	180,42-
710005	ÖFFENTLICHE ABGABEN, OHNE GEBÜHREN GEMÄSS FAG.	24	8	D	0804	C	500,00	709,62	209,62
710100	ÖFFENTLICHE ABGABEN, OHNE GEBÜHREN GEMÄSS FAG.	24	8	D	0700	E	1.500,00	1.380,84	119,16-
728005	ENTGELTE FÜR SONSTIGE LEISTUNGEN	24	8	D	0804	C	900,00	828,38	71,62-
728007	ENTGELTE FÜR SONSTIGE LEISTUNGEN ITG	24	9	D	0700	E	45.900,00	45.762,60	137,40-
728036	ENTGELTE FÜR SONSTIGE LEISTUNGEN GBG	24	9	D	0804	C	500,00	565,84	65,84
728107	ENTGELTE FÜR SONSTIGE LEISTUNGEN ITG	24	9	D	0700	E	300,00	0,00	300,00-
728200	ENTGELTE FÜR SONSTIGE LEISTUNGEN	24	9	D	0700	E	0,00	93,24	93,24
728310	ENTGELTE FÜR SONSTIGE LEISTUNGEN SCHULUNGEN	24	9	D	0700	E	1.000,00	9.885,00	8.885,00
728400	ENTGELTE FÜR SONSTIGE LEISTUNGEN KONSUMENTENSCHUTZ	24	9	D	0700	E	15.000,00	0,00	15.000,00-
728980	ENTGELTE FÜR SONSTIGE LEISTUNGEN	24	9	D	0700	E	1.000,00	729,38	270,62-
Summe Teilabschnitt 13010				Ausgaben			631.900,00	626.346,50	5.553,50-
				Einnahmen			430.000,00	588.702,09	
				Überschuss, Abgang (-)			201.900,00-	37.644,41-	

Ordentlicher Haushalt

1 ÖFFENTLICHE ORDNUNG UND SICHERHEIT
1 3 0 2 0 GEWERBEPOLIZEI-BÜRGERINNENAMT

TA 1 3 0 2 0

Kenn- ziffer	Bezeichnung	RQ	FG	SN	AOB	R	Budget EUR	Laufendes Soll EUR	Abweichung EUR
2.13020	E i n n a h m e n								
817000	KOSTENBEITRÄGE (KOSTENERSÄTZE) FÜR SONSTIGE LEISTUN	13	5	D	0200	E	0,00	11,90	11,90
817100	KOSTENBEITRÄGE (KOSTENERSÄTZE) FÜR SONSTIGE LEISTUN GERICHTSKOSTENRÜCKERSÄTZE	13	5	D	0200	E	0,00	0,00	0,00
817200	KOSTENBEITRÄGE (KOSTENERSÄTZE) FÜR SONSTIGE LEISTUN	13	5	D	0200	E	0,00	0,00	0,00
817300	KOSTENBEITRÄGE (KOSTENERSÄTZE) FÜR SONSTIGE LEISTUN	13	5	D	0200	E	0,00	1.356,89	1.356,89
817305	KOSTENBEITRÄGE (KOSTENERSÄTZE) FÜR SONSTIGE LEISTUN	13	5	D	0804	C	0,00	55,46	55,46
829005	SONSTIGE EINNAHMEN	18	5	D	0804	C	0,00	2,02	2,02
868000	LFD.TRANSFERZAHLUNGEN VON PRIVATEN HAUSHALTEN ZWANGSSTRAFEN	16	5	D	0200	E	0,00	0,00	0,00
	Summe Teilabschnitt 13020						0,00	1.426,27	1.426,27
	Einnahmen								
1.13020	A u s g a b e n								
042000	AMTSAUSSTATTUNG	41	3	D	0200	E	200,00	0,00	200,00-
042006	AMTSAUSSTATTUNG GBG	41	3	D	0200	E	1.500,00	0,00	1.500,00-
042600	AMTSAUSSTATTUNG WB	41	3	D	0200	E	100,00	0,00	100,00-
346000	INVESTITIONSDARLEHEN VON KREDITINSTITUTEN	65	8	S	SN21	C	1.700,00	1.753,89	53,89
400000	GERINGWERTIGE WIRTSCHAFTSGÜTER D.ANLAGEVERMÖGENS	23	1	D	0200	E	1.000,00	62,64	937,36-
403000	HANDELSWAREN	23	1	D	0200	E	900,00	0,00	900,00-
456000	SCHREIB-, ZEICHEN- UND SONSTIGE BÜROMITTEL	23	1	D	0200	E	100,00	69,48	30,52-
456990	SCHREIB-, ZEICHEN- UND SONSTIGE BÜROMITTEL	23	1	D	0200	E	100,00	0,00	100,00-
457000	DRUCKWERKE	23	1	D	0200	E	700,00	494,86	205,14-
457009	DRUCKWERKE KOPIERSERVICE - MDPA	23	1	D	0200	E	900,00	62,55	837,45-
459000	SONSTIGE VERBRAUCHSGÜTER	23	1	D	0200	E	100,00	0,00	100,00-
500000	GELDBEZÜGE DER BEAMTEN DER VERWALTUNG	20	0	S	0200	E	400.000,00	289.584,64	110.415,36-
500010	GELDBEZÜGE DER BEAMTEN DER VERWALTUNG	20	0	S	0200	E	2.900,00	2.515,22	384,78-
510000	GELDBEZÜGE DER VERTRAGSBEDIENSTETEN DER VERWALTUNG	20	0	S	0200	E	105.500,00	160.383,34	54.883,34
510010	GELDBEZÜGE DER VERTRAGSBEDIENSTETEN DER VERWALTUNG	20	0	S	0200	E	1.700,00	1.135,70	564,30-
560000	REISEGEBÜHREN	20	0	D	0200	E	800,00	488,00	312,00-
563100	SONSTIGE AUFWANDSENTSCHÄDIGUNGEN	20	0	D	0200	E	200,00	0,00	200,00-
565000	MEHRLEISTUNGSVERGÜTUNGEN	20	0	S	0200	E	4.900,00	5.756,51	856,51
565300	MEHRLEISTUNGSVERGÜTUNGEN	20	0	D	0200	E	5.800,00	3.356,01	2.443,99-
569000	SONSTIGE NEBENGEBÜHREN	20	0	S	0200	E	900,00	732,86	167,14-
580000	DGB ZUM AUSGLEICHSPONDS FÜR FAMILIENBEIHILFEN	20	0	S	0200	E	20.800,00	20.922,37	122,37
581000	SONSTIGE DGB ZUR SOZIALEN SICHERHEIT	20	0	S	0200	E	39.600,00	45.784,10	6.184,10
581500	SONSTIGE DGB ZUR SOZIALEN SICHERHEIT	20	0	S	0200	E	11.800,00	10.260,20	1.539,80-
590000	FREIWILLIGE SOZIALEISTUNGEN (NUR BARLEISTUNGEN)	20	0	S	0200	E	1.200,00	2.897,64	1.697,64
600005	STROM	24	1	D	0804	C	6.000,00	334,52	5.665,48-
602005	WASSER	24	1	D	0804	C	500,00	24,85	475,15-
603005	WÄRME	24	1	D	0804	C	4.400,00	453,24	3.946,76-
614005	INSTANDH. VON GEBÄUDEN	24	3	D	0804	C	1.500,00	86,16	1.413,84-
614006	INSTANDH. VON GEBÄUDEN GBG	24	3	D	0200	E	500,00	104,44	395,56-
614015	INSTANDH. VON GEBÄUDEN	24	2	D	0804	C	0,00	2,02	2,02
614025	INSTANDH. VON GEBÄUDEN	24	3	D	0804	C	0,00	10,27	10,27
618006	INSTANDH. VON SONSTIGEN ANLAGEN GBG	24	3	D	0200	E	100,00	0,00	100,00-
618600	INSTANDH. VON SONSTIGEN ANLAGEN WB	24	3	D	0200	E	100,00	0,00	100,00-
620000	PERSONEN- UND GÜTERTRANSPORTE	24	9	D	0200	E	100,00	19,60	80,40-

Ordentlicher Haushalt

1 ÖFFENTLICHE ORDNUNG UND SICHERHEIT

1 3 0 2 0 GEWERBEPOLIZEI-BÜRGERINNENAMT

TA 1 3 0 2 0

Kenn- ziffer	Bezeichnung	RQ	FG	SN	AOB	R	Budget EUR	Laufendes Soll EUR	Abweichung EUR
630000	POSTDIENSTE	24	1	D	MDPA	A	25.000,00	10.380,61	14.619,39-
640000	RECHTSKOSTEN	24	8	D	0200	E	0,00	7,50	7,50
642000	BERATUNGSKOSTEN	24	9	D	0200	E	100,00	0,00	100,00-
650000	ZINSEN FÜR FINANZSCHULDEN - INLAND	25	8	S	SN21	C	200,00	164,18	35,82-
657000	GELDVERKEHRSSPESEN	24	9	D	0200	E	100,00	0,00	100,00-
670005	VERSICHERUNGEN	24	8	D	0804	C	400,00	40,18	359,82-
690100	SCHADENSFÄLLE	24	9	D	0200	E	20.100,00	0,00	20.100,00-
700200	MIETZINSE LEASINGRATEN	24	8	D	0800	C	31.700,00	31.009,58	690,42-
700505	MIETZINSE	24	8	D	0804	C	0,00	2.450,93	2.450,93
700805	MIETZINSE	24	8	D	0804	C	0,00	38,99	38,99
710005	ÖFFENTLICHE ABGABEN, OHNE GEBÜHREN GEMÄSS FAG.	24	8	D	0804	C	2.100,00	260,02	1.839,98-
728005	ENTGELTE FÜR SONSTIGE LEISTUNGEN	24	8	D	0804	C	3.300,00	36,45	3.263,55-
728006	ENTGELTE FÜR SONSTIGE LEISTUNGEN GBG	24	3	D	0200	E	100,00	0,00	100,00-
728007	ENTGELTE FÜR SONSTIGE LEISTUNGEN ITG	24	9	D	0200	E	48.000,00	37.032,00	10.968,00-
728016	ENTGELTE FÜR SONSTIGE LEISTUNGEN GBG	24	9	D	0200	E	100,00	2.570,00	2.470,00
728026	ENTGELTE FÜR SONSTIGE LEISTUNGEN GBG	24	9	D	0804	C	7.700,00	0,00	7.700,00-
728036	ENTGELTE FÜR SONSTIGE LEISTUNGEN GBG	24	9	D	0804	C	1.000,00	0,00	1.000,00-
728107	ENTGELTE FÜR SONSTIGE LEISTUNGEN ITG	24	9	D	0200	E	500,00	5.251,50	4.751,50
728200	ENTGELTE FÜR SONSTIGE LEISTUNGEN	24	9	D	0200	E	100,00	0,00	100,00-
728207	ENTGELTE FÜR SONSTIGE LEISTUNGEN ITG	24	9	D	MD00	A	0,00	42.023,60	42.023,60
728300	ENTGELTE FÜR SONSTIGE LEISTUNGEN SCHULUNGEN	24	9	D	0200	E	800,00	800,00	0,00
728980	ENTGELTE FÜR SONSTIGE LEISTUNGEN	24	9	D	0200	E	4.200,00	2.583,89	1.616,11-
	Summe Teilabschnitt 13020						762.100,00	681.944,54	80.155,46-
							Ausgaben		
							Einnahmen	0,00	1.426,27
							Überschuss, Abgang (-)	762.100,00-	680.518,27-

Ordentlicher Haushalt

1 ÖFFENTLICHE ORDNUNG UND SICHERHEIT

1 3 1 0 0 BAUPOLIZEI-BAUBEHÖRDE

TA 1 3 1 0 0

Kenn- ziffer	Bezeichnung	RQ	FG	SN	AOB	R	Budget EUR	Laufendes Soll EUR	Abweichung EUR
2.13100	E i n n a h m e n								
817100	KOSTENBEITRÄGE (KOSTENERSÄTZE) FÜR SONSTIGE LEISTUN	13	5	D	1700	G	0,00	0,00	0,00
829000	SONSTIGE EINNAHMEN	18	5	D	1700	G	0,00	0,00	0,00
	Summe Teilabschnitt 13100					Einnahmen	0,00	0,00	0,00
1.13100	A u s g a b e n								
346000	INVESTITIONSDARLEHEN VON KREDITINSTITUTEN	65	8	S	SN21	C	10.200,00	10.187,76	12,24-
600005	STROM	24	1	D	0804	C	7.900,00	0,00	7.900,00-
603005	WÄRME	24	3	D	0804	C	5.800,00	0,00	5.800,00-
614005	INSTANDH. VON GEBÄUDEN	24	3	D	0804	C	45.900,00	0,00	45.900,00-
630000	POSTDIENSTE	24	1	D	MDPA	A	145.000,00	161.806,17	16.806,17
650000	ZINSEN FÜR FINANZSCHULDEN - INLAND	25	8	S	SN21	C	900,00	1.247,21	347,21
670005	VERSICHERUNGEN	24	8	D	0804	C	600,00	0,00	600,00-
700005	MIETZINSE KÜNDIGUNGSVERZICHT	24	8	D	0804	C	30.000,00	0,00	30.000,00-
700705	MIETZINSE KÜNDIGUNGSVERZICHT	24	8	D	0804	C	300.000,00	0,00	300.000,00-
728036	ENTGELTE FÜR SONSTIGE LEISTUNGEN GBG	24	9	D	0804	C	3.500,00	0,00	3.500,00-
	Summe Teilabschnitt 13100					Ausgaben	549.800,00	173.241,14	376.558,86-
						Einnahmen	0,00	0,00	
						Überschuss, Abgang (-)	549.800,00-	173.241,14-	

Ordentlicher Haushalt

1 ÖFFENTLICHE ORDNUNG UND SICHERHEIT
1 3 2 0 0 GESUNDHEITSPOLIZEI

TA 1 3 2 0 0

Kenn- ziffer	Bezeichnung	RQ	FG	SN	AOB	R	Budget EUR	Laufendes Soll EUR	Abweichung EUR
2.13200 E i n n a h m e n									
817000	KOSTENBEITRÄGE (KOSTENERSÄTZE) FÜR SONSTIGE LEISTUN DERMATOLOGISCHE	13	5	D	0700	F	355.000,00	0,00	355.000,00-
817305	EINN.A.D.VERMIETUNG U.VERPACHTUNG/A.DIENSTBARK.U.B	13	5	D	0804	C	0,00	219,35	219,35
829005	SONSTIGE EINNAHMEN DERMATOLOGISCHE UNTERSUCHUNGEN	18	5	D	0804	C	0,00	500,76	500,76
	Summe Teilabschnitt 13200						355.000,00	720,11	354.279,89-
1.13200 A u s g a b e n									
346000	INVESTITIONSDARLEHEN VON KREDITINSTITUTEN	65	8	S	SN21	C	200,00	164,95	35,05-
400000	GERINGWERTIGE WIRTSCHAFTSGÜTER D.ANLAGEVERMÖGENS	23	1	D	0700	F	400,00	226,56	173,44-
400006	GERINGWERTIGE WIRTSCHAFTSGÜTER D.ANLAGEVERMÖGENS GBG	23	1	D	0700	F	0,00	34,94	34,94
454006	REINIGUNGSMITTEL GBG	23	1	D	0700	F	0,00	40,80	40,80
456000	SCHREIB-, ZEICHEN- UND SONSTIGE BÜROMITTEL	23	1	D	0700	F	500,00	100,44	399,56-
457009	DRUCKWERKE KOPIERSERVICE - MDPA	23	1	D	0700	F	500,00	41,80	458,20-
458000	MITTEL ZUR ÄRZTL. BETREUUNG UND GESUNDHEITSVORSORG	23	1	D	0700	F	6.000,00	4.686,12	1.313,88-
510000	GELDBEZÜGE DER VERTRAGSBEDIENSTETEN DER VERWALTUNG	20	0	S	0700	F	30.000,00	28.731,66	1.268,34-
510010	GELDBEZÜGE DER VERTRAGSBEDIENSTETEN DER VERWALTUNG	20	0	S	0700	F	100,00	655,20	555,20
565000	MEHRLEISTUNGSVERGÜTUNGEN	20	1	D	0700	F	0,00	611,78	611,78
569000	SONSTIGE NEBENGEBÜHREN	20	0	S	0700	F	1.000,00	0,00	1.000,00-
580000	DGB ZUM AUSGLEICHSFONDS FÜR FAMILIENBEIHALFEN	20	0	S	0700	F	1.000,00	1.349,93	349,93
581000	SONSTIGE DGB ZUR SOZIALEN SICHERHEIT	20	0	S	0700	F	4.600,00	5.879,55	1.279,55
581500	SONSTIGE DGB ZUR SOZIALEN SICHERHEIT	20	0	S	0700	F	400,00	600,02	200,02
590000	FREIWILLIGE SOZIALLEISTUNGEN (NUR BARLEISTUNGEN)	20	1	D	0700	F	0,00	260,33	260,33
600005	STROM	24	1	D	0804	C	1.400,00	1.425,69	25,69
603005	WÄRME	24	1	D	0804	C	14.400,00	1.697,28	12.702,72-
614005	INSTANDH. VON GEBÄUDEN	24	3	D	0804	C	900,00	6.570,50	5.670,50
614006	INSTANDH. VON GEBÄUDEN GBG	24	3	D	0700	F	0,00	7.884,40	7.884,40
614015	INSTANDH. VON GEBÄUDEN	24	3	D	0804	C	200,00	338,54	138,54
618000	INSTANDH. VON SONSTIGEN ANLAGEN	24	3	D	0700	F	500,00	566,40	66,40
650000	ZINSEN FÜR FINANZSCHULDEN - INLAND	25	8	S	SN21	C	0,00	22,01	22,01
670005	VERSICHERUNGEN	24	8	D	0804	C	100,00	89,17	10,83-
700505	MIETZINSE GBG-MIETEN	24	8	D	0804	C	6.500,00	6.602,10	102,10
710005	ÖFFENTLICHE ABGABEN, OHNE GEBÜHREN GEMÄSS FAG.	24	8	D	0804	C	600,00	822,84	222,84
728005	ENTGELTE FÜR SONSTIGE LEISTUNGEN	24	8	D	0804	C	900,00	963,17	63,17
728007	ENTGELTE FÜR SONSTIGE LEISTUNGEN ITG	24	9	D	0700	F	16.500,00	16.444,80	55,20-
728016	ENTGELTE FÜR SONSTIGE LEISTUNGEN GBG-REINIGUNG	24	9	D	0700	F	10.600,00	10.600,00	0,00
728036	ENTGELTE FÜR SONSTIGE LEISTUNGEN GBG	24	9	D	0804	C	300,00	318,80	18,80
728500	ENTGELTE FÜR SONSTIGE LEISTUNGEN WÄSCHEREINIGUNG	24	9	D	0700	F	1.000,00	251,32	748,68-
	Summe Teilabschnitt 13200						98.600,00	97.981,10	618,90-
							355.000,00	720,11	
	Überschuss, Abgang (-)						256.400,00	97.260,99-	

Ordentlicher Haushalt

1 ÖFFENTLICHE ORDNUNG UND SICHERHEIT
1 3 3 0 0 VETERINÄRPOLIZEI

TA 1 3 3 0 0

Kenn- ziffer	Bezeichnung	RQ	FG	SN	AOB	R	Budget EUR	Laufendes Soll EUR	Abweichung EUR
2.13300	E i n n a h m e n								
817000	KOSTENBEITRÄGE (KOSTENERSÄTZE) FÜR SONSTIGE LEISTUN	13	5	D	0700	E	0,00	0,00	0,00
817305	KOSTENBEITRÄGE (KOSTENERSÄTZE) FÜR SONSTIGE LEISTUN	13	5	D	0804	C	0,00	438,16	438,16
829005	SONSTIGE EINNAHMEN	18	5	D	0804	C	0,00	136,87	136,87
	Summe Teilabschnitt 13300					Einnahmen	0,00	575,03	575,03
1.13300	A u s g a b e n								
042000	AMTSAUSSTATTUNG	41	3	D	0700	E	0,00	1.221,60	1.221,60
346000	INVESTITIONSDARLEHEN VON KREDITINSTITUTEN	65	8	S	SN21	C	300,00	325,84	25,84
400000	GERINGWERTIGE WIRTSCHAFTSGÜTER D.ANLAGEVERMÖGENS	23	1	D	0700	E	0,00	456,34	456,34
400100	GERINGWERTIGE WIRTSCHAFTSGÜTER D.ANLAGEVERMÖGENS DIENSTKLEIDER	23	1	D	0700	E	500,00	0,00	500,00-
403000	HANDELSWAREN	23	1	D	0700	E	1.500,00	780,00	720,00-
453000	SCHMIER- UND SCHLEIFMITTEL	23	1	D	0700	E	100,00	0,00	100,00-
454006	REINIGUNGSMITTEL GBG	23	1	D	0700	E	300,00	71,94	228,06-
454100	REINIGUNGSMITTEL	23	1	D	0700	E	0,00	7,90	7,90
455000	CHEMISCHE UND SONSTIGE ARTVERWANDTE MITTEL	23	1	D	0700	E	200,00	0,00	200,00-
456000	SCHREIB-, ZEICHEN- UND SONSTIGE BÜROMITTEL	23	1	D	0700	E	1.000,00	571,04	428,96-
457000	DRUCKWERKE	23	1	D	0700	E	700,00	764,36	64,36
457009	DRUCKWERKE KOPIERSERVICE - MDPA	23	1	D	0700	E	300,00	56,38	243,62-
457100	DRUCKWERKE	23	1	D	0700	E	100,00	0,00	100,00-
458000	MITTEL ZUR ÄRZTL. BETREUUNG UND GESUNDHEITSVORSORG	23	1	D	0700	E	200,00	951,50	751,50
459000	SONSTIGE VERBRAUCHSGÜTER	23	1	D	0700	E	200,00	11,22	188,78-
500000	GELDBEZÜGE DER BEAMTEN DER VERWALTUNG	20	0	S	0700	E	313.700,00	282.151,14	31.548,86-
500010	GELDBEZÜGE DER BEAMTEN DER VERWALTUNG	20	0	S	0700	E	12.900,00	10.245,86	2.654,14-
510000	GELDBEZÜGE DER VERTRAGSBEDIENSTETEN DER VERWALTUNG	20	0	S	0700	E	139.500,00	155.440,47	15.940,47
510010	GELDBEZÜGE DER VERTRAGSBEDIENSTETEN DER VERWALTUNG	20	0	S	0700	E	8.000,00	12.653,32	4.653,32
560000	REISEGEBÜHREN	20	0	D	0700	E	2.500,00	959,07	1.540,93-
563000	SONSTIGE AUFWANDSENTSCHÄDIGUNGEN	20	0	S	0700	E	3.700,00	3.939,55	239,55
563100	SONSTIGE AUFWANDSENTSCHÄDIGUNGEN	20	0	D	0700	E	3.000,00	3.212,87	212,87
565000	MEHRLEISTUNGSVERGÜTUNGEN	20	0	S	0700	E	3.900,00	4.045,38	145,38
569000	SONSTIGE NEBENGEBÜHREN	20	0	S	0700	E	29.500,00	30.810,92	1.310,92
580000	DGB ZUM AUSGLEICHSPONDS FÜR FAMILIENBEIHILFEN	20	0	S	0700	E	12.000,00	14.289,42	2.289,42
581000	SONSTIGE DGB ZUR SOZIALEN SICHERHEIT	20	0	S	0700	E	44.700,00	49.040,67	4.340,67
581500	SONSTIGE DGB ZUR SOZIALEN SICHERHEIT	20	0	S	0700	E	9.500,00	8.732,74	767,26-
600005	STROM	24	1	D	0804	C	2.500,00	2.024,00	476,00-
601005	GAS	24	1	D	0804	C	1.500,00	0,00	1.500,00-
603005	WÄRME	24	3	D	0804	C	6.100,00	5.307,00	793,00-
613005	INSTANDH. VON SONSTIGEN GRUNDSTÜCKSEINRICHTUNGEN	24	3	D	0804	C	0,00	1.101,19	1.101,19
614005	INSTANDH. VON GEBÄUDEN	24	3	D	0804	C	2.900,00	9.305,66	6.405,66
614006	INSTANDH. VON GEBÄUDEN GBG	24	3	D	0700	E	0,00	86,85	86,85
614015	INSTANDH. VON GEBÄUDEN	24	2	D	0804	C	0,00	136,87	136,87
620000	PERSONEN- UND GÜTERTRANSPORTE	24	8	D	0700	E	500,00	157,36	342,64-
630000	POSTDIENSTE	24	1	D	MDPA	A	1.800,00	1.727,54	72,46-
631200	TELEKOMMUNIKATIONSDIENSTE	24	1	D	0700	E	800,00	654,00	146,00-
631500	TELEKOMMUNIKATIONSDIENSTE	24	1	D	0700	E	200,00	466,39	266,39

Ordentlicher Haushalt

1 ÖFFENTLICHE ORDNUNG UND SICHERHEIT

1 3 3 0 0 VETERINÄRPOLIZEI

TA 1 3 3 0 0

Kenn- ziffer	Bezeichnung	RQ	FG	SN	AOB	R	Budget EUR	Laufendes Soll EUR	Abweichung EUR
650000	ZINSEN FÜR FINANZSCHULDEN - INLAND	25	8	S	SN21	C	0,00	9,13	9,13
670005	VERSICHERUNGEN	24	8	D	0804	C	200,00	237,51	37,51
700005	MIETZINSE	24	8	D	0804	C	0,00	247,13	247,13
700505	MIETZINSE GBG-MIETEN	24	8	D	0804	C	16.400,00	16.079,30	320,70-
710005	ÖFFENTLICHE ABGABEN, OHNE GEBÜHREN GEMÄSS FAG.	24	8	D	0804	C	800,00	1.064,43	264,43
728005	ENTGELTE FÜR SONSTIGE LEISTUNGEN	24	8	D	0804	C	1.300,00	1.546,20	246,20
728007	ENTGELTE FÜR SONSTIGE LEISTUNGEN ITG	24	9	D	0700	E	23.900,00	23.636,40	263,60-
728016	ENTGELTE FÜR SONSTIGE LEISTUNGEN GBG-REINIGUNG	24	9	D	0700	E	27.000,00	25.600,00	1.400,00-
728036	ENTGELTE FÜR SONSTIGE LEISTUNGEN GBG	24	9	D	0804	C	800,00	848,72	48,72
728200	ENTGELTE FÜR SONSTIGE LEISTUNGEN	24	8	D	0700	E	500,00	464,72	35,28-
728207	ENTGELTE FÜR SONSTIGE LEISTUNGEN ITG	24	8	D	0700	E	0,00	60,00	60,00
728310	ENTGELTE FÜR SONSTIGE LEISTUNGEN SCHULUNGEN	24	9	D	0700	E	500,00	446,00	54,00-
728400	ENTGELTE FÜR SONSTIGE LEISTUNGEN	24	9	D	0700	E	1.000,00	0,00	1.000,00-
728980	ENTGELTE FÜR SONSTIGE LEISTUNGEN	24	9	D	0700	E	2.000,00	1.799,85	200,15-
757000	LFD. TRANSFERZ. AN PRIV.ORGANISATIONEN O.ERWERBSZW	27	5	D	0700	E	14.500,00	10.000,00	4.500,00-
	Summe Teilabschnitt 13300						693.500,00	683.745,78	9.754,22-
	Ausgaben								
	Einnahmen						0,00	575,03	
	Überschuss, Abgang (-)						693.500,00-	683.170,75-	

Ordentlicher Haushalt

1 ÖFFENTLICHE ORDNUNG UND SICHERHEIT
1 3 9 0 0 FUNDBÜRO

TA 1 3 9 0 0

Kenn- ziffer	Bezeichnung	RQ	FG	SN	AOB	R	Budget EUR	Laufendes Soll EUR	Abweichung EUR
2.13900	E i n n a h m e n								
817305	EINN.A.D.VERMIETUNG U.VERPACHTUNG/A.DIENSTBARK.U.B	13	1	D	0804	C	0,00	255,08	255,08
878000	KAP.TRANSFERZAHLUNGEN VON PRIVATEN HAUSHALTEN	34	5	D	MDPA	A	8.000,00	15.981,79	7.981,79
	Summe Teilabschnitt 13900						8.000,00	16.236,87	8.236,87
	Einnahmen								
1.13900	A u s g a b e n								
042500	AMTSAUSSTATTUNG	41	3	D	MDPA	A	0,00	1.531,15	1.531,15
346000	INVESTITIONSDARLEHEN VON KREDITINSTITUTEN	65	8	S	SN21	C	100,00	139,96	39,96
400500	GERINGWERTIGE WIRTSCHAFTSGÜTER D.ANLAGEVERMÖGENS	23	1	D	MDPA	A	0,00	352,80	352,80
456500	SCHREIB-, ZEICHEN- UND SONSTIGE BÜROMITTEL	23	1	D	MDPA	A	0,00	205,51	205,51
457000	DRUCKWERKE	23	1	D	MDPA	A	0,00	210,97	210,97
457009	DRUCKWERKE KOPIERSERVICE - MDPA	23	1	D	MDPA	A	400,00	355,15	44,85-
500000	GELDBEZÜGE DER BEAMTEN DER VERWALTUNG	20	0	S	MDPA	A	23.500,00	63.148,55	39.648,55
500010	GELDBEZÜGE DER BEAMTEN DER VERWALTUNG	20	0	S	MDPA	A	200,00	1.593,92	1.393,92
501000	GELDBEZÜGE DER BEAMTEN IN HANDWERKLICHER VERWENDUN	20	0	S	MDPA	A	100.000,00	10.109,81	89.890,19-
510000	GELDBEZÜGE DER VERTRAGSBEDIENSTETEN DER VERWALTUNG	20	0	S	MDPA	A	20.900,00	29.299,60	8.399,60
510010	GELDBEZÜGE DER VERTRAGSBEDIENSTETEN DER VERWALTUNG	20	0	S	MDPA	A	700,00	961,47	261,47
565000	MEHRLEISTUNGSVERGÜTUNGEN	20	0	S	MDPA	A	1.300,00	1.825,11	525,11
565300	MEHRLEISTUNGSVERGÜTUNGEN	20	1	D	MDPA	A	0,00	687,22	687,22
569000	SONSTIGE NEBENGEBÜHREN	20	0	S	MDPA	A	2.500,00	4.035,61	1.535,61
580000	DGB ZUM AUSGLEICHFONDS FÜR FAMILIENBEIHILFEN	20	0	S	MDPA	A	4.000,00	3.179,29	820,71-
581000	SONSTIGE DGB ZUR SOZIALEN SICHERHEIT	20	0	S	MDPA	A	12.600,00	9.533,42	3.066,58-
581500	SONSTIGE DGB ZUR SOZIALEN SICHERHEIT	20	0	S	MDPA	A	4.000,00	2.719,44	1.280,56-
590000	FREIWILLIGE SOZIALLEISTUNGEN (NUR BARLEISTUNGEN)	20	0	S	MDPA	A	0,00	627,00	627,00
600005	STROM	24	1	D	0804	C	200,00	1.927,70	1.727,70
601005	GAS	24	3	D	0804	C	0,00	1.800,00	1.800,00
614005	INSTANDH. VON GEBÄUDEN	24	3	D	0804	C	700,00	466,63	233,37-
620008	PERSONEN- UND GÜTERTRANSPORTE HOLDING	24	9	D	MDPA	A	1.100,00	0,00	1.100,00-
630000	POSTDIENSTE	24	1	D	MDPA	A	6.600,00	3.119,47	3.480,53-
631500	TELEKOMMUNIKATIONSDIENSTE	24	1	D	MDPA	A	200,00	100,80	99,20-
650000	ZINSEN FÜR FINANZSCHULDEN - INLAND	25	8	S	SN21	C	0,00	507,92	507,92
670005	VERSICHERUNGEN	24	8	D	0804	C	100,00	0,00	100,00-
690100	SCHADENSFÄLLE	24	1	D	MDPA	A	0,00	380,00	380,00
700005	MIETZINSE	24	8	D	0804	C	22.500,00	31.038,31	8.538,31
710005	ÖFFENTLICHE ABGABEN, OHNE GEBÜHREN GEMÄS FAG.	24	8	D	0804	C	0,00	568,52	568,52
728007	ENTGELTE FÜR SONSTIGE LEISTUNGEN ITG	24	9	D	MDPA	A	3.700,00	9.708,00	6.008,00
728016	ENTGELTE FÜR SONSTIGE LEISTUNGEN GBG-REINIGUNG	24	9	D	MDPA	A	4.100,00	6.840,00	2.740,00
728036	ENTGELTE FÜR SONSTIGE LEISTUNGEN GBG	24	9	D	0804	C	1.100,00	889,68	210,32-
728980	ENTGELTE FÜR SONSTIGE LEISTUNGEN	24	9	D	MDPA	A	700,00	628,17	71,83-
	Summe Teilabschnitt 13900						211.200,00	188.491,18	22.708,82-
	Ausgaben								
	Einnahmen						8.000,00	16.236,87	
	Überschuss, Abgang (-)						203.200,00-	172.254,31-	

Ordentlicher Haushalt

1 ÖFFENTLICHE ORDNUNG UND SICHERHEIT

1 6 2 0 0 BERUFSFEUERWEHREN

TA 1 6 2 0 0

Kenn- ziffer	Bezeichnung	RQ	FG	SN	AOB	R	Budget EUR	Laufendes Soll EUR	Abweichung EUR
2.16200	E i n n a h m e n								
815000	GEBÜHREN FÜR SONSTIGE LEISTUNGEN	13	1	D	FW00	A	2.035.000,00	2.035.701,88	701,88
815200	GEBÜHREN FÜR SONSTIGE LEISTUNGEN	13	5	D	FW00	A	0,00	0,00	0,00
817000	KOSTENBEITRÄGE (KOSTENERSÄTZE) FÜR SONSTIGE LEISTUN	13	5	D	FW00	A	10.000,00	0,00	10.000,00-
817005	EINN.A.D.VERMIETUNG U.VERPACHTUNG/A.DIENSTBARK.U.B	13	5	D	0804	C	0,00	0,00	0,00
817305	EINN.A.D.VERMIETUNG U.VERPACHTUNG/A.DIENSTBARK.U.B	13	5	D	0804	C	0,00	3.426,63	3.426,63
829000	SONSTIGE EINNAHMEN	18	5	D	FW00	A	5.000,00	2.943,99	2.056,01-
829005	SONSTIGE EINNAHMEN VERSICHERUNGSRÜCKERSÄTZE	18	1	D	0804	C	0,00	2.098,61	2.098,61
864000	LED.TRANSFERZ. V.SONST.TRÄGERN D.ÖFFENTL.RECHTS	15	1	D	FW00	A	0,00	4.404,00	4.404,00
865000	LED.TRANSFERZ. VON UNTERNEHMUNGEN (OHNE FINANZUNTE	16	1	D	FW00	A	5.000,00	5.000,00	0,00
889000	KAP.TRANSFERZAHlungen VON DER EUROPÄISCHEN UNION	33	3	D	FW00	A	0,00	24.650,00	24.650,00
	Summe Teilabschnitt 16200						2.055.000,00	2.078.225,11	23.225,11
	Einnahmen								
1.16200	A u s g a b e n								
020000	MASCHINEN UND MASCHINELLE ANLAGEN	41	3	D	FW00	A	4.000,00	0,00	4.000,00-
030000	WERKZEUGE U.SONST.ERZEUGUNGSHILFSMITTEL	41	3	D	FW00	A	6.000,00	0,00	6.000,00-
040000	FAHRZEUGE	41	3	D	FW00	A	20.000,00	0,00	20.000,00-
042100	AMTSAUSSTATTUNG	41	3	D	FW00	A	25.000,00	104.182,55	79.182,55
042107	AMTSAUSSTATTUNG ITG	41	3	D	FW00	A	0,00	5.777,62	5.777,62
070000	AKTIVIERUNGSFÄHIGE RECHTE	42	3	D	FW00	A	2.500,00	398,50	2.101,50-
346000	INVESTITIONSDARLEHEN VON KREDITINSTITUTEN	65	8	S	SN21	C	79.100,00	79.309,96	209,96
400000	GERINGWERTIGE WIRTSCHAFTSGÜTER D.ANLAGEVERMÖGENS	23	1	D	FW00	A	500,00	30,67	469,33-
400006	GERINGWERTIGE WIRTSCHAFTSGÜTER D.ANLAGEVERMÖGENS GBG	23	1	D	FW00	A	0,00	698,80	698,80
400100	GERINGWERTIGE WIRTSCHAFTSGÜTER D.ANLAGEVERMÖGENS DIENSTKLEIDER	23	1	D	FW00	A	40.000,00	113.889,40	73.889,40
400200	GERINGWERTIGE WIRTSCHAFTSGÜTER D.ANLAGEVERMÖGENS	23	3	D	FW00	A	50.000,00	68.309,69	18.309,69
402000	MATERIALIEN F.INNERBETRIEBLICHE LEISTUNGEN	23	3	D	FW00	A	12.000,00	22.092,20	10.092,20
403000	HANDELSWAREN	23	9	D	FW00	A	300,00	4.434,36	4.134,36
409000	GERINGWERTIGE ERSATZTEILE	23	1	D	FW00	A	1.000,00	77,28	922,72-
422000	MINERALISCHE ROHSTOFFE	23	1	D	FW00	A	0,00	703,39	703,39
424000	ROH- UND HILFSSTOFFE FÜR DAS BAUNEBENGEWERBE	23	1	D	FW00	A	100,00	36,45	63,55-
425000	SONSTIGE ROH- UND HILFSSTOFFE	23	1	D	FW00	A	1.500,00	1.277,23	222,77-
428000	FERTIG BEZOGENE TEILE	23	1	D	FW00	A	5.000,00	5.003,08	3,08
428006	FERTIG BEZOGENE TEILE GBG	23	1	D	FW00	A	0,00	4.907,38	4.907,38
451100	BRENNSTOFFE	23	8	D	FW00	A	100,00	10,99	89,01-
452000	TREIBSTOFFE	23	1	D	FW00	A	80.000,00	61.433,46	18.566,54-
453000	SCHMIER- UND SCHLEIFMITTEL	23	1	D	FW00	A	1.300,00	1.327,63	27,63
454006	REINIGUNGSMITTEL GBG	23	1	D	FW00	A	0,00	347,67	347,67
454100	REINIGUNGSMITTEL	23	1	D	FW00	A	4.500,00	7.812,23	3.312,23
455000	CHEMISCHE UND SONSTIGE ARTVERWANDTE MITTEL	23	1	D	FW00	A	10.000,00	24.643,80	14.643,80
456000	SCHREIB-, ZEICHEN- UND SONSTIGE BÜROMITTEL	23	1	D	FW00	A	6.000,00	4.068,52	1.931,48-
456990	SCHREIB-, ZEICHEN- UND SONSTIGE BÜROMITTEL	23	1	D	FW00	A	2.500,00	4.792,88	2.292,88
457000	DRUCKWERKE	23	1	D	FW00	A	10.000,00	5.149,98	4.850,02-
457009	DRUCKWERKE KOPIERSERVICE - MDP	23	1	D	FW00	A	1.200,00	2.799,26	1.599,26
458000	MITTEL ZUR ÄRZTL. BETREUUNG UND GESUNDHEITSVORSORG	23	1	D	FW00	A	2.000,00	3.890,18	1.890,18
459000	SONSTIGE VERBRAUCHSGÜTER	23	1	D	FW00	A	0,00	33,00	33,00

Ordentlicher Haushalt

1 ÖFFENTLICHE ORDNUNG UND SICHERHEIT

1 6 2 0 0 BERUFSFEUERWEHREN

TA 1 6 2 0 0

Kenn- ziffer	Bezeichnung	RQ	FG	SN	AOB	R	Budget EUR	Laufendes Soll EUR	Abweichung EUR
459006	SONSTIGE VERBRAUCHSGÜTER GBG	23	1	D	FW00	A	0,00	27,60	27,60
459100	SONSTIGE VERBRAUCHSGÜTER	23	1	D	FW00	A	3.600,00	7.945,92	4.345,92
480000	FREMDBEARBEITUNG (LOHNARBEIT)	23	1	D	FW00	A	200,00	348,80	148,80
500000	GELDBEZÜGE DER BEAMTEN DER VERWALTUNG	20	0	S	FW00	A	4.542.400,00	4.557.270,17	14.870,17
500010	GELDBEZÜGE DER BEAMTEN DER VERWALTUNG	20	0	S	FW00	A	540.800,00	549.810,47	9.010,47
510000	GELDBEZÜGE DER VERTRAGSBEDIENSTETEN DER VERWALTUNG	20	0	S	FW00	A	5.000.000,00	4.592.931,93	407.068,07-
510010	GELDBEZÜGE DER VERTRAGSBEDIENSTETEN DER VERWALTUNG	20	0	S	FW00	A	700.000,00	625.193,46	74.806,54-
511000	GELDBEZÜGE DER VB. IN HANDWERKLICHER VERWENDUNG	20	0	S	FW00	A	22.000,00	34.154,88	12.154,88
511010	GELDBEZÜGE DER VB. IN HANDWERKLICHER VERWENDUNG	20	0	S	FW00	A	800,00	2.875,72	2.075,72
560000	REISEGEBÜHREN	20	0	D	FW00	A	18.500,00	14.998,00	3.502,00-
563000	SONSTIGE AUFWANDSENTSCHÄDIGUNGEN	20	0	S	FW00	A	12.900,00	12.331,59	568,41-
563100	SONSTIGE AUFWANDSENTSCHÄDIGUNGEN	20	0	D	FW00	A	8.500,00	3.857,70	4.642,30-
565000	MEHRLEISTUNGSVERGÜTUNGEN	20	0	S	FW00	A	46.100,00	30.331,06	15.768,94-
565300	MEHRLEISTUNGSVERGÜTUNGEN	20	0	D	FW00	A	30.000,00	20.600,50	9.399,50-
567000	BELOHNUNGEN UND GELDAUSHILFEN	20	0	S	FW00	A	200,00	525,00	325,00
569000	SONSTIGE NEBENGEBÜHREN	20	0	S	FW00	A	3.100.000,00	3.132.197,79	32.197,79
580000	DGB ZUM AUSGLEICHSFONDS FÜR FAMILIENBEIHILFEN	20	0	S	FW00	A	580.000,00	594.579,56	14.579,56
581000	SONSTIGE DGB ZUR SOZIALEN SICHERHEIT	20	0	S	FW00	A	1.900.000,00	1.912.981,76	12.981,76
581500	SONSTIGE DGB ZUR SOZIALEN SICHERHEIT	20	0	S	FW00	A	232.700,00	241.223,49	8.523,49
590000	FREIWILLIGE SOZIALELEISTUNGEN (NUR BARLEISTUNGEN)	20	0	S	FW00	A	13.000,00	14.370,52	1.370,52
600005	STROM	24	1	D	0804	C	71.800,00	76.172,57	4.372,57
601005	GAS	24	1	D	0804	C	4.600,00	0,00	4.600,00-
602005	WASSER	24	1	D	0804	C	10.600,00	11.336,99	736,99
603005	WÄRME	24	1	D	0804	C	105.800,00	100.468,86	5.331,14-
613005	INSTANDH. VON SONSTIGEN GRUNDSTÜCKSEINRICHTUNGEN	24	8	D	0804	C	200,00	0,00	200,00-
614000	INSTANDH. VON GEBÄUDEN	24	3	D	FW00	A	0,00	4.739,22	4.739,22
614005	INSTANDH. VON GEBÄUDEN	24	3	D	0804	C	46.700,00	143.269,45	96.569,45
614006	INSTANDH. VON GEBÄUDEN GBG	24	3	D	FW00	A	0,00	30.546,05	30.546,05
614015	INSTANDH. VON GEBÄUDEN	24	3	D	0804	C	1.100,00	2.372,02	1.272,02
614200	INSTANDH. VON GEBÄUDEN	24	3	D	FW00	A	150.000,00	12.843,17	137.156,83-
614500	INSTANDH. VON GEBÄUDEN	24	3	D	0804	C	0,00	12.000,00	12.000,00
616000	INSTANDH. VON MASCHINEN U. MASCHINELLEN ANLAGEN	24	3	D	FW00	A	2.000,00	1.020,00	980,00-
617000	INSTANDH. VON FAHRZEUGEN	24	3	D	FW00	A	150.000,00	135.510,57	14.489,43-
618100	INSTANDH. VON SONSTIGEN ANLAGEN	24	3	D	FW00	A	130.000,00	38.132,06	91.867,94-
619000	INSTANDH. VON SONDERANLAGEN	24	3	D	FW00	A	45.000,00	52.346,06	7.346,06
619100	INSTANDH. VON SONDERANLAGEN HYDRANTENPAUSCHALE	24	2	D	FW00	A	100.000,00	101.221,10	1.221,10
620000	PERSONEN- UND GÜTERTRANSPORTE	24	8	D	FW00	A	2.500,00	4.382,80	1.882,80
630000	POSTDIENSTE	24	1	D	MDPA	A	7.900,00	4.960,45	2.939,55-
631100	TELEKOMMUNIKATIONSDIENSTE	24	1	D	FW00	A	68.000,00	8.867,52	59.132,48-
631500	TELEKOMMUNIKATIONSDIENSTE	24	1	D	FW00	A	0,00	11.634,33	11.634,33
642000	BERATUNGSKOSTEN	24	8	D	FW00	A	0,00	10.543,20	10.543,20
650000	ZINSEN FÜR FINANZSCHULDEN - INLAND	25	8	S	SN21	C	14.600,00	12.115,85	2.484,15-
670005	VERSICHERUNGEN	24	8	D	0804	C	9.500,00	29.140,52	19.640,52
690000	SCHADENSFÄLLE	24	9	D	FW00	A	10.000,00	9.375,48	624,52-
700015	MIETZINSE	24	8	D	1001	E	0,00	0,00	0,00
700100	MIETZINSE	24	9	D	FW00	A	500,00	9.654,79	9.154,79
700200	MIETZINSE LEASINGRATEN	24	8	D	0800	C	33.700,00	0,00	33.700,00-
700300	MIETZINSE LEASINGRATEN	24	8	D	0800	C	0,00	32.790,76	32.790,76
700400	MIETZINSE	24	9	D	FW00	A	10.000,00	0,00	10.000,00-
700505	MIETZINSE GBG-MIETEN	24	8	D	0804	C	641.800,00	492.100,68	149.699,32-

Ordentlicher Haushalt

1 ÖFFENTLICHE ORDNUNG UND SICHERHEIT

1 6 2 0 0 BERUFSFEUERWEHREN

TA 1 6 2 0 0

Kenn- ziffer	Bezeichnung	RQ	FG	SN	AOB	R	Budget EUR	Laufendes Soll EUR	Abweichung EUR
710005	ÖFFENTLICHE ABGABEN, OHNE GEBÜHREN GEMÄSS FAG.	24	8	D	0804	C	10.700,00	15.458,80	4.758,80
710100	ÖFFENTLICHE ABGABEN, OHNE GEBÜHREN GEMÄSS FAG.	24	8	D	FW00	A	10.500,00	13.999,12	3.499,12
723000	AMTSPAUSCHALIEN UND REPRÄSENTATIONSAUSGABEN	24	9	D	FW00	A	6.000,00	4.329,65	1.670,35-
726000	MITGLIEDSBEITRÄGE AN INSTITUTIONEN (IM INLAND)	24	4	D	FW00	A	1.400,00	1.200,00	200,00-
728005	ENTGELTE FÜR SONSTIGE LEISTUNGEN	24	8	D	0804	C	17.900,00	19.483,88	1.583,88
728006	ENTGELTE FÜR SONSTIGE LEISTUNGEN GBG	24	8	D	FW00	A	0,00	0,00	0,00
728007	ENTGELTE FÜR SONSTIGE LEISTUNGEN ITG	24	9	D	FW00	A	300.500,00	300.444,84	55,16-
728008	ENTGELTE FÜR SONSTIGE LEISTUNGEN HOLDING	24	8	D	FW00	A	0,00	180,66	180,66
728016	ENTGELTE FÜR SONSTIGE LEISTUNGEN GBG-REINIGUNG	24	9	D	FW00	A	180.000,00	230.952,00	50.952,00
728036	ENTGELTE FÜR SONSTIGE LEISTUNGEN GBG	24	9	D	0804	C	15.900,00	19.088,78	3.188,78
728107	ENTGELTE FÜR SONSTIGE LEISTUNGEN ITG	24	8	D	FW00	A	0,00	8.862,50	8.862,50
728200	ENTGELTE FÜR SONSTIGE LEISTUNGEN	24	8	D	FW00	A	92.000,00	118.051,67	26.051,67
728207	ENTGELTE FÜR SONSTIGE LEISTUNGEN ITG	24	9	D	MD00	A	0,00	0,00	0,00
728300	ENTGELTE FÜR SONSTIGE LEISTUNGEN SCHULUNGEN	24	9	D	FW00	A	12.000,00	39.026,26	27.026,26
728310	ENTGELTE FÜR SONSTIGE LEISTUNGEN SCHULUNGEN	24	9	D	FW00	A	0,00	20.357,63	20.357,63
728320	ENTGELTE FÜR SONSTIGE LEISTUNGEN WÄSCHEREI	24	9	D	FW00	A	18.000,00	6.161,06	11.838,94-
728980	ENTGELTE FÜR SONSTIGE LEISTUNGEN	24	9	D	FW00	A	15.500,00	14.199,05	1.300,95-
757000	LFD. TRANSFERZ. AN PRIV.ORGANISATIONEN O.ERWERBSZW	27	5	D	FW00	A	5.000,00	2.000,00	3.000,00-
Summe Teilabschnitt 16200		Ausgaben					19.418.000,00	19.037.334,48	380.665,52-
		Einnahmen					2.055.000,00	2.078.225,11	
		Überschuss, Abgang (-)					17.363.000,00-	16.959.109,37-	

Ordentlicher Haushalt

1 ÖFFENTLICHE ORDNUNG UND SICHERHEIT

1 6 3 0 0 FREIWILLIGE FEUERWEHR

TA 1 6 3 0 0

Kenn- ziffer	Bezeichnung	RQ	FG	SN	AOB	R	Budget EUR	Laufendes Soll EUR	Abweichung EUR
2.16300	E i n n a h m e n								
817305	KOSTENBEITRÄGE (KOSTENERSÄTZE) FÜR SONSTIGE LEISTUN	13	1	D	0804	C	0,00	1.039,50	1.039,50
	Summe Teilabschnitt 16300					Einnahmen	0,00	1.039,50	1.039,50
1.16300	A u s g a b e n								
600005	STROM	24	9	D	0804	C	7.700,00	2.856,68	4.843,32-
601005	GAS	24	9	D	0804	C	5.300,00	3.982,00	1.318,00-
602005	WASSER	24	9	D	0804	C	1.600,00	0,00	1.600,00-
603005	WÄRME	24	9	D	0804	C	2.600,00	0,00	2.600,00-
614005	INSTANDH. VON GEBÄUDEN	24	9	D	0804	C	0,00	39,02	39,02
650000	ZINSEN FÜR FINANZSCHULDEN - INLAND	25	8	S	SN21	C	1.200,00	2.234,14	1.034,14
670005	VERSICHERUNGEN	24	9	D	0804	C	0,00	373,53	373,53
700505	MIETZINSE GBG-MIETEN	24	8	D	0804	C	140.000,00	140.865,48	865,48
710005	ÖFFENTLICHE ABGABEN, OHNE GEBÜHREN GEMÄSS FAG.	24	9	D	0804	C	1.000,00	883,95	116,05-
728005	ENTGELTE FÜR SONSTIGE LEISTUNGEN	24	9	D	0804	C	100,00	95,60	4,40-
728036	ENTGELTE FÜR SONSTIGE LEISTUNGEN GBG	24	9	D	0804	C	3.700,00	2.275,00	1.425,00-
754000	LFD. TRANSFERZ. AN SONST.TRÄGER D.ÖFFENTL.RECHTS	26	5	D	FW00	A	66.000,00	66.000,00	0,00
	Summe Teilabschnitt 16300					Ausgaben	229.200,00	219.605,40	9.594,60-
						Einnahmen	0,00	1.039,50	
						Überschuss, Abgang (-)	229.200,00-	218.565,90-	

Ordentlicher Haushalt

1 ÖFFENTLICHE ORDNUNG UND SICHERHEIT

1 8 0 0 0 ZIVILSCHUTZ

TA 1 8 0 0 0

Kenn- ziffer	Bezeichnung	RQ	FG	SN	AOB	R	Budget EUR	Laufendes Soll EUR	Abweichung EUR
2.18000	E i n n a h m e n								
817305	EINN.A.D.VERMIETUNG U.VERPACHTUNG/A.DIENSTBARK.U.B	13	5	D	0804	C	0,00	4,72	4,72
	Summe Teilabschnitt 18000					Einnahmen	0,00	4,72	4,72
1.18000	A u s g a b e n								
346000	INVESTITIONSDARLEHEN VON KREDITINSTITUTEN	65	8	S	SN21	C	800,00	801,78	1,78
600005	STROM	24	1	D	0804	C	600,00	624,49	24,49
650000	ZINSEN FÜR FINANZSCHULDEN - INLAND	25	8	S	SN21	C	0,00	18,49	18,49
670005	VERSICHERUNGEN	24	8	D	0804	C	2.000,00	1.730,58	269,42-
757000	LFD. TRANSFERZ. AN PRIV.ORGANISATIONEN O.ERWERBSZW	27	5	D	FW00	A	2.000,00	0,00	2.000,00-
	Summe Teilabschnitt 18000					Ausgaben	5.400,00	3.175,34	2.224,66-
						Einnahmen	0,00	4,72	
						Überschuss, Abgang (-)	5.400,00-	3.170,62-	

Ordentlicher Haushalt

2 UNTERRICHT, ERZIEHUNG, SPORT UND WISSENSCHAFT

2 0 0 0 0 SCHULAMT

TA 2 0 0 0 0

Kenn- ziffer	Bezeichnung	RQ	FG	SN	AOB	R	Budget EUR	Laufendes Soll EUR	Abweichung EUR
2.20000	E i n n a h m e n								
817305	EINN.A.D.VERMIETUNG U.VERPACHTUNG/A.DIENSTBARK.U.B	13	1	D	BILD	D	0,00	1.684,31	1.684,31
824000	EINN.A.D.VERMIETUNG U.VERPACHTUNG/A.DIENSTBARK.U.B	14	1	D	BILD	D	0,00	5.130,00	5.130,00
824005	EINN.A.D.VERMIETUNG U.VERPACHTUNG/A.DIENSTBARK.U.B	14	1	D	BILD	D	0,00	172.266,96	172.266,96
824200	EINN.A.D.VERMIETUNG U.VERPACHTUNG/A.DIENSTBARK.U.B	14	1	D	BILD	D	10.000,00	0,00	10.000,00-
824205	EINN.A.D.VERMIETUNG U.VERPACHTUNG/A.DIENSTBARK.U.B	14	1	D	BILD	D	0,00	127.479,21	127.479,21
828000	RÜCKERSÄTZE VON AUSGABEN	18	5	D	BILD	D	0,00	5.300,00	5.300,00
828100	RÜCKERSÄTZE VON AUSGABEN BANKSALDEN SCHULKONTEN	18	5	D	BILD	D	430.400,00	427.032,56	3.367,44-
829005	SONSTIGE EINNAHMEN	18	1	D	BILD	D	0,00	31,28	31,28
	Summe Teilabschnitt 20000 Einnahmen						440.400,00	738.924,32	298.524,32
1.20000	A u s g a b e n								
042007	AMTSAUSSTATTUNG ITG	41	3	D	BILD	D	6.500,00	2.956,00	3.544,00-
042010	AMTSAUSSTATTUNG	41	3	D	BILD	D	2.800,00	4.617,36	1.817,36
346000	INVESTITIONSDARLEHEN VON KREDITINSTITUTEN	65	8	S	SN21	C	47.500,00	47.424,88	75,12-
400007	GERINGWERTIGE WIRTSCHAFTSGÜTER D.ANLAGEVERMÖGENS ITG	23	3	D	BILD	D	200,00	0,00	200,00-
400010	GERINGWERTIGE WIRTSCHAFTSGÜTER D.ANLAGEVERMÖGENS	23	3	D	BILD	D	10.000,00	9.135,84	864,16-
428000	FERTIG BEZOGENE TEILE	23	3	D	BILD	D	2.800,00	0,00	2.800,00-
452000	TREIBSTOFFE	23	1	D	BILD	D	0,00	62,00	62,00
454010	REINIGUNGSMITTEL	23	1	D	BILD	D	500,00	107,69	392,31-
456010	SCHREIB-, ZEICHEN- UND SONSTIGE BÜROMITTEL	23	1	D	BILD	D	2.500,00	4.287,48	1.787,48
457009	DRUCKWERKE KOPIERSERVICE - MDPA	23	1	D	BILD	D	5.400,00	2.607,29	2.792,71-
457010	DRUCKWERKE	23	1	D	BILD	D	1.700,00	177,54	1.522,46-
458000	MITTEL ZUR ÄRZTL. BETREUUNG UND GESUNDHEITSVORSORG	23	8	D	BILD	D	300,00	0,00	300,00-
459006	SONSTIGE VERBRAUCHSGÜTER GBG	23	3	D	BILD	D	0,00	97,20	97,20
459010	SONSTIGE VERBRAUCHSGÜTER	23	1	D	BILD	D	3.000,00	0,00	3.000,00-
500000	GELDBEZÜGE DER BEAMTEN DER VERWALTUNG	20	0	S	BILD	D	558.700,00	442.240,45	116.459,55-
500010	GELDBEZÜGE DER BEAMTEN DER VERWALTUNG	20	0	S	BILD	D	13.900,00	7.617,34	6.282,66-
510000	GELDBEZÜGE DER VERTRAGSBEDIENSTETEN DER VERWALTUNG	20	0	S	BILD	D	420.000,00	558.352,06	138.352,06
510010	GELDBEZÜGE DER VERTRAGSBEDIENSTETEN DER VERWALTUNG	20	0	S	BILD	D	20.800,00	20.605,45	194,55-
511000	GELDBEZÜGE DER VB. IN HANDWERKLICHER VERWENDUNG	20	0	S	BILD	D	17.300,00	0,00	17.300,00-
522500	GELDBEZÜGE DER NICHT GANZJÄHRIG BESCHÄFTIGTEN ANGE	20	0	D	BILD	D	500,00	0,00	500,00-
523100	GELDBEZÜGE DER NICHT GANZJÄHRIG BESCHÄFTIGTEN ARBE	20	0	S	BILD	D	23.700,00	0,00	23.700,00-
523500	GELDBEZÜGE DER NICHT GANZJÄHRIG BESCHÄFTIGTEN ARBE	20	0	D	BILD	D	2.300,00	0,00	2.300,00-
560000	REISEGEBÜHREN	20	0	D	BILD	D	1.500,00	1.191,78	308,22-
563100	SONSTIGE AUFWANDSENTSCHÄDIGUNGEN	20	0	D	BILD	D	1.000,00	464,94	535,06-
565000	MEHRLEISTUNGSVERGÜTUNGEN	20	0	S	BILD	D	10.600,00	10.516,56	83,44-
565300	MEHRLEISTUNGSVERGÜTUNGEN	20	0	D	BILD	D	1.200,00	1.020,72	179,28-
569000	SONSTIGE NEBENGEBÜHREN	20	0	S	BILD	D	3.900,00	5.325,22	1.425,22
580000	DGB ZUM AUSGLEICHSFONDS FÜR FAMILIENBEIHILFEN	20	0	S	BILD	D	35.500,00	43.860,54	8.360,54
581000	SONSTIGE DGB ZUR SOZIALEN SICHERHEIT	20	0	S	BILD	D	116.500,00	134.498,87	17.998,87
581500	SONSTIGE DGB ZUR SOZIALEN SICHERHEIT	20	0	S	BILD	D	21.000,00	20.388,04	611,96-
581900	SONSTIGE DGB ZUR SOZIALEN SICHERHEIT	20	0	D	BILD	D	200,00	0,00	200,00-
590000	FREIWILLIGE SOZIALELEISTUNGEN (NUR BARLEISTUNGEN)	20	0	S	BILD	D	5.000,00	6.502,98	1.502,98
600005	STROM	24	1	D	BILD	D	7.000,00	6.085,33	914,67-

Ordentlicher Haushalt

2 UNTERRICHT, ERZIEHUNG, SPORT UND WISSENSCHAFT

2 0 0 0 0 SCHULAMT

TA 2 0 0 0 0

Kenn- ziffer	Bezeichnung	RQ	FG	SN	AOB	R	Budget EUR	Laufendes Soll EUR	Abweichung EUR
602005	WASSER	24	1	D	BILD	D	1.000,00	687,51	312,49-
603005	WÄRME	24	1	D	BILD	D	11.000,00	6.445,48	4.554,52-
613005	INSTANDH. VON SONSTIGEN GRUNDSTÜCKSEINRICHTUNGEN	24	3	D	BILD	D	0,00	0,00	0,00
614000	INSTANDH. VON GEBÄUDEN	24	3	D	BILD	D	0,00	0,00	0,00
614005	INSTANDH. VON GEBÄUDEN	24	3	D	BILD	D	21.400,00	7.356,66	14.043,34-
614006	INSTANDH. VON GEBÄUDEN GBG	24	3	D	BILD	D	0,00	9.627,00	9.627,00
614015	INSTANDH. VON GEBÄUDEN	24	3	D	BILD	D	0,00	31,28	31,28
614016	INSTANDH. VON GEBÄUDEN GBG	24	3	D	BILD	D	402.200,00	22.638,74	379.561,26-
614025	INSTANDH. VON GEBÄUDEN	24	3	D	BILD	D	100,00	828,57	728,57
618010	INSTANDH. VON SONSTIGEN ANLAGEN	24	3	D	BILD	D	400,00	1.270,70	870,70
620006	PERSONEN- UND GÜTERTRANSPORTE GBG	24	9	D	BILD	D	3.400,00	0,00	3.400,00-
620600	PERSONEN- UND GÜTERTRANSPORTE WB	24	9	D	BILD	D	100,00	78,00	22,00-
630000	POSTDIENSTE	24	1	D	MDPA	A	13.300,00	21.983,02	8.683,02
630010	POSTDIENSTE	24	1	D	BILD	D	11.900,00	14,96	11.885,04-
631500	TELEKOMMUNIKATIONSDIENSTE	24	1	D	BILD	D	1.200,00	1.935,15	735,15
650000	ZINSEN FÜR FINANZSCHULDEN - INLAND	25	8	S	SN21	C	7.700,00	8.009,84	309,84
670005	VERSICHERUNGEN	24	8	D	BILD	D	700,00	4.242,44	3.542,44
700005	MIETZINSE	24	8	D	BILD	D	2.100,00	0,00	2.100,00-
700107	MIETZINSE INFRANET, ITG	24	8	D	BILD	D	1.200,00	0,00	1.200,00-
700117	MIETZINSE ITG	24	9	D	BILD	D	0,00	2.446,00	2.446,00
700505	MIETZINSE GBG-MIETEN	24	8	D	BILD	D	66.200,00	55.184,59	11.015,41-
700805	MIETZINSE INFRANET	24	8	D	BILD	D	1.000,00	2.604,45	1.604,45
710005	ÖFFENTLICHE ABGABEN, OHNE GEBÜHREN GEMÄSS FAG.	24	8	D	BILD	D	2.500,00	23.978,13	21.478,13
723000	AMTSPAUSCHALIEN UND REPRÄSENTATIONSAUSGABEN	24	9	D	BILD	D	3.600,00	2.447,24	1.152,76-
726100	MITGLIEDSBEITRÄGE AN INSTITUTIONEN (IM INLAND)	24	4	S	MDPA	A	1.500,00	1.500,00	0,00
728000	ENTGELTE FÜR SONSTIGE LEISTUNGEN ÖFFENTLICHKEITSARBEIT ABI	24	9	D	BILD	D	10.500,00	1.856,42	8.643,58-
728005	ENTGELTE FÜR SONSTIGE LEISTUNGEN	24	8	D	BILD	D	2.400,00	707,33	1.692,67-
728006	ENTGELTE FÜR SONSTIGE LEISTUNGEN GBG	24	3	D	BILD	D	2.400,00	459,56	1.940,44-
728007	ENTGELTE FÜR SONSTIGE LEISTUNGEN ITG	24	9	D	BILD	D	135.000,00	170.761,20	35.761,20
728016	ENTGELTE FÜR SONSTIGE LEISTUNGEN GBG-REINIGUNG	24	9	D	BILD	D	0,00	19.842,38	19.842,38
728036	ENTGELTE FÜR SONSTIGE LEISTUNGEN GBG	24	9	D	BILD	D	3.800,00	0,00	3.800,00-
728070	ENTGELTE FÜR SONSTIGE LEISTUNGEN	24	9	D	BILD	D	200,00	62,04	137,96-
728107	ENTGELTE FÜR SONSTIGE LEISTUNGEN ITG	24	9	D	MD00	A	0,00	17.550,00	17.550,00
728116	ENTGELTE FÜR SONSTIGE LEISTUNGEN GBG	24	9	D	BILD	D	0,00	2.792,92	2.792,92
728117	ENTGELTE FÜR SONSTIGE LEISTUNGEN ITG	24	9	D	BILD	D	2.000,00	690,00	1.310,00-
728200	ENTGELTE FÜR SONSTIGE LEISTUNGEN	24	9	D	BILD	D	19.200,00	16.145,28	3.054,72-
728207	ENTGELTE FÜR SONSTIGE LEISTUNGEN ITG	24	3	D	BILD	D	21.000,00	720,00	20.280,00-
728310	ENTGELTE FÜR SONSTIGE LEISTUNGEN SCHULUNGEN	24	9	D	BILD	D	2.500,00	0,00	2.500,00-
728320	ENTGELTE FÜR SONSTIGE LEISTUNGEN EDV-SCHULUNGEN	24	9	D	BILD	D	300,00	995,81	695,81
728980	ENTGELTE FÜR SONSTIGE LEISTUNGEN DRUCKER MIT BEWIRTSCHAFTUNG	24	9	D	BILD	D	8.200,00	9.951,79	1.751,79
754000	LFD. TRANSFERZ. AN SONST.TRÄGER D.ÖFFENTL.RECHTS	26	5	D	BILD	D	0,00	5.000,00	5.000,00
755000	LFD. TRANSFERZ. AN UNTERNEHMUNGEN (OHNE FINANZUNTE	27	5	D	BILD	D	100.400,00	104.500,00	4.100,00
757000	LFD. TRANSFERZ. AN PRIV.ORGANISATIONEN O.ERWERBSZW	27	5	D	BILD	D	230.400,00	220.650,00	9.750,00-
768000	SONST. LFD. TRANSFERZAHUNGEN AN PRIVATE HAUSHALTE	27	5	D	BILD	D	0,00	2.100,00	2.100,00
777000	KAP.TRANSFERZ. AN PRIV.ORGANISATIONEN O. ERWERBSZW	44	5	D	BILD	D	0,00	7.900,00	7.900,00

2 UNTERRICHT, ERZIEHUNG, SPORT UND WISSENSCHAFT
 2 0 GESONDERTE VERWALTUNG
 2 0 0 GESONDERTE VERWALTUNG
 2 0 0 0 0 SCHULAMT

TA 2 0 0 0 0

Kenn- ziffer	Bezeichnung	RQ FG SN AOB R	Budget EUR	Laufendes Soll EUR	Abweichung EUR
	Summe Teilabschnitt 20000		2.434.600,00	2.086.138,05	348.461,95-
	Ausgaben				
	Einnahmen		440.400,00	738.924,32	
	Überschuss, Abgang (-)		1.994.200,00-	1.347.213,73-	

Ordentlicher Haushalt

2 UNTERRICHT, ERZIEHUNG, SPORT UND WISSENSCHAFT

2 0 2 0 0 SPORTAMT

TA 2 0 2 0 0

Kenn- ziffer	Bezeichnung	RQ	FG	SN	AOB	R	Budget EUR	Laufendes Soll EUR	Abweichung EUR
2.20200	E i n n a h m e n								
817305	EINN.A.D.VERMIETUNG U.VERPACHTUNG/A.DIENSTBARK.U.B	13	5	D	0804	C	0,00	316,41	316,41
	Summe Teilabschnitt 20200					Einnahmen	0,00	316,41	316,41
1.20200	A u s g a b e n								
042006	AMTSAUSSTATTUNG GBG	41	3	D	1300	D	100,00	0,00	100,00-
346000	INVESTITIONSDARLEHEN VON KREDITINSTITUTEN	65	8	S	SN21	C	500,00	485,42	14,58-
400000	GERINGWERTIGE WIRTSCHAFTSGÜTER D.ANLAGEVERMÖGENS	23	1	D	1300	D	100,00	69,89	30,11-
403000	HANDELSWAREN	23	9	D	1300	D	100,00	0,00	100,00-
456000	SCHREIB-, ZEICHEN- UND SONSTIGE BÜROMITTEL	23	1	D	1300	D	2.400,00	1.625,89	774,11-
457000	DRUCKWERKE	23	1	D	1300	D	800,00	0,00	800,00-
457009	DRUCKWERKE KOPIERSERVICE - MDP	23	1	D	1300	D	100,00	0,00	100,00-
457100	DRUCKWERKE	23	1	D	1300	D	300,00	258,78	41,22-
458000	MITTEL ZUR ÄRZTL. BETREUUNG UND GESUNDHEITSVORSORG	23	1	D	1300	D	0,00	25,25	25,25
459000	SONSTIGE VERBRAUCHSGÜTER	23	1	D	1300	D	100,00	0,00	100,00-
500000	GELDBEZÜGE DER BEAMTEN DER VERWALTUNG	20	0	S	1300	D	201.400,00	210.519,95	9.119,95
500010	GELDBEZÜGE DER BEAMTEN DER VERWALTUNG	20	0	S	1300	D	16.100,00	16.445,48	345,48
510000	GELDBEZÜGE DER VERTRAGSBEDIENSTETEN DER VERWALTUNG	20	0	S	1300	D	60.000,00	59.721,67	278,33-
510010	GELDBEZÜGE DER VERTRAGSBEDIENSTETEN DER VERWALTUNG	20	0	S	1300	D	4.100,00	3.461,94	638,06-
522500	GELDBEZÜGE DER NICHT GANZJÄHRIG BESCHÄFTIGTEN ANGE	20	0	D	1300	D	1.200,00	907,69	292,31-
560000	REISEGEBÜHREN	20	0	D	1300	D	500,00	2.028,25	1.528,25
563100	SONSTIGE AUFWANDSENTSCHÄDIGUNGEN	20	0	D	1300	D	300,00	180,60	119,40-
565000	MEHRLEISTUNGSVERGÜTUNGEN	20	0	S	1300	D	1.600,00	1.611,82	11,82
565300	MEHRLEISTUNGSVERGÜTUNGEN	20	0	D	1300	D	1.000,00	1.071,73	71,73
580000	DGB ZUM AUSGLEICHSFONDS FÜR FAMILIENBEIHILFEN	20	0	S	1300	D	5.900,00	7.465,54	1.565,54
580900	DGB ZUM AUSGLEICHSFONDS FÜR FAMILIENBEIHILFEN	20	0	D	1300	D	100,00	40,85	59,15-
581000	SONSTIGE DGB ZUR SOZIALEN SICHERHEIT	20	0	S	1300	D	20.400,00	21.898,36	1.498,36
581500	SONSTIGE DGB ZUR SOZIALEN SICHERHEIT	20	0	S	1300	D	6.000,00	6.280,02	280,02
581900	SONSTIGE DGB ZUR SOZIALEN SICHERHEIT	20	0	D	1300	D	0,00	191,61	191,61
590000	FREIWILLIGE SOZIALLEISTUNGEN (NUR BARLEISTUNGEN)	20	0	S	1300	D	400,00	816,85	416,85
600005	STROM	24	1	D	0804	C	100,00	0,00	100,00-
614006	INSTANDH. VON GEBÄUDEN GBG	24	3	D	1300	D	1.000,00	0,00	1.000,00-
614008	INSTANDH. VON GEBÄUDEN HOLDING	24	3	D	1300	D	100,00	0,00	100,00-
618000	INSTANDH. VON SONSTIGEN ANLAGEN	24	3	D	1300	D	100,00	0,00	100,00-
618006	INSTANDH. VON SONSTIGEN ANLAGEN GBG	24	3	D	1300	D	100,00	0,00	100,00-
618008	INSTANDH. VON SONSTIGEN ANLAGEN HOLDING	24	3	D	1300	D	100,00	0,00	100,00-
620000	PERSONEN- UND GÜTERTRANSPORTE	24	8	D	1300	D	100,00	118,00	18,00
630000	POSTDIENSTE	24	1	D	MDPA	A	2.800,00	2.312,86	487,14-
631000	TELEKOMMUNIKATIONSDIENSTE	24	1	D	1300	D	500,00	0,00	500,00-
631200	TELEKOMMUNIKATIONSDIENSTE	24	1	D	1300	D	100,00	0,00	100,00-
631500	TELEKOMMUNIKATIONSDIENSTE	24	1	D	1300	D	100,00	391,20	291,20
650000	ZINSEN FÜR FINANZSCHULDEN - INLAND	25	8	S	SN21	C	0,00	20,83	20,83
670005	VERSICHERUNGEN	24	8	D	0804	C	4.400,00	8.867,36	4.467,36
700100	MIETZINSE KOPIERER	24	9	D	1300	D	2.200,00	3.901,39	1.701,39
723000	AMTSPAUSCHALIEN UND REPRÄSENTATIONSAUSGABEN	24	9	D	1300	D	100,00	2.093,27	1.993,27

Ordentlicher Haushalt

2 UNTERRICHT, ERZIEHUNG, SPORT UND WISSENSCHAFT

2 0 2 0 0 SPORTAMT

TA 2 0 2 0 0

Kenn- ziffer	Bezeichnung	RQ	FG	SN	AOB	R	Budget EUR	Laufendes Soll EUR	Abweichung EUR
728007	ENTGELTE FÜR SONSTIGE LEISTUNGEN ITG	24	9	D	1300	D	23.500,00	23.532,00	32,00
728036	ENTGELTE FÜR SONSTIGE LEISTUNGEN GBG	24	9	D	0804	C	700,00	693,76	6,24-
728070	ENTGELTE FÜR SONSTIGE LEISTUNGEN	24	9	D	1300	D	200,00	3.552,00	3.352,00
728310	ENTGELTE FÜR SONSTIGE LEISTUNGEN SCHULUNGEN	24	9	D	1300	D	100,00	0,00	100,00-
728980	ENTGELTE FÜR SONSTIGE LEISTUNGEN	24	9	D	1300	D	100,00	0,00	100,00-
Summe Teilabschnitt 20200							359.900,00	380.590,26	20.690,26
		Ausgaben					0,00	316,41	
		Einnahmen							
		Überschuss, Abgang (-)					359.900,00-	380.273,85-	

Ordentlicher Haushalt

2 UNTERRICHT, ERZIEHUNG, SPORT UND WISSENSCHAFT

2 1 1 0 0 VOLKSSCHULEN

TA 2 1 1 0 0

Kenn- ziffer	Bezeichnung	RQ	FG	SN	AOB	R	Budget EUR	Laufendes Soll EUR	Abweichung EUR
2.21100	E i n n a h m e n								
817100	KOSTENBEITRÄGE (KOSTENERSÄTZE) FÜR SONSTIGE LEISTUN	13	1	D	BILD	D	420.000,00	243.393,72	176.606,28-
817200	KOSTENBEITRÄGE (KOSTENERSÄTZE) FÜR SONSTIGE LEISTUN	13	1	D	BILD	D	64.000,00	65.045,02	1.045,02
817305	KOSTENBEITRÄGE (KOSTENERSÄTZE) FÜR SONSTIGE LEISTUN VERSICHERUNGSRÜCKERSÄTZE	13	1	D	BILD	D	0,00	43.762,90	43.762,90
817600	KOSTENBEITRÄGE (KOSTENERSÄTZE) FÜR SONSTIGE LEISTUN	13	1	D	BILD	D	84.000,00	72.407,65	11.592,35-
817800	KOSTENBEITRÄGE (KOSTENERSÄTZE) FÜR SONSTIGE LEISTUN ESSENSBEITRÄGE	13	1	D	BILD	D	3.229.400,00	3.487.962,40	258.562,40
824000	EINN.A.D.VERMIETUNG U.VERPACHTUNG/A.DIENSTBARK.U.B	14	1	D	BILD	D	1.000,00	0,00	1.000,00-
824005	EINN.A.D.VERMIETUNG U.VERPACHTUNG/A.DIENSTBARK.U.B VERSICHERUNGSRÜCKERSÄTZE	14	1	D	BILD	D	0,00	0,36	0,36
824200	EINN.A.D.VERMIETUNG U.VERPACHTUNG/A.DIENSTBARK.U.B	14	1	D	BILD	D	5.800,00	9.415,80	3.615,80
824205	EINN.A.D.VERMIETUNG U.VERPACHTUNG/A.DIENSTBARK.U.B	14	1	D	BILD	D	0,00	3.533,33	3.533,33
824400	EINN.A.D.VERMIETUNG U.VERPACHTUNG/A.DIENSTBARK.U.B	14	5	D	BILD	D	400,00	181,68	218,32-
828000	RÜCKERSÄTZE VON AUSGABEN	18	1	D	BILD	D	0,00	1.900,00	1.900,00
828100	RÜCKERSÄTZE VON AUSGABEN LEASINGOBJEKTE	18	5	S	0800	C	5.134.800,00	5.339.417,81	204.617,81
829005	SONSTIGE EINNAHMEN VERSICHERUNGSRÜCKERSÄTZE	18	1	D	BILD	D	13.000,00	16.776,81	3.776,81
861001	LFD.TRANSFERZ. VON LÄNDERN, LANDESFONDS U. -KAMMER	15	1	D	BILD	D	387.000,00	418.200,00	31.200,00
861002	LFD.TRANSFERZ. VON LÄNDERN, LANDESFONDS U. -KAMMER RÜ BUND FÜR TAGESBETREUUNG	15	1	D	BILD	D	1.064.000,00	1.220.155,31	156.155,31
861003	LFD.TRANSFERZ. VON LÄNDERN, LANDESFONDS U. -KAMMER TECHNISCHES MANAGEMENT	15	1	D	BILD	D	440.000,00	0,00	440.000,00-
	Summe Teilabschnitt 21100 Einnahmen						10.843.400,00	10.922.152,79	78.752,79
1.21100	A u s g a b e n								
020000	MASCHINEN UND MASCHINELLE ANLAGEN	41	3	D	BILD	D	23.400,00	0,00	23.400,00-
040000	FAHRZEUGE	41	3	D	BILD	D	0,00	27.951,30	27.951,30
042010	AMTSAUSSTATTUNG	41	3	D	BILD	D	153.000,00	217.745,89	64.745,89
050000	SONDERANLAGEN	40	3	D	BILD	D	8.700,00	101.794,34	93.094,34
070000	AKTIVIERUNGSFÄHIGE RECHTE	42	3	D	BILD	D	1.200,00	2.188,80	988,80
346000	INVESTITIONSDARLEHEN VON KREDITINSTITUTEN	65	8	S	SN21	C	567.300,00	569.860,69	2.560,69
347000	INVESTITIONSDARLEHEN VON ANDEREN	65	8	S	0800	C	0,00	0,00	0,00
400006	GERINGWERTIGE WIRTSCHAFTSGÜTER D.ANLAGEVERMÖGENS GBG	23	1	D	BILD	D	0,00	8.663,07	8.663,07
400010	GERINGWERTIGE WIRTSCHAFTSGÜTER D.ANLAGEVERMÖGENS	23	1	D	BILD	D	50.700,00	109.776,19	59.076,19
400110	GERINGWERTIGE WIRTSCHAFTSGÜTER D.ANLAGEVERMÖGENS DIENSTKLEIDER	23	1	D	BILD	D	200,00	2.121,38	1.921,38
400200	GERINGWERTIGE WIRTSCHAFTSGÜTER D.ANLAGEVERMÖGENS	23	1	D	BILD	D	1.000,00	0,00	1.000,00-
403000	HANDELSWAREN	23	9	D	BILD	D	1.000,00	0,00	1.000,00-
428000	FERTIG BEZOGENE TEILE	23	1	D	BILD	D	0,00	2.939,04	2.939,04
451005	BRENNSTOFFE	23	1	D	BILD	D	13.400,00	5.832,87	7.567,13-
452000	TREIBSTOFFE	23	1	D	BILD	D	0,00	6.259,50	6.259,50
453000	SCHMIER- UND SCHLEIFMITTEL	23	1	D	BILD	D	400,00	0,00	400,00-
454006	REINIGUNGSMITTEL GBG	23	1	D	BILD	D	4.200,00	6.033,44	1.833,44
454010	REINIGUNGSMITTEL	23	1	D	BILD	D	0,00	496,08	496,08
457009	DRUCKWERKE KOPIERSERVICE - MDPA	23	1	D	BILD	D	500,00	313,61	186,39-
457010	DRUCKWERKE	23	1	D	BILD	D	16.900,00	0,00	16.900,00-
457110	DRUCKWERKE	23	1	D	BILD	D	10.200,00	14.396,04	4.196,04
458000	MITTEL ZUR ÄRZTL. BETREUUNG UND GESUNDHEITSVORSORG	23	1	D	BILD	D	700,00	204,64	495,36-
459005	SONSTIGE VERBRAUCHSGÜTER	23	1	D	BILD	D	0,00	16,27	16,27
459006	SONSTIGE VERBRAUCHSGÜTER GBG	23	1	D	BILD	D	0,00	1.567,86	1.567,86
459010	SONSTIGE VERBRAUCHSGÜTER	23	1	D	BILD	D	1.200,00	265,50	934,50-

Ordentlicher Haushalt

2 UNTERRICHT, ERZIEHUNG, SPORT UND WISSENSCHAFT

2 1 1 0 0 VOLKSSCHULEN

TA 2 1 1 0 0

Kenn- ziffer	Bezeichnung	RQ	FG	SN	AOB	R	Budget EUR	Laufendes Soll EUR	Abweichung EUR
501000	GELDBEZÜGE DER BEAMTEN IN HANDWERKLICHER VERWENDUN	20	0	S	BILD	D	607.100,00	633.083,78	25.983,78
501010	GELDBEZÜGE DER BEAMTEN IN HANDWERKLICHER VERWENDUN	20	0	S	BILD	D	21.500,00	21.960,90	460,90
511000	GELDBEZÜGE DER VB. IN HANDWERKLICHER VERWENDUNG	20	0	S	BILD	D	250.000,00	221.661,45	28.338,55-
511010	GELDBEZÜGE DER VB. IN HANDWERKLICHER VERWENDUNG	20	0	S	BILD	D	4.100,00	5.274,34	1.174,34
563000	SONSTIGE AUFWANDSENTSCHÄDIGUNGEN	20	0	S	BILD	D	17.700,00	21.432,37	3.732,37
563100	SONSTIGE AUFWANDSENTSCHÄDIGUNGEN	20	0	D	BILD	D	0,00	714,00	714,00
565000	MEHRLEISTUNGSVERGÜTUNGEN	20	0	S	BILD	D	119.300,00	130.329,00	11.029,00
565300	MEHRLEISTUNGSVERGÜTUNGEN	20	0	D	BILD	D	12.400,00	0,00	12.400,00-
569000	SONSTIGE NEBENGEBÜHREN	20	0	S	BILD	D	20.700,00	26.484,42	5.784,42
580000	DGB ZUM AUSGLEICHSFONDS FÜR FAMILIENBEIHILFEN	20	0	S	BILD	D	64.500,00	49.133,75	15.366,25-
581000	SONSTIGE DGB ZUR SOZIALEN SICHERHEIT	20	0	S	BILD	D	101.000,00	89.631,95	11.368,05-
581500	SONSTIGE DGB ZUR SOZIALEN SICHERHEIT	20	0	S	BILD	D	25.500,00	26.751,07	1.251,07
590000	FREIWILLIGE SOZIALLEISTUNGEN (NUR BARLEISTUNGEN)	20	0	S	BILD	D	1.900,00	3.409,55	1.509,55
600005	STROM	24	1	D	BILD	D	300.000,00	261.251,70	38.748,30-
601005	GAS	24	1	D	BILD	D	263.500,00	89.174,71	174.325,29-
602005	WASSER	24	1	D	BILD	D	49.500,00	46.873,95	2.626,05-
603005	WÄRME	24	1	D	BILD	D	346.800,00	438.300,06	91.500,06
613005	INSTANDH. VON SONSTIGEN GRUNDSTÜCKSEINRICHTUNGEN	24	3	D	BILD	D	0,00	50.327,45	50.327,45
614000	INSTANDH. VON GEBÄUDEN	24	3	D	BILD	D	13.000,00	26.745,66	13.745,66
614005	INSTANDH. VON GEBÄUDEN	24	3	D	BILD	D	0,00	868.921,99	868.921,99
614006	INSTANDH. VON GEBÄUDEN GBG	24	3	D	BILD	D	280.000,00	59.747,31	220.252,69-
614015	INSTANDH. VON GEBÄUDEN	24	1	D	BILD	D	0,00	18.723,27	18.723,27
614025	INSTANDH. VON GEBÄUDEN	24	3	D	BILD	D	0,00	8.346,07	8.346,07
614100	INSTANDH. VON GEBÄUDEN SCHADENSLIQUIDIERUNGEN	24	2	D	BILD	D	6.800,00	0,00	6.800,00-
614200	INSTANDH. VON GEBÄUDEN EINNAHMEN BUND FÜR INFRASTRUKTUR TB	24	2	D	BILD	D	330.000,00	0,00	330.000,00-
616000	INSTANDH. VON MASCHINEN U. MASCHINELLEN ANLAGEN	24	3	D	BILD	D	5.000,00	194,80	4.805,20-
618010	INSTANDH. VON SONSTIGEN ANLAGEN	24	3	D	BILD	D	63.900,00	45.687,03	18.212,97-
619000	INSTANDH. VON SONDERANLAGEN	24	3	D	BILD	D	0,00	26.800,66	26.800,66
620006	PERSONEN- UND GÜTERTRANSPORTE GBG	24	3	D	BILD	D	22.000,00	521,01	21.478,99-
620008	PERSONEN- UND GÜTERTRANSPORTE HOLDING	24	9	D	BILD	D	0,00	465,72	465,72
620010	PERSONEN- UND GÜTERTRANSPORTE	24	8	D	BILD	D	300,00	306,00	6,00
620100	PERSONEN- UND GÜTERTRANSPORTE	24	8	D	BILD	D	70.500,00	48.217,98	22.282,02-
620200	PERSONEN- UND GÜTERTRANSPORTE	24	9	D	BILD	D	26.200,00	13.959,00	12.241,00-
631000	TELEKOMMUNIKATIONSDIENSTE	24	1	D	BILD	D	6.800,00	2.910,00	3.890,00-
631500	TELEKOMMUNIKATIONSDIENSTE	24	1	D	BILD	D	0,00	5.341,23	5.341,23
650000	ZINSEN FÜR FINANZSCHULDEN - INLAND	25	8	S	SN21	C	85.000,00	86.296,40	1.296,40
670005	VERSICHERUNGEN	24	8	D	BILD	D	0,00	85.921,45	85.921,45
690000	SCHADENSFÄLLE	24	9	D	BILD	D	600,00	16.182,81	15.582,81
700005	MIETZINSE INFRANET	24	8	D	BILD	D	0,00	184.822,65	184.822,65
700100	MIETZINSE	24	9	D	BILD	D	85.900,00	108.363,92	22.463,92
700200	MIETZINSE LEASINGRATEN	24	8	D	0800	C	1.254.300,00	1.024.172,80	230.127,20-
700505	MIETZINSE GBG-MIETEN	24	8	D	BILD	D	5.511.500,00	4.376.798,62	1.134.701,38-
700805	MIETZINSE	24	9	D	BILD	D	0,00	82.381,41	82.381,41
710005	ÖFFENTLICHE ABGABEN, OHNE GEBÜHREN GEMÄSS FAG.	24	8	D	BILD	D	0,00	400.835,97	400.835,97
710010	ÖFFENTLICHE ABGABEN, OHNE GEBÜHREN GEMÄSS FAG.	24	8	D	BILD	D	0,00	2.123,06	2.123,06
722000	RÜCKERSÄTZE VON EINNAHMEN	24	8	D	BILD	D	2.500,00	113,84	2.386,16-
723000	AMTSPAUSCHALIEN UND REPRÄSENTATIONSAUSGABEN	24	9	D	BILD	D	5.000,00	0,00	5.000,00-
723200	AMTSPAUSCHALIEN UND REPRÄSENTATIONSAUSGABEN SCHULAUTONOMIE	24	8	D	BILD	D	264.200,00	184.650,42	79.549,58-
723300	AMTSPAUSCHALIEN UND REPRÄSENTATIONSAUSGABEN SCHULWART/INNEN	24	8	D	BILD	D	49.200,00	10.402,22	38.797,78-
728000	ENTGELTE FÜR SONSTIGE LEISTUNGEN	24	9	D	BILD	D	0,00	1.317,00	1.317,00

Ordentlicher Haushalt

2 UNTERRICHT, ERZIEHUNG, SPORT UND WISSENSCHAFT

2 1 1 0 0 VOLKSSCHULEN

TA 2 1 1 0 0

Kenn- ziffer	Bezeichnung	RQ	FG	SN	AOB	R	Budget EUR	Laufendes Soll EUR	Abweichung EUR
728005	ENTGELTE FÜR SONSTIGE LEISTUNGEN	24	8	D	BILD	D	0,00	30.869,83	30.869,83
728006	ENTGELTE FÜR SONSTIGE LEISTUNGEN GBG	24	3	D	BILD	D	105.000,00	1.136,12	103.863,88-
728007	ENTGELTE FÜR SONSTIGE LEISTUNGEN ITG	24	9	D	BILD	D	125.000,00	263.712,00	138.712,00
728016	ENTGELTE FÜR SONSTIGE LEISTUNGEN GANZTÄGIGE SCHULFORMEN, GBG R/S	24	9	D	BILD	D	0,00	2.429.797,87	2.429.797,87
728056	ENTGELTE FÜR SONSTIGE LEISTUNGEN FERIEBETREUUNG, GBG	24	9	D	BILD	D	4.000,00	3.790,00	210,00-
728107	ENTGELTE FÜR SONSTIGE LEISTUNGEN	24	9	D	BILD	D	0,00	16.430,00	16.430,00
728116	ENTGELTE FÜR SONSTIGE LEISTUNGEN GBG	24	9	D	BILD	D	120.000,00	289.617,88	169.617,88
728200	ENTGELTE FÜR SONSTIGE LEISTUNGEN	24	9	D	BILD	D	18.000,00	19.056,88	1.056,88
728210	ENTGELTE FÜR SONSTIGE LEISTUNGEN PFLEGE- UND HILFSPERSONAL	24	8	D	BILD	D	130.000,00	93.580,47	36.419,53-
728300	ENTGELTE FÜR SONSTIGE LEISTUNGEN FERIEBETREUUNG	24	9	D	BILD	D	68.000,00	36.367,13	31.632,87-
728310	ENTGELTE FÜR SONSTIGE LEISTUNGEN FRÜHBETREUUNG	24	9	D	BILD	D	30.000,00	0,00	30.000,00-
728700	ENTGELTE FÜR SONSTIGE LEISTUNGEN GANZTÄGIGE SCHULFORMEN	24	9	D	BILD	D	4.300.500,00	4.294.508,00	5.992,00-
728710	ENTGELTE FÜR SONSTIGE LEISTUNGEN FREIWILLIGES SOZIALES JAHR	24	9	D	BILD	D	13.000,00	15.300,00	2.300,00
728880	ENTGELTE FÜR SONSTIGE LEISTUNGEN FREIE DIENSTVERTRÄGE	24	9	D	BILD	D	65.000,00	70.265,26	5.265,26
728980	ENTGELTE FÜR SONSTIGE LEISTUNGEN DRUCKER MIT BEWIRTSCHAFTUNG	24	9	D	BILD	D	0,00	145,08	145,08
729000	SONSTIGE AUSGABEN SCHULKOSTENBEITRÄGE	24	8	D	BILD	D	250.000,00	143.532,71	106.467,29-
729100	SONSTIGE AUSGABEN SCHADENSLIQUIDIERUNGEN	24	8	D	BILD	D	8.000,00	0,00	8.000,00-
729800	SONSTIGE AUSGABEN ESSENSBEITRÄGE	24	8	D	BILD	D	2.303.800,00	1.923.908,45	379.891,55-
768100	SONST. LFD. TRANSFERZAHLUNGEN AN PRIVATE HAUSHALTE	27	5	D	BILD	D	1.500,00	0,00	1.500,00-
	Summe Teilabschnitt 21100						18.684.000,00	20.517.508,94	1.833.508,94
	Ausgaben								
	Einnahmen						10.843.400,00	10.922.152,79	
	Überschuss, Abgang (-)						7.840.600,00-	9.595.356,15-	

Ordentlicher Haushalt

2 UNTERRICHT, ERZIEHUNG, SPORT UND WISSENSCHAFT

2 1 2 0 0 HAUPTSCHULEN

TA 2 1 2 0 0

Kenn- ziffer	Bezeichnung	RQ	FG	SN	AOB	R	Budget EUR	Laufendes Soll EUR	Abweichung EUR
2.21200	E i n n a h m e n								
817100	KOSTENBEITRÄGE (KOSTENERSÄTZE) FÜR SONSTIGE LEISTUN	13	1	D	BILD	D	570.000,00	647.737,17	77.737,17
817200	KOSTENBEITRÄGE (KOSTENERSÄTZE) FÜR SONSTIGE LEISTUN	13	1	D	BILD	D	72.000,00	67.366,65	4.633,35-
817300	KOSTENBEITRÄGE (KOSTENERSÄTZE) FÜR SONSTIGE LEISTUN	13	1	D	BILD	D	0,00	0,00	0,00
817305	KOSTENBEITRÄGE (KOSTENERSÄTZE) FÜR SONSTIGE LEISTUN	13	1	D	BILD	D	0,00	24.490,50	24.490,50
817500	KOSTENBEITRÄGE (KOSTENERSÄTZE) FÜR SONSTIGE LEISTUN	13	1	D	BILD	D	100,00	0,00	100,00-
817600	KOSTENBEITRÄGE (KOSTENERSÄTZE) FÜR SONSTIGE LEISTUN	13	1	D	BILD	D	96.000,00	64.064,32	31.935,68-
817800	KOSTENBEITRÄGE (KOSTENERSÄTZE) FÜR SONSTIGE LEISTUN ESSENSBEITRÄGE	13	1	D	BILD	D	357.500,00	379.832,30	22.332,30
824000	EINN.A.D.VERMIETUNG U.VERPACHTUNG/A.DIENSTBARK.U.B	14	1	D	BILD	D	56.800,00	0,00	56.800,00-
824200	EINN.A.D.VERMIETUNG U.VERPACHTUNG/A.DIENSTBARK.U.B	14	1	D	BILD	D	131.200,00	5.001,92	126.198,08-
824400	EINN.A.D.VERMIETUNG U.VERPACHTUNG/A.DIENSTBARK.U.B	14	5	D	BILD	D	500,00	0,00	500,00-
824600	EINN.A.D.VERMIETUNG U.VERPACHTUNG/A.DIENSTBARK.U.B	14	5	D	BILD	D	200,00	0,00	200,00-
828000	RÜCKERSÄTZE VON AUSGABEN	18	1	D	BILD	D	0,00	241,76	241,76
829005	SONSTIGE EINNAHMEN VERSICHERUNGSRÜCKERSÄTZE	18	1	D	BILD	D	0,00	25.338,63	25.338,63
861001	LFD.TRANSFERZ. VON LÄNDERN, LANDESFONDS U. -KAMMER	15	1	D	BILD	D	73.800,00	85.800,00	12.000,00
861002	LFD.TRANSFERZ. VON LÄNDERN, LANDESFONDS U. -KAMMER RÜ BUND FÜR TAGESBETREUUNG	15	1	D	BILD	D	189.600,00	194.360,00	4.760,00
	Summe Teilabschnitt 21200 Einnahmen						1.547.700,00	1.494.233,25	53.466,75-
1.21200	A u s g a b e n								
020000	MASCHINEN UND MASCHINELLE ANLAGEN	41	3	D	BILD	D	19.100,00	0,00	19.100,00-
040000	FAHRZEUGE	41	3	D	BILD	D	0,00	67.947,75	67.947,75
042010	AMTSAUSSTATTUNG	41	3	D	BILD	D	229.100,00	163.543,46	65.556,54-
070000	AKTIVIERUNGSFÄHIGE RECHTE	42	3	D	BILD	D	22.000,00	2.400,00	19.600,00-
346000	INVESTITIONSDARLEHEN VON KREDITINSTITUTEN	65	8	S	SN21	C	396.100,00	397.072,77	972,77
347000	INVESTITIONSDARLEHEN VON ANDEREN	65	8	S	0800	C	0,00	0,00	0,00
400006	GERINGWERTIGE WIRTSCHAFTSGÜTER D.ANLAGEVERMÖGENS GBG	23	3	D	BILD	D	0,00	62,22	62,22
400010	GERINGWERTIGE WIRTSCHAFTSGÜTER D.ANLAGEVERMÖGENS	23	3	D	BILD	D	48.000,00	128.942,67	80.942,67
400110	GERINGWERTIGE WIRTSCHAFTSGÜTER D.ANLAGEVERMÖGENS DIENSTKLEIDER	23	1	D	BILD	D	1.400,00	1.728,74	328,74
400200	GERINGWERTIGE WIRTSCHAFTSGÜTER D.ANLAGEVERMÖGENS	23	1	D	BILD	D	700,00	0,00	700,00-
424000	ROH- UND HILFSSTOFFE FÜR DAS BAUNEBENGEWERBE	23	1	D	BILD	D	0,00	119,67	119,67
428000	FERTIG BEZOGENE TEILE	23	1	D	BILD	D	0,00	0,00	0,00
453000	SCHMIER- UND SCHLEIFMITTEL	23	1	D	BILD	D	400,00	0,00	400,00-
454006	REINIGUNGSMITTEL GBG	23	1	D	BILD	D	5.000,00	1.391,51	3.608,49-
454010	REINIGUNGSMITTEL	23	1	D	BILD	D	0,00	35,24	35,24
457009	DRUCKWERKE KOPIERSERVICE - MDPA	23	1	D	BILD	D	600,00	143,42	456,58-
457010	DRUCKWERKE	23	1	D	BILD	D	1.200,00	0,00	1.200,00-
457110	DRUCKWERKE	23	1	D	BILD	D	7.600,00	5.770,51	1.829,49-
458000	MITTEL ZUR ÄRZTL. BETREUUNG UND GESUNDHEITSVORSORG	23	1	D	BILD	D	1.000,00	102,32	897,68-
459005	SONSTIGE VERBRAUCHSGÜTER	23	3	D	BILD	D	0,00	29,59	29,59
459006	SONSTIGE VERBRAUCHSGÜTER GBG	23	1	D	BILD	D	0,00	2.742,90	2.742,90
459010	SONSTIGE VERBRAUCHSGÜTER	23	1	D	BILD	D	1.000,00	568,62	431,38-
501000	GELDBEZÜGE DER BEAMTEN IN HANDWERKLICHER VERWENDUN	20	0	S	BILD	D	472.400,00	492.677,19	20.277,19
501010	GELDBEZÜGE DER BEAMTEN IN HANDWERKLICHER VERWENDUN	20	0	S	BILD	D	18.600,00	19.032,78	432,78
511000	GELDBEZÜGE DER VB. IN HANDWERKLICHER VERWENDUNG	20	0	S	BILD	D	100.000,00	87.562,24	12.437,76-
511010	GELDBEZÜGE DER VB. IN HANDWERKLICHER VERWENDUNG	20	0	S	BILD	D	1.000,00	977,68	22,32-

Ordentlicher Haushalt

2 UNTERRICHT, ERZIEHUNG, SPORT UND WISSENSCHAFT

2 1 2 0 0 HAUPTSCHULEN

TA 2 1 2 0 0

Kenn- ziffer	Bezeichnung	RQ	FG	SN	AOB	R	Budget EUR	Laufendes Soll EUR	Abweichung EUR
563000	SONSTIGE AUFWANDSENTSCHÄDIGUNGEN	20	0	S	BILD	D	8.700,00	11.227,13	2.527,13
565000	MEHRLEISTUNGSVERGÜTUNGEN	20	0	S	BILD	D	83.800,00	85.873,51	2.073,51
565300	MEHRLEISTUNGSVERGÜTUNGEN	20	0	D	BILD	D	5.400,00	0,00	5.400,00-
569000	SONSTIGE NEBENGEBÜHREN	20	0	S	BILD	D	15.600,00	18.541,53	2.941,53
580000	DGB ZUM AUSGLEICHSFONDS FÜR FAMILIENBEIHLIFEN	20	0	S	BILD	D	33.100,00	34.584,24	1.484,24
581000	SONSTIGE DGB ZUR SOZIALEN SICHERHEIT	20	0	S	BILD	D	43.400,00	46.560,20	3.160,20
581500	SONSTIGE DGB ZUR SOZIALEN SICHERHEIT	20	0	S	BILD	D	18.200,00	19.415,05	1.215,05
590000	FREIWILLIGE SOZIALELEISTUNGEN (NUR BARLEISTUNGEN)	20	0	S	BILD	D	400,00	1.048,98	648,98
600005	STROM	24	1	D	BILD	D	200.000,00	169.284,10	30.715,90-
601005	GAS	24	1	D	BILD	D	200.000,00	48.767,28	151.232,72-
602005	WASSER	24	1	D	BILD	D	27.200,00	21.961,55	5.238,45-
603005	WÄRME	24	1	D	BILD	D	172.800,00	345.868,23	173.068,23
613005	INSTANDH. VON SONSTIGEN GRUNDSTÜCKSEINRICHTUNGEN	24	3	D	BILD	D	0,00	22.916,09	22.916,09
614000	INSTANDH. VON GEBÄUDEN	24	3	D	BILD	D	230.000,00	33.476,52	196.523,48-
614005	INSTANDH. VON GEBÄUDEN	24	3	D	BILD	D	25.000,00	1.251.612,41	1.226.612,41
614006	INSTANDH. VON GEBÄUDEN GBG	24	3	D	BILD	D	566.800,00	66.325,61	500.474,39-
614015	INSTANDH. VON GEBÄUDEN	24	1	D	BILD	D	0,00	16.892,12	16.892,12
614025	INSTANDH. VON GEBÄUDEN	24	3	D	BILD	D	0,00	8.027,71	8.027,71
614100	INSTANDH. VON GEBÄUDEN SCHADENSLIQUIDIERUNGEN	24	2	D	BILD	D	5.000,00	0,00	5.000,00-
614200	INSTANDH. VON GEBÄUDEN EINNAHMEN BUND FÜR INFRASTRUKTUR TB	24	2	D	BILD	D	640.000,00	0,00	640.000,00-
616000	INSTANDH. VON MASCHINEN U. MASCHINELLEN ANLAGEN	24	3	D	BILD	D	1.000,00	0,00	1.000,00-
618010	INSTANDH. VON SONSTIGEN ANLAGEN	24	3	D	BILD	D	82.800,00	46.201,92	36.598,08-
619000	INSTANDH. VON SONDERANLAGEN	24	3	D	BILD	D	0,00	415,35	415,35
620006	PERSONEN- UND GÜTERTRANSPORTE GBG	24	3	D	BILD	D	25.000,00	0,00	25.000,00-
620008	PERSONEN- UND GÜTERTRANSPORTE HOLDING	24	9	D	BILD	D	0,00	450,00	450,00
620010	PERSONEN- UND GÜTERTRANSPORTE	24	9	D	BILD	D	400,00	306,00	94,00-
620100	PERSONEN- UND GÜTERTRANSPORTE	24	9	D	BILD	D	35.300,00	56.172,42	20.872,42
620200	PERSONEN- UND GÜTERTRANSPORTE	24	9	D	BILD	D	5.800,00	13.888,90	8.088,90
631500	TELEKOMMUNIKATIONSDIENSTE	24	1	D	BILD	D	0,00	3.213,60	3.213,60
650000	ZINSEN FÜR FINANZSCHULDEN - INLAND	25	8	S	SN21	C	61.100,00	63.024,27	1.924,27
670005	VERSICHERUNGEN	24	8	D	BILD	D	0,00	42.661,73	42.661,73
690000	SCHADENSFÄLLE	24	8	D	BILD	D	800,00	807,02	7,02
700005	MIETZINSE INFRANET	24	8	D	BILD	D	0,00	30.114,21	30.114,21
700100	MIETZINSE	24	9	D	BILD	D	39.200,00	48.473,76	9.273,76
700200	MIETZINSE LEASINGRATEN	24	8	D	0800	C	871.500,00	709.733,81	161.766,19-
700505	MIETZINSE GBG-MIETEN	24	8	D	BILD	D	1.292.300,00	2.487.057,59	1.194.757,59
700805	MIETZINSE	24	9	D	BILD	D	0,00	46.068,44	46.068,44
710005	ÖFFENTLICHE ABGABEN, OHNE GEBÜHREN GEMÄSS FAG.	24	8	D	BILD	D	0,00	246.897,11	246.897,11
722000	RÜCKERSÄTZE VON EINNAHMEN	24	8	D	BILD	D	3.000,00	298,83	2.701,17-
723000	AMTSPAUSCHALIEN UND REPRÄSENTATIONSAUSGABEN	24	9	D	BILD	D	3.000,00	0,00	3.000,00-
723200	AMTSPAUSCHALIEN UND REPRÄSENTATIONSAUSGABEN SCHULAUTONOMIE	24	8	D	BILD	D	147.200,00	117.485,47	29.714,53-
723300	AMTSPAUSCHALIEN UND REPRÄSENTATIONSAUSGABEN SCHULWART/INNEN	24	8	D	BILD	D	14.000,00	8.741,46	5.258,54-
728000	ENTGELTE FÜR SONSTIGE LEISTUNGEN	24	9	D	BILD	D	0,00	184,28	184,28
728005	ENTGELTE FÜR SONSTIGE LEISTUNGEN	24	8	D	BILD	D	0,00	7.412,50	7.412,50
728006	ENTGELTE FÜR SONSTIGE LEISTUNGEN GBG	24	3	D	BILD	D	105.000,00	2.142,40	102.857,60-
728007	ENTGELTE FÜR SONSTIGE LEISTUNGEN ITG	24	9	D	BILD	D	115.000,00	218.352,00	103.352,00
728016	ENTGELTE FÜR SONSTIGE LEISTUNGEN GANZTÄGIGE SCHULFORMEN, GBG R/S	24	9	D	BILD	D	0,00	1.733.216,12	1.733.216,12
728036	ENTGELTE FÜR SONSTIGE LEISTUNGEN GBG	24	9	D	0804	C	1.200,00	0,00	1.200,00-
728107	ENTGELTE FÜR SONSTIGE LEISTUNGEN	24	9	D	BILD	D	0,00	14.570,00	14.570,00
728116	ENTGELTE FÜR SONSTIGE LEISTUNGEN GBG	24	9	D	BILD	D	0,00	162.063,28	162.063,28

Ordentlicher Haushalt

2 UNTERRICHT, ERZIEHUNG, SPORT UND WISSENSCHAFT

2 1 2 0 0 HAUPTSCHULEN

TA 2 1 2 0 0

Kenn- ziffer	Bezeichnung	RQ	FG	SN	AOB	R	Budget EUR	Laufendes Soll EUR	Abweichung EUR
728200	ENTGELTE FÜR SONSTIGE LEISTUNGEN	24	9	D	BILD	D	7.700,00	13.253,86	5.553,86
728210	ENTGELTE FÜR SONSTIGE LEISTUNGEN PFLEGEPERSONAL	24	8	D	BILD	D	150.000,00	78.465,14	71.534,86-
728500	ENTGELTE FÜR SONSTIGE LEISTUNGEN SCHULSOZIALARBEIT	24	8	D	BILD	D	250.000,00	240.843,53	9.156,47-
728700	ENTGELTE FÜR SONSTIGE LEISTUNGEN GANZTÄGIGE SCHULFORMEN	24	9	D	BILD	D	648.500,00	562.480,00	86.020,00-
728710	ENTGELTE FÜR SONSTIGE LEISTUNGEN FREIWILLIGES SOZIALES JAHR	24	9	D	BILD	D	13.000,00	11.016,00	1.984,00-
728880	ENTGELTE FÜR SONSTIGE LEISTUNGEN FREIE DIENSTVERTRÄGE	24	9	D	BILD	D	35.000,00	12.975,54	22.024,46-
729000	SONSTIGE AUSGABEN SCHULKOSTENBEITRÄGE	24	8	D	BILD	D	90.000,00	211.902,79	121.902,79
729800	SONSTIGE AUSGABEN ESSENSBEITRÄGE	24	8	D	BILD	D	268.000,00	250.024,29	17.975,71-
	Summe Teilabschnitt 21200						7.866.400,00	11.016.147,16	3.149.747,16
							Ausgaben		
							Einnahmen		
							6.318.700,00-	9.521.913,91-	
							Überschuss, Abgang (-)		

Ordentlicher Haushalt

2 UNTERRICHT, ERZIEHUNG, SPORT UND WISSENSCHAFT

2 1 3 0 0 SONDERSCHULEN

TA 2 1 3 0 0

Kenn- ziffer	Bezeichnung	RQ	FG	SN	AOB	R	Budget EUR	Laufendes Soll EUR	Abweichung EUR
2.21300	E i n n a h m e n								
817000	KOSTENBEITRÄGE (KOSTENERSÄTZE) FÜR SONSTIGE LEISTUN	13	5	D	BILD	D	0,00	63,92	63,92
817100	KOSTENBEITRÄGE (KOSTENERSÄTZE) FÜR SONSTIGE LEISTUN	13	1	D	BILD	D	5.000,00	25.654,45	20.654,45
817200	KOSTENBEITRÄGE (KOSTENERSÄTZE) FÜR SONSTIGE LEISTUN	13	1	D	BILD	D	0,00	191,76	191,76
817305	EINN.A.D.VERMIETUNG U.VERPACHTUNG/A.DIENSTBARK.U.B.VERSICHERUNGSRÜCKERSTÄTZE	13	1	D	BILD	D	0,00	1.353,00	1.353,00
817600	KOSTENBEITRÄGE (KOSTENERSÄTZE) FÜR SONSTIGE LEISTUN	13	1	D	BILD	D	70.000,00	81.807,23	11.807,23
817800	KOSTENBEITRÄGE (KOSTENERSÄTZE) FÜR SONSTIGE LEISTUN ESSENSBEITRÄGE	13	1	D	BILD	D	19.700,00	17.496,70	2.203,30-
829000	SONSTIGE EINNAHMEN VERSICHERUNGSRÜCKERSTÄTZE	18	1	D	BILD	D	0,00	648,02	648,02
829005	SONSTIGE EINNAHMEN VERSICHERUNGSRÜCKERSTÄTZE	18	1	D	BILD	D	0,00	1.388,95	1.388,95
861001	LFD.TRANSFERZ. VON LÄNDERN, LANDESFONDS U. -KAMMER	15	1	D	BILD	D	9.000,00	9.000,00	0,00
861002	LFD.TRANSFERZ. VON LÄNDERN, LANDESFONDS U. -KAMMER RÜ BUND FÜR TAGESBETREUUNG	15	1	D	BILD	D	24.000,00	25.800,00	1.800,00
	Summe Teilabschnitt 21300 Einnahmen						127.700,00	163.404,03	35.704,03
1.21300	A u s g a b e n								
020000	MASCHINEN UND MASCHINELLE ANLAGEN	41	3	D	BILD	D	3.400,00	0,00	3.400,00-
042010	AMTSAUSSTATTUNG	41	3	D	BILD	D	12.000,00	22.513,70	10.513,70
070000	AKTIVIERUNGSFÄHIGE RECHTE	42	3	D	BILD	D	400,00	0,00	400,00-
346000	INVESTITIONSDARLEHEN VON KREDITINSTITUTEN	65	8	S	SN21	C	39.200,00	39.328,11	128,11
400010	GERINGWERTIGE WIRTSCHAFTSGÜTER D.ANLAGEVERMÖGENS	23	3	D	BILD	D	11.300,00	7.700,82	3.599,18-
400110	GERINGWERTIGE WIRTSCHAFTSGÜTER D.ANLAGEVERMÖGENS DIENSTKLEIDUNG	23	1	D	BILD	D	300,00	194,78	105,22-
400200	GERINGWERTIGE WIRTSCHAFTSGÜTER D.ANLAGEVERMÖGENS	23	1	D	BILD	D	700,00	0,00	700,00-
453000	SCHMIER- UND SCHLEIFMITTEL	23	1	D	BILD	D	200,00	0,00	200,00-
454006	REINIGUNGSMITTEL GBG	23	1	D	BILD	D	600,00	0,00	600,00-
455000	CHEMISCHE UND SONSTIGE ARTVERWANDTE MITTEL	23	1	D	BILD	D	0,00	1.002,06	1.002,06
456010	SCHREIB-, ZEICHEN- UND SONSTIGE BÜROMITTEL	23	1	D	BILD	D	200,00	0,00	200,00-
457010	DRUCKWERKE	23	1	D	BILD	D	500,00	0,00	500,00-
457110	DRUCKWERKE	23	1	D	BILD	D	2.100,00	248,21	1.851,79-
458000	MITTEL ZUR ÄRZTL. BETREUUNG UND GESUNDHEITSVORSORG	23	1	D	BILD	D	1.400,00	0,00	1.400,00-
459006	SONSTIGE VERBRAUCHSGÜTER GBG	23	1	D	BILD	D	0,00	227,52	227,52
459010	SONSTIGE VERBRAUCHSGÜTER	23	1	D	BILD	D	200,00	0,00	200,00-
511000	GELDBEZÜGE DER VB. IN HANDWERKLICHER VERWENDUNG	20	0	S	BILD	D	30.000,00	28.349,12	1.650,88-
511010	GELDBEZÜGE DER VB. IN HANDWERKLICHER VERWENDUNG	20	0	S	BILD	D	0,00	886,62	886,62
523100	GELDBEZÜGE DER NICHT GANZJÄHRIG BESCHÄFTIGTEN ARBE	20	0	S	BILD	D	0,00	17.080,88	17.080,88
563000	SONSTIGE AUFWANDSENTSCHÄDIGUNGEN	20	0	S	BILD	D	1.200,00	1.123,48	76,52-
565000	MEHRLEISTUNGSVERGÜTUNGEN	20	0	S	BILD	D	8.300,00	5.641,44	2.658,56-
565300	MEHRLEISTUNGSVERGÜTUNGEN	20	0	D	BILD	D	3.000,00	0,00	3.000,00-
569000	SONSTIGE NEBENGEBÜHREN	20	0	S	BILD	D	900,00	1.012,20	112,20
580000	DGB ZUM AUSGLEICHFONDS FÜR FAMILIENBEIHILFEN	20	0	S	BILD	D	1.700,00	1.652,09	47,91-
581000	SONSTIGE DGB ZUR SOZIALEN SICHERHEIT	20	0	S	BILD	D	7.300,00	7.106,38	193,62-
581500	SONSTIGE DGB ZUR SOZIALEN SICHERHEIT	20	0	S	BILD	D	500,00	453,00	47,00-
600005	STROM	24	1	D	BILD	D	7.000,00	23.904,99	16.904,99
602005	WASSER	24	1	D	BILD	D	2.500,00	2.471,52	28,48-
603005	WÄRME	24	1	D	BILD	D	22.000,00	0,00	22.000,00-
614005	INSTANDH. VON GEBÄUDEN	24	3	D	BILD	D	0,00	18.865,62	18.865,62
614006	INSTANDH. VON GEBÄUDEN GBG	24	3	D	BILD	D	15.000,00	91,25	14.908,75-

Ordentlicher Haushalt

2 UNTERRICHT, ERZIEHUNG, SPORT UND WISSENSCHAFT

2 1 3 0 0 SONDERSCHULEN

TA 2 1 3 0 0

Kenn- ziffer	Bezeichnung	RQ	FG	SN	AOB	R	Budget EUR	Laufendes Soll EUR	Abweichung EUR
614015	INSTANDH. VON GEBÄUDEN	24	1	D	BILD	D	0,00	1.206,46	1.206,46
614025	INSTANDH. VON GEBÄUDEN	24	3	D	BILD	D	0,00	516,64	516,64
614100	INSTANDH. VON GEBÄUDEN SCHADENSLIQUIDIERUNGEN	24	2	D	BILD	D	500,00	0,00	500,00-
614200	INSTANDH. VON GEBÄUDEN EINNAHMEN BUND FÜR INFRASTRUKTUR TB	24	2	D	BILD	D	100.000,00	0,00	100.000,00-
616000	INSTANDH. VON MASCHINEN U. MASCHINELLEN ANLAGEN	24	3	D	BILD	D	500,00	0,00	500,00-
618010	INSTANDH. VON SONSTIGEN ANLAGEN	24	3	D	BILD	D	0,00	76,08	76,08
620006	PERSONEN- UND GÜTERTRANSPORTE GBG	24	3	D	BILD	D	3.500,00	0,00	3.500,00-
620010	PERSONEN- UND GÜTERTRANSPORTE	24	9	D	BILD	D	600,00	0,00	600,00-
620100	PERSONEN- UND GÜTERTRANSPORTE	24	9	D	BILD	D	8.500,00	0,00	8.500,00-
631500	TELEKOMMUNIKATIONSDIENSTE	24	1	D	BILD	D	0,00	632,49	632,49
650000	ZINSEN FÜR FINANZSCHULDEN - INLAND	25	8	S	SN21	C	8.800,00	8.386,00	414,00-
670005	VERSICHERUNGEN	24	8	D	BILD	D	0,00	2.649,03	2.649,03
690000	SCHADENSFÄLLE	24	8	D	BILD	D	100,00	408,00	308,00
700005	MIETZINSE	24	8	D	BILD	D	0,00	37.252,80	37.252,80
700100	MIETZINSE	24	9	D	BILD	D	35.200,00	318,99	34.881,01-
700200	MIETZINSE LEASINGRATEN	24	8	D	0800	C	106.100,00	100.769,56	5.330,44-
700505	MIETZINSE GBG-MIETEN	24	8	D	BILD	D	150.000,00	71.488,76	78.511,24-
700515	MIETZINSE GBG-MIETEN	24	8	D	BILD	D	50.000,00	0,00	50.000,00-
700805	MIETZINSE	24	9	D	BILD	D	0,00	345,81	345,81
710005	ÖFFENTLICHE ABGABEN, OHNE GEBÜHREN GEMÄSS FAG.	24	8	D	BILD	D	0,00	14.686,25	14.686,25
722000	RÜCKERSÄTZE VON EINNAHMEN	24	8	D	BILD	D	200,00	0,00	200,00-
723200	AMTSPAUSCHALIEN UND REPRÄSENTATIONSAUSGABEN SCHULAUTONOMIE	24	8	D	BILD	D	21.100,00	19.584,35	1.515,65-
723300	AMTSPAUSCHALIEN UND REPRÄSENTATIONSAUSGABEN SCHULWART/INNEN	24	8	D	BILD	D	1.000,00	302,64	697,36-
728005	ENTGELTE FÜR SONSTIGE LEISTUNGEN	24	8	D	BILD	D	0,00	15.192,00	15.192,00
728006	ENTGELTE FÜR SONSTIGE LEISTUNGEN GBG	24	3	D	BILD	D	25.000,00	87,67	24.912,33-
728007	ENTGELTE FÜR SONSTIGE LEISTUNGEN ITG	24	9	D	BILD	D	25.000,00	20.064,00	4.936,00-
728016	ENTGELTE FÜR SONSTIGE LEISTUNGEN GANZTÄGIGE SCHULFORMEN, GBG R/S	24	9	D	BILD	D	0,00	24.304,71	24.304,71
728116	ENTGELTE FÜR SONSTIGE LEISTUNGEN GBG	24	9	D	BILD	D	0,00	12.247,36	12.247,36
728200	ENTGELTE FÜR SONSTIGE LEISTUNGEN	24	9	D	BILD	D	10.300,00	1.875,15	8.424,85-
728210	ENTGELTE FÜR SONSTIGE LEISTUNGEN PFLEGEPERSONAL	24	8	D	BILD	D	100.000,00	134.802,46	34.802,46
728700	ENTGELTE FÜR SONSTIGE LEISTUNGEN GTS-FREIZEITBETREUUNG	24	9	D	BILD	D	139.900,00	93.933,00	45.967,00-
728880	ENTGELTE FÜR SONSTIGE LEISTUNGEN FREIE DIENSTVERTRÄGE	24	9	D	BILD	D	2.000,00	1.584,00	416,00-
729000	SONSTIGE AUSGABEN SCHULKOSTENBEITRÄGE	24	8	D	BILD	D	20.000,00	3.251,29	16.748,71-
729800	SONSTIGE AUSGABEN ESSENSBEITRÄGE	24	8	D	BILD	D	16.000,00	1.960,73	14.039,27-
	Summe Teilabschnitt 21300						996.200,00	747.780,02	248.419,98-
	Ausgaben								
	Einnahmen						127.700,00	163.404,03	
	Überschuss, Abgang (-)						868.500,00-	584.375,99-	

Ordentlicher Haushalt

2 UNTERRICHT, ERZIEHUNG, SPORT UND WISSENSCHAFT
2 1 4 0 0 SCHULEN DER POLYTECHNISCHEN LEHRGÄNGE

TA 2 1 4 0 0

Kenn- ziffer	Bezeichnung	RQ	FG	SN	AOB	R	Budget EUR	Laufendes Soll EUR	Abweichung EUR
2.21400	E i n n a h m e n								
817100	KOSTENBEITRÄGE (KOSTENERSÄTZE) FÜR SONSTIGE LEISTUN	13	1	D	BILD	D	5.000,00	0,00	5.000,00-
817200	KOSTENBEITRÄGE (KOSTENERSÄTZE) FÜR SONSTIGE LEISTUN	13	1	D	BILD	D	5.000,00	5.737,65	737,65
817305	EINN.A.D.VERMIETUNG U.VERPACHTUNG/A.DIENSTBARK.U.B.VERSICHERUNGSRÜCKERSÄTZE	13	1	D	BILD	D	0,00	1.814,98	1.814,98
829005	SONSTIGE EINNAHMEN VERSICHERUNGSRÜCKERSÄTZE	18	1	D	BILD	D	0,00	136,87	136,87
	Summe Teilabschnitt 21400					Einnahmen	10.000,00	7.689,50	2.310,50-
1.21400	A u s g a b e n								
010000	GEBÄUDE	40	3	D	BILD	D	0,00	112.018,10	112.018,10
020000	MASCHINEN UND MASCHINELLE ANLAGEN	41	3	D	BILD	D	2.000,00	0,00	2.000,00-
042010	AMTSAUSSTATTUNG	41	3	D	BILD	D	2.100,00	14.150,34	12.050,34
070000	AKTIVIERUNGSFÄHIGE RECHTE	42	3	D	BILD	D	300,00	0,00	300,00-
346000	INVESTITIONSDARLEHEN VON KREDITINSTITUTEN	65	8	S	SN21	C	24.600,00	24.533,71	66,29-
400010	GERINGWERTIGE WIRTSCHAFTSGÜTER D.ANLAGEVERMÖGENS	23	1	D	BILD	D	2.000,00	14.586,63	12.586,63
400110	GERINGWERTIGE WIRTSCHAFTSGÜTER D.ANLAGEVERMÖGENS DIENSTKLEIDUNG	23	1	D	BILD	D	200,00	32,59	167,41-
453000	SCHMIER- UND SCHLEIFMITTEL	23	1	D	BILD	D	200,00	0,00	200,00-
454006	REINIGUNGSMITTEL GBG	23	1	D	BILD	D	500,00	0,00	500,00-
457010	DRUCKWERKE	23	1	D	BILD	D	100,00	0,00	100,00-
457110	DRUCKWERKE	23	1	D	BILD	D	1.300,00	515,39	784,61-
458000	MITTEL ZUR ÄRZTL. BETREUUNG UND GESUNDHEITSVORSORG	23	1	D	BILD	D	400,00	0,00	400,00-
459006	SONSTIGE VERBRAUCHSGÜTER GBG	23	1	D	BILD	D	0,00	251,04	251,04
459010	SONSTIGE VERBRAUCHSGÜTER	23	1	D	BILD	D	400,00	103,24	296,76-
501000	GELDBEZÜGE DER BEAMTEN IN HANDWERKLICHER VERWENDUN	20	0	S	BILD	D	34.400,00	35.468,28	1.068,28
501010	GELDBEZÜGE DER BEAMTEN IN HANDWERKLICHER VERWENDUN	20	0	S	BILD	D	1.400,00	1.464,06	64,06
563000	SONSTIGE AUFWANDSENTSCHÄDIGUNGEN	20	0	S	BILD	D	1.200,00	1.238,88	38,88
565000	MEHRLEISTUNGSVERGÜTUNGEN	20	0	S	BILD	D	5.300,00	5.459,84	159,84
565300	MEHRLEISTUNGSVERGÜTUNGEN	20	0	D	BILD	D	2.500,00	0,00	2.500,00-
569000	SONSTIGE NEBENGEBÜHREN	20	0	S	BILD	D	1.200,00	1.402,31	202,31
580000	DGB ZUM AUSGLEICHSFONDS FÜR FAMILIENBEIHILFEN	20	0	S	BILD	D	1.900,00	2.135,17	235,17
581000	SONSTIGE DGB ZUR SOZIALEN SICHERHEIT	20	0	S	BILD	D	3.700,00	1.829,02	1.870,98-
581500	SONSTIGE DGB ZUR SOZIALEN SICHERHEIT	20	0	S	BILD	D	1.300,00	1.350,97	50,97
600005	STROM	24	1	D	BILD	D	10.000,00	12.067,00	2.067,00
602005	WASSER	24	1	D	BILD	D	1.000,00	973,00	27,00-
603005	WÄRME	24	1	D	BILD	D	0,00	22.428,06	22.428,06
614005	INSTANDH. VON GEBÄUDEN	24	3	D	BILD	D	0,00	18.251,31	18.251,31
614006	INSTANDH. VON GEBÄUDEN GBG	24	3	D	BILD	D	6.000,00	2.825,82	3.174,18-
614015	INSTANDH. VON GEBÄUDEN	24	1	D	BILD	D	0,00	136,87	136,87
614025	INSTANDH. VON GEBÄUDEN	24	3	D	BILD	D	0,00	365,32	365,32
614100	INSTANDH. VON GEBÄUDEN SCHADENSLIQUIDIERUNGEN	24	2	D	BILD	D	100,00	0,00	100,00-
616000	INSTANDH. VON MASCHINEN U. MASCHINELLEN ANLAGEN	24	3	D	BILD	D	500,00	0,00	500,00-
618010	INSTANDH. VON SONSTIGEN ANLAGEN	24	3	D	BILD	D	3.000,00	1.107,11	1.892,89-
620006	PERSONEN- UND GÜTERTRANSPORTE GBG	24	3	D	BILD	D	4.000,00	0,00	4.000,00-
631500	TELEKOMMUNIKATIONSDIENSTE	24	1	D	BILD	D	0,00	317,93	317,93
650000	ZINSEN FÜR FINANZSCHULDEN - INLAND	25	8	S	SN21	C	2.800,00	2.635,79	164,21-
670005	VERSICHERUNGEN	24	8	D	BILD	D	0,00	3.053,74	3.053,74

Ordentlicher Haushalt

2 UNTERRICHT, ERZIEHUNG, SPORT UND WISSENSCHAFT

2 1 4 0 0 SCHULEN DER POLYTECHNISCHEN LEHRGÄNGE

TA 2 1 4 0 0

Kenn- ziffer	Bezeichnung	RQ	FG	SN	AOB	R	Budget EUR	Laufendes Soll EUR	Abweichung EUR
670100	VERSICHERUNGEN	24	8	D	BILD	D	0,00	51,95	51,95
690000	SCHADENSFÄLLE	24	8	D	BILD	D	100,00	0,00	100,00-
700100	MIETZINSE	24	8	D	BILD	D	2.700,00	0,00	2.700,00-
700505	MIETZINSE GBG-MIETEN	24	8	D	BILD	D	300.000,00	264.878,22	35.121,78-
700805	MIETZINSE	24	8	D	BILD	D	0,00	3.049,38	3.049,38
710005	ÖFFENTLICHE ABGABEN, OHNE GEBÜHREN GEMÄSS FAG.	24	8	D	BILD	D	0,00	7.959,79	7.959,79
723200	AMTSPAUSCHALIEN UND REPRÄSENTATIONSAUSGABEN SCHULAUTONOMIE	24	8	D	BILD	D	6.700,00	8.496,25	1.796,25
723300	AMTSPAUSCHALIEN UND REPRÄSENTATIONSAUSGABEN SCHULWART/INNEN	24	8	D	BILD	D	1.000,00	326,43	673,57-
728006	ENTGELTE FÜR SONSTIGE LEISTUNGEN GBG	24	3	D	BILD	D	22.000,00	154,75	21.845,25-
728007	ENTGELTE FÜR SONSTIGE LEISTUNGEN ITG	24	9	D	BILD	D	15.000,00	9.624,00	5.376,00-
728016	ENTGELTE FÜR SONSTIGE LEISTUNGEN GANZTÄGIGE SCHULFORMEN, GBG R/S	24	9	D	BILD	D	0,00	84.849,23	84.849,23
728116	ENTGELTE FÜR SONSTIGE LEISTUNGEN GBG	24	9	D	BILD	D	0,00	14.739,64	14.739,64
728200	ENTGELTE FÜR SONSTIGE LEISTUNGEN	24	9	D	BILD	D	0,00	210,78	210,78
728220	ENTGELTE FÜR SONSTIGE LEISTUNGEN PFLEGEPERSONAL	24	8	D	BILD	D	0,00	4.540,91	4.540,91
729000	SONSTIGE AUSGABEN SCHULKOSTENBEITRÄGE	24	8	D	BILD	D	40.000,00	38.049,28	1.950,72-
	Summe Teilabschnitt 21400						501.900,00	717.632,13	215.732,13
	Ausgaben								
	Einnahmen						10.000,00	7.689,50	
	Überschuss, Abgang (-)						491.900,00-	709.942,63-	

Ordentlicher Haushalt

2 UNTERRICHT, ERZIEHUNG, SPORT UND WISSENSCHAFT

2 2 0 0 0 BERUFSBILDENDE PFLICHTSCHULEN

TA 2 2 0 0 0

Kenn- ziffer	Bezeichnung	RQ	FG	SN	AOB	R	Budget EUR	Laufendes Soll EUR	Abweichung EUR
1.22000	A u s g a b e n								
347000	INVESTITITONSDARLEHEN VON ANDEREN	65	8	D	0800	C	0,00	0,00	0,00
650000	ZINSEN FÜR FINANZSCHULDEN - INLAND	25	8	S	SN21	C	0,00	0,00	0,00
729000	SONSTIGE AUSGABEN BERUFSSCHULBEITRÄGE	24	8	D	BILD	D	700.000,00	715.199,22	15.199,22
	Summe Teilabschnitt 22000						700.000,00	715.199,22	15.199,22
									Ausgaben Zugleich Überschuss, Abgang (-)

Ordentlicher Haushalt

2 UNTERRICHT, ERZIEHUNG, SPORT UND WISSENSCHAFT

2 4 0 0 0 KINDERGÄRTEN

TA 2 4 0 0 0

Kenn- ziffer	Bezeichnung	RQ	FG	SN	AOB	R	Budget EUR	Laufendes Soll EUR	Abweichung EUR
2.24000	E i n n a h m e n								
817000	KOSTENBEITRÄGE (KOSTENERSÄTZE) FÜR SONSTIGE LEISTUN ESSENSBEITRÄGE	13	1	D	BILD	D	2.127.000,00	2.090.585,64	36.414,36-
817100	KOSTENBEITRÄGE (KOSTENERSÄTZE) FÜR SONSTIGE LEISTUN	13	1	D	BILD	D	2.839.000,00	2.755.790,73	83.209,27-
817300	KOSTENBEITRÄGE (KOSTENERSÄTZE) FÜR SONSTIGE LEISTUN	13	5	D	0804	C	0,00	0,00	0,00
817305	KOSTENBEITRÄGE (KOSTENERSÄTZE) FÜR SONSTIGE LEISTUN VERSICHERUNGSRÜCKERSÄTZE	13	1	D	BILD	D	0,00	64.152,17	64.152,17
817500	KOSTENBEITRÄGE (KOSTENERSÄTZE) FÜR SONSTIGE LEISTUN ERSATZBEITRÄGE LAND	13	1	D	BILD	D	2.650.000,00	2.804.123,48	154.123,48
824205	EINN.A.D.VERMIETUNG U.VERPACHTUNG/A.DIENSTBARK.U.B	14	5	D	0804	C	0,00	27.698,33	27.698,33
825000	EINN.A.D.UNTERVERMIETUNG U.UNTERVERPACHTUNG V.ANGE	14	1	D	0804	C	0,00	0,00	0,00
825005	EINN.A.D.UNTERVERMIETUNG U.UNTERVERPACHTUNG V.ANGE	14	1	D	0804	C	0,00	0,84	0,84
828100	RÜCKERSÄTZE VON AUSGABEN	18	5	D	0800	C	0,00	38.797,55	38.797,55
829000	SONSTIGE EINNAHMEN	18	5	D	BILD	D	1.500,00	48.592,21	47.092,21
829005	SONSTIGE EINNAHMEN VERSICHERUNGSRÜCKERSÄTZE	18	1	D	BILD	D	0,00	14.356,02	14.356,02
861001	LFD.TRANSFERZ. VON LÄNDERN, LANDESFONDS U. -KAMMER	15	5	D	BILD	D	4.923.000,00	6.922.903,95	1.999.903,95
861101	LFD.TRANSFERZ. VON LÄNDERN, LANDESFONDS U. -KAMMER	15	5	D	BILD	D	10.000,00	28.420,00	18.420,00
861301	LFD.TRANSFERZ. VON LÄNDERN, LANDESFONDS U. -KAMMER SPRACHFÖRDERUNG	15	5	D	BILD	D	323.000,00	259.113,69	63.886,31-
861701	LFD.TRANSFERZ. VON LÄNDERN, LANDESFONDS U. -KAMMER FORTBILDUNG	15	5	D	BILD	D	5.000,00	6.000,00	1.000,00
864000	LFD.TRANSFERZ. V.SONST.TRÄGERN D.ÖFFENTL.RECHTS	15	5	D	BILD	D	0,00	5.555,73	5.555,73
	Summe Teilabschnitt 24000 Einnahmen						12.878.500,00	15.066.090,34	2.187.590,34
1.24000	A u s g a b e n								
006000	SONSTIGE GRUNDSTÜCKSEINRICHTUNGEN	40	3	D	BILD	D	1.000,00	0,00	1.000,00-
006006	SONSTIGE GRUNDSTÜCKSEINRICHTUNGEN GBG	40	3	D	BILD	D	0,00	3.522,40	3.522,40
010006	GEBÄUDE GBG	40	3	D	BILD	D	10.000,00	0,00	10.000,00-
020000	MASCHINEN UND MASCHINELLE ANLAGEN	41	3	D	BILD	D	1.600,00	0,00	1.600,00-
042000	AMTSAUSSTATTUNG	41	3	D	BILD	D	0,00	5.637,28	5.637,28
042006	AMTSAUSSTATTUNG GBG	41	3	D	BILD	D	0,00	1.576,90	1.576,90
043000	BETRIEBSAUSSTATTUNG	41	3	D	BILD	D	13.000,00	0,00	13.000,00-
043006	BETRIEBSAUSSTATTUNG GBG	41	3	D	BILD	D	130.000,00	39.493,13	90.506,87-
043007	BETRIEBSAUSSTATTUNG	41	3	D	BILD	D	3.500,00	0,00	3.500,00-
043200	BETRIEBSAUSSTATTUNG	41	3	D	BILD	D	0,00	48.794,24	48.794,24
043300	BETRIEBSAUSSTATTUNG GARTEN	41	3	D	BILD	D	30.000,00	48.215,56	18.215,56
043400	BETRIEBSAUSSTATTUNG	41	3	D	BILD	D	3.000,00	0,00	3.000,00-
346000	INVESTITIONSDARLEHEN VON KREDITINSTITUTEN	65	8	S	SN21	C	263.200,00	264.776,47	1.576,47
347000	INVESTITIONSDARLEHEN VON ANDEREN	65	8	S	0800	C	0,00	0,00	0,00
400000	GERINGWERTIGE WIRTSCHAFTSGÜTER D.ANLAGEVERMÖGENS	23	1	D	BILD	D	93.900,00	101.309,27	7.409,27
400006	GERINGWERTIGE WIRTSCHAFTSGÜTER D.ANLAGEVERMÖGENS GBG	23	3	D	BILD	D	10.000,00	4.937,36	5.062,64-
400007	GERINGWERTIGE WIRTSCHAFTSGÜTER D.ANLAGEVERMÖGENS ITG	23	1	D	BILD	D	100,00	0,00	100,00-
400400	GERINGWERTIGE WIRTSCHAFTSGÜTER D.ANLAGEVERMÖGENS	23	1	D	BILD	D	30.000,00	0,00	30.000,00-
400700	GERINGWERTIGE WIRTSCHAFTSGÜTER D.ANLAGEVERMÖGENS	23	1	D	BILD	D	900,00	216,00	684,00-
403000	HANDELSWAREN	23	9	D	BILD	D	800,00	403,43	396,57-
403100	HANDELSWAREN ÖFFENTLICHKEITSARBEIT ABI	23	1	D	BILD	D	4.000,00	4.735,00	735,00
403300	HANDELSWAREN	23	9	D	BILD	D	6.500,00	269,58	6.230,42-
420000	PFLANZLICHE ROHSTOFFE	23	1	D	BILD	D	1.000,00	0,00	1.000,00-
425000	SONSTIGE ROH- UND HILFSSTOFFE	23	1	D	BILD	D	300,00	0,00	300,00-
428000	FERTIG BEZOGENE TEILE	23	1	D	BILD	D	700,00	13,85	686,15-

Ordentlicher Haushalt

2 UNTERRICHT, ERZIEHUNG, SPORT UND WISSENSCHAFT

2 4 0 0 0 KINDERGÄRTEN

TA 2 4 0 0 0

Kenn- ziffer	Bezeichnung	RQ	FG	SN	AOB	R	Budget EUR	Laufendes Soll EUR	Abweichung EUR
430000	LEBENSMITTEL	23	9	D	BILD	D	1.800,00	548,80	1.251,20-
430009	LEBENSMITTEL ZK	23	9	D	BILD	D	1.259.800,00	1.250.517,32	9.282,68-
451005	BRENNSTOFFE	23	1	D	BILD	D	0,00	5.190,70	5.190,70
454000	REINIGUNGSMITTEL	23	1	D	BILD	D	1.000,00	3,54	996,46-
454006	REINIGUNGSMITTEL GBG	23	1	D	BILD	D	22.000,00	19.557,33	2.442,67-
455000	CHEMISCHE UND SONSTIGE ARTVERWANDTE MITTEL	23	1	D	BILD	D	1.600,00	333,92	1.266,08-
456000	SCHREIB-, ZEICHEN- UND SONSTIGE BÜROMITTEL	23	1	D	BILD	D	5.000,00	2.639,07	2.360,93-
456100	SCHREIB-, ZEICHEN- UND SONSTIGE BÜROMITTEL	23	1	D	BILD	D	400,00	0,00	400,00-
456990	SCHREIB-, ZEICHEN- UND SONSTIGE BÜROMITTEL	23	1	D	BILD	D	1.500,00	0,00	1.500,00-
457000	DRUCKWERKE	23	1	D	BILD	D	1.500,00	546,00	954,00-
457009	DRUCKWERKE KOPIERSERVICE - MDPA	23	1	D	BILD	D	17.700,00	9.365,62	8.334,38-
457300	DRUCKWERKE	23	1	D	BILD	D	200,00	1.231,38	1.031,38
458000	MITTEL ZUR ÄRZTL. BETREUUNG UND GESUNDHEITSVORSORG	23	1	D	BILD	D	1.000,00	4.984,84	3.984,84
459000	SONSTIGE VERBRAUCHSGÜTER	23	1	D	BILD	D	2.000,00	1.470,89	529,11-
459006	SONSTIGE VERBRAUCHSGÜTER GBG	23	1	D	BILD	D	5.000,00	3.589,00	1.411,00-
500000	GELDBEZÜGE DER BEAMTEN DER VERWALTUNG	20	0	S	BILD	D	6.987.500,00	6.917.206,57	70.293,43-
500010	GELDBEZÜGE DER BEAMTEN DER VERWALTUNG	20	0	S	BILD	D	116.300,00	113.242,98	3.057,02-
510000	GELDBEZÜGE DER VERTRAGSBEDIENSTETEN DER VERWALTUNG	20	0	S	BILD	D	10.000.000,00	9.264.300,70	735.699,30-
510010	GELDBEZÜGE DER VERTRAGSBEDIENSTETEN DER VERWALTUNG	20	0	S	BILD	D	84.700,00	89.842,68	5.142,68
511000	GELDBEZÜGE DER VB. IN HANDWERKLICHER VERWENDUNG	20	0	S	BILD	D	2.900,00	1.115,33	1.784,67-
523100	GELDBEZÜGE DER NICHT GANZJÄHRIG BESCHÄFTIGTEN ARBE	20	0	S	BILD	D	36.500,00	16.551,57	19.948,43-
560000	REISEGEBÜHREN	20	0	D	BILD	D	800,00	266,13	533,87-
560100	REISEGEBÜHREN	20	0	D	BILD	D	2.000,00	0,00	2.000,00-
563000	SONSTIGE AUFWANDSENTSCHÄDIGUNGEN	20	0	S	BILD	D	100,00	53,53	46,47-
563100	SONSTIGE AUFWANDSENTSCHÄDIGUNGEN	20	0	D	BILD	D	3.000,00	1.888,70	1.111,30-
565000	MEHRLEISTUNGSVERGÜTUNGEN	20	0	S	BILD	D	20.000,00	16.113,45	3.886,55-
565300	MEHRLEISTUNGSVERGÜTUNGEN	20	0	D	BILD	D	4.000,00	5.801,15	1.801,15
567000	BELOHNUNGEN UND GELDAUSHILFEN	20	0	S	BILD	D	1.200,00	1.200,00	0,00
569000	SONSTIGE NEBENGEBÜHREN	20	0	S	BILD	D	72.300,00	52.228,33	20.071,67-
580000	DGB ZUM AUSGLEICHFONDS FÜR FAMILIENBEIHILFEN	20	0	S	BILD	D	800.000,00	691.128,10	108.871,90-
581000	SONSTIGE DGB ZUR SOZIALEN SICHERHEIT	20	0	S	BILD	D	2.256.000,00	2.181.894,17	74.105,83-
581500	SONSTIGE DGB ZUR SOZIALEN SICHERHEIT	20	0	S	BILD	D	310.000,00	283.953,14	26.046,86-
590000	FREIWILLIGE SOZIALLEISTUNGEN (NUR BARLEISTUNGEN)	20	0	S	BILD	D	65.600,00	75.106,80	9.506,80
600005	STROM	24	1	D	BILD	D	66.500,00	104.027,61	37.527,61
601005	GAS	24	1	D	BILD	D	72.800,00	48.152,62	24.647,38-
602005	WASSER	24	1	D	0804	C	38.000,00	28.465,12	9.534,88-
603005	WÄRME	24	1	D	BILD	D	79.500,00	144.409,27	64.909,27
603100	WÄRME	24	1	D	2100	G	7.500,00	0,00	7.500,00-
613005	INSTANDH. VON SONSTIGEN GRUNDSTÜCKSEINRICHTUNGEN	24	3	D	BILD	D	6.900,00	38.698,45	31.798,45
613006	INSTANDH. VON SONSTIGEN GRUNDSTÜCKSEINRICHTUNGEN GBG	24	3	D	BILD	D	0,00	13.847,16	13.847,16
614000	INSTANDH. VON GEBÄUDEN	24	3	D	BILD	D	1.000,00	1.673,60	673,60
614005	INSTANDH. VON GEBÄUDEN	24	3	D	BILD	D	380.000,00	282.050,36	97.949,64-
614006	INSTANDH. VON GEBÄUDEN GBG	24	3	D	BILD	D	240.900,00	327.954,46	87.054,46
614015	INSTANDH. VON GEBÄUDEN	24	3	D	BILD	D	1.100,00	13.676,53	12.576,53
614025	INSTANDH. VON GEBÄUDEN	24	3	D	BILD	D	1.200,00	6.221,79	5.021,79
614030	INSTANDH. VON GEBÄUDEN	24	3	D	BILD	D	0,00	15.706,32	15.706,32
614105	INSTANDH. VON GEBÄUDEN	24	3	D	0804	C	65.000,00	0,00	65.000,00-
614206	INSTANDH. VON GEBÄUDEN GBG	24	3	D	BILD	D	0,00	2.179,62	2.179,62
614900	INSTANDH. VON GEBÄUDEN EIGENNUTZUNG	24	2	D	2100	G	21.000,00	20.468,58	531,42-
617100	INSTANDH. VON FAHRZEUGEN	24	3	D	BILD	D	300,00	0,00	300,00-

Ordentlicher Haushalt

2 UNTERRICHT, ERZIEHUNG, SPORT UND WISSENSCHAFT

2 4 0 0 0 KINDERGÄRTEN

TA 2 4 0 0 0

Kenn- ziffer	Bezeichnung	RQ	FG	SN	AOB	R	Budget EUR	Laufendes Soll EUR	Abweichung EUR
618000	INSTANDH. VON SONSTIGEN ANLAGEN	24	3	D	BILD	D	14.000,00	34.685,09	20.685,09
618006	INSTANDH. VON SONSTIGEN ANLAGEN GBG	24	3	D	BILD	D	0,00	57.520,27	57.520,27
620000	PERSONEN- UND GÜTERTRANSPORTE	24	8	D	BILD	D	3.500,00	1.877,23	1.622,77-
620100	PERSONEN- UND GÜTERTRANSPORTE	24	9	D	BILD	D	0,00	2.207,63	2.207,63
631500	TELEKOMMUNIKATIONSDIENSTE	24	1	D	BILD	D	1.800,00	3.510,46	1.710,46
642006	BERATUNGSKOSTEN GBG	24	9	D	BILD	D	0,00	0,00	0,00
650000	ZINSEN FÜR FINANZSCHULDEN - INLAND	25	8	S	SN21	C	46.200,00	52.048,57	5.848,57
657000	GELDVERKEHRSSPESEN	24	1	D	BILD	D	800,00	734,36	65,64-
670005	VERSICHERUNGEN	24	8	D	0804	C	14.700,00	17.357,22	2.657,22
690100	SCHADENSFÄLLE	24	9	D	BILD	D	40.600,00	27.143,90	13.456,10-
700005	MIETZINSE	24	8	D	0804	C	209.300,00	152.048,16	57.251,84-
700008	MIETZINSE HOLDING	24	3	D	BILD	D	500,00	0,00	500,00-
700015	MIETZINSE	24	3	D	BILD	D	28.800,00	58.402,77	29.602,77
700107	MIETZINSE ITG	24	3	D	BILD	D	500,00	0,00	500,00-
700200	MIETZINSE LEASINGRATEN	24	8	D	0800	C	265.700,00	277.022,07	11.322,07
700300	MIETZINSE	24	8	D	BILD	D	1.000,00	800,04	199,96-
700500	MIETZINSE	24	9	D	BILD	D	0,00	175,00	175,00
700505	MIETZINSE GBG-MIETEN	24	8	D	0804	C	1.461.100,00	1.470.635,03	9.535,03
700600	MIETZINSE	24	8	D	BILD	D	500,00	0,00	500,00-
700607	MIETZINSE	24	8	D	BILD	D	500,00	640,83	140,83
700608	MIETZINSE HOLDING	24	8	D	BILD	D	0,00	0,00	0,00
700705	MIETZINSE KÜNDIGUNGSVERZICHT	24	8	D	0804	C	401.800,00	323.279,73	78.520,27-
700805	MIETZINSE	24	3	D	BILD	D	6.900,00	3.730,55	3.169,45-
700900	MIETZINSE EIGENNUTZUNG	24	8	D	2100	G	38.300,00	22.457,94	15.842,06-
710005	ÖFFENTLICHE ABGABEN, OHNE GEBÜHREN GEMÄSS FAG.	24	8	D	0804	C	114.400,00	152.569,54	38.169,54
710100	ÖFFENTLICHE ABGABEN, OHNE GEBÜHREN GEMÄSS FAG.	24	8	D	BILD	D	400,00	0,00	400,00-
723000	AMTSPAUSCHALIEN UND REPRÄSENTATIONSAUSGABEN	24	9	D	BILD	D	500,00	3.721,16	3.221,16
723100	AMTSPAUSCHALIEN UND REPRÄSENTATIONSAUSGABEN	24	9	D	BILD	D	1.500,00	0,00	1.500,00-
723300	AMTSPAUSCHALIEN UND REPRÄSENTATIONSAUSGABEN	24	9	D	BILD	D	100,00	0,00	100,00-
728000	ENTGELTE FÜR SONSTIGE LEISTUNGEN ÖFFENTLICHKEITSARBEIT ABI	24	9	D	BILD	D	10.500,00	2.900,00	7.600,00-
728005	ENTGELTE FÜR SONSTIGE LEISTUNGEN	24	8	D	0804	C	58.300,00	49.463,02	8.836,98-
728006	ENTGELTE FÜR SONSTIGE LEISTUNGEN GBG	24	3	D	BILD	D	95.000,00	47.531,18	47.468,82-
728007	ENTGELTE FÜR SONSTIGE LEISTUNGEN ITG	24	9	D	BILD	D	360.700,00	163.057,20	197.642,80-
728010	ENTGELTE FÜR SONSTIGE LEISTUNGEN SUPERVISIONEN UND SCHULUNGEN	24	8	D	BILD	D	29.000,00	24.615,84	4.384,16-
728016	ENTGELTE FÜR SONSTIGE LEISTUNGEN GBG-REINIGUNG	24	9	D	BILD	D	966.700,00	949.479,00	17.221,00-
728020	ENTGELTE FÜR SONSTIGE LEISTUNGEN SPRACHFÖRDERUNG	24	9	D	BILD	D	1.204.700,00	341.280,94	863.419,06-
728026	ENTGELTE FÜR SONSTIGE LEISTUNGEN GBG	24	3	D	BILD	D	268.000,00	267.766,00	234,00-
728030	ENTGELTE FÜR SONSTIGE LEISTUNGEN TÜV ÜBERPRÜFUNG GARTENSPIELGERÄTE	24	9	D	BILD	D	4.000,00	2.934,75	1.065,25-
728036	ENTGELTE FÜR SONSTIGE LEISTUNGEN GBG	24	9	D	0804	C	67.500,00	70.841,52	3.341,52
728040	ENTGELTE FÜR SONSTIGE LEISTUNGEN	24	8	D	BILD	D	0,00	1.320,50	1.320,50
728060	ENTGELTE FÜR SONSTIGE LEISTUNGEN FLEXIBLE KINDERBETREUUNG	24	9	D	BILD	D	80.000,00	0,00	80.000,00-
728200	ENTGELTE FÜR SONSTIGE LEISTUNGEN WÄSCHEREINIGUNG	24	9	D	BILD	D	40.000,00	53.523,61	13.523,61
728207	ENTGELTE FÜR SONSTIGE LEISTUNGEN ITG	24	1	D	BILD	D	23.000,00	10.012,00	12.988,00-
728300	ENTGELTE FÜR SONSTIGE LEISTUNGEN HONORARE IZB	24	9	D	BILD	D	15.000,00	17.190,00	2.190,00
728307	ENTGELTE FÜR SONSTIGE LEISTUNGEN ITG	24	8	D	BILD	D	0,00	337,00	337,00
728310	ENTGELTE FÜR SONSTIGE LEISTUNGEN MED.VORSORGE (TITER ETC)	24	8	D	BILD	D	0,00	1.622,05	1.622,05
728320	ENTGELTE FÜR SONSTIGE LEISTUNGEN SCHULUNGEN	24	9	D	BILD	D	0,00	240,00	240,00
728400	ENTGELTE FÜR SONSTIGE LEISTUNGEN	24	8	D	BILD	D	10.000,00	754,16	9.245,84-
728410	ENTGELTE FÜR SONSTIGE LEISTUNGEN	24	8	D	BILD	D	8.000,00	450,00	7.550,00-
728420	ENTGELTE FÜR SONSTIGE LEISTUNGEN	24	8	D	BILD	D	1.000,00	0,00	1.000,00-

Ordentlicher Haushalt

2 UNTERRICHT, ERZIEHUNG, SPORT UND WISSENSCHAFT

2 4 0 0 0 KINDERGÄRTEN

TA 2 4 0 0 0

Kenn- ziffer	Bezeichnung	RQ	FG	SN	AOB	R	Budget EUR	Laufendes Soll EUR	Abweichung EUR
728430	ENTGELTE FÜR SONSTIGE LEISTUNGEN SUPERVISIONEN UND SCHULUNGEN	24	8	D	BILD	D	900,00	0,00	900,00-
728600	ENTGELTE FÜR SONSTIGE LEISTUNGEN	24	9	D	BILD	D	0,00	1.798,85	1.798,85
728710	ENTGELTE FÜR SONSTIGE LEISTUNGEN FREIWILLIGES SOZIALES JAHR	24	3	D	BILD	D	11.000,00	13.464,00	2.464,00
728820	ENTGELTE FÜR SONSTIGE LEISTUNGEN DIENSTÜBERLASSUNGSVERTRAG	24	9	D	BILD	D	2.000,00	17.550,00	15.550,00
728880	ENTGELTE FÜR SONSTIGE LEISTUNGEN	24	9	D	BILD	D	0,00	1.270,81	1.270,81
728980	ENTGELTE FÜR SONSTIGE LEISTUNGEN DRUCKER MIT BEWIRTSCHAFTUNG	24	9	D	BILD	D	33.500,00	21.777,33	11.722,67-
729000	SONSTIGE AUSGABEN	24	8	D	BILD	D	71.800,00	86.792,02	14.992,02
754000	LFD. TRANSFERZ. AN SONST.TRÄGER D.ÖFFENTL.RECHTS	26	5	D	BILD	D	0,00	3.263,39	3.263,39
755000	LFD. TRANSFERZ. AN UNTERNEHMUNGEN (OHNE FINANZUNTE	27	5	D	BILD	D	42.000,00	24.000,00	18.000,00-
755100	LFD. TRANSFERZ. AN UNTERNEHMUNGEN (OHNE FINANZUNTE TARIFGLEICHSTELLUNG	27	5	D	BILD	D	2.210.700,00	1.859.161,15	351.538,85-
755200	LFD. TRANSFERZ. AN UNTERNEHMUNGEN (OHNE FINANZUNTE TAGESMÜTTERFÖRDERUNG	27	5	D	BILD	D	150.000,00	103.799,11	46.200,89-
755300	LFD. TRANSFERZ. AN UNTERNEHMUNGEN (OHNE FINANZUNTE PRIVATKINDERGÄRTEN	27	5	D	BILD	D	268.100,00	275.552,00	7.452,00
757000	LFD. TRANSFERZ. AN PRIV.ORGANISATIONEN O.ERWERBSZW	27	5	D	BILD	D	46.800,00	46.713,87	86,13-
757200	LFD. TRANSFERZ. AN PRIV.ORGANISATIONEN O.ERWERBSZW TARIFGLEICHSTELLUNG	27	5	D	BILD	D	3.435.000,00	3.982.738,17	547.738,17
757300	LFD. TRANSFERZ. AN PRIV.ORGANISATIONEN O.ERWERBSZW PRIVATKINDERGÄRTEN	27	5	D	BILD	D	482.000,00	435.128,00	46.872,00-
768000	SONST. LFD. TRANSFERZAHlungen AN PRIVATE HAUSHALTE	27	5	D	BILD	D	0,00	5.000,00	5.000,00
768100	SONST. LFD. TRANSFERZAHlungen AN PRIVATE HAUSHALTE FLEXIBLE KINDERBETREUUNG	27	9	D	BILD	D	0,00	6.907,35	6.907,35
775000	KAP.TRANSFERZ. AN UNTERNEHMUNGEN (OHNE FINANZUNTER	44	9	S	BILD	D	5.300,00	9.235,00	3.935,00
Summe Teilabschnitt 24000		Ausgaben					36.322.500,00	34.145.341,07	2.177.158,93-
		Einnahmen					12.878.500,00	15.066.090,34	
		Überschuss, Abgang (-)					23.444.000,00-	19.079.250,73-	

Ordentlicher Haushalt

2 UNTERRICHT, ERZIEHUNG, SPORT UND WISSENSCHAFT

2 4 0 1 0 KRABELSTUBEN

TA 2 4 0 1 0

Kenn- ziffer	Bezeichnung	RQ	FG	SN	AOB	R	Budget EUR	Laufendes Soll EUR	Abweichung EUR
2.24010	E i n n a h m e n								
817000	KOSTENBEITRÄGE (KOSTENERSÄTZE) FÜR SONSTIGE LEISTUN	13	1	D	BILD	D	690.000,00	693.896,84	3.896,84
817305	KOSTENBEITRÄGE (KOSTENERSÄTZE) FÜR SONSTIGE LEISTUN VERSICHERUNGSRÜCKERSÄTZE	13	1	D	BILD	D	0,00	7.852,95	7.852,95
829000	SONSTIGE EINNAHMEN	18	1	D	BILD	D	0,00	302,36	302,36
829005	SONSTIGE EINNAHMEN VERSICHERUNGSRÜCKERSÄTZE	18	1	D	BILD	D	0,00	182,49	182,49
861001	LFD.TRANSFERZ. VON LÄNDERN, LANDESFONDS U. -KAMMER	15	5	D	BILD	D	1.116.500,00	1.006.432,34	110.067,66-
861101	LFD.TRANSFERZ. VON LÄNDERN, LANDESFONDS U. -KAMMER	15	5	D	BILD	D	0,00	1.370,00	1.370,00
	Summe Teilabschnitt 24010						1.806.500,00	1.710.036,98	96.463,02-
	Einnahmen								
1.24010	A u s g a b e n								
043000	BETRIEBSAUSSTATTUNG	41	3	D	BILD	D	8.900,00	2.850,91	6.049,09-
043006	BETRIEBSAUSSTATTUNG GBG	41	3	D	BILD	D	15.000,00	0,00	15.000,00-
043300	BETRIEBSAUSSTATTUNG GARTEN	41	3	D	BILD	D	5.000,00	1.968,53	3.031,47-
050100	SONDERANLAGEN	40	3	D	BILD	D	3.000,00	0,00	3.000,00-
346000	INVESTITIONSDARLEHEN VON KREDITINSTITUTEN	65	8	S	SN21	C	74.100,00	75.481,94	1.381,94
400000	GERINGWERTIGE WIRTSCHAFTSGÜTER D.ANLAGEVERMÖGENS	23	1	D	BILD	D	15.000,00	12.675,21	2.324,79-
400006	GERINGWERTIGE WIRTSCHAFTSGÜTER D.ANLAGEVERMÖGENS GBG	23	3	D	BILD	D	1.300,00	164,69	1.135,31-
403000	HANDELSWAREN	23	9	D	BILD	D	900,00	49,67	850,33-
420000	PFLANZLICHE ROHSTOFFE	23	1	D	BILD	D	100,00	0,00	100,00-
425000	SONSTIGE ROH- UND HILFSSTOFFE	23	1	D	BILD	D	100,00	0,00	100,00-
428000	FERTIG BEZOGENE TEILE	23	1	D	BILD	D	100,00	0,00	100,00-
430000	LEBENSMITTEL	23	1	D	BILD	D	500,00	0,00	500,00-
430009	LEBENSMITTEL ZK	23	9	D	BILD	D	236.000,00	227.008,00	8.992,00-
454000	REINIGUNGSMITTEL	23	1	D	BILD	D	200,00	0,00	200,00-
454006	REINIGUNGSMITTEL GBG	23	1	D	BILD	D	7.000,00	7.618,44	618,44
455000	CHEMISCHE UND SONSTIGE ARTVERWANDTE MITTEL	23	1	D	BILD	D	300,00	320,00	20,00
456000	SCHREIB-, ZEICHEN- UND SONSTIGE BÜROMITTEL	23	1	D	BILD	D	500,00	588,00	88,00
456990	SCHREIB-, ZEICHEN- UND SONSTIGE BÜROMITTEL	23	1	D	BILD	D	500,00	0,00	500,00-
457000	DRUCKWERKE	23	1	D	BILD	D	800,00	288,00	512,00-
457009	DRUCKWERKE KOPIERSERVICE - MDPA	23	1	D	BILD	D	3.500,00	1.230,68	2.269,32-
458000	MITTEL ZUR ÄRZTL. BETREUUNG UND GESUNDHEITSVORSORG	23	1	D	BILD	D	6.000,00	2.821,10	3.178,90-
459000	SONSTIGE VERBRAUCHSGÜTER	23	1	D	BILD	D	300,00	660,97	360,97
459006	SONSTIGE VERBRAUCHSGÜTER GBG	23	1	D	BILD	D	1.000,00	834,54	165,46-
500000	GELDBEZÜGE DER BEAMTEN DER VERWALTUNG	20	0	S	BILD	D	1.500.000,00	1.615.312,98	115.312,98
500010	GELDBEZÜGE DER BEAMTEN DER VERWALTUNG	20	0	S	BILD	D	19.700,00	17.369,92	2.330,08-
510000	GELDBEZÜGE DER VERTRAGSBEDIENSTETEN DER VERWALTUNG	20	0	S	BILD	D	2.672.600,00	2.737.261,78	64.661,78
510010	GELDBEZÜGE DER VERTRAGSBEDIENSTETEN DER VERWALTUNG	20	0	S	BILD	D	6.300,00	4.964,24	1.335,76-
522500	GELDBEZÜGE DER NICHT GANZJÄHRIG BESCHÄFTIGTEN ANGE	20	0	D	BILD	D	50.000,00	45.307,16	4.692,84-
560000	REISEGEBÜHREN	20	0	D	BILD	D	200,00	0,00	200,00-
565000	MEHRLEISTUNGSVERGÜTUNGEN	20	0	S	BILD	D	500,00	801,72	301,72
565300	MEHRLEISTUNGSVERGÜTUNGEN	20	0	D	BILD	D	2.000,00	139,62	1.860,38-
567000	BELOHNUNGEN UND GELDAUSHILFEN	20	0	S	BILD	D	200,00	225,00	25,00
569000	SONSTIGE NEBENGEBÜHREN	20	0	S	BILD	D	27.000,00	26.322,62	677,38-
580000	DGB ZUM AUSGLEICHSFONDS FÜR FAMILIENBEIHILFEN	20	0	S	BILD	D	189.700,00	191.378,35	1.678,35
580900	DGB ZUM AUSGLEICHSFONDS FÜR FAMILIENBEIHILFEN	20	0	D	BILD	D	3.200,00	2.038,94	1.161,06-

Ordentlicher Haushalt

2 UNTERRICHT, ERZIEHUNG, SPORT UND WISSENSCHAFT

2 4 0 1 0 KRABELSTUBEN

TA 2 4 0 1 0

Kenn- ziffer	Bezeichnung	RQ	FG	SN	AOB	R	Budget EUR	Laufendes Soll EUR	Abweichung EUR
581000	SONSTIGE DGB ZUR SOZIALEN SICHERHEIT	20	0	S	BILD	D	584.400,00	616.938,83	32.538,83
581500	SONSTIGE DGB ZUR SOZIALEN SICHERHEIT	20	0	S	BILD	D	68.900,00	72.586,09	3.686,09
581900	SONSTIGE DGB ZUR SOZIALEN SICHERHEIT	20	0	D	BILD	D	14.200,00	9.922,15	4.277,85-
590000	FREIWILLIGE SOZIALELEISTUNGEN (NUR BARLEISTUNGEN)	20	0	S	BILD	D	14.700,00	17.746,32	3.046,32
600005	STROM	24	1	D	BILD	D	15.500,00	46.526,40	31.026,40
601005	GAS	24	1	D	BILD	D	10.800,00	13.327,59	2.527,59
602005	WASSER	24	1	D	0804	C	2.800,00	3.046,99	246,99
603005	WÄRME	24	1	D	BILD	D	2.800,00	20.607,68	17.807,68
613005	INSTANDH. VON SONSTIGEN GRUNDSTÜCKSEINRICHTUNGEN	24	3	D	BILD	D	400,00	1.842,18	1.442,18
614005	INSTANDH. VON GEBÄUDEN	24	3	D	BILD	D	30.100,00	41.509,37	11.409,37
614006	INSTANDH. VON GEBÄUDEN GBG	24	3	D	BILD	D	30.400,00	44.721,20	14.321,20
614015	INSTANDH. VON GEBÄUDEN	24	3	D	BILD	D	100,00	419,74	319,74
614025	INSTANDH. VON GEBÄUDEN	24	3	D	BILD	D	100,00	381,75	281,75
618000	INSTANDH. VON SONSTIGEN ANLAGEN	24	3	D	BILD	D	1.000,00	878,23	121,77-
618006	INSTANDH. VON SONSTIGEN ANLAGEN GBG	24	3	D	BILD	D	0,00	5.652,22	5.652,22
620000	PERSONEN- UND GÜTERTRANSPORTE	24	8	D	BILD	D	1.500,00	536,39	963,61-
631200	TELEKOMMUNIKATIONSDIENSTE	24	1	D	BILD	D	100,00	0,00	100,00-
631500	TELEKOMMUNIKATIONSDIENSTE	24	1	D	BILD	D	0,00	515,57	515,57
650000	ZINSEN FÜR FINANZSCHULDEN - INLAND	25	8	S	SN21	C	19.000,00	15.282,34	3.717,66-
657000	GELDVERKEHRSSPESEN	24	1	D	BILD	D	100,00	102,51	2,51
670005	VERSICHERUNGEN	24	8	D	0804	C	900,00	2.160,64	1.260,64
690100	SCHADENSFÄLLE	24	9	D	BILD	D	15.200,00	4.237,86	10.962,14-
700005	MIETZINSE	24	8	D	0804	C	17.500,00	24.101,86	6.601,86
700505	MIETZINSE GBG-MIETEN	24	8	D	0804	C	157.300,00	371.297,16	213.997,16
700705	MIETZINSE KÜNDIGUNGSVERZICHT	24	8	D	0804	C	88.600,00	104.203,92	15.603,92
700805	MIETZINSE	24	3	D	BILD	D	700,00	0,00	700,00-
710005	ÖFFENTLICHE ABGABEN, OHNE GEBÜHREN GEMÄSS FAG.	24	8	D	0804	C	3.800,00	3.944,89	144,89
723300	AMTSPAUSCHALIEN UND REPRÄSENTATIONSAUSGABEN	24	9	D	BILD	D	100,00	0,00	100,00-
728000	ENTGELTE FÜR SONSTIGE LEISTUNGEN	24	9	D	BILD	D	1.400,00	290,00	1.110,00-
728005	ENTGELTE FÜR SONSTIGE LEISTUNGEN	24	8	D	0804	C	5.000,00	7.438,62	2.438,62
728006	ENTGELTE FÜR SONSTIGE LEISTUNGEN GBG	24	3	D	BILD	D	30.100,00	468,61	29.631,39-
728007	ENTGELTE FÜR SONSTIGE LEISTUNGEN ITG	24	9	D	BILD	D	29.400,00	15.720,00	13.680,00-
728010	ENTGELTE FÜR SONSTIGE LEISTUNGEN SUPERVISIONEN UND SCHULUNGEN	24	9	D	BILD	D	700,00	1.712,27	1.012,27
728016	ENTGELTE FÜR SONSTIGE LEISTUNGEN GBG-REINIGUNG	24	9	D	BILD	D	176.900,00	229.028,00	52.128,00
728026	ENTGELTE FÜR SONSTIGE LEISTUNGEN GBG	24	3	D	BILD	D	63.000,00	62.944,00	56,00-
728030	ENTGELTE FÜR SONSTIGE LEISTUNGEN TÜV ÜBERPRÜFUNG GARTENSPIELGERÄTE	24	9	D	BILD	D	1.000,00	1.296,75	296,75
728036	ENTGELTE FÜR SONSTIGE LEISTUNGEN GBG	24	9	D	0804	C	8.100,00	9.142,32	1.042,32
728200	ENTGELTE FÜR SONSTIGE LEISTUNGEN WÄSCHEREINIGUNG	24	9	D	BILD	D	6.500,00	7.935,27	1.435,27
728980	ENTGELTE FÜR SONSTIGE LEISTUNGEN DRUCKER MIT BEWIRTSCHAFTUNG	24	9	D	BILD	D	7.000,00	3.858,26	3.141,74-
729000	SONSTIGE AUSGABEN	24	8	D	BILD	D	8.500,00	9.206,46	706,46
754000	LFD. TRANSFERZ. AN SONST.TRÄGER D.ÖFFENTL.RECHTS	26	5	D	BILD	D	0,00	3.246,13	3.246,13
755100	LFD. TRANSFERZ. AN UNTERNEHMUNGEN (OHNE FINANZUNTE	27	5	D	BILD	D	6.620.000,00	6.391.253,12	228.746,88-
755200	LFD. TRANSFERZ. AN UNTERNEHMUNGEN (OHNE FINANZUNTE	27	5	D	BILD	D	43.600,00	56.244,00	12.644,00
757200	LFD. TRANSFERZ. AN PRIV.ORGANISATIONEN O.ERWERBSZW	27	5	D	BILD	D	6.680.000,00	6.677.310,04	2.689,96-
757300	LFD. TRANSFERZ. AN PRIV.ORGANISATIONEN O.ERWERBSZW	27	5	D	BILD	D	21.800,00	10.464,00	11.336,00-
768000	SONST. LFD. TRANSFERZAHUNGEN AN PRIVATE HAUSHALTE	27	5	D	BILD	D	50.000,00	38.374,76	11.625,24-
774000	KAP.TRANSFERZAHUNGEN AN SONST.TRÄGER D.ÖFFENTL.RE	43	5	D	BILD	D	342.400,00	659.500,00	317.100,00

2 UNTERRICHT, ERZIEHUNG, SPORT UND WISSENSCHAFT
 2 4 VORSCHULISCHE ERZIEHUNG
 2 4 0 KINDERGÄRTEN
 2 4 0 1 0 KRABELSTUBEN

TA 2 4 0 1 0

Kenn- ziffer	Bezeichnung	RQ FG SN AOB R	Budget EUR	Laufendes Soll EUR	Abweichung EUR
	Summe Teilabschnitt 24010				
	Ausgaben		20.027.900,00	20.583.605,50	555.705,50
	Einnahmen		1.806.500,00	1.710.036,98	
	Überschuss, Abgang (-)		18.221.400,00-	18.873.568,52-	

Ordentlicher Haushalt

2 UNTERRICHT, ERZIEHUNG, SPORT UND WISSENSCHAFT

2 4 0 5 0 BILDUNGSSERVICE

TA 2 4 0 5 0

Kenn- ziffer	Bezeichnung	RQ	FG	SN	AOB	R	Budget EUR	Laufendes Soll EUR	Abweichung EUR
2.24050	E i n n a h m e n								
817305	EINN.A.D.VERMIETUNG U.VERPACHTUNG/A.DIENSTBARK.U.B VERSICHERUNGSRÜCKERSÄTZE	13	1	D	BILD	D	0,00	52,61	52,61
829005	SONSTIGE EINNAHMEN VERSICHERUNGSRÜCKERSÄTZE	18	1	D	BILD	D	0,00	1,92	1,92
861301	LPD.TRANSFERZ. VON LÄNDERN, LANDESFONDS U. -KAMMER	15	5	D	BILD	D	0,00	211.820,00	211.820,00
	Summe Teilabschnitt 24050					Einnahmen	0,00	211.874,53	211.874,53
1.24050	A u s g a b e n								
010000	GEBÄUDE	40	9	D	BILD	D	0,00	193.113,78	193.113,78
042000	AMTSAUSSTATTUNG	41	9	D	BILD	D	0,00	19.762,61	19.762,61
042007	AMTSAUSSTATTUNG ITG	41	9	D	BILD	D	0,00	3.476,00	3.476,00
050000	SONDERANLAGEN	40	9	D	BILD	D	0,00	60.686,22	60.686,22
400000	GERINGWERTIGE WIRTSCHAFTSGÜTER D.ANLAGEVERMÖGENS	23	9	D	BILD	D	0,00	1.816,97	1.816,97
400010	GERINGWERTIGE WIRTSCHAFTSGÜTER D.ANLAGEVERMÖGENS	23	9	D	BILD	D	0,00	13.474,13	13.474,13
403000	HANDELSWAREN	23	9	D	BILD	D	0,00	1.970,00	1.970,00
456000	SCHREIB-, ZEICHEN- UND SONSTIGE BÜROMITTEL	23	9	D	BILD	D	0,00	25,42	25,42
457000	DRUCKWERKE	23	9	D	BILD	D	0,00	250,00	250,00
457009	DRUCKWERKE	23	9	D	BILD	D	0,00	724,32	724,32
459000	SONSTIGE VERBRAUCHSGÜTER	23	9	D	BILD	D	0,00	118,63	118,63
500000	GELDBEZÜGE DER BEAMTEN DER VERWALTUNG	20	0	S	BILD	D	0,00	21.661,56	21.661,56
500010	GELDBEZÜGE DER BEAMTEN DER VERWALTUNG	20	0	S	BILD	D	0,00	5.492,40	5.492,40
510000	GELDBEZÜGE DER VERTRAGSBEDIENSTETEN DER VERWALTUNG	20	0	S	BILD	D	0,00	69.945,68	69.945,68
510010	GELDBEZÜGE DER VERTRAGSBEDIENSTETEN DER VERWALTUNG	20	0	S	BILD	D	0,00	255,26	255,26
560000	REISEGEBÜHREN IBOBB	20	9	D	BILD	D	0,00	356,94	356,94
563000	SONSTIGE AUFWANDSENTSCHÄDIGUNGEN	20	0	S	BILD	D	0,00	534,27	534,27
565000	MEHRLEISTUNGSVERGÜTUNGEN	20	0	S	BILD	D	0,00	1.923,39	1.923,39
569000	SONSTIGE NEBENGEBÜHREN	20	0	S	BILD	D	0,00	2.084,63	2.084,63
580000	DGB ZUM AUSGLEICHFONDS FÜR FAMILIENBEIHILFEN	20	0	S	BILD	D	0,00	4.551,63	4.551,63
581000	SONSTIGE DGB ZUR SOZIALEN SICHERHEIT	20	0	S	BILD	D	0,00	15.685,96	15.685,96
581500	SONSTIGE DGB ZUR SOZIALEN SICHERHEIT	20	0	S	BILD	D	0,00	1.322,04	1.322,04
590000	FREIWILLIGE SOZIALLEISTUNGEN (NUR BARLEISTUNGEN)	20	0	S	BILD	D	0,00	255,05	255,05
600005	STROM	24	1	D	BILD	D	0,00	130,92	130,92
602005	WASSER	24	1	D	BILD	D	0,00	12,07	12,07
603005	WÄRME	24	1	D	BILD	D	0,00	200,78	200,78
614005	INSTANDH. VON GEBÄUDEN	24	1	D	BILD	D	0,00	15,62	15,62
614015	INSTANDH. VON GEBÄUDEN	24	1	D	BILD	D	0,00	1,92	1,92
614025	INSTANDH. VON GEBÄUDEN	24	1	D	BILD	D	0,00	8,16	8,16
631500	TELEKOMMUNIKATIONSDIENSTE	24	9	D	BILD	D	0,00	170,64	170,64
700100	MIETZINSE	24	9	D	BILD	D	0,00	58,97	58,97
700505	MIETZINSE	24	1	D	BILD	D	0,00	1.558,80	1.558,80
700805	MIETZINSE	24	1	D	BILD	D	0,00	23,88	23,88
710005	ÖFFENTLICHE ABGABEN, OHNE GEBÜHREN GEMÄS FAG.	24	1	D	BILD	D	0,00	82,69	82,69
723100	AMTSPAUSCHALIEN UND REPRÄSENTATIONSAUSGABEN	24	9	D	BILD	D	0,00	120,26	120,26
728000	ENTGELTE FÜR SONSTIGE LEISTUNGEN	24	9	D	BILD	D	0,00	2.505,50	2.505,50
728005	ENTGELTE FÜR SONSTIGE LEISTUNGEN	24	1	D	BILD	D	0,00	6,36	6,36
728010	ENTGELTE FÜR SONSTIGE LEISTUNGEN	24	9	D	BILD	D	0,00	6.080,00	6.080,00

Ordentlicher Haushalt

2 UNTERRICHT, ERZIEHUNG, SPORT UND WISSENSCHAFT

2 4 0 5 0 BILDUNGSSERVICE

TA 2 4 0 5 0

Kenn- ziffer	Bezeichnung	RQ	FG	SN	AOB	R	Budget EUR	Laufendes Soll EUR	Abweichung EUR	
728016	ENTGELTE FÜR SONSTIGE LEISTUNGEN GBG REINIGUNG	24	1	D	BILD	D	0,00	2.511,00	2.511,00	
728020	ENTGELTE FÜR SONSTIGE LEISTUNGEN	24	9	D	BILD	D	0,00	767,00	767,00	
728030	ENTGELTE FÜR SONSTIGE LEISTUNGEN SPRACHFÖRDERUNG	24	9	D	BILD	D	0,00	864.673,26	864.673,26	
728036	ENTGELTE FÜR SONSTIGE LEISTUNGEN GBG	24	9	D	0804	C	0,00	438,92	438,92	
728100	ENTGELTE FÜR SONSTIGE LEISTUNGEN	24	9	D	BILD	D	0,00	62.651,86	62.651,86	
728107	ENTGELTE FÜR SONSTIGE LEISTUNGEN ITG	24	9	D	MD00	A	0,00	7.215,00	7.215,00	
728307	ENTGELTE FÜR SONSTIGE LEISTUNGEN ITG	24	9	D	BILD	D	0,00	130,00	130,00	
728880	ENTGELTE FÜR SONSTIGE LEISTUNGEN	24	9	D	BILD	D	0,00	2.961,66	2.961,66	
728980	ENTGELTE FÜR SONSTIGE LEISTUNGEN DRUCKER M.BEWIRTSCHAFTUNG	24	9	D	BILD	D	0,00	29,08	29,08	
768100	SONST. LFD. TRANSFERZAHLUNGEN AN PRIVATE HAUSHALTE FLEXIBLE KINDERBETREUUNG	27	9	D	BILD	D	0,00	21.766,50	21.766,50	
Summe Teilabschnitt 24050								0,00	1.393.607,74	1.393.607,74
		Ausgaben								
		Einnahmen						0,00	211.874,53	
		Überschuss, Abgang (-)						0,00	1.181.733,21-	

Ordentlicher Haushalt

2 UNTERRICHT, ERZIEHUNG, SPORT UND WISSENSCHAFT

2 5 0 0 0 SCHÜLERHORTE

TA 2 5 0 0 0

Kenn- ziffer	Bezeichnung	RQ	FG	SN	AOB	R	Budget EUR	Laufendes Soll EUR	Abweichung EUR
2.25000	E i n n a h m e n								
817000	KOSTENBEITRÄGE (KOSTENERSÄTZE) FÜR SONSTIGE LEISTUN	13	1	D	BILD	D	1.555.700,00	1.527.649,44	28.050,56-
817305	KOSTENBEITRÄGE (KOSTENERSÄTZE) FÜR SONSTIGE LEISTUN VERSICHERUNGSRÜCKERSÄTZE	13	1	D	BILD	D	0,00	8.775,08	8.775,08
824200	EINN.A.D.VERMIETUNG U.VERPACHTUNG/A.DIENSTBARK.U.B	14	1	D	BILD	D	0,00	0,00	0,00
828100	RÜCKERSÄTZE VON AUSGABEN	18	5	D	0800	C	0,00	2.298,21	2.298,21
829000	SONSTIGE EINNAHMEN	18	5	D	BILD	D	0,00	1.086,59	1.086,59
829005	SONSTIGE EINNAHMEN VERSICHERUNGSRÜCKERSÄTZE	18	1	D	BILD	D	0,00	2.267,79	2.267,79
861001	LFD.TRANSFERZ. VON LÄNDERN, LANDESFONDS U. -KAMMER	15	5	D	BILD	D	1.900.000,00	1.863.956,36	36.043,64-
861101	LFD.TRANSFERZ. VON LÄNDERN, LANDESFONDS U. -KAMMER	15	5	D	BILD	D	0,00	31.010,00	31.010,00
864000	LFD.TRANSFERZ. V.SONST.TRÄGERN D.ÖFFENTL.RECHTS	15	5	D	BILD	D	10.500,00	10.721,02	221,02
	Summe Teilabschnitt 25000					Einnahmen	3.466.200,00	3.447.764,49	18.435,51-
1.25000	A u s g a b e n								
006006	SONSTIGE GRUNDSTÜCKSEINRICHTUNGEN GBG	40	3	D	BILD	D	0,00	3.232,72	3.232,72
043000	BETRIEBSAUSSTATTUNG GARTEN	41	3	D	BILD	D	10.000,00	14.898,51	4.898,51
043006	BETRIEBSAUSSTATTUNG GBG	41	3	D	BILD	D	49.100,00	20.706,72	28.393,28-
043300	BETRIEBSAUSSTATTUNG	41	3	D	BILD	D	22.000,00	26.145,63	4.145,63
050100	SONDERANLAGEN	40	3	D	BILD	D	12.000,00	0,00	12.000,00-
346000	INVESTITIONSDARLEHEN VON KREDITINSTITUTEN	65	8	S	SN21	C	124.200,00	124.186,50	13,50-
400000	GERINGWERTIGE WIRTSCHAFTSGÜTER D.ANLAGEVERMÖGENS	23	1	D	BILD	D	37.000,00	35.722,06	1.277,94-
400006	GERINGWERTIGE WIRTSCHAFTSGÜTER D.ANLAGEVERMÖGENS GBG	23	3	D	BILD	D	5.000,00	457,41	4.542,59-
400500	GERINGWERTIGE WIRTSCHAFTSGÜTER D.ANLAGEVERMÖGENS	23	1	D	BILD	D	1.500,00	0,00	1.500,00-
403000	HANDELSWAREN	23	1	D	BILD	D	200,00	0,00	200,00-
420000	PFLANZLICHE ROHSTOFFE	23	1	D	BILD	D	100,00	0,00	100,00-
422000	MINERALISCHE ROHSTOFFE	23	1	D	BILD	D	100,00	0,00	100,00-
425000	SONSTIGE ROH- UND HILFSSTOFFE	23	1	D	BILD	D	300,00	2,45	297,55-
428000	FERTIG BEZOGENE TEILE	23	1	D	BILD	D	200,00	0,00	200,00-
430009	LEBENSMITTEL ZK	23	9	D	BILD	D	844.600,00	767.183,06	77.416,94-
451015	BRENNSTOFFE	23	1	D	BILD	D	700,00	0,00	700,00-
454000	REINIGUNGSMITTEL	23	1	D	BILD	D	500,00	0,00	500,00-
454006	REINIGUNGSMITTEL GBG	23	1	D	BILD	D	12.000,00	8.406,28	3.593,72-
455000	CHEMISCHE UND SONSTIGE ARTVERWANDTE MITTEL	23	1	D	BILD	D	2.800,00	525,30	2.274,70-
455006	CHEMISCHE UND SONSTIGE ARTVERWANDTE MITTEL POOL-CHEMIE-GBG	23	1	D	BILD	D	0,00	4.032,34	4.032,34
456000	SCHREIB-, ZEICHEN- UND SONSTIGE BÜROMITTEL	23	1	D	BILD	D	2.500,00	1.260,11	1.239,89-
456990	SCHREIB-, ZEICHEN- UND SONSTIGE BÜROMITTEL	23	1	D	BILD	D	200,00	0,00	200,00-
457000	DRUCKWERKE	23	1	D	BILD	D	500,00	72,00	428,00-
457009	DRUCKWERKE KOPIERSERVICE - MDP	23	1	D	BILD	D	4.200,00	2.390,78	1.809,22-
458000	MITTEL ZUR ÄRZTL. BETREUUNG UND GESUNDHEITSVORSORG	23	1	D	BILD	D	3.500,00	2.122,86	1.377,14-
459000	SONSTIGE VERBRAUCHSGÜTER	23	1	D	BILD	D	1.500,00	1.005,33	494,67-
459006	SONSTIGE VERBRAUCHSGÜTER GBG	23	1	D	BILD	D	900,00	862,39	37,61-
500000	GELDBEZÜGE DER BEAMTEN DER VERWALTUNG	20	0	S	BILD	D	2.730.900,00	2.731.899,14	999,14
500010	GELDBEZÜGE DER BEAMTEN DER VERWALTUNG	20	0	S	BILD	D	51.200,00	48.801,23	2.398,77-
510000	GELDBEZÜGE DER VERTRAGSBEDIENSTETEN DER VERWALTUNG	20	0	S	BILD	D	3.200.000,00	3.208.241,18	8.241,18
510010	GELDBEZÜGE DER VERTRAGSBEDIENSTETEN DER VERWALTUNG	20	0	S	BILD	D	26.100,00	35.590,51	9.490,51
523100	GELDBEZÜGE DER NICHT GANZJÄHRIG BESCHÄFTIGTEN ARBE	20	0	S	BILD	D	11.900,00	8.540,44	3.359,56-

Ordentlicher Haushalt

2 UNTERRICHT, ERZIEHUNG, SPORT UND WISSENSCHAFT

2 5 0 0 0 SCHÜLERHORTE

TA 2 5 0 0 0

Kenn- ziffer	Bezeichnung	RQ	FG	SN	AOB	R	Budget EUR	Laufendes Soll EUR	Abweichung EUR
560000	REISEGEBÜHREN	20	0	D	BILD	D	400,00	0,00	400,00-
563000	SONSTIGE AUFWANDSENTSCHÄDIGUNGEN	20	0	S	BILD	D	0,00	107,24	107,24
565000	MEHRLEISTUNGSVERGÜTUNGEN	20	0	S	BILD	D	6.200,00	6.135,24	64,76-
565300	MEHRLEISTUNGSVERGÜTUNGEN	20	0	D	BILD	D	2.100,00	0,00	2.100,00-
567000	BELOHNUNGEN UND GELDAUSHILFEN	20	0	S	BILD	D	200,00	300,00	100,00
569000	SONSTIGE NEBENGEBÜHREN	20	0	S	BILD	D	28.000,00	41.216,41	13.216,41
580000	DGB ZUM AUSGLEICHSFONDS FÜR FAMILIENBEIHILFEN	20	0	S	BILD	D	300.000,00	259.588,96	40.411,04-
581000	SONSTIGE DGB ZUR SOZIALEN SICHERHEIT	20	0	S	BILD	D	730.000,00	769.838,64	39.838,64
581500	SONSTIGE DGB ZUR SOZIALEN SICHERHEIT	20	0	S	BILD	D	122.300,00	116.495,99	5.804,01-
590000	FREIWILLIGE SOZIALELEISTUNGEN (NUR BARLEISTUNGEN)	20	0	S	BILD	D	30.200,00	34.371,92	4.171,92
600005	STROM	24	1	D	BILD	D	29.300,00	50.369,84	21.069,84
601005	GAS	24	1	D	BILD	D	26.800,00	12.945,42	13.854,58-
602005	WASSER	24	1	D	0804	C	22.500,00	11.333,15	11.166,85-
603005	WÄRME	24	1	D	BILD	D	54.500,00	64.214,27	9.714,27
613005	INSTANDH. VON SONSTIGEN GRUNDSTÜCKSEINRICHTUNGEN	24	3	D	BILD	D	8.300,00	6.492,07	1.807,93-
614000	INSTANDH. VON GEBÄUDEN	24	2	D	BILD	D	0,00	820,60	820,60
614005	INSTANDH. VON GEBÄUDEN	24	3	D	BILD	D	95.100,00	180.898,58	85.798,58
614006	INSTANDH. VON GEBÄUDEN GBG	24	3	D	BILD	D	162.100,00	108.840,42	53.259,58-
614015	INSTANDH. VON GEBÄUDEN	24	3	D	BILD	D	4.800,00	2.268,06	2.531,94-
614025	INSTANDH. VON GEBÄUDEN	24	3	D	BILD	D	600,00	1.173,64	573,64
614900	INSTANDH. VON GEBÄUDEN EIGENNUTZUNG	24	2	D	2100	G	7.900,00	7.992,92	92,92
617000	INSTANDH. VON FAHRZEUGEN	24	3	D	BILD	D	1.000,00	0,00	1.000,00-
618000	INSTANDH. VON SONSTIGEN ANLAGEN	24	3	D	BILD	D	6.000,00	12.066,37	6.066,37
618006	INSTANDH. VON SONSTIGEN ANLAGEN GBG	24	3	D	BILD	D	0,00	18.320,68	18.320,68
619000	INSTANDH. VON SONDERANLAGEN SCHWIMMBÄDER	24	3	D	BILD	D	2.000,00	0,00	2.000,00-
619006	INSTANDH. VON SONDERANLAGEN GBG	24	3	D	BILD	D	0,00	1.851,96	1.851,96
620000	PERSONEN- UND GÜTERTRANSPORTE	24	8	D	BILD	D	2.500,00	2.177,52	322,48-
631200	TELEKOMMUNIKATIONSDIENSTE	24	1	D	BILD	D	100,00	0,00	100,00-
631500	TELEKOMMUNIKATIONSDIENSTE	24	1	D	BILD	D	0,00	1.232,51	1.232,51
650000	ZINSEN FÜR FINANZSCHULDEN - INLAND	25	8	S	SN21	C	8.000,00	9.079,53	1.079,53
657000	GELDVERKEHRSSPESEN	24	1	D	BILD	D	400,00	316,01	83,99-
670005	VERSICHERUNGEN	24	8	D	0804	C	4.600,00	6.792,76	2.192,76
690100	SCHADENSFÄLLE	24	9	D	BILD	D	57.000,00	71.122,17	14.122,17
700005	MIETZINSE	24	8	D	0804	C	42.700,00	5.517,30	37.182,70-
700100	MIETZINSE	24	9	D	BILD	D	2.000,00	2.100,00	100,00
700200	MIETZINSE LEASINGRATEN	24	8	D	0800	C	110.800,00	110.991,52	191,52
700505	MIETZINSE GBG-MIETEN	24	8	D	0804	C	226.100,00	465.642,00	239.542,00
700705	MIETZINSE KÜNDIGUNGSVERZICHT	24	8	D	0804	C	260.500,00	210.211,45	50.288,55-
700805	MIETZINSE	24	3	D	BILD	D	2.900,00	848,05	2.051,95-
700900	MIETZINSE EIGENNUTZUNG	24	8	D	2100	G	11.500,00	12.732,83	1.232,83
710005	ÖFFENTLICHE ABGABEN, OHNE GEBÜHREN GEMÄSS FAG.	24	8	D	0804	C	44.000,00	30.273,52	13.726,48-
723300	AMTSPAUSCHALIEN UND REPRÄSENTATIONSAUSGABEN	24	9	D	BILD	D	100,00	0,00	100,00-
728000	ENTGELTE FÜR SONSTIGE LEISTUNGEN	24	9	D	BILD	D	4.000,00	1.540,40	2.459,60-
728005	ENTGELTE FÜR SONSTIGE LEISTUNGEN	24	8	D	0804	C	23.000,00	20.437,10	2.562,90-
728006	ENTGELTE FÜR SONSTIGE LEISTUNGEN GBG	24	3	D	BILD	D	5.000,00	47.408,17	42.408,17
728007	ENTGELTE FÜR SONSTIGE LEISTUNGEN ITG	24	9	D	BILD	D	86.600,00	52.068,00	34.532,00-
728010	ENTGELTE FÜR SONSTIGE LEISTUNGEN SUPERVISIONEN UND SCHULUNGEN	24	8	D	BILD	D	4.200,00	2.094,00	2.106,00-
728016	ENTGELTE FÜR SONSTIGE LEISTUNGEN GBG-REINIGUNG	24	9	D	BILD	D	539.200,00	528.315,00	10.885,00-
728026	ENTGELTE FÜR SONSTIGE LEISTUNGEN GBG	24	3	D	BILD	D	138.800,00	138.678,00	122,00-
728030	ENTGELTE FÜR SONSTIGE LEISTUNGEN TÜV ÜBERPRÜFUNG GARTENSPIELGERÄTE	24	9	D	BILD	D	2.000,00	1.569,75	430,25-

Ordentlicher Haushalt

2 UNTERRICHT, ERZIEHUNG, SPORT UND WISSENSCHAFT

2 5 0 0 0 SCHÜLERHORTE

TA 2 5 0 0 0

Kenn- ziffer	Bezeichnung	RQ	FG	SN	AOB	R	Budget EUR	Laufendes Soll EUR	Abweichung EUR
728036	ENTGELTE FÜR SONSTIGE LEISTUNGEN GBG	24	9	D	0804	C	38.000,00	38.910,56	910,56
728200	ENTGELTE FÜR SONSTIGE LEISTUNGEN WÄSCHEREINIGUNG	24	9	D	BILD	D	20.000,00	25.443,08	5.443,08
728700	ENTGELTE FÜR SONSTIGE LEISTUNGEN INTEGRATIONSASSISTENTEN	24	9	D	BILD	D	300,00	0,00	300,00-
728710	ENTGELTE FÜR SONSTIGE LEISTUNGEN FREIWILLIGES SOZIALES JAHR	24	3	D	BILD	D	10.000,00	4.284,00	5.716,00-
728980	ENTGELTE FÜR SONSTIGE LEISTUNGEN DRUCKER MIT BEWIRTSCHAFTUNG	24	9	D	BILD	D	20.000,00	9.830,91	10.169,09-
729000	SONSTIGE AUSGABEN	24	8	D	BILD	D	36.300,00	36.365,79	65,79
755000	LFD. TRANSFERZ. AN UNTERNEHMUNGEN (OHNE FINANZUNTE TARIFGLEICHSTELLUNG	27	5	D	BILD	D	150.000,00	123.344,00	26.656,00-
757300	LFD. TRANSFERZ. AN PRIV.ORGANISATIONEN O.ERWERBSZW PRIVATKINDERGÄRTEN	27	5	D	BILD	D	19.700,00	26.160,00	6.460,00
Summe Teilabschnitt 25000							10.666.300,00	10.739.413,26	73.113,26
		Ausgaben					3.466.200,00	3.447.764,49	
		Einnahmen							
		Überschuss, Abgang (-)					7.200.100,00-	7.291.648,77-	

Ordentlicher Haushalt

2 UNTERRICHT, ERZIEHUNG, SPORT UND WISSENSCHAFT
2 5 9 0 0 SONSTIGE EINRICHTUNGEN UND MASSNAHMEN

TA 2 5 9 0 0

Kenn- ziffer	Bezeichnung	RQ	FG	SN	AOB	R	Budget EUR	Laufendes Soll EUR	Abweichung EUR
2.25900	E i n n a h m e n								
817305	EINN.A.D.VERMIETUNG U.VERPACHTUNG/A.DIENSTBARK.U.B	13	5	D	0600	B	0,00	1.057,72	1.057,72
824200	EINN.A.D.VERMIETUNG U.VERPACHTUNG/A.DIENSTBARK.U.B	14	1	D	0804	C	0,00	0,00	0,00
829005	SONSTIGE EINNAHMEN	18	5	D	0600	B	0,00	498,35	498,35
	Summe Teilabschnitt 25900					Einnahmen	0,00	1.556,07	1.556,07
1.25900	A u s g a b e n								
346000	INVESTITIONSDARLEHEN VON KREDITINSTITUTEN	65	8	S	SN21	C	10.200,00	10.245,32	45,32
600005	STROM	24	1	D	0600	B	3.400,00	5.227,24	1.827,24
601005	GAS	24	1	D	0600	B	4.000,00	4.432,50	432,50
602005	WASSER	24	1	D	0804	C	100,00	224,32	124,32
603005	WÄRME	24	1	D	0600	B	2.000,00	1.921,68	78,32-
613000	INSTANDH. VON SONSTIGEN GRUNDSTÜCKSEINRICHTUNGEN	24	3	D	0600	B	500,00	0,00	500,00-
614005	INSTANDH. VON GEBÄUDEN	24	3	D	0600	B	27.800,00	22.505,53	5.294,47-
614006	INSTANDH. VON GEBÄUDEN DIVERSE JUGENDZENTREN PROJEKTTOPF GBG	24	3	D	0600	B	0,00	4.530,54	4.530,54
614015	INSTANDH. VON GEBÄUDEN	24	3	D	0600	B	0,00	498,35	498,35
614100	INSTANDH. VON GEBÄUDEN	24	3	D	0600	B	0,00	15.149,46	15.149,46
650000	ZINSEN FÜR FINANZSCHULDEN - INLAND	25	8	S	SN21	C	1.500,00	1.136,68	363,32-
670005	VERSICHERUNGEN	24	8	D	0804	C	200,00	291,51	91,51
700005	MIETZINSE	24	8	D	0804	C	20.700,00	20.878,32	178,32
700015	MIETZINSE JZ EGGENLEND, ANDRITZ	24	8	D	0600	B	46.600,00	45.610,31	989,69-
700505	MIETZINSE GBG-MIETEN	24	8	D	0804	C	48.100,00	44.431,14	3.668,86-
710005	ÖFFENTLICHE ABGABEN, OHNE GEBÜHREN GEMÄSS FAG.	24	8	D	0804	C	3.400,00	3.762,63	362,63
728005	ENTGELTE FÜR SONSTIGE LEISTUNGEN	24	8	D	0804	C	1.800,00	36,93	1.763,07-
728036	ENTGELTE FÜR SONSTIGE LEISTUNGEN GBG	24	9	D	0804	C	3.500,00	3.884,44	384,44
728500	ENTGELTE FÜR SONSTIGE LEISTUNGEN KINDER- UND JUGENDBETEILIGUNG	24	9	D	0600	B	66.300,00	66.300,00	0,00
728880	ENTGELTE FÜR SONSTIGE LEISTUNGEN FREIE DIENSTVERTRÄGE	24	9	D	0600	B	3.400,00	1.894,64	1.505,36-
754000	LFD. TRANSFERZ. AN SONST.TRÄGER D.ÖFFENTL.RECHTS	26	5	D	0600	B	200,00	0,00	200,00-
755000	LFD. TRANSFERZ. AN UNTERNEHMUNGEN (OHNE FINANZUNTE	27	5	D	0600	B	300.700,00	306.320,00	5.620,00
755100	LFD. TRANSFERZ. AN UNTERNEHMUNGEN (OHNE FINANZUNTE TARIFGLEICHSTELLUNG	27	5	D	BILD	D	450.000,00	485.951,78	35.951,78
757000	LFD. TRANSFERZ. AN PRIV.ORGANISATIONEN O.ERWERBSZW	27	5	D	0600	B	723.900,00	676.600,00	47.300,00-
757200	LFD. TRANSFERZ. AN PRIV.ORGANISATIONEN O.ERWERBSZW	27	5	D	BILD	D	0,00	20.000,00	20.000,00
777000	KAP.TRANSFERZ. AN PRIV.ORGANISATIONEN O. ERWERBSZW	44	5	D	0600	B	0,00	1.000,00	1.000,00
	Summe Teilabschnitt 25900					Ausgaben	1.718.300,00	1.742.833,32	24.533,32
						Einnahmen	0,00	1.556,07	
						Überschuss, Abgang (-)	1.718.300,00-	1.741.277,25-	

Ordentlicher Haushalt

2 UNTERRICHT, ERZIEHUNG, SPORT UND WISSENSCHAFT

2 6 2 0 0 STADION GRAZ-LIEBENAU

TA 2 6 2 0 0

Kenn- ziffer	Bezeichnung	RQ	FG	SN	AOB	R	Budget EUR	Laufendes Soll EUR	Abweichung EUR
2.26200	E i n n a h m e n								
865000	LFD.TRANSFERZ. VON UNTERNEHMUNGEN (OHNE FINANZUNTE	16	8	D	0800	C	0,00	147.497,33	147.497,33
871001	KAP.TRANSFERZ. VON LÄNDERN, LANDESFONDS U. -KAMMER	33	3	D	0800	C	0,00	5.560.000,00	5.560.000,00
	Summe Teilabschnitt 26200						0,00	5.707.497,33	5.707.497,33
	Einnahmen								
1.26200	A u s g a b e n								
755000	LFD. TRANSFERZ. AN UNTERNEHMUNGEN (OHNE FINANZUNTE	27	5	D	0800	C	1.150.000,00	0,00	1.150.000,00-
	Summe Teilabschnitt 26200						1.150.000,00	0,00	1.150.000,00-
	Ausgaben								
	Einnahmen						0,00	5.707.497,33	
	Überschuss, Abgang (-)						1.150.000,00-	5.707.497,33	

Ordentlicher Haushalt

2 UNTERRICHT, ERZIEHUNG, SPORT UND WISSENSCHAFT

2 6 9 0 0 SONSTIGE EINRICHTUNGEN UND MASSNAHMEN

TA 2 6 9 0 0

Kenn- ziffer	Bezeichnung	RQ	FG	SN	AOB	R	Budget EUR	Laufendes Soll EUR	Abweichung EUR
2.26900	E i n n a h m e n								
817005	EINN.A.D.VERMIETUNG U.VERPACHTUNG/A.DIENSTBARK.U.B	13	1	D	0804	C	0,00	0,88	0,88
817100	KOSTENBEITRÄGE (KOSTENERSÄTZE) FÜR SONSTIGE LEISTUN	13	5	D	1300	D	0,00	2.060,00	2.060,00
817305	KOSTENBEITRÄGE (KOSTENERSÄTZE) FÜR SONSTIGE LEISTUN	13	5	D	0804	C	0,00	363,82	363,82
825015	EINN.A.D.UNTERVERMIETUNG U.UNTERVERPACHTUNG V.ANGE	14	5	D	1300	D	57.100,00	66.248,20	9.148,20
828000	RÜCKERSÄTZE VON AUSGABEN	18	5	D	1300	D	0,00	350,00	350,00
829000	SONSTIGE EINNAHMEN	18	5	D	1300	D	0,00	8.283,02	8.283,02
	Summe Teilabschnitt 26900						57.100,00	77.305,92	20.205,92
	Einnahmen								
1.26900	A u s g a b e n								
020000	MASCHINEN UND MASCHINELLE ANLAGEN	41	3	D	1300	D	100,00	0,00	100,00-
040000	FAHRZEUGE	41	3	D	1300	D	35.000,00	0,00	35.000,00-
042100	AMTSAUSSTATTUNG	41	3	D	1300	D	5.000,00	0,00	5.000,00-
346000	INVESTITIONSDARLEHEN VON KREDITINSTITUTEN	65	8	S	SN21	C	133.100,00	133.457,87	357,87
400200	GERINGWERTIGE WIRTSCHAFTSGÜTER D.ANLAGEVERMÖGENS	23	3	D	1300	D	2.000,00	2.050,25	50,25
403000	HANDELSWAREN	23	9	D	1300	D	36.000,00	18.100,20	17.899,80-
403007	HANDELSWAREN ITG	23	9	D	1300	D	100,00	0,00	100,00-
403500	HANDELSWAREN	23	9	D	1300	D	1.000,00	1.336,52	336,52
454000	REINIGUNGSMITTEL	23	1	D	1300	D	0,00	5,70	5,70
458000	MITTEL ZUR ÄRZTL. BETREUUNG UND GESUNDHEITSVORSORG	23	1	D	1300	D	0,00	0,00	0,00
459100	SONSTIGE VERBRAUCHSGÜTER	23	1	D	1300	D	100,00	0,00	100,00-
600005	STROM	24	1	D	0804	C	2.600,00	1.536,48-	1.063,48-
600015	STROM	24	1	D	1300	D	5.000,00	12.830,90	7.830,90
603015	WÄRME	24	1	D	1300	D	62.100,00	17.510,00	44.590,00-
613005	INSTANDH. VON SONSTIGEN GRUNDSTÜCKSEINRICHTUNGEN	24	1	D	1300	D	100,00	0,00	100,00-
614005	INSTANDH. VON GEBÄUDEN	24	1	D	0804	C	0,00	39,02	39,02
614035	INSTANDH. VON GEBÄUDEN	24	1	D	1300	D	10.000,00	16.716,22	6.716,22
614100	INSTANDH. VON GEBÄUDEN	24	3	D	1300	D	100,00	0,00	100,00-
616000	INSTANDH. VON MASCHINEN U. MASCHINELLEN ANLAGEN	24	3	D	1300	D	100,00	0,00	100,00-
617000	INSTANDH. VON FAHRZEUGEN	24	3	D	1300	D	10.000,00	9.331,58	668,42-
618100	INSTANDH. VON SONSTIGEN ANLAGEN	24	3	D	1300	D	100,00	0,00	100,00-
619000	INSTANDH. VON SONDERANLAGEN	24	3	D	1300	D	10.000,00	2.400,00	7.600,00-
619006	INSTANDH. VON SONDERANLAGEN GBG	24	3	D	1300	D	191.100,00	119.364,63	71.735,37-
619008	INSTANDH. VON SONDERANLAGEN HOLDING	24	3	D	1300	D	2.000,00	0,00	2.000,00-
620100	PERSONEN- UND GÜTERTRANSPORTE	24	9	D	1300	D	80.000,00	83.024,73	3.024,73
620108	PERSONEN- UND GÜTERTRANSPORTE HOLDING	24	3	D	1300	D	2.000,00	0,00	2.000,00-
620500	PERSONEN- UND GÜTERTRANSPORTE SONDERVERANSTALTUNGEN	24	9	D	1300	D	100,00	0,00	100,00-
642000	BERATUNGSKOSTEN	24	9	D	1300	D	100,00	9.064,54	8.964,54
650000	ZINSEN FÜR FINANZSCHULDEN - INLAND	25	8	S	SN21	C	108.900,00	96.777,61	12.122,39-
670005	VERSICHERUNGEN	24	8	D	0804	C	100,00	74,73	25,27-
670100	VERSICHERUNGEN	24	8	D	1300	D	1.000,00	2.284,60	1.284,60
690000	SCHADENSFÄLLE	24	9	D	1300	D	2.000,00	3.371,03	1.371,03
700005	MIETZINSE INFRANET	24	8	D	0804	C	9.200,00	49.800,11	40.600,11
700015	MIETZINSE INFRANET	24	8	D	0804	C	58.600,00	0,00	58.600,00-
700025	MIETZINSE	24	8	D	0804	C	13.800,00	32.915,94	19.115,94

Ordentlicher Haushalt

2 UNTERRICHT, ERZIEHUNG, SPORT UND WISSENSCHAFT

2 6 9 0 0 SONSTIGE EINRICHTUNGEN UND MASSNAHMEN

TA 2 6 9 0 0

Kenn- ziffer	Bezeichnung	RQ	FG	SN	AOB	R	Budget EUR	Laufendes Soll EUR	Abweichung EUR
700035	MIETZINSE INFRANET	24	8	D	0804	C	15.900,00	0,00	15.900,00-
700100	MIETZINSE	24	9	D	1300	D	6.000,00	11.411,20	5.411,20
700105	MIETZINSE	24	9	D	1300	D	7.000,00	17.886,96	10.886,96
700110	MIETZINSE HIB HALLE	24	9	D	1300	D	35.000,00	0,00	35.000,00-
700115	MIETZINSE INFRANET	24	8	D	1300	D	30.000,00	79.200,00	49.200,00
700500	MIETZINSE SONDERVERANSTALTUNGEN	24	9	D	1300	D	1.000,00	0,00	1.000,00-
700505	MIETZINSE GBG-MIETEN	24	8	D	0804	C	614.000,00	657.809,95	43.809,95
710005	ÖFFENTLICHE ABGABEN, OHNE GEBÜHREN GEMÄSS FAG.	24	8	D	0804	C	1.500,00	9.856,22	8.356,22
710100	ÖFFENTLICHE ABGABEN, OHNE GEBÜHREN GEMÄSS FAG.	24	8	D	1300	D	500,00	972,30	472,30
723000	AMTSPAUSCHALIEN UND REPRÄSENTATIONSAUSGABEN	24	9	D	1300	D	10.000,00	13.003,50	3.003,50
723008	AMTSPAUSCHALIEN UND REPRÄSENTATIONSAUSGABEN HOLDING	24	9	D	1300	D	100,00	0,00	100,00-
723500	AMTSPAUSCHALIEN UND REPRÄSENTATIONSAUSGABEN SONDERVERANSTALTUNGEN	24	9	D	1300	D	1.500,00	0,00	1.500,00-
728005	ENTGELTE FÜR SONSTIGE LEISTUNGEN	24	9	D	0804	C	11.700,00	1.403,54	10.296,46-
728006	ENTGELTE FÜR SONSTIGE LEISTUNGEN GBG	24	3	D	1300	D	5.000,00	6.600,00	1.600,00
728007	ENTGELTE FÜR SONSTIGE LEISTUNGEN ITG	24	3	D	1300	D	1.000,00	130,00	870,00-
728008	ENTGELTE FÜR SONSTIGE LEISTUNGEN HOLDING	24	3	D	1300	D	3.000,00	1.518,12	1.481,88-
728015	ENTGELTE FÜR SONSTIGE LEISTUNGEN	24	9	D	1300	D	10.000,00	55.048,00	45.048,00
728035	ENTGELTE FÜR SONSTIGE LEISTUNGEN	24	9	D	1300	D	10.000,00	0,00	10.000,00-
728046	ENTGELTE FÜR SONSTIGE LEISTUNGEN	24	9	D	1300	D	10.000,00	0,00	10.000,00-
728106	ENTGELTE FÜR SONSTIGE LEISTUNGEN GBG	24	3	D	1300	D	10.000,00	0,00	10.000,00-
728200	ENTGELTE FÜR SONSTIGE LEISTUNGEN	24	9	D	1300	D	300.000,00	256.893,17	43.106,83-
728500	ENTGELTE FÜR SONSTIGE LEISTUNGEN SONDERVERANSTALTUNGEN	24	9	D	1300	D	10.000,00	6.275,78	3.724,22-
751001	LFD. TRANSFERZahlungen AN LÄNDER UND LANDESFONDS	26	5	D	1300	D	0,00	300,00	300,00
752000	LFD. TRANSFERZ. AN GEMEINDEN, GEMEINDEVERBÄNDE U. -	26	5	D	1300	D	1.000,00	0,00	1.000,00-
754000	LFD. TRANSFERZ. AN SONST.TRÄGER D.ÖFFENTL.RECHTS	26	5	D	1300	D	3.000,00	3.500,00	500,00
755000	LFD. TRANSFERZ. AN UNTERNEHMUNGEN (OHNE FINANZUNTE	27	5	D	1300	D	61.500,00	61.500,00	0,00
755200	LFD. TRANSFERZ. AN UNTERNEHMUNGEN (OHNE FINANZUNTE	27	5	D	1300	D	90.000,00	93.110,00	3.110,00
757000	LFD. TRANSFERZ. AN PRIV.ORGANISATIONEN O.ERWERBSZW	27	5	D	1300	D	1.586.300,00	1.616.010,00	29.710,00
757100	LFD. TRANSFERZ. AN PRIV.ORGANISATIONEN O.ERWERBSZW SPECIAL OLYMPICS	27	5	D	1300	D	350.000,00	150.000,00	200.000,00-
768000	SONST. LFD. TRANSFERZahlungen AN PRIVATE HAUSHALTE	27	5	D	1300	D	31.000,00	24.250,00	6.750,00-
774000	KAP.TRANSFERZahlungen AN SONST.TRÄGER D.ÖFFENTL.RE	43	5	D	1300	D	1.000,00	0,00	1.000,00-
775100	KAP.TRANSFERZ. AN UNTERNEHMUNGEN (OHNE FINANZUNTER	44	5	D	1300	D	100.000,00	100.000,00	0,00
777200	KAP.TRANSFERZ. AN PRIV.ORGANISATIONEN O. ERWERBSZW	44	5	D	1300	D	34.000,00	152.176,00	118.176,00
780000	LFD. TRANSFERZahlungen AN DAS AUSLAND	27	5	D	1300	D	0,00	300,00	300,00
	Summe Teilabschnitt 26900						4.132.400,00	3.931.147,44	201.252,56-
							Einnahmen	57.100,00	77.305,92
							Überschuss, Abgang (-)	4.075.300,00-	3.853.841,52-

Ordentlicher Haushalt

2 UNTERRICHT, ERZIEHUNG, SPORT UND WISSENSCHAFT

2 7 3 0 0 STADTBIBLIOTHEK

TA 2 7 3 0 0

Kenn- ziffer	Bezeichnung	RQ	FG	SN	AOB	R	Budget EUR	Laufendes Soll EUR	Abweichung EUR
2.27300	E i n n a h m e n								
803000	VERÄUSSERUNG VON HANDELSWAREN	18	5	D	1600	D	100,00	1.431,74	1.331,74
806000	VERÄUSSERUNG VON ALTMATERIAL	18	5	D	1600	D	4.500,00	7.049,50	2.549,50
810100	LEISTUNGSERLÖSE ZANKLHOF	13	8	D	1600	D	48.000,00	40.068,13	7.931,87-
810110	LEISTUNGSERLÖSE WIENERSTRASSE	13	8	D	1600	D	7.700,00	6.074,60	1.625,40-
810120	LEISTUNGSERLÖSE GRAZ-WEST	13	8	D	1600	D	23.500,00	20.014,76	3.485,24-
810130	LEISTUNGSERLÖSE GRAZ-OST	13	8	D	1600	D	27.500,00	23.114,96	4.385,04-
810140	LEISTUNGSERLÖSE GRAZ-SÜD	13	8	D	1600	D	23.500,00	21.760,62	1.739,38-
810150	LEISTUNGSERLÖSE GRAZ-NORD	13	8	D	1600	D	41.200,00	37.641,14	3.558,86-
810160	LEISTUNGSERLÖSE GRAZER STRASSE	13	8	D	1600	D	11.300,00	9.712,88	1.587,12-
810180	LEISTUNGSERLÖSE BÜCHERBUS	13	8	D	1600	D	4.700,00	4.427,60	272,40-
810200	LEISTUNGSERLÖSE MEDIATHEK	13	8	D	1600	D	35.000,00	25.474,76	9.525,24-
817305	KOSTENBEITRÄGE (KOSTENERSÄTZE) FÜR SONSTIGE LEISTUN	13	5	D	1600	D	0,00	4.559,79	4.559,79
828000	RÜCKERSÄTZE VON AUSGABEN	18	5	D	0804	C	0,00	108,55	108,55
829000	SONSTIGE EINNAHMEN	18	5	D	1600	D	1.000,00	951,21	48,79-
829005	SONSTIGE EINNAHMEN	18	5	D	1600	D	0,00	778,10	778,10
860001	LFD.TRANSFERZ. VON BUND, BUNDESFONDS U. -KAMMERN	15	0	D	1600	D	4.100,00	4.075,00	25,00-
865000	LFD.TRANSFERZ. VON UNTERNEHMUNGEN (OHNE FINANZUNTE	16	5	D	1600	D	10.000,00	3.257,14	6.742,86-
	Summe Teilabschnitt 27300					Einnahmen	242.100,00	210.500,48	31.599,52-
1.27300	A u s g a b e n								
040000	FAHRZEUGE	41	3	D	1600	D	0,00	12.316,67	12.316,67
043000	BETRIEBSAUSSTATTUNG	41	3	D	1600	D	31.900,00	32.003,78	103,78
070000	AKTIVIERUNGSFÄHIGE RECHTE	42	3	D	1600	D	0,00	0,00	0,00
346000	INVESTITIONSDARLEHEN VON KREDITINSTITUTEN	65	8	S	SN21	C	89.000,00	89.185,61	185,61
400000	GERINGWERTIGE WIRTSCHAFTSGÜTER D.ANLAGEVERMÖGENS	23	1	D	1600	D	20.000,00	8.807,08	11.192,92-
400006	GERINGWERTIGE WIRTSCHAFTSGÜTER D.ANLAGEVERMÖGENS GBG	23	3	D	1600	D	0,00	23,91	23,91
400200	GERINGWERTIGE WIRTSCHAFTSGÜTER D.ANLAGEVERMÖGENS	23	1	D	1600	D	48.000,00	43.685,66	4.314,34-
400500	GERINGWERTIGE WIRTSCHAFTSGÜTER D.ANLAGEVERMÖGENS	23	1	D	1600	D	22.000,00	22.905,66	905,66
402000	MATERIALIEN F.INNERBETRIEBLICHE LEISTUNGEN	23	1	D	1600	D	7.000,00	5.504,13	1.495,87-
403000	HANDELSWAREN	23	9	D	1600	D	15.000,00	18.683,85	3.683,85
403300	HANDELSWAREN POSTSERVICE	23	9	D	1600	D	18.500,00	15.326,00	3.174,00-
403500	HANDELSWAREN	23	9	D	1600	D	6.000,00	5.975,27	24,73-
409000	GERINGWERTIGE ERSATZTEILE	23	1	D	1600	D	300,00	38,53	261,47-
425000	SONSTIGE ROH- UND HILFSSTOFFE	23	1	D	1600	D	100,00	36,19	63,81-
428100	FERTIG BEZOGENE TEILE	23	1	D	1600	D	100,00	362,46	262,46
452000	TREIBSTOFFE BÜCHERBUS	23	1	D	1600	D	5.700,00	4.732,81	967,19-
453000	SCHMIER- UND SCHLEIFMITTEL	23	1	D	1600	D	0,00	412,11	412,11
454006	REINIGUNGSMITTEL GBG	23	1	D	1600	D	1.200,00	1.479,93	279,93
454100	REINIGUNGSMITTEL	23	1	D	1600	D	200,00	285,53	85,53
455000	CHEMISCHE UND SONSTIGE ARTVERWANDTE MITTEL	23	1	D	1600	D	5.000,00	835,47	4.164,53-
456000	SCHREIB-, ZEICHEN- UND SONSTIGE BÜROMITTEL	23	1	D	1600	D	6.000,00	6.468,75	468,75
456990	SCHREIB-, ZEICHEN- UND SONSTIGE BÜROMITTEL	23	1	D	1600	D	500,00	0,00	500,00-
457000	DRUCKWERKE	23	1	D	1600	D	0,00	197,79	197,79
457009	DRUCKWERKE KOPIERSERVICE - MDP	23	1	D	1600	D	4.000,00	3.849,21	150,79-

Ordentlicher Haushalt

2 UNTERRICHT, ERZIEHUNG, SPORT UND WISSENSCHAFT

2 7 3 0 0 STADTBIBLIOTHEK

TA 2 7 3 0 0

Kenn- ziffer	Bezeichnung	RQ	FG	SN	AOB	R	Budget EUR	Laufendes Soll EUR	Abweichung EUR
457100	DRUCKWERKE	23	1	D	1600	D	10.500,00	6.569,55	3.930,45-
457200	DRUCKWERKE BÜCHER	23	1	D	1600	D	234.300,00	211.582,80	22.717,20-
457400	DRUCKWERKE WERBUNG	23	1	D	1600	D	200,00	552,00	352,00
458000	MITTEL ZUR ÄRZTL. BETREUUNG UND GESUNDHEITSVORSORG	23	1	D	1600	D	800,00	151,48	648,52-
459000	SONSTIGE VERBRAUCHSGÜTER	23	1	D	1600	D	11.500,00	8.122,16	3.377,84-
459006	SONSTIGE VERBRAUCHSGÜTER GBG	23	1	D	1600	D	0,00	72,80	72,80
500000	GELDBEZÜGE DER BEAMTEN DER VERWALTUNG	20	0	S	1600	D	874.800,00	867.883,85	6.916,15-
500010	GELDBEZÜGE DER BEAMTEN DER VERWALTUNG	20	0	S	1600	D	27.400,00	28.393,09	993,09
501000	GELDBEZÜGE DER BEAMTEN IN HANDWERKLICHER VERWENDUN	20	0	S	1600	D	36.800,00	38.790,86	1.990,86
510000	GELDBEZÜGE DER VERTRAGSBEDIENSTETEN DER VERWALTUNG	20	0	S	1600	D	667.000,00	696.796,20	29.796,20
510010	GELDBEZÜGE DER VERTRAGSBEDIENSTETEN DER VERWALTUNG	20	0	S	1600	D	17.200,00	19.503,17	2.303,17
522500	GELDBEZÜGE DER NICHT GANZJÄHRIG BESCHÄFTIGTEN ANGE	20	0	D	1600	D	0,00	363,08	363,08
560000	REISEGEBÜHREN	20	0	D	1600	D	5.000,00	2.473,27	2.526,73-
563100	SONSTIGE AUFWANDSENTSCHÄDIGUNGEN	20	0	D	1600	D	5.000,00	5.739,72	739,72
565000	MEHRLEISTUNGSVERGÜTUNGEN	20	0	S	1600	D	4.100,00	5.148,25	1.048,25
565300	MEHRLEISTUNGSVERGÜTUNGEN	20	0	D	1600	D	10.000,00	18.115,34	8.115,34
567000	BELOHNUNGEN UND GELDAUSHILFEN	20	0	S	1600	D	0,00	75,00	75,00
569000	SONSTIGE NEBENGEBÜHREN	20	0	S	1600	D	4.600,00	7.198,16	2.598,16
580000	DGB ZUM AUSGLEICHSFONDS FÜR FAMILIENBEIHILFEN	20	0	S	1600	D	64.400,00	58.298,63	6.101,37-
580900	DGB ZUM AUSGLEICHSFONDS FÜR FAMILIENBEIHILFEN	20	0	D	1600	D	0,00	16,34	16,34
581000	SONSTIGE DGB ZUR SOZIALEN SICHERHEIT	20	0	S	1600	D	181.900,00	186.980,36	5.080,36
581500	SONSTIGE DGB ZUR SOZIALEN SICHERHEIT	20	0	S	1600	D	33.900,00	35.560,68	1.660,68
581900	SONSTIGE DGB ZUR SOZIALEN SICHERHEIT	20	0	D	1600	D	0,00	76,65	76,65
590000	FREIWILLIGE SOZIALEISTUNGEN (NUR BARLEISTUNGEN)	20	0	S	1600	D	14.700,00	8.423,90	6.276,10-
600005	STROM	24	1	D	1600	D	27.300,00	31.959,00	4.659,00
600008	STROM HOLDING	24	1	D	1600	D	2.100,00	1.621,18	478,82-
600100	STROM	24	1	D	1600	D	300,00	0,00	300,00-
601005	GAS	24	1	D	1600	D	8.000,00	3.710,34	4.289,66-
603005	WÄRME	24	1	D	1600	D	3.500,00	7.302,27	3.802,27
614005	INSTANDH. VON GEBÄUDEN	24	3	D	1600	D	11.300,00	16.004,13	4.704,13
614006	INSTANDH. VON GEBÄUDEN GBG	24	3	D	1600	D	32.000,00	5.480,28	26.519,72-
614015	INSTANDH. VON GEBÄUDEN	24	3	D	1600	D	0,00	778,10	778,10
614200	INSTANDH. VON GEBÄUDEN	24	3	D	1600	D	0,00	11.075,83	11.075,83
614900	INSTANDH. VON GEBÄUDEN EIGENNUTZUNG	24	2	D	2100	G	3.900,00	2.334,62	1.565,38-
617000	INSTANDH. VON FAHRZEUGEN	24	3	D	1600	D	6.500,00	12.993,26	6.493,26
617008	INSTANDH. VON FAHRZEUGEN HOLDING	24	3	D	1600	D	1.000,00	116,68	883,32-
618000	INSTANDH. VON SONSTIGEN ANLAGEN	24	3	D	1600	D	3.300,00	896,59	2.403,41-
618006	INSTANDH. VON SONSTIGEN ANLAGEN GBG	24	3	D	1600	D	700,00	0,00	700,00-
620000	PERSONEN- UND GÜTERTRANSPORTE	24	8	D	1600	D	400,00	208,78	191,22-
630000	POSTDIENSTE	24	1	D	MDPA	A	10.400,00	30.899,09	20.499,09
631200	TELEKOMMUNIKATIONSDIENSTE	24	1	D	1600	D	400,00	341,23	58,77-
631500	TELEKOMMUNIKATIONSDIENSTE	24	1	D	1600	D	300,00	765,21	465,21
650000	ZINSEN FÜR FINANZSCHULDEN - INLAND	25	8	S	SN21	C	9.800,00	9.419,67	380,33-
670005	VERSICHERUNGEN	24	8	D	0804	C	3.300,00	10.950,69	7.650,69
670100	VERSICHERUNGEN	24	8	D	1600	D	6.000,00	0,00	6.000,00-
700005	MIETZINSE	24	8	D	0804	C	130.000,00	131.502,10	1.502,10
700015	MIETZINSE	24	9	D	1600	D	265.500,00	240.975,06	24.524,94-
700100	MIETZINSE	24	8	D	1600	D	4.500,00	6.242,10	1.742,10
700505	MIETZINSE GBG-MIETEN	24	8	D	0804	C	6.400,00	0,00	6.400,00-
700705	MIETZINSE GBG-MIETEN	24	8	D	0804	C	0,00	31,00	31,00

Ordentlicher Haushalt

2 UNTERRICHT, ERZIEHUNG, SPORT UND WISSENSCHAFT

2 7 3 0 0 STADTBIBLIOTHEK

TA 2 7 3 0 0

Kenn- ziffer	Bezeichnung	RQ	FG	SN	AOB	R	Budget EUR	Laufendes Soll EUR	Abweichung EUR
700800	MIETZINSE KOPIERER	24	8	D	1600	D	1.800,00	3.292,71	1.492,71
700900	MIETZINSE EIGENNUTZUNG	24	8	D	2100	G	5.500,00	6.335,84	835,84
710005	ÖFFENTLICHE ABGABEN, OHNE GEBÜHREN GEMÄSS FAG.	24	8	D	0804	C	200,00	0,00	200,00-
710050	ÖFFENTLICHE ABGABEN, OHNE GEBÜHREN GEMÄSS FAG.	24	8	S	SN28	C	34.200,00	33.631,05	568,95-
710100	ÖFFENTLICHE ABGABEN, OHNE GEBÜHREN GEMÄSS FAG.	24	8	D	1600	D	1.400,00	1.716,41	316,41
723000	AMTSPAUSCHALIEN UND REPRÄSENTATIONSAUSGABEN	24	9	D	1600	D	4.300,00	4.820,68	520,68
726100	MITGLIEDSBEITRÄGE AN INSTITUTIONEN (IM INLAND)	24	9	D	1600	D	200,00	161,00	39,00-
728000	ENTGELTE FÜR SONSTIGE LEISTUNGEN WB	24	9	D	1600	D	0,00	6,62	6,62
728005	ENTGELTE FÜR SONSTIGE LEISTUNGEN	24	8	D	0804	C	200,00	0,00	200,00-
728007	ENTGELTE FÜR SONSTIGE LEISTUNGEN ITG	24	9	D	1600	D	247.900,00	247.880,40	19,60-
728008	ENTGELTE FÜR SONSTIGE LEISTUNGEN HOLDING	24	9	D	1600	D	63.800,00	69.993,62	6.193,62
728016	ENTGELTE FÜR SONSTIGE LEISTUNGEN GBG-REINIGUNG	24	9	D	1600	D	102.000,00	100.213,00	1.787,00-
728036	ENTGELTE FÜR SONSTIGE LEISTUNGEN GBG	24	9	D	0804	C	9.000,00	10.096,36	1.096,36
728200	ENTGELTE FÜR SONSTIGE LEISTUNGEN	24	9	D	1600	D	36.000,00	28.962,37	7.037,63-
728207	ENTGELTE FÜR SONSTIGE LEISTUNGEN ITG	24	9	D	1600	D	0,00	2.754,27	2.754,27
728300	ENTGELTE FÜR SONSTIGE LEISTUNGEN POSTSERVICE	24	9	D	1600	D	35.000,00	24.750,00	10.250,00-
728310	ENTGELTE FÜR SONSTIGE LEISTUNGEN SCHULUNGEN	24	9	D	1600	D	100,00	0,00	100,00-
728400	ENTGELTE FÜR SONSTIGE LEISTUNGEN	24	8	D	1600	D	15.000,00	54.301,94	39.301,94
728880	ENTGELTE FÜR SONSTIGE LEISTUNGEN	24	9	D	1600	D	184.400,00	171.765,44	12.634,56-
728980	ENTGELTE FÜR SONSTIGE LEISTUNGEN MULTIFUNKTIONSGERÄTE	24	9	D	1600	D	8.700,00	6.672,26	2.027,74-
729000	SONSTIGE AUSGABEN	24	9	D	1600	D	35.000,00	15.875,68	19.124,32-
Summe Teilabschnitt 27300		Ausgaben					3.806.200,00	3.788.840,60	17.359,40-
		Einnahmen					242.100,00	210.500,48	
		Überschuss, Abgang (-)					3.564.100,00-	3.578.340,12-	

Ordentlicher Haushalt

2 UNTERRICHT, ERZIEHUNG, SPORT UND WISSENSCHAFT
2 8 0 0 0 FÖRDERUNG VON UNIVERSITÄTEN UND HOCHSCHULEN

TA 2 8 0 0 0

Kenn- ziffer	Bezeichnung	RQ	FG	SN	AOB	R	Budget EUR	Laufendes Soll EUR	Abweichung EUR
2.28000	E i n n a h m e n								
817305	EINN.A.D.VERMIETUNG U.VERPACHTUNG/A.DIENSTBARK.U.B	13	5	D	0804	C	0,00	31.984,62	31.984,62
824005	EINN.A.D.VERMIETUNG U.VERPACHTUNG/A.DIENSTBARK.U.B	14	5	D	0804	C	1.100.000,00	1.100.000,00	0,00
828000	RÜCKERSÄTZE VON AUSGABEN	18	5	D	1600	B	0,00	5.062,49	5.062,49
829005	SONSTIGE EINNAHMEN	18	5	D	0804	C	5.000,00	1.139,18	3.860,82-
	Summe Teilabschnitt 28000						1.105.000,00	1.138.186,29	33.186,29
	Einnahmen								
1.28000	A u s g a b e n								
346000	INVESTITIONSDARLEHEN VON KREDITINSTITUTEN	65	8	S	SN21	C	21.200,00	21.472,11	272,11
602005	WASSER	24	1	D	0804	C	14.600,00	16.916,80	2.316,80
603005	WÄRME	24	1	D	0804	C	256.800,00	291.563,00	34.763,00
613005	INSTANDH. VON SONSTIGEN GRUNDSTÜCKSEINRICHTUNGEN	24	3	D	0804	C	5.100,00	0,00	5.100,00-
614005	INSTANDH. VON GEBÄUDEN	24	3	D	0804	C	357.400,00	153.257,56	204.142,44-
614015	INSTANDH. VON GEBÄUDEN	24	9	D	0804	C	100,00	1.244,43	1.144,43
650000	ZINSEN FÜR FINANZSCHULDEN - INLAND	25	8	S	SN21	C	2.300,00	1.636,47	663,53-
670005	VERSICHERUNGEN	24	8	D	0804	C	30.000,00	16.773,28	13.226,72-
700005	MIETZINSE KÜNDIGUNGSVERZICHT	24	8	D	0804	C	1.083.600,00	1.197.313,33	113.713,33
700015	MIETZINSE KÜNDIGUNGSVERZICHT	24	8	D	0804	C	0,00	0,00	0,00
700505	MIETZINSE GBG-MIETEN	24	8	D	0804	C	2.407.300,00	2.187.621,39	219.678,61-
700705	MIETZINSE GBG-MIETEN	24	8	D	0804	C	1.884.200,00	834.569,83	1.049.630,17-
700805	MIETZINSE KÜNDIGUNGSVERZICHT	24	8	D	0804	C	2.900,00	42.484,57	39.584,57
710005	ÖFFENTLICHE ABGABEN, OHNE GEBÜHREN GEMÄSS FAG.	24	8	D	0804	C	97.000,00	58.237,42	38.762,58-
728005	ENTGELTE FÜR SONSTIGE LEISTUNGEN	24	9	D	0804	C	79.300,00	58.319,36	20.980,64-
728016	ENTGELTE FÜR SONSTIGE LEISTUNGEN GBG	24	9	D	0804	C	580.000,00	562.590,00	17.410,00-
728036	ENTGELTE FÜR SONSTIGE LEISTUNGEN GBG	24	9	D	0804	C	130.900,00	130.106,42	793,58-
754000	LFD. TRANSFERZ. AN SONST.TRÄGER D.ÖFFENTL.RECHTS	26	5	D	1600	B	495.700,00	334.631,00	161.069,00-
754100	LFD. TRANSFERZ. AN SONST.TRÄGER D.ÖFFENTL.RECHTS	26	5	D	1600	B	194.300,00	174.500,00	19.800,00-
754200	LFD. TRANSFERZ. AN SONST.TRÄGER D.ÖFFENTL.RECHTS VERSCHIEDENE, CONGRESS AWARD	26	5	D	1600	B	6.000,00	0,00	6.000,00-
757300	LFD. TRANSFERZ. AN PRIV.ORGANISATIONEN O.ERWERBSZW	27	5	D	1600	B	148.500,00	148.500,00	0,00
777100	KAP.TRANSFERZ. AN PRIV.ORGANISATIONEN O. ERWERBSZW	44	5	D	0800	C	231.600,00	249.869,00	18.269,00
	Summe Teilabschnitt 28000						8.028.800,00	6.481.605,97	1.547.194,03-
	Ausgaben								
	Einnahmen						1.105.000,00	1.138.186,29	
	Überschuss, Abgang (-)						6.923.800,00-	5.343.419,68-	

Ordentlicher Haushalt

2 UNTERRICHT, ERZIEHUNG, SPORT UND WISSENSCHAFT

2 8 3 0 0 WISSENSCHAFTLICHE ARCHIVE

TA 2 8 3 0 0

Kenn- ziffer	Bezeichnung	RQ	FG	SN	AOB	R	Budget EUR	Laufendes Soll EUR	Abweichung EUR
2.28300	E i n n a h m e n								
824700	EINN.A.D.VERMIETUNG U.VERPACHTUNG/A.DIENSTBARK.U.B BAUZINSE	14	1	D	0800	C	6.400,00	23.836,69	17.436,69
	Summe Teilabschnitt 28300					Einnahmen	6.400,00	23.836,69	17.436,69
1.28300	A u s g a b e n								
346000	INVESTITIONSDARLEHEN VON KREDITINSTITUTEN	65	8	S	SN21	C	14.100,00	14.062,98	37,02-
602005	WASSER	24	1	D	0804	C	200,00	0,00	200,00-
650000	ZINSEN FÜR FINANZSCHULDEN - INLAND	25	8	S	SN21	C	2.100,00	2.073,26	26,74-
670005	VERSICHERUNGEN	24	8	D	0804	C	700,00	0,00	700,00-
700200	MIETZINSE LEASINGRATEN	24	8	D	0800	C	5.700,00	25.382,15	19.682,15
710005	ÖFFENTLICHE ABGABEN, OHNE GEBÜHREN GEMÄSS FAG.	24	8	D	0804	C	2.800,00	0,00	2.800,00-
728005	ENTGELTE FÜR SONSTIGE LEISTUNGEN	24	8	D	0804	C	2.000,00	0,00	2.000,00-
728036	ENTGELTE FÜR SONSTIGE LEISTUNGEN GBG	24	9	D	0804	C	4.100,00	0,00	4.100,00-
	Summe Teilabschnitt 28300					Ausgaben	31.700,00	41.518,39	9.818,39
						Einnahmen	6.400,00	23.836,69	
						Überschuss, Abgang (-)	25.300,00-	17.681,70-	

Ordentlicher Haushalt

2 UNTERRICHT, ERZIEHUNG, SPORT UND WISSENSCHAFT

2 8 9 0 0 SONSTIGE EINRICHTUNGEN UND MASSNAHMEN

TA 2 8 9 0 0

Kenn- ziffer	Bezeichnung	RQ	FG	SN	AOB	R	Budget EUR	Laufendes Soll EUR	Abweichung EUR
1.28900	A u s g a b e n								
403000	HANDELSWAREN	23	9	D	1600	B	1.000,00	0,00	1.000,00-
457009	DRUCKWERKE KOPIERSERVICE MDPA	23	9	D	1600	B	400,00	0,00	400,00-
500000	GELDBEZÜGE DER BEAMTEN DER VERWALTUNG	20	0	S	1600	B	61.400,00	63.658,22	2.258,22
500010	GELDBEZÜGE DER BEAMTEN DER VERWALTUNG	20	0	S	1600	B	2.300,00	2.490,73	190,73
565000	MEHRLEISTUNGSVERGÜTUNGEN	20	0	S	1600	B	800,00	841,44	41,44
565300	MEHRLEISTUNGSVERGÜTUNGEN	20	0	D	1600	B	0,00	160,52	160,52
580000	DGB ZUM AUSGLEICHSFONDS FÜR FAMILIENBEIHILFEN	20	0	S	1600	B	2.900,00	2.507,81	392,19-
581000	SONSTIGE DGB ZUR SOZIALEN SICHERHEIT	20	0	S	1600	B	4.100,00	2.691,16	1.408,84-
581500	SONSTIGE DGB ZUR SOZIALEN SICHERHEIT	20	0	S	1600	B	1.900,00	1.921,62	21,62
590000	FREIWILLIGE SOZIALELEISTUNGEN (NUR BARLEISTUNGEN)	20	0	S	1600	B	100,00	90,66	9,34-
723000	AMTSPAUSCHALIEN UND REPRÄSENTATIONSAUSGABEN	24	9	D	1600	B	800,00	585,20	214,80-
728007	ENTGELTE FÜR SONSTIGE LEISTUNGEN ITG	24	9	D	1600	B	4.200,00	4.188,00	12,00-
728200	ENTGELTE FÜR SONSTIGE LEISTUNGEN	24	9	D	1600	B	24.700,00	22.116,00	2.584,00-
755000	LFD. TRANSFERZ. AN UNTERNEHMUNGEN (OHNE FINANZUNTE	27	5	D	1600	B	0,00	17.000,00	17.000,00
757000	LFD. TRANSFERZ. AN PRIV.ORGANISATIONEN O.ERWERBSZW	27	5	D	1600	B	145.600,00	176.230,00	30.630,00
768100	SONST. LFD. TRANSFERZahlungen AN PRIVATE HAUSHALTE	27	5	D	1600	B	16.300,00	15.250,00	1.050,00-
768200	SONST. LFD. TRANSFERZahlungen AN PRIVATE HAUSHALTE VERSCHIEDENE, CONGRESS AWARD	27	5	D	1600	B	4.000,00	0,00	4.000,00-
	Summe Teilabschnitt 28900						270.500,00	309.731,36	39.231,36
									Ausgaben Zugleich Überschuss, Abgang (-)

Ordentlicher Haushalt
3 KUNST, KULTUR UND KULTUS
3 0 0 0 KULTURAMT

TA 3 0 0 0 0

Kenn- ziffer	Bezeichnung	RQ	FG	SN	AOB	R	Budget EUR	Laufendes Soll EUR	Abweichung EUR
2.30000	E i n n a h m e n								
803000	VERÄUSSERUNG VON HANDELSWAREN	18	1	D	1600	F	100,00	0,00	100,00-
803300	VERÄUSSERUNG VON HANDELSWAREN WUNDERTÜTE	18	8	D	1600	F	11.300,00	2.985,00	8.315,00-
810500	LEISTUNGSERLÖSE	13	5	D	1600	F	100,00	0,00	100,00-
817305	EINN.A.D.VERMIETUNG U.VERPACHTUNG/A.DIENSTBARK.U.B	13	1	D	1600	F	0,00	2.904,78	2.904,78
829000	SONSTIGE EINNAHMEN	18	1	D	1600	F	400,00	0,00	400,00-
829005	SONSTIGE EINNAHMEN	18	1	D	1600	F	0,00	15,01	15,01
	Summe Teilabschnitt 30000						11.900,00	5.904,79	5.995,21-
	Einnahmen								
1.30000	A u s g a b e n								
042006	AMTSAUSSTATTUNG GBG	41	3	D	1600	F	300,00	0,00	300,00-
042100	AMTSAUSSTATTUNG	41	3	D	1600	F	200,00	0,00	200,00-
042300	AMTSAUSSTATTUNG	41	3	D	1600	F	75.000,00	92.599,73	17.599,73
042500	AMTSAUSSTATTUNG KULTURSERVER	41	3	D	1600	F	1.300,00	0,00	1.300,00-
346000	INVESTITIONSDARLEHEN VON KREDITINSTITUTEN	65	8	S	SN21	C	28.500,00	28.716,59	216,59
400000	GERINGWERTIGE WIRTSCHAFTSGÜTER D.ANLAGEVERMÖGENS	23	1	D	1600	F	500,00	989,49	489,49
400007	GERINGWERTIGE WIRTSCHAFTSGÜTER D.ANLAGEVERMÖGENS ITG	23	1	D	1600	F	300,00	0,00	300,00-
400200	GERINGWERTIGE WIRTSCHAFTSGÜTER D.ANLAGEVERMÖGENS	23	3	D	1600	F	1.700,00	505,20	1.194,80-
403000	HANDELSWAREN	23	9	D	1600	F	11.000,00	9.019,47	1.980,53-
403200	HANDELSWAREN KULTURBERICHT	23	9	D	1600	F	20.500,00	10.032,00	10.468,00-
403300	HANDELSWAREN WUNDERTÜTE	23	1	D	1600	F	22.500,00	2.005,06	20.494,94-
403500	HANDELSWAREN KULTURSERVER	23	1	D	1600	F	300,00	0,00	300,00-
454006	REINIGUNGSMITTEL GBG	23	1	D	1600	F	500,00	175,16	324,84-
455000	CHEMISCHE UND SONSTIGE ARTVERWANDTE MITTEL	23	1	D	1600	F	100,00	33,37	66,63-
456000	SCHREIB-, ZEICHEN- UND SONSTIGE BÜROMITTEL	23	1	D	1600	F	500,00	1.044,64	544,64
456990	SCHREIB-, ZEICHEN- UND SONSTIGE BÜROMITTEL	23	1	D	1600	F	300,00	691,52	391,52
457000	DRUCKWERKE	23	1	D	1600	F	800,00	987,05	187,05
457009	DRUCKWERKE KOPIERSERVICE - MDPA	23	1	D	1600	F	900,00	806,60	93,40-
457200	DRUCKWERKE	23	1	D	1600	F	200,00	160,02	39,98-
458000	MITTEL ZUR ÄRZTL. BETREUUNG UND GESUNDHEITSVORSORG	23	9	D	1600	F	100,00	50,51	49,49-
459000	SONSTIGE VERBRAUCHSGÜTER	23	1	D	1600	F	200,00	284,87	84,87
459006	SONSTIGE VERBRAUCHSGÜTER GBG	23	1	D	1600	F	0,00	58,56	58,56
500000	GELDBEZÜGE DER BEAMTEN DER VERWALTUNG	20	0	S	1600	F	534.000,00	515.523,11	18.476,89-
500010	GELDBEZÜGE DER BEAMTEN DER VERWALTUNG	20	0	S	1600	F	17.300,00	18.959,91	1.659,91
510000	GELDBEZÜGE DER VERTRAGSBEDIENSTETEN DER VERWALTUNG	20	0	S	1600	F	54.900,00	42.880,33	12.019,67-
560000	REISEGEBÜHREN	20	0	D	1600	F	5.000,00	2.998,81	2.001,19-
565000	MEHRLEISTUNGSVERGÜTUNGEN	20	0	S	1600	F	12.200,00	11.521,12	678,88-
565300	MEHRLEISTUNGSVERGÜTUNGEN	20	0	D	1600	F	2.000,00	2.021,33	21,33
580000	DGB ZUM AUSGLEICHSFONDS FÜR FAMILIENBEIHILFEN	20	0	S	1600	F	14.300,00	13.033,46	1.266,54-
581000	SONSTIGE DGB ZUR SOZIALEN SICHERHEIT	20	0	S	1600	F	32.100,00	31.589,93	510,07-
581500	SONSTIGE DGB ZUR SOZIALEN SICHERHEIT	20	0	S	1600	F	16.400,00	15.050,46	1.349,54-
590000	FREIWILLIGE SOZIALELEISTUNGEN (NUR BARLEISTUNGEN)	20	0	S	1600	F	1.000,00	1.811,08	811,08
600005	STROM	24	1	D	1600	F	7.200,00	7.352,71	152,71
602005	WASSER	24	1	D	0804	C	100,00	181,96	81,96
603005	WÄRME	24	1	D	1600	F	8.600,00	9.355,48	755,48

Ordentlicher Haushalt

3 KUNST, KULTUR UND KULTUS
3 0 0 0 0 KULTURAMT

TA 3 0 0 0 0

Kenn- ziffer	Bezeichnung	RQ	FG	SN	AOB	R	Budget EUR	Laufendes Soll EUR	Abweichung EUR
614005	INSTANDH. VON GEBÄUDEN	24	3	D	1600	F	2.500,00	3.257,11	757,11
614006	INSTANDH. VON GEBÄUDEN GBG	24	3	D	1600	F	500,00	325,02	174,98-
614015	INSTANDH. VON GEBÄUDEN	24	3	D	1600	F	0,00	15,01	15,01
614025	INSTANDH. VON GEBÄUDEN	24	3	D	1600	F	0,00	74,11	74,11
618200	INSTANDH. VON SONSTIGEN ANLAGEN	24	3	D	1600	F	1.300,00	0,00	1.300,00-
620000	PERSONEN- UND GÜTERTRANSPORTE	24	8	D	1600	F	1.100,00	369,24	730,76-
620008	PERSONEN- UND GÜTERTRANSPORTE HOLDING	24	8	D	1600	F	1.000,00	980,00	20,00-
620100	PERSONEN- UND GÜTERTRANSPORTE	24	9	D	1600	F	900,00	0,00	900,00-
620200	PERSONEN- UND GÜTERTRANSPORTE ÜBERSIEDLUNG KUNSTDEPOT	24	9	D	1600	F	30.000,00	0,00	30.000,00-
630000	POSTDIENSTE	24	1	D	MDPA	A	16.200,00	15.869,32	330,68-
631500	TELEKOMMUNIKATIONSDIENSTE	24	1	D	1600	F	1.000,00	617,71	382,29-
650000	ZINSEN FÜR FINANZSCHULDEN - INLAND	25	8	S	SN21	C	2.200,00	1.697,51	502,49-
670005	VERSICHERUNGEN	24	8	D	0804	C	500,00	458,43	41,57-
670100	VERSICHERUNGEN AUSSTELLUNGEN	24	9	D	1600	F	500,00	1.447,67	947,67
700000	MIETZINSE	24	8	D	0804	C	22.500,00	42.360,00	19.860,00
700005	MIETZINSE	24	8	D	0804	C	29.000,00	9.471,50	19.528,50-
700015	MIETZINSE KUNSTDEPOT	24	9	D	1600	F	30.000,00	0,00	30.000,00-
700100	MIETZINSE	24	8	D	1600	F	6.300,00	1.413,00	4.887,00-
700110	MIETZINSE DOM IM BERG	24	8	D	1600	F	63.500,00	34.277,53	29.222,47-
700505	MIETZINSE GBG-MIETEN	24	8	D	0804	C	10.600,00	18.312,35	7.712,35
700705	MIETZINSE KÜNDIGUNGSVERZICHT	24	8	D	0804	C	80.600,00	115.841,36	35.241,36
700805	MIETZINSE	24	9	D	1600	F	1.200,00	1.309,76	109,76
710005	ÖFFENTLICHE ABGABEN, OHNE GEBÜHREN GEMÄSS FAG.	24	8	D	0804	C	400,00	1.942,86	1.542,86
710100	ÖFFENTLICHE ABGABEN, OHNE GEBÜHREN GEMÄSS FAG.	24	8	D	1600	F	100,00	0,00	100,00-
723000	AMTSPAUSCHALIEN UND REPRÄSENTATIONSAUSGABEN	24	9	D	1600	F	800,00	0,00	800,00-
723100	AMTSPAUSCHALIEN UND REPRÄSENTATIONSAUSGABEN	24	9	D	1600	F	15.500,00	12.370,08	3.129,92-
728005	ENTGELTE FÜR SONSTIGE LEISTUNGEN	24	8	D	0804	C	300,00	263,26	36,74-
728006	ENTGELTE FÜR SONSTIGE LEISTUNGEN GBG	24	3	D	1600	F	1.000,00	235,20	764,80-
728007	ENTGELTE FÜR SONSTIGE LEISTUNGEN ITG	24	9	D	1600	F	83.500,00	81.077,40	2.422,60-
728016	ENTGELTE FÜR SONSTIGE LEISTUNGEN GBG-REINIGUNG	24	9	D	1600	F	17.300,00	14.300,00	3.000,00-
728025	ENTGELTE FÜR SONSTIGE LEISTUNGEN	24	8	D	1600	F	100,00	0,00	100,00-
728036	ENTGELTE FÜR SONSTIGE LEISTUNGEN GBG	24	9	D	0804	C	2.400,00	3.314,12	914,12
728200	ENTGELTE FÜR SONSTIGE LEISTUNGEN	24	9	D	1600	F	102.800,00	30.802,21	71.997,79-
728310	ENTGELTE FÜR SONSTIGE LEISTUNGEN SCHULUNGEN	24	9	D	1600	F	100,00	0,00	100,00-
728500	ENTGELTE FÜR SONSTIGE LEISTUNGEN KULTURSERVER	24	9	D	1600	F	70.000,00	54.306,66	15.693,34-
728880	ENTGELTE FÜR SONSTIGE LEISTUNGEN FREIE DIENSTVERTRÄGE	24	9	D	1600	F	11.500,00	7.142,31	4.357,69-
728900	ENTGELTE FÜR SONSTIGE LEISTUNGEN KEK	24	9	D	1600	F	59.500,00	59.487,77	12,23-
728980	ENTGELTE FÜR SONSTIGE LEISTUNGEN MULTIFUNKTIONSGERÄTE	24	9	D	1600	F	1.500,00	1.338,59	161,41-
751000	LFD. TRANSFERZAHLUNGEN AN LÄNDER UND LANDESFONDS	26	5	D	1600	F	0,00	5.000,00	5.000,00
754000	LFD. TRANSFERZ. AN SONST.TRÄGER D.ÖFFENTL.RECHTS	26	5	D	1600	F	2.200,00	0,00	2.200,00-
755000	LFD. TRANSFERZ. AN UNTERNEHMUNGEN (OHNE FINANZUNTE	27	5	D	1600	F	39.800,00	27.000,00	12.800,00-
757000	LFD. TRANSFERZ. AN PRIV.ORGANISATIONEN O.ERWERBSZW	27	5	D	1600	F	1.246.300,00	1.201.700,00	44.600,00-
768100	SONST. LFD. TRANSFERZAHLUNGEN AN PRIVATE HAUSHALTE	27	5	D	1600	F	15.000,00	29.700,00	14.700,00
777000	KAP.TRANSFERZ. AN PRIV.ORGANISATIONEN O. ERWERBSZW	44	5	D	1600	F	0,00	17.300,00	17.300,00
Summe Teilabschnitt 30000		Ausgaben					2.842.300,00	2.615.816,62	226.483,38-
		Einnahmen					11.900,00	5.904,79	
		Überschuss, Abgang (-)					2.830.400,00-	2.609.911,83-	

Ordentlicher Haushalt

3 KUNST, KULTUR UND KULTUS

3 1 2 0 0 MASSNAHMEN ZUR FÖRDERUNG DER BILDENDEN KÜNSTE

TA 3 1 2 0 0

Kenn- ziffer	Bezeichnung	RQ	FG	SN	AOB	R	Budget EUR	Laufendes Soll EUR	Abweichung EUR
2.31200	E i n n a h m e n								
828000	RÜCKERSÄTZE VON AUSGABEN	18	5	D	1600	F	0,00	1.000,00	1.000,00
	Summe Teilabschnitt 31200					Einnahmen	0,00	1.000,00	1.000,00
1.31200	A u s g a b e n								
346000	INVESTITIONSDARLEHEN VON KREDITINSTITUTEN	65	8	S	SN21	C	3.200,00	3.235,15	35,15
650000	ZINSEN FÜR FINANZSCHULDEN - INLAND	25	8	S	SN21	C	0,00	36,17	36,17
757000	LFD. TRANSFERZ. AN PRIV.ORGANISATIONEN O.ERWERBSZW	27	5	D	1600	F	646.000,00	622.200,00	23.800,00-
768100	SONST. LFD. TRANSFERZAHlungen AN PRIVATE HAUSHALTE	27	5	D	1600	F	58.500,00	94.890,00	36.390,00
768200	SONST. LFD. TRANSFERZAHlungen AN PRIVATE HAUSHALTE	27	5	S	1600	F	4.400,00	2.200,00	2.200,00-
768300	SONST. LFD. TRANSFERZAHlungen AN PRIVATE HAUSHALTE	27	5	S	1600	F	2.200,00	2.200,00	0,00
768500	SONST. LFD. TRANSFERZAHlungen AN PRIVATE HAUSHALTE	27	5	D	1600	F	14.500,00	0,00	14.500,00-
768700	SONST. LFD. TRANSFERZAHlungen AN PRIVATE HAUSHALTE	27	5	D	1600	F	6.600,00	6.600,00	0,00
780000	LFD. TRANSFERZAHlungen AN DAS AUSLAND	27	5	D	1600	F	0,00	14.500,00	14.500,00
	Summe Teilabschnitt 31200					Ausgaben	735.400,00	745.861,32	10.461,32
						Einnahmen	0,00	1.000,00	
						Überschuss, Abgang (-)	735.400,00-	744.861,32-	

Ordentlicher Haushalt

3 KUNST, KULTUR UND KULTUS

3 1 9 0 0 ATELIERHAUS

TA 3 1 9 0 0

Kenn- ziffer	Bezeichnung	RQ	FG	SN	AOB	R	Budget EUR	Laufendes Soll EUR	Abweichung EUR
2.31900	E i n n a h m e n								
817300	KOSTENBEITRÄGE (KOSTENERSÄTZE) FÜR SONSTIGE LEISTUN	13	5	D	1600	F	0,00	0,00	0,00
817305	EINN.A.D.VERMIETUNG U.VERPACHTUNG/A.DIENSTBARK.U.B	13	5	D	1600	F	0,00	743,52	743,52
824000	EINN.A.D.VERMIETUNG U.VERPACHTUNG/A.DIENSTBARK.U.B	14	5	D	1600	F	18.300,00	0,00	18.300,00-
824200	EINN.A.D.VERMIETUNG U.VERPACHTUNG/A.DIENSTBARK.U.B	14	5	D	1600	F	0,00	0,00	0,00
824205	EINN.A.D.VERMIETUNG U.VERPACHTUNG/A.DIENSTBARK.U.B	14	5	D	1600	F	0,00	12.744,41	12.744,41
825000	EINN.A.D.UNTERVERMIETUNG U.UNTERVERPACHTUNG V.ANGE	14	5	D	1600	F	0,00	0,00	0,00
825005	EINN.A.D.UNTERVERMIETUNG U.UNTERVERPACHTUNG V.ANGE	14	5	D	1600	F	0,00	973,33	973,33
	Summe Teilabschnitt 31900						18.300,00	14.461,26	3.838,74-
	Einnahmen								
1.31900	A u s g a b e n								
400005	GERINGWERTIGE WIRTSCHAFTSGÜTER D.ANLAGEVERMÖGENS ATELIERS	23	3	D	1600	F	1.000,00	0,00	1.000,00-
700705	MIETZINSE ATELIERS	24	8	D	1600	F	30.000,00	0,00	30.000,00-
728006	ENTGELTE FÜR SONSTIGE LEISTUNGEN GBG	24	9	D	1600	F	0,00	3.402,75	3.402,75
728016	ENTGELTE FÜR SONSTIGE LEISTUNGEN GBG-REINIGUNG	24	9	D	1600	F	2.800,00	2.500,00	300,00-
	Summe Teilabschnitt 31900						33.800,00	5.902,75	27.897,25-
	Ausgaben								
	Einnahmen						18.300,00	14.461,26	
	Überschuss, Abgang (-)						15.500,00-	8.558,51	

Ordentlicher Haushalt

3 KUNST, KULTUR UND KULTUS

3 1 9 1 0 CERRINISCHLÖSSL

TA 3 1 9 1 0

Kenn- ziffer	Bezeichnung	RQ	FG	SN	AOB	R	Budget EUR	Laufendes Soll EUR	Abweichung EUR
2.31910	E i n n a h m e n								
817305	KOSTENBEITRÄGE (KOSTENERSÄTZE) FÜR SONSTIGE LEISTUN	13	5	D	1600	F	0,00	149,16	149,16
	Summe Teilabschnitt 31910					Einnahmen	0,00	149,16	149,16
1.31910	A u s g a b e n								
600005	STROM CERRINI-SCHLÖSSL	24	1	D	1600	F	3.300,00	6.222,74	2.922,74
603005	WÄRME	24	1	D	1600	F	0,00	0,00	0,00
614005	INSTANDH. VON GEBÄUDEN CERRINI-SCHLÖSSL	24	1	D	1600	F	4.200,00	2.953,63	1.246,37-
670005	VERSICHERUNGEN CERRINI-SCHLÖSSL	24	1	D	1600	F	1.000,00	443,49	556,51-
710005	ÖFFENTLICHE ABGABEN, OHNE GEBÜHREN GEMÄSS FAG. CERRINI-SCHLÖSSL	24	1	D	1600	F	1.900,00	1.258,53	641,47-
728005	ENTGELTE FÜR SONSTIGE LEISTUNGEN CERRINI-SCHLÖSSL	24	1	D	1600	F	9.600,00	1.504,51	8.095,49-
728006	ENTGELTE FÜR SONSTIGE LEISTUNGEN GBG	24	9	D	1600	F	0,00	471,00	471,00
	Summe Teilabschnitt 31910					Ausgaben	20.000,00	12.853,90	7.146,10-
						Einnahmen	0,00	149,16	
						Überschuss, Abgang (-)	20.000,00-	12.704,74-	

Ordentlicher Haushalt

3 KUNST, KULTUR UND KULTUS

3 2 0 0 0 AUSBILDUNG IN MUSIK UND DARSTELLENDER KUNST

TA 3 2 0 0 0

Kenn- ziffer	Bezeichnung	RQ	FG	SN	AOB	R	Budget EUR	Laufendes Soll EUR	Abweichung EUR
2.32000	E i n n a h m e n								
817305	KOSTENBEITRÄGE (KOSTENERSÄTZE) FÜR SONSTIGE LEISTUNGSVERSICHERUNGSRÜCKERSÄTZE	13	1	D	1600	F	0,00	901,01	901,01
	Summe Teilabschnitt 32000						0,00	901,01	901,01
	Einnahmen								
1.32000	A u s g a b e n								
600005	STROM	24	1	D	0804	C	0,00	6.492,64	6.492,64
602005	WASSER	24	1	D	0804	C	10.000,00	1.566,35	8.433,65-
614005	INSTANDH. VON GEBÄUDEN	24	3	D	0804	C	0,00	8.170,31	8.170,31
614025	INSTANDH. VON GEBÄUDEN	24	3	D	0804	C	0,00	162,30	162,30
670005	VERSICHERUNGEN	24	8	D	0804	C	400,00	579,16	179,16
700505	MIETZINSE	24	8	D	0804	C	0,00	7.566,57	7.566,57
710005	ÖFFENTLICHE ABGABEN, OHNE GEBÜHREN GEMÄSS FAG.	24	8	D	0804	C	2.300,00	3.302,51	1.002,51
728005	ENTGELTE FÜR SONSTIGE LEISTUNGEN	24	8	D	0804	C	2.500,00	1.394,86	1.105,14-
728007	ENTGELTE FÜR SONSTIGE LEISTUNGEN ITG	24	9	D	1600	F	5.000,00	7.392,00	2.392,00
728016	ENTGELTE FÜR SONSTIGE LEISTUNGEN GBG-REINIGUNG	24	9	D	1600	F	17.300,00	17.300,00	0,00
728036	ENTGELTE FÜR SONSTIGE LEISTUNGEN GBG	24	9	D	0804	C	1.700,00	1.747,68	47,68
751101	LFD. TRANSFERZAHLUNGEN AN LÄNDER UND LANDESFONDS	26	4	S	1600	F	1.023.000,00	987.933,81	35.066,19-
751201	LFD. TRANSFERZAHLUNGEN AN LÄNDER UND LANDESFONDS	26	4	D	1600	F	11.000,00	10.900,93	99,07-
	Summe Teilabschnitt 32000						1.073.200,00	1.054.509,12	18.690,88-
	Ausgaben								
	Einnahmen						0,00	901,01	
	Überschuss, Abgang (-)						1.073.200,00-	1.053.608,11-	

Ordentlicher Haushalt

3 KUNST, KULTUR UND KULTUS

3 2 2 0 0 MASSNAHMEN ZUR FÖRDERUNG DER MUSIKPFLEGE

TA 3 2 2 0 0

Kenn- ziffer	Bezeichnung	RQ	FG	SN	AOB	R	Budget EUR	Laufendes Soll EUR	Abweichung EUR
2.32200	E i n n a h m e n								
817305	EINN.A.D.VERMIETUNG U.VERPACHTUNG/A.DIENSTBARK.U.B	13	5	D	0804	C	0,00	29.116,50	29.116,50
824005	EINN.A.D.VERMIETUNG U.VERPACHTUNG/A.DIENSTBARK.U.B	14	5	D	0804	C	0,00	104.708,21	104.708,21
	Summe Teilabschnitt 32200						0,00	133.824,71	133.824,71
	Einnahmen								
1.32200	A u s g a b e n								
346000	INVESTITIONSDARLEHEN VON KREDITINSTITUTEN	65	8	S	SN21	C	28.500,00	28.544,82	44,82
602005	WASSER	24	1	D	0804	C	100,00	137,46	37,46
603005	WÄRME	24	1	D	1600	D	0,00	1.435,02	1.435,02
614005	INSTANDH. VON GEBÄUDEN	24	2	D	0804	C	1.100,00	1.182,97	82,97
650000	ZINSEN FÜR FINANZSCHULDEN - INLAND	25	8	S	SN21	C	900,00	618,28	281,72-
670005	VERSICHERUNGEN	24	1	D	0804	C	0,00	658,03	658,03
700005	MIETZINSE INFRANET	24	8	D	0804	C	0,00	27.681,48	27.681,48
700015	MIETZINSE INFRANET	24	8	D	0804	C	43.400,00	0,00	43.400,00-
700025	MIETZINSE	24	8	D	0804	C	38.600,00	0,00	38.600,00-
700505	MIETZINSE INFRANET	24	8	D	0804	C	0,00	17.756,60	17.756,60
700805	MIETZINSE	24	1	D	0804	C	0,00	301,65	301,65
710005	ÖFFENTLICHE ABGABEN, OHNE GEBÜHREN GEMÄSS FAG.	24	1	D	0804	C	500,00	1.138,05	638,05
728005	ENTGELTE FÜR SONSTIGE LEISTUNGEN	24	8	D	0804	C	300,00	413,08	113,08
728036	ENTGELTE FÜR SONSTIGE LEISTUNGEN GBG	24	9	D	0804	C	500,00	520,00	20,00
755000	LFD. TRANSFERZ. AN UNTERNEHMUNGEN (OHNE FINANZUNTE	27	5	D	1600	F	48.400,00	69.500,00	21.100,00
757000	LFD. TRANSFERZ. AN PRIV.ORGANISATIONEN O.ERWERBSZW	27	5	D	1600	F	471.100,00	474.100,00	3.000,00
768100	SONST. LFD. TRANSFERZAHlungen AN PRIVATE HAUSHALTE	27	5	D	1600	F	4.400,00	4.400,00	0,00
768200	SONST. LFD. TRANSFERZAHlungen AN PRIVATE HAUSHALTE	27	5	D	1600	F	21.000,00	39.600,00	18.600,00
	Summe Teilabschnitt 32200						658.800,00	667.987,44	9.187,44
	Ausgaben								
	Einnahmen						0,00	133.824,71	
	Überschuss, Abgang (-)						658.800,00-	534.162,73-	

Ordentlicher Haushalt

3 KUNST, KULTUR UND KULTUS
3 2 3 0 0 THEATER

TA 3 2 3 0 0

Kenn- ziffer	Bezeichnung	RQ	FG	SN	AOB	R	Budget EUR	Laufendes Soll EUR	Abweichung EUR
2.32300	E i n n a h m e n								
824005	EINN.A.D.VERMIETUNG U.VERPACHTUNG/A.DIENSTBARK.U.B	14	5	D	0804	C	0,00	0,73	0,73
824205	EINN.A.D.VERMIETUNG U.VERPACHTUNG/A.DIENSTBARK.U.B	14	5	D	0804	C	12.000,00	0,00	12.000,00-
825000	EINN.A.D.UNTERVERMIETUNG U.UNTERVERPACHTUNG V.ANGE	14	5	D	0804	C	0,00	0,00	0,00
825005	EINN.A.D.UNTERVERMIETUNG U.UNTERVERPACHTUNG V.ANGE	14	1	D	0804	C	15.000,00	0,00	15.000,00-
868200	LFD.TRANSFERZAHlungen VON PRIVATEN HAUSHALTEN	16	0	S	1600	F	0,00	2.618,60	2.618,60
	Summe Teilabschnitt 32300						27.000,00	2.619,33	24.380,67-
	Einnahmen								
1.32300	A u s g a b e n								
346000	INVESTITIONSDARLEHEN VON KREDITINSTITUTEN	65	8	S	SN21	C	194.500,00	194.517,28	17,28
602005	WASSER	24	1	D	0804	C	1.000,00	1.174,00	174,00
603005	WÄRME	24	1	D	0804	C	42.000,00	28.695,84	13.304,16-
614005	INSTANDH. VON GEBÄUDEN	24	1	D	0804	C	0,00	916,41	916,41
650000	ZINSEN FÜR FINANZSCHULDEN - INLAND	25	8	S	SN21	C	7.900,00	7.430,32	469,68-
670005	VERSICHERUNGEN	24	8	D	0804	C	54.900,00	87.785,43	32.885,43
700005	MIETZINSE	24	8	D	0804	C	17.000,00	0,00	17.000,00-
700505	MIETZINSE GBG-MIETEN	24	8	D	0804	C	3.133.500,00	3.068.937,72	64.562,28-
710005	ÖFFENTLICHE ABGABEN, OHNE GEBÜHREN GEMÄSS FAG.	24	8	D	0804	C	2.300,00	103.331,52	101.031,52
728036	ENTGELTE FÜR SONSTIGE LEISTUNGEN GBG	24	9	D	0804	C	14.300,00	13.910,00	390,00-
755000	LFD. TRANSFERZ. AN UNTERNEHMUNGEN (OHNE FINANZUNTE	27	4	S	1600	F	17.671.700,00	17.463.132,78	208.567,22-
755300	LFD. TRANSFERZ. AN UNTERNEHMUNGEN (OHNE FINANZUNTE	27	5	D	1600	F	0,00	19.715,53	19.715,53
760000	PENSIONEN UND SONSTIGE RUHEBEZÜGE (EINSCHL.DG-BEIT	21	8	D	0100	C	156.600,00	113.065,64	43.534,36-
760200	PENSIONEN UND SONSTIGE RUHEBEZÜGE (EINSCHL.DG-BEIT	21	8	D	0100	C	5.700,00	4.092,99	1.607,01-
	Summe Teilabschnitt 32300						21.301.400,00	21.106.705,46	194.694,54-
	Ausgaben								
	Einnahmen						27.000,00	2.619,33	
	Überschuss, Abgang (-)						21.274.400,00-	21.104.086,13-	

Ordentlicher Haushalt

3 KUNST, KULTUR UND KULTUS

3 2 4 0 0 MASSNAHMEN ZUR FÖRDERUNG DER DARSTELLENDE KUNST

TA 3 2 4 0 0

Kenn- ziffer	Bezeichnung	RQ	FG	SN	AOB	R	Budget EUR	Laufendes Soll EUR	Abweichung EUR
2.32400	E i n n a h m e n								
828000	RÜCKERSÄTZE VON AUSGABEN	18	5	D	1600	F	0,00	3.274,12	3.274,12
	Summe Teilabschnitt 32400						0,00	3.274,12	3.274,12
	Einnahmen								
1.32400	A u s g a b e n								
755000	LFD. TRANSFERZ. AN UNTERNEHMUNGEN (OHNE FINANZUNTE	27	5	D	1600	F	25.500,00	25.500,00	0,00
757000	LFD. TRANSFERZ. AN PRIV.ORGANISATIONEN O.ERWERBSZW	27	5	D	1600	F	877.000,00	902.600,00	25.600,00
768000	SONST. LFD. TRANSFERZahlungen AN PRIVATE HAUSHALTE	27	5	D	1600	F	10.000,00	29.420,00	19.420,00
	Summe Teilabschnitt 32400						912.500,00	957.520,00	45.020,00
	Ausgaben								
	Einnahmen						0,00	3.274,12	
	Überschuss, Abgang (-)						912.500,00-	954.245,88-	

Ordentlicher Haushalt

3 KUNST, KULTUR UND KULTUS
 3 2 9 0 0 SONSTIGE EINRICHTUNGEN UND MASSNAHMEN

TA 3 2 9 0 0

Kenn- ziffer	Bezeichnung	RQ	FG	SN	AOB	R	Budget EUR	Laufendes Soll EUR	Abweichung EUR
2.32900	E i n n a h m e n								
824205	EINN.A.D.VERMIETUNG U.VERPACHTUNG/A.DIENSTBARK.U.B	14	1	D	1600	F	0,00	3.397,93	3.397,93
	Summe Teilabschnitt 32900					Einnahmen	0,00	3.397,93	3.397,93
1.32900	A u s g a b e n								
600005	STROM THEATERPROBENHAUS	24	1	D	1600	F	500,00	0,00	500,00-
603005	WÄRME THEATERPROBENHAUS	24	1	D	1600	F	3.200,00	2.870,04	329,96-
614005	INSTANDH. VON GEBÄUDEN THEATERPROBENHAUS	24	3	D	1600	F	1.000,00	31,48	968,52-
614006	INSTANDH. VON GEBÄUDEN GBG	24	3	D	1600	F	0,00	2.141,52	2.141,52
700005	MIETZINSE	24	8	D	0804	C	0,00	76.571,32	76.571,32
700015	MIETZINSE THEATERPROBENHAUS	24	8	D	1600	F	40.800,00	42.861,29	2.061,29
728016	ENTGELTE FÜR SONSTIGE LEISTUNGEN GBG-REINIGUNG	24	9	D	1600	F	10.000,00	9.660,00	340,00-
728036	ENTGELTE FÜR SONSTIGE LEISTUNGEN GBG	24	9	D	0804	C	4.300,00	4.550,00	250,00
	Summe Teilabschnitt 32900					Ausgaben	59.800,00	138.685,65	78.885,65
						Einnahmen	0,00	3.397,93	
						Überschuss, Abgang (-)	59.800,00-	135.287,72-	

Ordentlicher Haushalt

3 KUNST, KULTUR UND KULTUS
3 3 0 0 0 FÖRDERUNG VON SCHRIFTTUM UND SPRACHE

TA 3 3 0 0 0

Kenn- ziffer	Bezeichnung	RQ	FG	SN	AOB	R	Budget EUR	Laufendes Soll EUR	Abweichung EUR
1.33000	A u s g a b e n								
755000	LFD. TRANSFERZ. AN UNTERNEHMUNGEN (OHNE FINANZUNTE	27	5	D	1600	F	30.000,00	31.200,00	1.200,00
757000	LFD. TRANSFERZ. AN PRIV.ORGANISATIONEN O.ERWERBSZW	27	5	D	1600	F	108.800,00	127.800,00	19.000,00
768100	SONST. LFD. TRANSFERZAHlungen AN PRIVATE HAUSHALTE	27	5	D	1600	F	54.700,00	42.700,00	12.000,00-
768200	SONST. LFD. TRANSFERZAHlungen AN PRIVATE HAUSHALTE	27	5	S	1600	F	4.400,00	4.400,00	0,00
768300	SONST. LFD. TRANSFERZAHlungen AN PRIVATE HAUSHALTE	27	5	D	1600	F	14.500,00	14.500,00	0,00
768400	SONST. LFD. TRANSFERZAHlungen AN PRIVATE HAUSHALTE	27	5	S	1600	F	2.200,00	2.200,00	0,00
780000	LFD. TRANSFERZAHlungen AN DAS AUSLAND	27	5	D	1600	F	0,00	4.400,00	4.400,00
	Summe Teilabschnitt 33000						214.600,00	227.200,00	12.600,00
									Ausgaben Zugleich Überschuss, Abgang (-)

Ordentlicher Haushalt
 3 KUNST, KULTUR UND KULTUS
 3 4 0 0 0 STADTMUSEUM

TA 3 4 0 0 0

Kenn- ziffer	Bezeichnung	RQ	FG	SN	AOB	R	Budget EUR	Laufendes Soll EUR	Abweichung EUR
1.34000	A u s g a b e n								
346000	INVESTITIONSDARLEHEN VON KREDITINSTITUTEN	65	8	S	SN21	C	100,00	95,56	4,44-
650000	ZINSEN FÜR FINANZSCHULDEN - INLAND	25	8	S	SN21	C	2.900,00	2.762,86	137,14-
755100	LFD. TRANSFERZ. AN UNTERNEHMUNGEN (OHNE FINANZUNTE	27	5	D	1600	F	1.869.100,00	1.869.049,53	50,47-
	Summe Teilabschnitt 34000						1.872.100,00	1.871.907,95	192,05-
									Ausgaben Zugleich Überschuss, Abgang (-)

Ordentlicher Haushalt

3 KUNST, KULTUR UND KULTUS

3 4 0 1 0 KINDERMUSEUM

TA 3 4 0 1 0

Kenn- ziffer	Bezeichnung	RQ	FG	SN	AOB	R	Budget EUR	Laufendes Soll EUR	Abweichung EUR
2.34010	E i n n a h m e n								
824000	EINN.A.D.VERMIETUNG U.VERPACHTUNG/A.DIENSTBARK.U.B	14	5	D	0800	C	274.200,00	0,00	274.200,00-
824005	EINN.A.D.VERMIETUNG U.VERPACHTUNG/A.DIENSTBARK.U.B	14	5	D	0804	C	0,00	272.488,08	272.488,08
	Summe Teilabschnitt 34010					Einnahmen	274.200,00	272.488,08	1.711,92-
1.34010	A u s g a b e n								
700200	MIETZINSE LEASINGRATEN	24	8	D	0800	C	271.900,00	295.899,73	23.999,73
710005	ÖFFENTLICHE ABGABEN, OHNE GEBÜHREN GEMÄSS FAG.	24	8	D	0804	C	3.600,00	3.816,24	216,24
728005	ENTGELTE FÜR SONSTIGE LEISTUNGEN	24	8	D	0804	C	1.800,00	0,00	1.800,00-
755000	LFD. TRANSFERZ. AN UNTERNEHMUNGEN (OHNE FINANZUNTE	27	4	D	0600	B	1.470.000,00	1.484.500,00	14.500,00
	Summe Teilabschnitt 34010					Ausgaben	1.747.300,00	1.784.215,97	36.915,97
						Einnahmen	274.200,00	272.488,08	
						Überschuss, Abgang (-)	1.473.100,00-	1.511.727,89-	

Ordentlicher Haushalt

3 KUNST, KULTUR UND KULTUS

3 4 1 0 0 LITERATURHAUS

TA 3 4 1 0 0

Kenn- ziffer	Bezeichnung	RQ	FG	SN	AOB	R	Budget EUR	Laufendes Soll EUR	Abweichung EUR
2.34100	E i n n a h m e n								
817300	KOSTENBEITRÄGE (KOSTENERSÄTZE) FÜR SONSTIGE LEISTUNGERICHTSKOSTEN	13	1	D	0804	C	0,00	0,00	0,00
817305	EINN.A.D.VERMIETUNG U.VERPACHTUNG/A.DIENSTBARK.U.B	13	5	D	0804	C	0,00	118,30	118,30
824005	EINN.A.D.VERMIETUNG U.VERPACHTUNG/A.DIENSTBARK.U.B	14	5	D	0804	C	4.600,00	0,00	4.600,00-
829005	SONSTIGE EINNAHMEN	18	5	D	0804	C	0,00	0,00	0,00
	Summe Teilabschnitt 34100						4.600,00	118,30	4.481,70-
	Einnahmen								
1.34100	A u s g a b e n								
600005	STROM	24	1	D	0804	C	2.500,00	2.477,20	22,80-
602005	WASSER	24	1	D	0804	C	7.000,00	3.943,59	3.056,41-
603005	WÄRME	24	1	D	0804	C	24.300,00	18.122,89	6.177,11-
613005	INSTANDH. VON SONSTIGEN GRUNDSTÜCKSEINRICHTUNGEN	24	3	D	0804	C	700,00	0,00	700,00-
614005	INSTANDH. VON GEBÄUDEN	24	2	D	0804	C	31.500,00	60.002,96	28.502,96
614015	INSTANDH. VON GEBÄUDEN	24	2	D	0804	C	200,00	0,00	200,00-
631005	TELEKOMMUNIKATIONSDIENSTE	24	1	D	0804	C	100,00	0,00	100,00-
670005	VERSICHERUNGEN	24	8	D	0804	C	700,00	952,15	252,15
700200	MIETZINSE LEASINGRATEN	24	8	D	0800	C	289.800,00	289.842,51	42,51
700805	MIETZINSE	24	1	D	0804	C	2.100,00	2.222,79	122,79
710005	ÖFFENTLICHE ABGABEN, OHNE GEBÜHREN GEMÄSS FAG.	24	8	D	0804	C	10.600,00	6.722,58	3.877,42-
728005	ENTGELTE FÜR SONSTIGE LEISTUNGEN	24	8	D	0804	C	6.000,00	8.179,83	2.179,83
728036	ENTGELTE FÜR SONSTIGE LEISTUNGEN GBG	24	9	D	0804	C	4.500,00	4.784,00	284,00
754000	LFD. TRANSFERZ. AN SONST.TRÄGER D.ÖFFENTL.RECHTS	26	5	D	1600	F	512.000,00	512.000,00	0,00
	Summe Teilabschnitt 34100						892.000,00	909.250,50	17.250,50
	Ausgaben								
	Einnahmen						4.600,00	118,30	
	Überschuss, Abgang (-)						887.400,00-	909.132,20-	

Ordentlicher Haushalt

3 KUNST, KULTUR UND KULTUS
3 5 0 0 0 KUNSTHAUS

TA 3 5 0 0 0

Kenn- ziffer	Bezeichnung	RQ	FG	SN	AOB	R	Budget EUR	Laufendes Soll EUR	Abweichung EUR
2.35000	E i n n a h m e n								
824005	EINN.A.D.VERMIETUNG U.VERPACHTUNG/A.DIENSTBARK.U.B	14	8	D	0804	C	100.000,00	1,00	99.999,00-
824205	EINN.A.D.VERMIETUNG U.VERPACHTUNG/A.DIENSTBARK.U.B	14	8	D	0804	C	119.000,00	142.854,84	23.854,84
824700	EINN.A.D.VERMIETUNG U.VERPACHTUNG/A.DIENSTBARK.U.B	14	8	D	0800	C	0,00	53.327,76	53.327,76
861001	LFD.TRANSFERZ. VON LÄNDERN, LANDESFONDS U. -KAMMER	15	1	D	0800	C	866.200,00	853.202,00	12.998,00-
	Summe Teilabschnitt 35000						1.085.200,00	1.049.385,60	35.814,40-
	Einnahmen								
1.35000	A u s g a b e n								
614005	INSTANDH. VON GEBÄUDEN	24	8	D	0804	C	2.200,00	2.953,65	753,65
640000	RECHTSKOSTEN	24	9	D	0800	C	0,00	149,20	149,20
642000	BERATUNGSKOSTEN	24	9	D	0800	C	0,00	2.562,00	2.562,00
670005	VERSICHERUNGEN	24	8	D	0804	C	57.000,00	58.566,82	1.566,82
700005	MIETZINSE	24	8	D	0804	C	0,00	30.316,46	30.316,46
700200	MIETZINSE LEASINGRATEN	24	8	D	0800	C	2.308.700,00	2.321.767,12	13.067,12
700805	MIETZINSE	24	8	D	0804	C	0,00	1.499,94	1.499,94
710005	ÖFFENTLICHE ABGABEN, OHNE GEBÜHREN GEMÄS FAG.	24	8	D	0804	C	58.000,00	43.549,69	14.450,31-
728005	ENTGELTE FÜR SONSTIGE LEISTUNGEN	24	8	D	0804	C	0,00	1.263,36	1.263,36
728036	ENTGELTE FÜR SONSTIGE LEISTUNGEN	24	8	D	0804	C	20.200,00	18.356,01	1.843,99-
755100	LFD. TRANSFERZ. AN UNTERNEHMUNGEN (OHNE FINANZUNTE UNIVERSALMUSEUM JOANNEUM	27	4	D	1600	F	1.945.000,00	1.845.000,00	100.000,00-
755200	LFD. TRANSFERS AN UNTERNEHMUNGEN UMJ, PLASTIC GARBAGE	27	4	D	1600	F	10.000,00	10.000,00	0,00
	Summe Teilabschnitt 35000						4.401.100,00	4.335.984,25	65.115,75-
	Ausgaben								
	Einnahmen						1.085.200,00	1.049.385,60	
	Überschuss, Abgang (-)						3.315.900,00-	3.286.598,65-	

Ordentlicher Haushalt
 3 KUNST, KULTUR UND KULTUS
 3 6 2 0 0 DENKMALPFLEGE

TA 3 6 2 0 0

Kenn- ziffer	Bezeichnung	RQ	FG	SN	AOB	R	Budget EUR	Laufendes Soll EUR	Abweichung EUR
2.36200	E i n n a h m e n								
810000	LEISTUNGSERLÖSE	13	5	D	0804	C	6.000,00	1.755,91	4.244,09-
817305	EINN.A.D.VERMIETUNG U.VERPACHTUNG/A.DIENSTBARK.U.B	13	5	D	0804	C	0,00	0,00	0,00
824000	EINN.A.D.VERMIETUNG U.VERPACHTUNG/A.DIENSTBARK.U.B	14	1	D	0804	C	12.000,00	7.166,64	4.833,36-
829000	SONSTIGE EINNAHMEN	18	1	D	0804	C	0,00	844,99	844,99
	Summe Teilabschnitt 36200						18.000,00	9.767,54	8.232,46-
	Einnahmen								
1.36200	A u s g a b e n								
050000	SONDERANLAGEN	40	3	D	1600	F	8.200,00	0,00	8.200,00-
346000	INVESTITIONSDARLEHEN VON KREDITINSTITUTEN	65	9	S	SN21	C	6.100,00	6.077,87	22,13-
400000	GERINGWERTIGE WIRTSCHAFTSGÜTER D.ANLAGEVERMÖGENS	23	3	D	1600	F	1.000,00	0,00	1.000,00-
600005	STROM	24	1	D	0804	C	300,00	0,00	300,00-
602005	WASSER	24	1	D	0804	C	0,00	66,00	66,00
614005	INSTANDH. VON GEBÄUDEN	24	3	D	0804	C	3.400,00	13.745,95	10.345,95
618008	INSTANDH. VON SONSTIGEN ANLAGEN HOLDING	24	3	D	1600	F	500,00	0,00	500,00-
619000	INSTANDH. VON SONDERANLAGEN	24	3	D	1600	F	65.000,00	62.553,62	2.446,38-
619006	INSTANDH. VON SONDERANLAGEN GBG	24	3	D	1600	F	1.000,00	1.932,22	932,22
620008	PERSONEN- UND GÜTERTRANSPORTE HOLDING	24	9	D	1600	F	10.000,00	7.480,00	2.520,00-
642000	BERATUNGSKOSTEN	24	9	D	1600	F	8.000,00	5.266,80	2.733,20-
650000	ZINSEN FÜR FINANZSCHULDEN - INLAND	25	8	S	SN21	C	900,00	690,45	209,55-
670005	VERSICHERUNGEN	24	8	D	0804	C	1.600,00	2.039,16	439,16
700008	MIETZINSE HOLDING	24	8	D	1600	F	900,00	920,00	20,00
700100	MIETZINSE	24	8	D	1600	F	2.000,00	2.845,26	845,26
700805	MIETZINSE INFRANET	24	8	D	0804	C	0,00	1.065,42	1.065,42
728008	ENTGELTE FÜR SONSTIGE LEISTUNGEN HOLDING	24	9	D	1600	F	500,00	0,00	500,00-
728016	ENTGELTE FÜR SONSTIGE LEISTUNGEN GBG	24	9	D	0804	C	200,00	0,00	200,00-
728026	ENTGELTE FÜR SONSTIGE LEISTUNGEN GBG	24	9	D	0804	C	900,00	0,00	900,00-
728200	ENTGELTE FÜR SONSTIGE LEISTUNGEN	24	9	D	1600	F	10.000,00	11.166,20	1.166,20
757000	LFD. TRANSFERZ. AN PRIV.ORGANISATIONEN O.ERWERBSZW	27	5	D	1600	F	5.000,00	5.000,00	0,00
	Summe Teilabschnitt 36200						125.500,00	120.848,95	4.651,05-
	Ausgaben								
	Einnahmen						18.000,00	9.767,54	
	Überschuss, Abgang (-)						107.500,00-	111.081,41-	

Ordentlicher Haushalt

3 KUNST, KULTUR UND KULTUS
3 6 3 0 0 ALTSTADTERHALTUNG UND ORTSBILDPFLEGE

TA 3 6 3 0 0

Kenn- ziffer	Bezeichnung	RQ	FG	SN	AOB	R	Budget EUR	Laufendes Soll EUR	Abweichung EUR
2.36300	E i n n a h m e n								
817305	EINN.A.D.VERMIETUNG U.VERPACHTUNG/A.DIENSTBARK.U.B	13	5	D	0804	C	0,00	225,40	225,40
824205	EINN.A.D.VERMIETUNG U.VERPACHTUNG/A.DIENSTBARK.U.B	14	5	D	0804	C	0,00	0,00	0,00
889000	KAP.TRANSFERZAHLUNGEN VON DER EUROPÄISCHEN UNION	33	3	D	BD00	A	202.000,00	202.000,00	0,00
	Summe Teilabschnitt 36300						202.000,00	202.225,40	225,40
	Einnahmen								
1.36300	A u s g a b e n								
346000	INVESTITIONSDARLEHEN VON KREDITINSTITUTEN	65	8	S	SN21	C	109.400,00	109.175,01	224,99-
456000	SCHREIB-,ZEICHEN- UND SONSTIGE BÜROMITTEL	23	1	D	BD00	A	200,00	27,02	172,98-
457000	DRUCKWERKE KOPIERSERVICE	23	1	D	BD00	A	0,00	42,74	42,74
457009	DRUCKWERKE KOPIERSERVICE - MDPA	23	1	D	BD00	A	0,00	32,00	32,00
500000	GELDBEZÜGE DER BEAMTEN DER VERWALTUNG	20	0	S	BD00	A	49.100,00	50.962,02	1.862,02
500010	GELDBEZÜGE DER BEAMTEN DER VERWALTUNG	20	0	S	BD00	A	1.500,00	1.519,22	19,22
510000	GELDBEZÜGE DER VERTRAGSBEDIENSTETEN DER VERWALTUNG	20	0	S	BD00	A	250.600,00	264.569,93	13.969,93
522500	GELDBEZÜGE DER NICHT GANZJÄHRIG BESCHÄFTIGTEN ANGE	20	0	D	BD00	A	2.500,00	0,00	2.500,00-
560000	REISEGEBÜHREN	20	0	D	BD00	A	3.000,00	2.873,81	126,19-
565000	MEHRLEISTUNGSVERGÜTUNGEN	20	0	S	BD00	A	9.900,00	10.133,70	233,70
580000	DGB ZUM AUSGLEICHFONDS FÜR FAMILIENBEIHILFEN	20	0	S	BD00	A	9.700,00	7.174,32	2.525,68-
581000	SONSTIGE DGB ZUR SOZIALEN SICHERHEIT	20	0	S	BD00	A	46.400,00	47.060,45	660,45
581500	SONSTIGE DGB ZUR SOZIALEN SICHERHEIT	20	0	S	BD00	A	5.500,00	5.810,86	310,86
581900	SONSTIGE DGB ZUR SOZIALEN SICHERHEIT	20	0	D	BD00	A	200,00	0,00	200,00-
590000	FREIWILLIGE SOZIALLEISTUNGEN (NUR BARLEISTUNGEN)	20	0	S	BD00	A	1.100,00	1.142,76	42,76
600005	STROM	24	1	D	0804	C	1.000,00	580,09	419,91-
603005	WÄRME	24	3	D	0804	C	700,00	919,44	219,44
614005	INSTANDH. VON GEBÄUDEN	24	3	D	0804	C	0,00	57,82	57,82
614025	INSTANDH. VON GEBÄUDEN	24	3	D	BD00	A	0,00	56,14	56,14
620000	PERSONEN- UND GÜTERTRANSPORTE	24	8	D	BD00	A	1.000,00	0,00	1.000,00-
630000	POSTDIENSTE	24	1	D	MDPA	A	0,00	10,32	10,32
630100	POSTDIENSTE	24	1	D	BD00	A	0,00	4,20	4,20
631500	TELEKOMMUNIKATIONSDIENSTE	24	1	D	BD00	A	0,00	674,34	674,34
650000	ZINSEN FÜR FINANZSCHULDEN - INLAND	25	8	S	SN21	C	9.400,00	12.353,97	2.953,97
670005	VERSICHERUNGEN	24	8	D	0804	C	100,00	13,79	86,21-
700005	MIETZINSE KÜNDIGUNGSVERZICHT	24	8	D	0804	C	1.200,00	0,00	1.200,00-
700015	MIETZINSE KÜNDIGUNGSVERZICHT	24	8	D	BD00	A	0,00	22,83	22,83
700705	MIETZINSE KÜNDIGUNGSVERZICHT	24	8	D	0804	C	28.900,00	17.993,04	10.906,96-
710000	ÖFFENTLICHE ABGABEN, OHNE GEBÜHREN GEMÄSS FAG.	24	9	D	BD00	A	0,00	24,70	24,70
723000	AMTSPAUSCHALIEN UND REPRÄSENTATIONSAUSGABEN	24	9	D	BD00	A	200,00	0,00	200,00-
723100	AMTSPAUSCHALIEN UND REPRÄSENTATIONSAUSGABEN	24	9	D	BD00	A	200,00	0,00	200,00-
726000	MITGLIEDSBEITRÄGE AN INSTITUTIONEN (IM INLAND)	24	4	D	BD00	A	32.700,00	32.700,00	0,00
726100	MITGLIEDSBEITRÄGE AN INSTITUTIONEN (IM INLAND)	24	4	D	BD00	A	0,00	24.000,00	24.000,00
728005	ENTGELTE FÜR SONSTIGE LEISTUNGEN	24	8	D	0804	C	0,00	0,00	0,00
728006	ENTGELTE FÜR SONSTIGE LEISTUNGEN GBG	24	9	D	BD00	A	3.700,00	3.700,00	0,00
728007	ENTGELTE FÜR SONSTIGE LEISTUNGEN ITG	24	9	D	BD00	A	16.000,00	17.038,20	1.038,20
728036	ENTGELTE FÜR SONSTIGE LEISTUNGEN GBG	24	9	D	0804	C	300,00	0,00	300,00-
728200	ENTGELTE FÜR SONSTIGE LEISTUNGEN	24	9	D	BD00	A	10.000,00	44,28	9.955,72-

Ordentlicher Haushalt

3 KUNST, KULTUR UND KULTUS

3 6 3 0 0 ALTSTADTERHALTUNG UND ORTSBILDPFLEGE

TA 3 6 3 0 0

Kenn- ziffer	Bezeichnung	RQ	FG	SN	AOB	R	Budget EUR	Laufendes Soll EUR	Abweichung EUR
757000	LFD. TRANSFERZ. AN PRIV.ORGANISATIONEN O.ERWERBSZW	27	5	D	BD00	A	68.000,00	68.000,00	0,00
757200	LFD. TRANSFERZ. AN PRIV.ORGANISATIONEN O.ERWERBSZW	27	5	D	BD00	A	68.400,00	68.400,00	0,00
Summe Teilabschnitt 36300							730.900,00	747.117,00	16.217,00
	Ausgaben								
	Einnahmen						202.000,00	202.225,40	
	Überschuss, Abgang (-)						528.900,00-	544.891,60-	

Ordentlicher Haushalt

4 SOZIALE WOHLFAHRT UND WOHNBAUFÖRDERUNG

4 0 0 0 0 SOZIALAMT

TA 4 0 0 0 0

Kenn- ziffer	Bezeichnung	RQ	FG	SN	AOB	R	Budget EUR	Laufendes Soll EUR	Abweichung EUR
2.40000	E i n n a h m e n								
817000	KOSTENBEITRÄGE (KOSTENERSÄTZE) FÜR SONSTIGE LEISTUN	13	1	D	0500	B	100,00	87,85	12,15-
817100	KOSTENBEITRÄGE (KOSTENERSÄTZE) FÜR SONSTIGE LEISTUN	13	1	D	0500	B	100,00	0,00	100,00-
817200	KOSTENBEITRÄGE (KOSTENERSÄTZE) FÜR SONSTIGE LEISTUN PFLEGEDREHSCHLEIBE	13	1	D	0500	B	0,00	25.141,76	25.141,76
817305	KOSTENBEITRÄGE (KOSTENERSÄTZE) FÜR SONSTIGE LEISTUN	13	1	D	0500	B	0,00	1.128,14	1.128,14
824205	EINN.A.D.VERMIETUNG U.VERPACHTUNG/A.DIENSTBARK.U.B	14	1	D	0500	B	0,00	119,95	119,95
829000	SONSTIGE EINNAHMEN	18	5	D	0500	B	100,00	1.828,61	1.728,61
829005	SONSTIGE EINNAHMEN	18	1	D	0500	B	100,00	190,06	90,06
	Summe Teilabschnitt 40000 Einnahmen						400,00	28.496,37	28.096,37
1.40000	A u s g a b e n								
010000	GEBÄUDE	40	3	D	0500	B	100,00	0,00	100,00-
010005	GEBÄUDE	40	3	D	0500	B	100,00	0,00	100,00-
040000	FAHRZEUGE	41	3	D	0500	B	100,00	0,00	100,00-
042000	AMTSAUSSTATTUNG	41	3	D	0500	B	5.200,00	14.600,88	9.400,88
042006	AMTSAUSSTATTUNG GBG	41	3	D	0500	B	100,00	1.494,00	1.394,00
042007	AMTSAUSSTATTUNG ITG	41	3	D	0500	B	0,00	12.402,15	12.402,15
042100	AMTSAUSSTATTUNG	41	9	D	MD00	A	0,00	0,00	0,00
070000	AKTIVIERUNGSFÄHIGE RECHTE	42	3	D	0500	B	100,00	0,00	100,00-
346000	INVESTITIONSDARLEHEN VON KREDITINSTITUTEN	65	8	S	SN21	C	23.100,00	23.084,40	15,60-
400000	GERINGWERTIGE WIRTSCHAFTSGÜTER D.ANLAGEVERMÖGENS	23	1	D	0500	B	5.000,00	25.513,81	20.513,81
400005	GERINGWERTIGE WIRTSCHAFTSGÜTER D.ANLAGEVERMÖGENS	23	3	D	0500	B	100,00	0,00	100,00-
400006	GERINGWERTIGE WIRTSCHAFTSGÜTER D.ANLAGEVERMÖGENS GBG	23	1	D	0500	B	200,00	0,00	200,00-
400008	GERINGWERTIGE WIRTSCHAFTSGÜTER D.ANLAGEVERMÖGENS HOLDING	23	1	D	0500	B	200,00	0,00	200,00-
400030	GERINGWERTIGE WIRTSCHAFTSGÜTER D.ANLAGEVERMÖGENS	23	3	D	0500	B	1.500,00	0,00	1.500,00-
403000	HANDELSWAREN	23	1	D	0500	B	300,00	6.237,07	5.937,07
425000	SONSTIGE ROH- UND HILFSSTOFFE	23	1	D	0500	B	100,00	0,00	100,00-
428000	FERTIG BEZOGENE TEILE	23	1	D	0500	B	0,00	3,50	3,50
428005	FERTIG BEZOGENE TEILE	23	1	D	0500	B	100,00	0,00	100,00-
430000	LEBENSMITTEL	23	1	D	0500	B	200,00	975,29	775,29
430009	LEBENSMITTEL ZK	23	1	D	0500	B	500,00	0,00	500,00-
453000	SCHMIER- UND SCHLEIFMITTEL	23	1	D	0500	B	0,00	66,94	66,94
454100	REINIGUNGSMITTEL	23	1	D	0500	B	200,00	58,80	141,20-
456000	SCHREIB-, ZEICHEN- UND SONSTIGE BÜROMITTEL	23	1	D	0500	B	12.000,00	15.404,25	3.404,25
456990	SCHREIB-, ZEICHEN- UND SONSTIGE BÜROMITTEL	23	1	D	0500	B	10.000,00	3.986,01	6.013,99-
457000	DRUCKWERKE	23	1	D	0500	B	1.500,00	1.693,89	193,89
457009	DRUCKWERKE KOPIERSERVICE - MDP	23	1	D	0500	B	8.000,00	1.690,54	6.309,46-
458000	MITTEL ZUR ÄRZTL. BETREUUNG UND GESUNDHEITSVORSORG	23	1	D	0500	B	4.000,00	964,91	3.035,09-
459000	SONSTIGE VERBRAUCHSGÜTER	23	1	D	0500	B	100,00	250,00	150,00
459005	SONSTIGE VERBRAUCHSGÜTER	23	1	D	0500	B	100,00	0,00	100,00-
459006	SONSTIGE VERBRAUCHSGÜTER GBG	23	1	D	0500	B	100,00	0,00	100,00-
500000	GELDBEZÜGE DER BEAMTEN DER VERWALTUNG	20	0	S	0500	B	1.652.400,00	1.772.290,40	119.890,40
500010	GELDBEZÜGE DER BEAMTEN DER VERWALTUNG	20	0	S	0500	B	30.000,00	30.293,88	293,88
510000	GELDBEZÜGE DER VERTRAGSBEDIENSTETEN DER VERWALTUNG	20	0	S	0500	B	1.180.000,00	1.158.662,98	21.337,02-
510010	GELDBEZÜGE DER VERTRAGSBEDIENSTETEN DER VERWALTUNG	20	0	S	0500	B	10.800,00	12.221,90	1.421,90

Ordentlicher Haushalt

4 SOZIALE WOHLFAHRT UND WOHNBAUFÖRDERUNG

4 0 0 0 0 SOZIALAMT

TA 4 0 0 0 0

Kenn- ziffer	Bezeichnung	RQ	FG	SN	AOB	R	Budget EUR	Laufendes Soll EUR	Abweichung EUR
523100	GELDBEZÜGE DER NICHT GANZJÄHRIG BESCHÄFTIGTEN ARBE	20	0	S	0500	B	11.300,00	23.983,72	12.683,72
560000	REISEGEBÜHREN	20	0	D	0500	B	2.000,00	2.342,77	342,77
563000	SONSTIGE AUFWANDSENTSCHÄDIGUNGEN	20	0	S	0500	B	25.400,00	24.489,57	910,43-
563100	SONSTIGE AUFWANDSENTSCHÄDIGUNGEN	20	0	D	0500	B	100,00	0,00	100,00-
565000	MEHRLEISTUNGSVERGÜTUNGEN	20	0	S	0500	B	15.600,00	15.129,79	470,21-
565300	MEHRLEISTUNGSVERGÜTUNGEN	20	0	D	0500	B	300,00	146,84	153,16-
567000	BELOHNUNGEN UND GELDAUSHILFEN	20	0	D	0500	B	100,00	0,00	100,00-
569000	SONSTIGE NEBENGEBÜHREN	20	0	S	0500	B	23.700,00	26.035,07	2.335,07
580000	DGB ZUM AUSGLEICHSFONDS FÜR FAMILIENBEIHILFEN	20	0	S	0500	B	109.600,00	115.832,39	6.232,39
581000	SONSTIGE DGB ZUR SOZIALEN SICHERHEIT	20	0	S	0500	B	286.100,00	314.553,46	28.453,46
581500	SONSTIGE DGB ZUR SOZIALEN SICHERHEIT	20	0	S	0500	B	57.900,00	63.830,02	5.930,02
590000	FREIWILLIGE SOZIALELEISTUNGEN (NUR BARLEISTUNGEN)	20	0	S	0500	B	13.600,00	15.810,83	2.210,83
600005	STROM	24	1	D	0500	B	32.000,00	27.447,59	4.552,41-
601005	GAS	24	1	D	0500	B	1.500,00	984,13	515,87-
602005	WASSER	24	1	D	0804	C	1.400,00	1.430,98	30,98
603005	WÄRME	24	1	D	0500	B	20.000,00	16.562,12	3.437,88-
614005	INSTANDH. VON GEBÄUDEN	24	3	D	0500	B	25.000,00	15.631,90	9.368,10-
614006	INSTANDH. VON GEBÄUDEN GBG	24	3	D	0500	B	20.000,00	11.632,88	8.367,12-
614015	INSTANDH. VON GEBÄUDEN	24	3	D	0500	B	20.000,00	192,72	19.807,28-
614025	INSTANDH. VON GEBÄUDEN	24	3	D	0500	B	100,00	551,84	451,84
618000	INSTANDH. VON SONSTIGEN ANLAGEN	24	3	D	0500	B	100,00	257,78	157,78
618005	INSTANDH. VON SONSTIGEN ANLAGEN	24	2	D	0500	B	100,00	0,00	100,00-
620000	PERSONEN- UND GÜTERTRANSPORTE	24	8	D	0500	B	3.000,00	2.155,88	844,12-
630000	POSTDIENSTE	24	1	D	MDPA	A	84.700,00	95.675,84	10.975,84
631000	TELEKOMMUNIKATIONSDIENSTE	24	1	D	0500	B	100,00	0,00	100,00-
631200	TELEKOMMUNIKATIONSDIENSTE	24	1	D	0500	B	200,00	174,00	26,00-
631500	TELEKOMMUNIKATIONSDIENSTE	24	1	D	0500	B	4.000,00	4.353,52	353,52
650000	ZINSEN FÜR FINANZSCHULDEN - INLAND	25	8	S	SN21	C	2.200,00	2.559,42	359,42
670005	VERSICHERUNGEN	24	8	D	0804	C	6.400,00	9.355,24	2.955,24
700005	MIETZINSE	24	8	D	0804	C	300,00	7.158,15	6.858,15
700015	MIETZINSE	24	9	D	0500	B	9.500,00	8.256,00	1.244,00-
700200	MIETZINSE LEASINGRATEN	24	8	D	0800	C	152.100,00	148.869,60	3.230,40-
700400	MIETZINSE	24	8	D	0500	B	200,00	1.791,59	1.591,59
700505	MIETZINSE GBG-MIETEN	24	8	D	0804	C	0,00	148,56	148,56
700705	MIETZINSE KÜNDIGUNGSVERZICHT	24	8	D	0804	C	12.300,00	13.284,43	984,43
700805	MIETZINSE	24	8	D	0500	B	0,00	58,72	58,72
710005	ÖFFENTLICHE ABGABEN, OHNE GEBÜHREN GEMÄSS FAG.	24	8	D	0804	C	6.900,00	11.760,86	4.860,86
710100	ÖFFENTLICHE ABGABEN, OHNE GEBÜHREN GEMÄSS FAG.	24	8	D	0500	B	100,00	103,61	3,61
723000	AMTSPAUSCHALIEN UND REPRÄSENTATIONSAUSGABEN	24	9	D	0500	B	1.000,00	778,99	221,01-
728005	ENTGELTE FÜR SONSTIGE LEISTUNGEN	24	8	D	0804	C	8.500,00	1.731,92	6.768,08-
728006	ENTGELTE FÜR SONSTIGE LEISTUNGEN GBG	24	3	D	0500	B	0,00	642,00	642,00
728007	ENTGELTE FÜR SONSTIGE LEISTUNGEN ITG	24	9	D	0500	B	507.900,00	165.859,80	342.040,20-
728016	ENTGELTE FÜR SONSTIGE LEISTUNGEN GBG-REINIGUNG	24	9	D	0500	B	125.000,00	100.526,76	24.473,24-
728025	ENTGELTE FÜR SONSTIGE LEISTUNGEN	24	8	D	0500	B	0,00	30,22	30,22
728026	ENTGELTE FÜR SONSTIGE LEISTUNGEN GBG	24	9	D	0804	C	51.200,00	51.886,40	686,40
728036	ENTGELTE FÜR SONSTIGE LEISTUNGEN GBG	24	9	D	0804	C	5.800,00	11.177,00	5.377,00
728107	ENTGELTE FÜR SONSTIGE LEISTUNGEN ITG	24	9	D	MD00	A	0,00	0,00	0,00
728207	ENTGELTE FÜR SONSTIGE LEISTUNGEN ITG	24	3	D	0500	B	1.000,00	4.030,00	3.030,00
728310	ENTGELTE FÜR SONSTIGE LEISTUNGEN SCHULUNGEN	24	9	D	0500	B	2.500,00	148,00	2.352,00-
728320	ENTGELTE FÜR SONSTIGE LEISTUNGEN EDV-SCHULUNGEN	24	9	D	0500	B	100,00	0,00	100,00-

Ordentlicher Haushalt

4 SOZIALE WOHLFAHRT UND WOHNBAUFÖRDERUNG

4 0 0 0 0 SOZIALAMT

TA 4 0 0 0 0

Kenn- ziffer	Bezeichnung	RQ	FG	SN	AOB	R	Budget EUR	Laufendes Soll EUR	Abweichung EUR
728330	ENTGELTE FÜR SONSTIGE LEISTUNGEN EINSCHALTUNGEN	24	9	D	0500	B	300,00	297,00	3,00-
728340	ENTGELTE FÜR SONSTIGE LEISTUNGEN	24	9	D	0500	B	10.000,00	37.188,31	27.188,31
728400	ENTGELTE FÜR SONSTIGE LEISTUNGEN PERSONAL-LEASING	24	9	D	0500	B	1.000,00	0,00	1.000,00-
728500	ENTGELTE FÜR SONSTIGE LEISTUNGEN	24	9	D	0500	B	500,00	0,00	500,00-
728980	ENTGELTE FÜR SONSTIGE LEISTUNGEN	24	9	D	0500	B	17.000,00	13.837,50	3.162,50-
Summe Teilabschnitt 40000				Ausgaben			4.625.900,00	4.452.581,32	173.318,68-
				Einnahmen			400,00	28.496,37	
				Überschuss, Abgang (-)			4.625.500,00-	4.424.084,95-	

Ordentlicher Haushalt

4 SOZIALE WOHLFAHRT UND WOHNBAUFÖRDERUNG
4 0 1 0 0 AMT FÜR JUGEND UND FAMILIE

TA 4 0 1 0 0

Kenn- ziffer	Bezeichnung	RQ	FG	SN	AOB	R	Budget EUR	Laufendes Soll EUR	Abweichung EUR
2.40100	E i n n a h m e n								
806000	VERÄUSSERUNG VON ALTMATERIAL	18	5	D	0600	B	100,00	0,00	100,00-
817100	KOSTENBEITRÄGE (KOSTENERSÄTZE) FÜR SONSTIGE LEISTUN	13	5	D	0600	B	100,00	0,00	100,00-
817305	EINN.A.D.VERMIETUNG U.VERPACHTUNG/A.DIENSTBARK.U.B	13	5	D	0600	B	0,00	2.092,68	2.092,68
824000	EINN.A.D.VERMIETUNG U.VERPACHTUNG/A.DIENSTBARK.U.B VERMIETUNG VON WERBEFLÄCHEN	14	5	D	0600	B	100,00	0,00	100,00-
828100	RÜCKERSÄTZE VON AUSGABEN	18	5	D	0800	C	0,00	102.670,83	102.670,83
829000	SONSTIGE EINNAHMEN	18	5	D	0600	B	0,00	48.472,19	48.472,19
	Summe Teilabschnitt 40100					Einnahmen	300,00	153.235,70	152.935,70
1.40100	A u s g a b e n								
042000	AMTSAUSSTATTUNG	41	3	D	0600	B	3.700,00	5.574,12	1.874,12
042006	AMTSAUSSTATTUNG GBG	41	3	D	0600	B	1.000,00	0,00	1.000,00-
070000	AKTIVIERUNGSFÄHIGE RECHTE	42	3	D	0600	B	500,00	462,79	37,21-
346000	INVESTITIONSDARLEHEN VON KREDITINSTITUTEN	65	8	S	SN21	C	8.300,00	8.336,37	36,37
400000	GERINGWERTIGE WIRTSCHAFTSGÜTER D.ANLAGEVERMÖGENS	23	1	D	0600	B	3.400,00	6.005,13	2.605,13
400006	GERINGWERTIGE WIRTSCHAFTSGÜTER D.ANLAGEVERMÖGENS GBG	23	1	D	0600	B	100,00	303,24	203,24
403200	HANDELSWAREN PREISE	23	9	D	0600	B	500,00	0,00	500,00-
403300	HANDELSWAREN	23	9	D	0600	B	20.000,00	19.816,20	183,80-
425000	SONSTIGE ROH- UND HILFSSTOFFE	23	1	D	0600	B	100,00	0,00	100,00-
430000	LEBENSMITTEL	23	1	D	0600	B	0,00	59,06	59,06
452000	TREIBSTOFFE	23	1	D	0600	B	800,00	673,00	127,00-
454000	REINIGUNGSMITTEL	23	1	D	0600	B	0,00	9,07	9,07
454006	REINIGUNGSMITTEL GBG	23	3	D	0600	B	200,00	69,60	130,40-
455000	CHEMISCHE UND SONSTIGE ARTVERWANDTE MITTEL	23	1	D	0600	B	100,00	0,00	100,00-
456000	SCHREIB-, ZEICHEN- UND SONSTIGE BÜROMITTEL	23	1	D	0600	B	7.000,00	3.041,61	3.958,39-
456990	SCHREIB-, ZEICHEN- UND SONSTIGE BÜROMITTEL	23	1	D	0600	B	2.000,00	1.957,71	42,29-
457000	DRUCKWERKE	23	1	D	0600	B	2.500,00	2.302,02	197,98-
457007	DRUCKWERKE ITG	23	1	D	0600	B	0,00	0,00	0,00
457009	DRUCKWERKE KOPIERSERVICE - MDPA	23	1	D	0600	B	5.000,00	1.638,91	3.361,09-
458000	MITTEL ZUR ÄRZTL. BETREUUNG UND GESUNDHEITSVORSORG	23	1	D	0600	B	500,00	12,86	487,14-
459000	SONSTIGE VERBRAUCHSGÜTER	23	1	D	0600	B	700,00	222,70	477,30-
459006	SONSTIGE VERBRAUCHSGÜTER GBG	23	1	D	0600	B	200,00	107,40	92,60-
500000	GELDBEZÜGE DER BEAMTEN DER VERWALTUNG	20	0	S	0600	B	574.600,00	639.424,67	64.824,67
500010	GELDBEZÜGE DER BEAMTEN DER VERWALTUNG	20	0	S	0600	B	10.800,00	16.936,49	6.136,49
501000	GELDBEZÜGE DER BEAMTEN IN HANDWERKLICHER VERWENDUN	20	0	S	0600	B	37.800,00	39.522,01	1.722,01
510000	GELDBEZÜGE DER VERTRAGSBEDIENSTETEN DER VERWALTUNG	20	0	S	0600	B	272.900,00	343.118,35	70.218,35
510010	GELDBEZÜGE DER VERTRAGSBEDIENSTETEN DER VERWALTUNG	20	0	S	0600	B	14.900,00	15.135,69	235,69
522500	GELDBEZÜGE DER NICHT GANZJÄHRIG BESCHÄFTIGTEN ANGE	20	0	D	0600	B	1.300,00	0,00	1.300,00-
560000	REISEGEBÜHREN	20	0	D	0600	B	9.000,00	7.313,41	1.686,59-
563000	SONSTIGE AUFWANDSENTSCHÄDIGUNGEN	20	0	S	0600	B	3.400,00	1.854,65	1.545,35-
563100	SONSTIGE AUFWANDSENTSCHÄDIGUNGEN	20	0	D	0600	B	100,00	0,00	100,00-
565000	MEHRLEISTUNGSVERGÜTUNGEN	20	0	S	0600	B	8.000,00	9.928,54	1.928,54
565300	MEHRLEISTUNGSVERGÜTUNGEN	20	0	D	0600	B	300,00	2.429,16	2.129,16
569000	SONSTIGE NEBENGEBÜHREN	20	0	S	0600	B	300,00	2.189,58	1.889,58
580000	DGB ZUM AUSGLEICHSFONDS FÜR FAMILIENBEIHILFEN	20	0	S	0600	B	42.500,00	42.127,46	372,54-

Ordentlicher Haushalt

4 SOZIALE WOHLFAHRT UND WOHNBAUFÖRDERUNG

4 0 1 0 0 AMT FÜR JUGEND UND FAMILIE

TA 4 0 1 0 0

Kenn- ziffer	Bezeichnung	RQ	FG	SN	AOB	R	Budget EUR	Laufendes Soll EUR	Abweichung EUR
580900	DGB ZUM AUSGLEICHSFONDS FÜR FAMILIENBEIHILFEN	20	0	D	0600	B	100,00	0,00	100,00-
581000	SONSTIGE DGB ZUR SOZIALEN SICHERHEIT	20	0	S	0600	B	79.400,00	94.629,04	15.229,04
581500	SONSTIGE DGB ZUR SOZIALEN SICHERHEIT	20	0	S	0600	B	22.400,00	24.740,77	2.340,77
581900	SONSTIGE DGB ZUR SOZIALEN SICHERHEIT	20	0	D	0600	B	200,00	0,00	200,00-
590000	FREIWILLIGE SOZIALLEISTUNGEN (NUR BARLEISTUNGEN)	20	0	S	0600	B	1.400,00	4.618,39	3.218,39
600005	STROM	24	1	D	0600	B	11.800,00	10.484,87	1.315,13-
602005	WASSER	24	1	D	0804	C	700,00	750,52	50,52
603005	WÄRME	24	1	D	0600	B	10.000,00	9.079,78	920,22-
614000	INSTANDH. VON GEBÄUDEN	24	3	D	0600	B	0,00	32.571,04	32.571,04
614005	INSTANDH. VON GEBÄUDEN	24	3	D	0600	B	13.000,00	19.571,80	6.571,80
614006	INSTANDH. VON GEBÄUDEN GBG	24	3	D	0600	B	6.700,00	19.156,23	12.456,23
617000	INSTANDH. VON FAHRZEUGEN WB	24	1	D	0600	B	500,00	239,30	260,70-
617008	INSTANDH. VON FAHRZEUGEN HOLDING	24	1	D	0600	B	400,00	0,00	400,00-
618000	INSTANDH. VON SONSTIGEN ANLAGEN	24	3	D	0600	B	300,00	242,46	57,54-
620000	PERSONEN- UND GÜTERTRANSPORTE	24	8	D	0600	B	500,00	42,06	457,94-
630000	POSTDIENSTE	24	1	D	MDPA	A	33.300,00	21.911,32	11.388,68-
631200	TELEKOMMUNIKATIONSDIENSTE	24	1	D	0600	B	300,00	261,60	38,40-
631500	TELEKOMMUNIKATIONSDIENSTE	24	1	D	0600	B	3.200,00	1.414,16	1.785,84-
640000	RECHTSKOSTEN	24	8	D	0600	B	300,00	0,00	300,00-
650000	ZINSEN FÜR FINANZSCHULDEN - INLAND	25	8	S	SN21	C	700,00	821,84	121,84
657000	GELDVERKEHRSSPESEN	24	1	D	0600	B	100,00	7,75	92,25-
670005	VERSICHERUNGEN	24	8	D	0804	C	8.900,00	5.387,24	3.512,76-
670100	VERSICHERUNGEN	24	8	D	0600	B	16.400,00	15.467,25	932,75-
690000	SCHADENSFÄLLE	24	8	D	0600	B	300,00	0,00	300,00-
700100	MIETZINSE	24	9	D	0600	B	6.000,00	3.890,86	2.109,14-
700200	MIETZINSE LEASINGRATEN	24	8	D	0800	C	0,00	515,03	515,03
700505	MIETZINSE	24	3	D	0804	C	0,00	88.646,64	88.646,64
710005	ÖFFENTLICHE ABGABEN, OHNE GEBÜHREN GEMÄSS FAG.	24	8	D	0804	C	4.700,00	5.767,23	1.067,23
710100	ÖFFENTLICHE ABGABEN, OHNE GEBÜHREN GEMÄSS FAG.	24	8	D	0600	B	500,00	24,94	475,06-
723000	AMTSPAUSCHALIEN UND REPRÄSENTATIONSAUSGABEN	24	9	D	0600	B	5.400,00	10.151,35	4.751,35
726000	MITGLIEDSBEITRÄGE AN INSTITUTIONEN (IM INLAND)	24	4	D	0600	B	100,00	0,00	100,00-
728005	ENTGELTE FÜR SONSTIGE LEISTUNGEN	24	8	D	0804	C	3.600,00	290,09	3.309,91-
728006	ENTGELTE FÜR SONSTIGE LEISTUNGEN GBG	24	3	D	0600	B	1.000,00	78,96	921,04-
728007	ENTGELTE FÜR SONSTIGE LEISTUNGEN ITG	24	9	D	0600	B	176.000,00	110.675,40	65.324,60-
728016	ENTGELTE FÜR SONSTIGE LEISTUNGEN GBG-REINIGUNG	24	9	D	0600	B	54.400,00	54.244,00	156,00-
728036	ENTGELTE FÜR SONSTIGE LEISTUNGEN GBG	24	9	D	0804	C	4.100,00	4.329,56	229,56
728046	ENTGELTE FÜR SONSTIGE LEISTUNGEN GBG	24	3	D	0600	B	4.000,00	4.000,00	0,00
728070	ENTGELTE FÜR SONSTIGE LEISTUNGEN	24	9	D	0600	B	500,00	0,00	500,00-
728107	ENTGELTE FÜR SONSTIGE LEISTUNGEN ITG	24	3	D	0600	B	0,00	690,16	690,16
728110	ENTGELTE FÜR SONSTIGE LEISTUNGEN	24	9	D	0600	B	19.000,00	16.748,16	2.251,84-
728200	ENTGELTE FÜR SONSTIGE LEISTUNGEN	24	9	D	0600	B	66.300,00	59.679,73	6.620,27-
728207	ENTGELTE FÜR SONSTIGE LEISTUNGEN ITG	24	9	D	MD00	A	0,00	1.800,00	1.800,00
728240	ENTGELTE FÜR SONSTIGE LEISTUNGEN POINTS4ACTION	24	9	D	0600	B	14.000,00	21.982,05	7.982,05
728320	ENTGELTE FÜR SONSTIGE LEISTUNGEN SCHULUNGEN	24	9	D	0600	B	13.000,00	16.042,35	3.042,35
728330	ENTGELTE FÜR SONSTIGE LEISTUNGEN EDV-SCHULUNGEN	24	9	D	0600	B	500,00	0,00	500,00-
728500	ENTGELTE FÜR SONSTIGE LEISTUNGEN ORGANISATIONSENTWICKLUNG	24	9	D	0600	B	34.000,00	17.558,00	16.442,00-
728600	ENTGELTE FÜR SONSTIGE LEISTUNGEN	24	9	D	0600	B	51.100,00	39.844,45	11.255,55-
728700	ENTGELTE FÜR SONSTIGE LEISTUNGEN QUALITÄTSMANAGEMENT	24	9	D	0600	B	85.400,00	14.218,12	71.181,88-
728800	ENTGELTE FÜR SONSTIGE LEISTUNGEN	24	9	D	0600	B	2.000,00	0,00	2.000,00-
728880	ENTGELTE FÜR SONSTIGE LEISTUNGEN	24	9	D	0600	B	1.100,00	0,00	1.100,00-

Ordentlicher Haushalt

4 SOZIALE WOHLFAHRT UND WOHNBAUFÖRDERUNG

4 0 1 0 0 AMT FÜR JUGEND UND FAMILIE

TA 4 0 1 0 0

Kenn- ziffer	Bezeichnung	RQ	FG	SN	AOB	R	Budget EUR	Laufendes Soll EUR	Abweichung EUR
728980	ENTGELTE FÜR SONSTIGE LEISTUNGEN	24	9	D	0600	B	4.500,00	4.708,88	208,88
768000	SONST. LFD. TRANSFERZAHLUNGEN AN PRIVATE HAUSHALTE	27	9	D	0600	B	0,00	1.512,22	1.512,22
768300	SONST. LFD. TRANSFERZAHLUNGEN AN PRIVATE HAUSHALTE	27	5	D	0600	B	900,00	3.200,00	2.300,00
Summe Teilabschnitt 40100							1.795.500,00	1.912.567,40	117.067,40
	Ausgaben								
	Einnahmen						300,00	153.235,70	
	Überschuss, Abgang (-)						1.795.200,00-	1.759.331,70-	

Ordentlicher Haushalt

4 SOZIALE WOHLFAHRT UND WOHNBAUFÖRDERUNG
4 1 1 0 0 LEBENSUNTERHALT (OFFENE SOZIALHILFE)

TA 4 1 1 0 0

Kenn- ziffer	Bezeichnung	RQ	FG	SN	AOB	R	Budget EUR	Laufendes Soll EUR	Abweichung EUR
2.41100	E i n n a h m e n								
817000	KOSTENBEITRÄGE (KOSTENERSÄTZE) FÜR SONSTIGE LEISTUN RÜCKERSÄTZE FÜR	13	1	D	0500	B	40.000,00	238,46	39.761,54-
817200	KOSTENBEITRÄGE (KOSTENERSÄTZE) FÜR SONSTIGE LEISTUN RÜCKERSATZ LAND	13	1	D	0500	B	1.286.400,00	972.631,90	313.768,10-
817300	KOSTENBEITRÄGE (KOSTENERSÄTZE) FÜR SONSTIGE LEISTUN ERSATZPFLICHTIGE VERBÄNDE	13	1	D	0500	B	120.000,00	28.429,43	91.570,57-
817400	KOSTENBEITRÄGE (KOSTENERSÄTZE) FÜR SONSTIGE LEISTUN SONSTIGE RÜCKERSÄTZE	13	1	D	0500	B	30.000,00	3.236,95	26.763,05-
817500	KOSTENBEITRÄGE (KOSTENERSÄTZE) FÜR SONSTIGE LEISTUN	13	1	D	0500	B	4.100,00	0,00	4.100,00-
828000	RÜCKERSÄTZE VON AUSGABEN	18	5	D	0500	B	0,00	270,79	270,79
868000	LFD.TRANSFERZAHlungen VON PRIVATEN HAUSHALTEN VERWALTUNGSSTRAFEN	16	1	D	0500	B	500.000,00	1.100.544,51	600.544,51
868100	LFD.TRANSFERZAHlungen VON PRIVATEN HAUSHALTEN SPENDEN	16	1	D	0500	B	11.000,00	2.568,80	8.431,20-
868200	LFD.TRANSFERZAHlungen VON PRIVATEN HAUSHALTEN STRAFGELD	16	1	D	0500	B	160.000,00	108.449,58	51.550,42-
868300	LFD.TRANSFERZAHlungen VON PRIVATEN HAUSHALTEN STRAFEN NACH KFG	16	1	D	0500	B	160.000,00	320.565,41	160.565,41
868400	LFD.TRANSFERZAHlungen VON PRIVATEN HAUSHALTEN ORDNUNGSWACHE	16	1	D	0500	B	30.000,00	25.927,00	4.073,00-
	Summe Teilabschnitt 41100 Einnahmen						2.341.500,00	2.562.862,83	221.362,83
1.41100	A u s g a b e n								
042000	AMTSAUSSTATTUNG	41	3	D	0500	B	2.000,00	10.222,88	8.222,88
042006	AMTSAUSSTATTUNG GBG	41	3	D	0500	B	1.000,00	0,00	1.000,00-
400000	GERINGWERTIGE WIRTSCHAFTSGÜTER D.ANLAGEVERMÖGENS	23	1	D	0500	B	3.000,00	1.418,81	1.581,19-
400006	GERINGWERTIGE WIRTSCHAFTSGÜTER D.ANLAGEVERMÖGENS GBG	23	1	D	0500	B	100,00	0,00	100,00-
403000	HANDELSWAREN ORTHOP. HILFSMITTEL, BEKLEIDUNG USW.	23	8	D	0500	B	100.000,00	81.398,61	18.601,39-
456000	SCHREIB-, ZEICHEN- UND SONSTIGE BÜROMITTEL	23	1	D	0500	B	4.000,00	7.076,27	3.076,27
457009	DRUCKWERKE KOPIERSERVICE - MDPA	23	1	D	0500	B	800,00	66,21	733,79-
459000	SONSTIGE VERBRAUCHSGÜTER	23	1	D	0500	B	400,00	0,00	400,00-
500000	GELDBEZÜGE DER BEAMTEN DER VERWALTUNG	20	0	S	0500	B	618.300,00	635.725,21	17.425,21
500010	GELDBEZÜGE DER BEAMTEN DER VERWALTUNG	20	0	S	0500	B	3.500,00	3.470,86	29,14-
510000	GELDBEZÜGE DER VERTRAGSBEDIENSTETEN DER VERWALTUNG	20	0	S	0500	B	570.000,00	574.595,44	4.595,44
510010	GELDBEZÜGE DER VERTRAGSBEDIENSTETEN DER VERWALTUNG	20	0	S	0500	B	300,00	4.593,90	4.293,90
560000	REISEGEBÜHREN	20	0	D	0500	B	100,00	504,08	404,08
565000	MEHRLEISTUNGSVERGÜTUNGEN	20	0	S	0500	B	17.200,00	17.230,17	30,17
565300	MEHRLEISTUNGSVERGÜTUNGEN	20	0	D	0500	B	2.000,00	0,00	2.000,00-
567000	BELOHNUNGEN UND GELDAUSHILFEN	20	0	S	0500	B	0,00	75,00	75,00
569000	SONSTIGE NEBENGEBÜHREN	20	0	S	0500	B	30.000,00	32.383,63	2.383,63
580000	DGB ZUM AUSGLEICHFONDS FÜR FAMILIENBEIHILFEN	20	0	S	0500	B	70.000,00	48.291,37	21.708,63-
581000	SONSTIGE DGB ZUR SOZIALEN SICHERHEIT	20	0	S	0500	B	160.000,00	151.242,24	8.757,76-
581500	SONSTIGE DGB ZUR SOZIALEN SICHERHEIT	20	0	S	0500	B	28.200,00	24.984,06	3.215,94-
590000	FREIWILLIGE SOZIALELEISTUNGEN (NUR BARLEISTUNGEN)	20	0	S	0500	B	4.600,00	6.560,86	1.960,86
614006	INSTANDH. VON GEBÄUDEN GBG	24	3	D	0500	B	500,00	300,16	199,84-
618000	INSTANDH. VON SONSTIGEN ANLAGEN	24	3	D	0500	B	500,00	0,00	500,00-
620000	PERSONEN- UND GÜTERTRANSPORTE	24	8	D	0500	B	100,00	0,00	100,00-
620100	PERSONEN- UND GÜTERTRANSPORTE	24	8	D	0500	B	1.000,00	25,45	974,55-
640000	RECHTSKOSTEN	24	8	D	0500	B	200,00	230,00	30,00
690100	SCHADENSFÄLLE	24	8	D	0500	B	50.000,00	105.893,36	55.893,36
700500	MIETZINSE	24	9	D	0500	B	200,00	0,00	200,00-
700507	MIETZINSE ITG	24	9	D	0500	B	700,00	0,00	700,00-
710100	ÖFFENTLICHE ABGABEN, OHNE GEBÜHREN GEMÄSS FAG.	24	8	D	0500	B	50.000,00	56.541,14	6.541,14

Ordentlicher Haushalt

4 SOZIALE WOHLFAHRT UND WOHNBAUFÖRDERUNG

4 1 1 0 0 LEBENSUNTERHALT (OFFENE SOZIALHILFE)

TA 4 1 1 0 0

Kenn- ziffer	Bezeichnung	RQ	FG	SN	AOB	R	Budget EUR	Laufendes Soll EUR	Abweichung EUR
728007	ENTGELTE FÜR SONSTIGE LEISTUNGEN ITG	24	9	D	0500	B	0,00	146.926,20	146.926,20
728016	ENTGELTE FÜR SONSTIGE LEISTUNGEN GBG	24	3	D	0500	B	0,00	14.540,00	14.540,00
728200	ENTGELTE FÜR SONSTIGE LEISTUNGEN ERSATZ SH-VERBAND	24	8	D	0500	B	100.000,00	5.779,92	94.220,08-
728207	ENTGELTE FÜR SONSTIGE LEISTUNGEN ITG	24	3	D	0500	B	200,00	1.007,50	807,50
728300	ENTGELTE FÜR SONSTIGE LEISTUNGEN	24	8	D	0500	B	3.000,00	2.107,63	892,37-
728310	ENTGELTE FÜR SONSTIGE LEISTUNGEN SCHULUNGEN	24	9	D	0500	B	300,00	0,00	300,00-
728320	ENTGELTE FÜR SONSTIGE LEISTUNGEN	24	9	D	0500	B	1.500,00	74,10	1.425,90-
728400	ENTGELTE FÜR SONSTIGE LEISTUNGEN	24	8	D	0500	B	10.000,00	206,50	9.793,50-
728980	ENTGELTE FÜR SONSTIGE LEISTUNGEN	24	9	D	0500	B	7.000,00	9.672,16	2.672,16
768100	SONST. LFD. TRANSFERZAHLUNGEN AN PRIVATE HAUSHALTE SH-ZÄHLUNGEN	27	8	D	0500	B	1.100.000,00	1.431.089,99	331.089,99
768200	SONST. LFD. TRANSFERZAHLUNGEN AN PRIVATE HAUSHALTE EINMALIGE GELDAUSHILFEN	27	8	D	0500	B	450.000,00	86.469,94	363.530,06-
768400	SONST. LFD. TRANSFERZAHLUNGEN AN PRIVATE HAUSHALTE MIETZINSZÜHLUNGEN	27	8	D	0500	B	40.000,00	17.318,98	22.681,02-
768500	SONST. LFD. TRANSFERZAHLUNGEN AN PRIVATE HAUSHALTE	27	8	D	0500	B	250.000,00	209.714,15	40.285,85-
	Summe Teilabschnitt 41100						3.680.700,00	3.687.736,78	7.036,78
							Ausgaben		
							Einnahmen		
							2.341.500,00	2.562.862,83	
							Überschuss, Abgang (-)	1.339.200,00-	1.124.873,95-

Ordentlicher Haushalt

4 SOZIALE WOHLFAHRT UND WOHNBAUFÖRDERUNG

4 1 1 1 0 FLÜCHTLINGE UND AUSLÄNDER (OFFENE SOZIALHILFE)

TA 4 1 1 1 0

Kenn- ziffer	Bezeichnung	RQ	FG	SN	AOB	R	Budget EUR	Laufendes Soll EUR	Abweichung EUR
2.41110	E i n n a h m e n								
817200	KOSTENBEITRÄGE (KOSTENERSÄTZE) FÜR SONSTIGE LEISTUN RÜCKERSATZ LAND	13	1	D	0500	B	600,00	0,00	600,00-
	Summe Teilabschnitt 41110					Einnahmen	600,00	0,00	600,00-
1.41110	A u s g a b e n								
403000	HANDELSWAREN	23	8	D	0500	B	100,00	0,00	100,00-
768200	SONST. LFD. TRANSFERZAHLUNGEN AN PRIVATE HAUSHALTE GELDAUSHILFEN	27	8	D	0500	B	100,00	0,00	100,00-
	Summe Teilabschnitt 41110					Ausgaben	200,00	0,00	200,00-
						Einnahmen	600,00	0,00	
						Überschuss, Abgang (-)	400,00	0,00	

Ordentlicher Haushalt

4 SOZIALE WOHLFAHRT UND WOHNBAUFÖRDERUNG

4 1 1 2 0 MOBILE PFLEGE UND UNTERBRINGUNG AUF

TA 4 1 1 2 0

Kenn- ziffer	Bezeichnung	RQ	FG	SN	AOB	R	Budget EUR	Laufendes Soll EUR	Abweichung EUR
2.41120	E i n n a h m e n								
817200	KOSTENBEITRÄGE (KOSTENERSÄTZE) FÜR SONSTIGE LEISTUN RÜCKERSATZ LAND	13	1	D	0500	B	6.200,00	12.045,00	5.845,00
	Summe Teilabschnitt 41120					Einnahmen	6.200,00	12.045,00	5.845,00
1.41120	A u s g a b e n								
728200	ENTGELTE FÜR SONSTIGE LEISTUNGEN	24	8	D	0500	B	100,00	0,00	100,00-
728300	ENTGELTE FÜR SONSTIGE LEISTUNGEN	24	8	D	0500	B	100,00	0,00	100,00-
728310	ENTGELTE FÜR SONSTIGE LEISTUNGEN	24	8	D	0500	B	100,00	0,00	100,00-
728400	ENTGELTE FÜR SONSTIGE LEISTUNGEN PSYCH. FAMILIENPFLEGE	24	8	D	0500	B	10.000,00	20.075,00	10.075,00
768100	SONST. LFD. TRANSFERZAHLUNGEN AN PRIVATE HAUSHALTE	27	8	D	0500	B	100,00	0,00	100,00-
	Summe Teilabschnitt 41120					Ausgaben	10.400,00	20.075,00	9.675,00
						Einnahmen	6.200,00	12.045,00	
						Überschuss, Abgang (-)	4.200,00-	8.030,00-	

Ordentlicher Haushalt

4 SOZIALE WOHLFAHRT UND WOHNBAUFÖRDERUNG

4 1 1 3 0 KRANKENHILFE UND HILFE FÜR WERDENDE MÜTTER

TA 4 1 1 3 0

Kenn- ziffer	Bezeichnung	RQ	FG	SN	AOB	R	Budget EUR	Laufendes Soll EUR	Abweichung EUR
2.41130 E i n n a h m e n									
817000	KOSTENBEITRÄGE (KOSTENERSÄTZE) FÜR SONSTIGE LEISTUN	13	1	D	0500	B	500,00	17.886,90	17.386,90
817200	KOSTENBEITRÄGE (KOSTENERSÄTZE) FÜR SONSTIGE LEISTUN RÜCKERSATZ LAND	13	1	D	0500	B	1.148.200,00	1.123.807,61	24.392,39-
828000	RÜCKERSÄTZE VON AUSGABEN	18	5	D	0500	B	500,00	0,00	500,00-
Summe Teilabschnitt 41130 Einnahmen							1.149.200,00	1.141.694,51	7.505,49-
1.41130 A u s g a b e n									
403000	HANDELSWAREN	23	8	D	0500	B	35.000,00	44.724,16	9.724,16
458000	MITTEL ZUR ÄRZTL. BETREUUNG UND GESUNDHEITSVORSORG	23	8	D	0500	B	34.700,00	18.163,86	16.536,14-
620100	PERSONEN- UND GÜTERTRANSPORTE	24	8	D	0500	B	5.000,00	5.597,94	597,94
700100	MIETZINSE	24	8	D	0500	B	2.000,00	0,00	2.000,00-
728000	ENTGELTE FÜR SONSTIGE LEISTUNGEN ÜBERNAHME VON PFLEGEGEBÜHREN	24	8	D	0500	B	1.750.000,00	1.745.224,45	4.775,55-
728100	ENTGELTE FÜR SONSTIGE LEISTUNGEN SPITALSSELBSTBEHALTSKOSTEN	24	8	D	0500	B	25.000,00	28.713,59	3.713,59
728200	ENTGELTE FÜR SONSTIGE LEISTUNGEN KURAUFGENTHALTE, UNTERBRINGUNGEN	24	8	D	0500	B	5.000,00	492,24	4.507,76-
728300	ENTGELTE FÜR SONSTIGE LEISTUNGEN ÄRZTEHONORARE	24	8	D	0500	B	20.000,00	5.616,89	14.383,11-
768000	SONST. LFD. TRANSFERZAHLUNGEN AN PRIVATE HAUSHALTE FREIWILLIGE	27	8	D	0500	B	30.000,00	24.152,16	5.847,84-
768100	SONST. LFD. TRANSFERZAHLUNGEN AN PRIVATE HAUSHALTE KURAUFGENTHALTE, RESTKOSTEN	27	8	D	0500	B	5.000,00	159,00	4.841,00-
768200	SONST. LFD. TRANSFERZAHLUNGEN AN PRIVATE HAUSHALTE	27	8	D	0500	B	2.000,00	168,40	1.831,60-
Summe Teilabschnitt 41130 Ausgaben							1.913.700,00	1.873.012,69	40.687,31-
Einnahmen							1.149.200,00	1.141.694,51	
Überschuss, Abgang (-)							764.500,00-	731.318,18-	

Ordentlicher Haushalt

4 SOZIALE WOHLFAHRT UND WOHNBAUFÖRDERUNG
 4 1 1 4 0 ERZIEHUNG UND ERWERBSBEFÄHIGUNG (OFFENE

TA 4 1 1 4 0

Kenn- ziffer	Bezeichnung	RQ	FG	SN	AOB	R	Budget EUR	Laufendes EUR	Soll EUR	Abweichung EUR
2.41140	E i n n a h m e n									
817200	KOSTENBEITRÄGE (KOSTENERSÄTZE) FÜR SONSTIGE LEISTUN RÜCKERSATZ LAND	13	1	D	0500	B	300,00		0,00	300,00-
	Summe Teilabschnitt 41140					Einnahmen	300,00		0,00	300,00-
1.41140	A u s g a b e n									
768000	SONST. LFD. TRANSFERZAHLUNGEN AN PRIVATE HAUSHALTE	27	8	D	0500	B	500,00		0,00	500,00-
	Summe Teilabschnitt 41140					Ausgaben	500,00		0,00	500,00-
						Einnahmen	300,00		0,00	
	Überschuss, Abgang (-)						200,00-		0,00	

Ordentlicher Haushalt

4 SOZIALE WOHLFAHRT UND WOHNBAUFÖRDERUNG

4 1 1 5 0 BESTATTUNGS-AUFWAND (OFFENE SOZIALHILFE)

TA 4 1 1 5 0

Kenn- ziffer	Bezeichnung	RQ	FG	SN	AOB	R	Budget EUR	Laufendes Soll EUR	Abweichung EUR
2.41150	E i n n a h m e n								
817200	KOSTENBEITRÄGE (KOSTENERSÄTZE) FÜR SONSTIGE LEISTUN RÜCKERSATZ LAND	13	1	D	0500	B	99.600,00	92.993,13	6.606,87-
829000	SONSTIGE EINNAHMEN	18	1	D	0500	B	1.000,00	28.482,17	27.482,17
	Summe Teilabschnitt 41150						100.600,00	121.475,30	20.875,30
	Einnahmen								
1.41150	A u s g a b e n								
728200	ENTGELTE FÜR SONSTIGE LEISTUNGEN BESTATTUNGSKOSTEN	24	8	D	0500	B	160.000,00	154.988,56	5.011,44-
728500	ENTGELTE FÜR SONSTIGE LEISTUNGEN	24	8	D	0500	B	1.000,00	0,00	1.000,00-
	Summe Teilabschnitt 41150						161.000,00	154.988,56	6.011,44-
	Ausgaben								
	Einnahmen						100.600,00	121.475,30	
	Überschuss, Abgang (-)						60.400,00-	33.513,26-	

Ordentlicher Haushalt

4 SOZIALE WOHLFAHRT UND WOHNBAUFÖRDERUNG

4 1 1 6 0 HILFE FÜR WERDENDE MÜTTER

TA 4 1 1 6 0

Kenn- ziffer	Bezeichnung	RQ	FG	SN	AOB	R	Budget EUR	Laufendes Soll EUR	Abweichung EUR
2.41160	E i n n a h m e n								
817200	KOSTENBEITRÄGE (KOSTENERSÄTZE) FÜR SONSTIGE LEISTUN RÜCKERSATZ LAND	13	1	D	0500	B	600,00	0,00	600,00-
	Summe Teilabschnitt 41160					Einnahmen	600,00	0,00	600,00-
1.41160	A u s g a b e n								
768000	SONST. LFD. TRANSFERZAHLUNGEN AN PRIVATE HAUSHALTE	27	8	D	0500	B	100,00	0,00	100,00-
768100	SONST. LFD. TRANSFERZAHLUNGEN AN PRIVATE HAUSHALTE	27	8	D	0500	B	100,00	0,00	100,00-
	Summe Teilabschnitt 41160					Ausgaben	200,00	0,00	200,00-
						Einnahmen	600,00	0,00	
						Überschuss, Abgang (-)	400,00	0,00	

Ordentlicher Haushalt

4 SOZIALE WOHLFAHRT UND WOHNBAUFÖRDERUNG

4 1 1 7 0 BEDARFSORIENTIERTE MINDESTSICHERUNG

TA 4 1 1 7 0

Kenn- ziffer	Bezeichnung	RQ	FG	SN	AOB	R	Budget EUR	Laufendes Soll EUR	Abweichung EUR
2.41170	E i n n a h m e n								
817000	KOSTENBEITRÄGE (KOSTENERSÄTZE) FÜR SONSTIGE LEISTUN RÜCKERSÄTZE HILFEEMPFÄNGER	13	1	D	0500	B	30.000,00	104.626,63	74.626,63
817100	KOSTENBEITRÄGE (KOSTENERSÄTZE) FÜR SONSTIGE LEISTUN RÜCKERSÄTZE ANGEHÖRIGE	13	1	D	0500	B	50.000,00	4.571,48	45.428,52-
817200	KOSTENBEITRÄGE (KOSTENERSÄTZE) FÜR SONSTIGE LEISTUN RÜCKERSATZ LAND 60 %	13	1	D	0500	B	26.876.000,00	25.210.513,74	1.665.486,26-
817300	KOSTENBEITRÄGE (KOSTENERSÄTZE) FÜR SONSTIGE LEISTUN RÜCKERSÄTZE ANDERE	13	1	D	0500	B	2.275.000,00	1.201.323,13	1.073.676,87-
	Summe Teilabschnitt 41170					Einnahmen	29.231.000,00	26.521.034,98	2.709.965,02-
1.41170	A u s g a b e n								
642000	BERATUNGSKOSTEN	24	8	D	0500	B	20.000,00	21.062,00	1.062,00
728100	ENTGELTE FÜR SONSTIGE LEISTUNGEN WOHNBEDARF	24	8	D	0500	B	400.000,00	0,00	400.000,00-
728200	ENTGELTE FÜR SONSTIGE LEISTUNGEN KRANKENVERSICHERUNGSBEITRAG	24	8	D	0500	B	1.900.000,00	1.934.317,32	34.317,32
768000	SONST. LFD. TRANSFERZAHLUNGEN AN PRIVATE HAUSHALTE LEBENSBEDARF	27	8	D	0500	B	40.700.000,00	38.439.733,19	2.260.266,81-
768100	SONST. LFD. TRANSFERZAHLUNGEN AN PRIVATE HAUSHALTE	27	8	D	0500	B	1.750.000,00	1.622.410,39	127.589,61-
	Summe Teilabschnitt 41170					Ausgaben	44.770.000,00	42.017.522,90	2.752.477,10-
						Einnahmen	29.231.000,00	26.521.034,98	
						Überschuss, Abgang (-)	15.539.000,00-	15.496.487,92-	

Ordentlicher Haushalt

4 SOZIALE WOHLFAHRT UND WOHNBAUFÖRDERUNG
4 1 3 0 0 BEHINDERTENHILFE HEILBEHANDLUNG

TA 4 1 3 0 0

Kenn- ziffer	Bezeichnung	RQ	FG	SN	AOB	R	Budget EUR	Laufendes Soll EUR	Abweichung EUR
2.41300	E i n n a h m e n								
817090	KOSTENBEITRÄGE (KOSTENERSÄTZE) FÜR SONSTIGE LEISTUN	13	1	D	0500	B	2.600,00	304,41	2.295,59-
817100	KOSTENBEITRÄGE (KOSTENERSÄTZE) FÜR SONSTIGE LEISTUN RÜCKERSATZ LAND	13	0	D	0500	B	4.743.500,00	4.608.973,48	134.526,52-
	Summe Teilabschnitt 41300						4.746.100,00	4.609.277,89	136.822,11-
	Einnahmen								
1.41300	A u s g a b e n								
042000	AMTSAUSSTATTUNG	41	3	D	0500	B	1.000,00	539,80	460,20-
346000	INVESTITIONSDARLEHEN VON KREDITINSTITUTEN	65	8	S	SN21	C	200,00	153,85	46,15-
400000	GERINGWERTIGE WIRTSCHAFTSGÜTER D.ANLAGEVERMÖGENS	23	1	D	0500	B	2.600,00	1.214,87	1.385,13-
456000	SCHREIB-, ZEICHEN- UND SONSTIGE BÜROMITTEL	23	1	D	0500	B	500,00	604,50	104,50
456990	SCHREIB-, ZEICHEN- UND SONSTIGE BÜROMITTEL	23	1	D	0500	B	0,00	179,24	179,24
457009	DRUCKWERKE KOPIERSERVICE - MDPA	23	1	D	0500	B	100,00	28,00	72,00-
457100	DRUCKWERKE	23	1	D	0500	B	100,00	0,00	100,00-
459000	SONSTIGE VERBRAUCHSGÜTER	23	1	D	0500	B	200,00	7,46	192,54-
500000	GELDBEZÜGE DER BEAMTEN DER VERWALTUNG	20	0	S	0500	B	112.500,00	117.430,38	4.930,38
510000	GELDBEZÜGE DER VERTRAGSBEDIENSTETEN DER VERWALTUNG	20	0	S	0500	B	420.000,00	396.579,83	23.420,17-
510010	GELDBEZÜGE DER VERTRAGSBEDIENSTETEN DER VERWALTUNG	20	0	S	0500	B	10.200,00	6.204,52	3.995,48-
511000	GELDBEZÜGE DER VB. IN HANDWERKLICHER VERWENDUNG	20	0	S	0500	B	10.100,00	0,00	10.100,00-
560000	REISEGEBÜHREN	20	0	D	0500	B	200,00	148,72	51,28-
565000	MEHRLEISTUNGSVERGÜTUNGEN	20	0	S	0500	B	9.200,00	10.005,74	805,74
565300	MEHRLEISTUNGSVERGÜTUNGEN	20	0	D	0500	B	100,00	0,00	100,00-
567000	BELOHNUNGEN UND GELDAUSHILFEN	20	0	S	0500	B	200,00	0,00	200,00-
580000	DGB ZUM AUSGLEICHSFONDS FÜR FAMILIENBEIHILFEN	20	0	S	0500	B	25.800,00	22.248,49	3.551,51-
581000	SONSTIGE DGB ZUR SOZIALEN SICHERHEIT	20	0	S	0500	B	79.400,00	87.252,47	7.852,47
581500	SONSTIGE DGB ZUR SOZIALEN SICHERHEIT	20	0	S	0500	B	7.200,00	7.434,09	234,09
590000	FREIWILLIGE SOZIALEISTUNGEN (NUR BARLEISTUNGEN)	20	0	S	0500	B	3.400,00	2.772,31	627,69-
614006	INSTANDH. VON GEBÄUDEN GBG	24	3	D	0500	B	1.000,00	0,00	1.000,00-
620000	PERSONEN- UND GÜTERTRANSPORTE	24	8	D	0500	B	100,00	0,00	100,00-
631200	TELEKOMMUNIKATIONSDIENSTE	24	1	D	0500	B	300,00	59,07	240,93-
650000	ZINSEN FÜR FINANZSCHULDEN - INLAND	25	8	S	SN21	C	0,00	4,20	4,20
728007	ENTGELTE FÜR SONSTIGE LEISTUNGEN ITG	24	9	D	0500	B	0,00	45.228,00	45.228,00
728310	ENTGELTE FÜR SONSTIGE LEISTUNGEN	24	9	D	0500	B	400,00	5.163,86	4.763,86
728330	ENTGELTE FÜR SONSTIGE LEISTUNGEN SCHULUNGEN	24	9	D	0500	B	400,00	0,00	400,00-
728980	ENTGELTE FÜR SONSTIGE LEISTUNGEN	24	9	D	0500	B	3.000,00	3.000,67	0,67
729000	SONSTIGE AUSGABEN	24	8	D	0500	B	600,00	1.632,72	1.032,72
768000	SONST. LFD. TRANSFERZAHLUNGEN AN PRIVATE HAUSHALTE	27	8	D	0500	B	36.600,00	12.977,40	23.622,60-
768010	SONST. LFD. TRANSFERZAHLUNGEN AN PRIVATE HAUSHALTE KRANKEN-KUR-ANSTALTEN	27	8	D	0500	B	226.200,00	524.074,76	297.874,76
768020	SONST. LFD. TRANSFERZAHLUNGEN AN PRIVATE HAUSHALTE AMB.U.MOBILE THERAPIEN	27	8	D	0500	B	1.612.000,00	1.546.610,05	65.389,95-
768030	SONST. LFD. TRANSFERZAHLUNGEN AN PRIVATE HAUSHALTE BETREUUNGSK. SUCHTKRANKE	27	8	D	0500	B	2.137.000,00	1.668.074,90	468.925,10-
768050	SONST. LFD. TRANSFERZAHLUNGEN AN PRIVATE HAUSHALTE MOBILE SOZIALPSYCH.BETREUUNG	27	8	D	0500	B	3.908.500,00	3.928.082,59	19.582,59
768100	SONST. LFD. TRANSFERZAHLUNGEN AN PRIVATE HAUSHALTE UNTERBRINGUNG	27	8	D	0500	B	0,00	170,06	170,06

4 SOZIALE WOHLFAHRT UND WOHNBAUFÖRDERUNG
 4 1 ALLGEMEINE ÖFFENTLICHE WOHLFAHRT
 4 1 3 MASSNAHMEN DER BEHINDERTENHILFE
 4 1 3 0 0 BEHINDERTENHILFE HEILBEHANDLUNG

TA 4 1 3 0 0

Kenn- ziffer	Bezeichnung	RQ FG SN AOB R	Budget EUR	Laufendes Soll EUR	Abweichung EUR
	Summe Teilabschnitt 41300				
	Ausgaben		8.609.100,00	8.387.882,55	221.217,45-
	Einnahmen		4.746.100,00	4.609.277,89	
	Überschuss, Abgang (-)		3.863.000,00-	3.778.604,66-	

Ordentlicher Haushalt

4 SOZIALE WOHLFAHRT UND WOHNBAUFÖRDERUNG

4 1 3 1 1 BEHINDERTENHILFE ORTHOPÄDISCHE BEHELFE

TA 4 1 3 1 1

Kenn- ziffer	Bezeichnung	RQ	FG	SN	AOB	R	Budget EUR	Laufendes Soll EUR	Abweichung EUR
2.41311	E i n n a h m e n								
817100	KOSTENBEITRÄGE (KOSTENERSÄTZE) FÜR SONSTIGE LEISTUN RÜCKERSATZ LAND	13	1	D	0500	B	107.700,00	157.815,80	50.115,80
	Summe Teilabschnitt 41311					Einnahmen	107.700,00	157.815,80	50.115,80
1.41311	A u s g a b e n								
768200	SONST. LFD. TRANSFERZahlUNGEN AN PRIVATE HAUSHALTE "ORTH. BEHELFE;	27	8	D	0500	B	5.100,00	11.261,07	6.161,07
768210	SONST. LFD. TRANSFERZahlUNGEN AN PRIVATE HAUSHALTE SONSTIGE HILFSMITTEL	27	8	D	0500	B	174.900,00	251.765,27	76.865,27
	Summe Teilabschnitt 41311					Ausgaben	180.000,00	263.026,34	83.026,34
						Einnahmen	107.700,00	157.815,80	
						Überschuss, Abgang (-)	72.300,00-	105.210,54-	

Ordentlicher Haushalt

4 SOZIALE WOHLFAHRT UND WOHNBAUFÖRDERUNG

4 1 3 1 2 BEHINDERTENHILFE BEHINDERTENGERECHTE AUSSTATTUNG V

TA 4 1 3 1 2

Kenn- ziffer	Bezeichnung	RQ	FG	SN	AOB	R	Budget EUR	Laufendes Soll EUR	Abweichung EUR
2.41312	E i n n a h m e n								
817100	KOSTENBEITRÄGE (KOSTENERSÄTZE) FÜR SONSTIGE LEISTUN	13	3	D	0500	B	2.000,00	7.925,57	5.925,57
	Summe Teilabschnitt 41312					Einnahmen	2.000,00	7.925,57	5.925,57
1.41312	A u s g a b e n								
728000	ENTGELTE FÜR SONSTIGE LEISTUNGEN AUSSTATTUNG VON KFZ	24	9	D	0500	B	3.400,00	13.209,28	9.809,28
	Summe Teilabschnitt 41312					Ausgaben	3.400,00	13.209,28	9.809,28
						Einnahmen	2.000,00	7.925,57	
	Überschuss, Abgang (-)						1.400,00-	5.283,71-	

Ordentlicher Haushalt

4 SOZIALE WOHLFAHRT UND WOHNBAUFÖRDERUNG

4 1 3 1 3 BEHINDERTENHILFE BAULICHE ÄNDERUNGEN VON WOHNUNGEN

TA 4 1 3 1 3

Kenn- ziffer	Bezeichnung	RQ	FG	SN	AOB	R	Budget EUR	Laufendes Soll EUR	Abweichung EUR
2.41313	E i n n a h m e n								
817100	KOSTENBEITRÄGE (KOSTENERSÄTZE) FÜR SONSTIGE LEISTUN RÜCKERSATZ LAND	13	3	D	0500	B	33.200,00	27.651,81	5.548,19-
	Summe Teilabschnitt 41313					Einnahmen	33.200,00	27.651,81	5.548,19-
1.41313	A u s g a b e n								
728000	ENTGELTE FÜR SONSTIGE LEISTUNGEN	24	9	D	0500	B	55.400,00	46.086,35	9.313,65-
	Summe Teilabschnitt 41313					Ausgaben	55.400,00	46.086,35	9.313,65-
						Einnahmen	33.200,00	27.651,81	
	Überschuss, Abgang (-)						22.200,00-	18.434,54-	

Ordentlicher Haushalt

4 SOZIALE WOHLFAHRT UND WOHNBAUFÖRDERUNG

4 1 3 2 1 BEHINDERTENHILFE, ERZIEHUNG UND SCHULBILDUNG

TA 4 1 3 2 1

Kenn- ziffer	Bezeichnung	RQ	FG	SN	AOB	R	Budget EUR	Laufendes Soll EUR	Abweichung EUR
2.41321	E i n n a h m e n								
817010	KOSTENBEITRÄGE (KOSTENERSÄTZE) FÜR SONSTIGE LEISTUN	13	1	D	0500	B	54.900,00	5.163,78	49.736,22-
817090	KOSTENBEITRÄGE (KOSTENERSÄTZE) FÜR SONSTIGE LEISTUN	13	1	D	0500	B	1.800,00	1.359,50	440,50-
817100	KOSTENBEITRÄGE (KOSTENERSÄTZE) FÜR SONSTIGE LEISTUN RÜCKERSATZ LAND	13	1	D	0500	B	6.927.500,00	6.364.094,41	563.405,59-
	Summe Teilabschnitt 41321						6.984.200,00	6.370.617,69	613.582,31-
	Einnahmen								
1.41321	A u s g a b e n								
722000	RÜCKERSÄTZE VON EINNAHMEN	24	9	D	0500	B	0,00	28.025,89	28.025,89
728000	ENTGELTE FÜR SONSTIGE LEISTUNGEN	24	9	D	0500	B	629.000,00	774.708,84	145.708,84
728010	ENTGELTE FÜR SONSTIGE LEISTUNGEN	24	8	D	0500	B	173.200,00	163.278,34	9.921,66-
728020	ENTGELTE FÜR SONSTIGE LEISTUNGEN	24	8	D	0500	B	40.500,00	29.138,89	11.361,11-
728100	ENTGELTE FÜR SONSTIGE LEISTUNGEN	24	8	D	0500	B	443.400,00	603.910,56	160.510,56
728110	ENTGELTE FÜR SONSTIGE LEISTUNGEN	24	8	D	0500	B	2.930.400,00	2.675.562,50	254.837,50-
728120	ENTGELTE FÜR SONSTIGE LEISTUNGEN	24	8	D	0500	B	845.100,00	849.616,49	4.516,49
728200	ENTGELTE FÜR SONSTIGE LEISTUNGEN	24	8	D	0500	B	1.211.200,00	994.526,17	216.673,83-
728210	ENTGELTE FÜR SONSTIGE LEISTUNGEN MOBILE AMBULANTE LEISTUNGEN	24	9	D	0500	B	185.700,00	128.964,00	56.736,00-
728220	ENTGELTE FÜR SONSTIGE LEISTUNGEN TEILSTAT.UNTERBRINGUNG	24	9	D	0500	B	2.564.300,00	2.262.776,52	301.523,48-
729000	SONSTIGE AUSGABEN	24	8	D	0500	B	2.044.200,00	2.096.315,83	52.115,83
	Summe Teilabschnitt 41321						11.067.000,00	10.606.824,03	460.175,97-
	Ausgaben								
	Einnahmen						6.984.200,00	6.370.617,69	
	Überschuss, Abgang (-)						4.082.800,00-	4.236.206,34-	

Ordentlicher Haushalt

4 SOZIALE WOHLFAHRT UND WOHNBAUFÖRDERUNG
 4 1 3 3 0 BEHINDERTENHILFE, BERUFLICHE EINGLIEDERUNG

TA 4 1 3 3 0

Kenn- ziffer	Bezeichnung	RQ	FG	SN	AOB	R	Budget EUR	Laufendes Soll EUR	Abweichung EUR
2.41330	E i n n a h m e n								
817000	KOSTENBEITRÄGE (KOSTENERSÄTZE) FÜR SONSTIGE LEISTUN	13	0	D	0500	B	1.000,00	42,78	957,22-
817010	KOSTENBEITRÄGE (KOSTENERSÄTZE) FÜR SONSTIGE LEISTUN	13	0	D	0500	B	10.500,00	15.292,37	4.792,37
817100	KOSTENBEITRÄGE (KOSTENERSÄTZE) FÜR SONSTIGE LEISTUN RÜCKERSATZ LAND	13	0	D	0500	B	2.688.000,00	2.360.638,00	327.362,00-
828000	RÜCKERSÄTZE VON AUSGABEN	18	0	D	0500	B	0,00	102,56	102,56
	Summe Teilabschnitt 41330						2.699.500,00	2.376.075,71	323.424,29-
	Einnahmen								
1.41330	A u s g a b e n								
728010	ENTGELTE FÜR SONSTIGE LEISTUNGEN	24	8	D	0500	B	399.800,00	302.834,32	96.965,68-
728020	ENTGELTE FÜR SONSTIGE LEISTUNGEN	24	8	D	0500	B	1.852.500,00	2.032.535,40	180.035,40
728030	ENTGELTE FÜR SONSTIGE LEISTUNGEN	24	8	D	0500	B	76.300,00	21.694,02	54.605,98-
728040	ENTGELTE FÜR SONSTIGE LEISTUNGEN	24	8	D	0500	B	1.190.800,00	645.202,61	545.597,39-
728050	ENTGELTE FÜR SONSTIGE LEISTUNGEN	24	8	D	0500	B	132.900,00	84.279,63	48.620,37-
728100	ENTGELTE FÜR SONSTIGE LEISTUNGEN VOLLZEITSTAT.UNTERBRINGUNG	24	8	D	0500	B	119.500,00	26.916,44	92.583,56-
728110	ENTGELTE FÜR SONSTIGE LEISTUNGEN TEILZEITSTAT. UNTERBRINGUNG	24	8	D	0500	B	215.100,00	97.407,69	117.692,31-
728120	ENTGELTE FÜR SONSTIGE LEISTUNGEN EINGLIEDERUNG IN EINRICHTUNGEN	24	8	D	0500	B	125.400,00	181.312,82	55.912,82
728200	ENTGELTE FÜR SONSTIGE LEISTUNGEN BAS+ PILOTPROJEKT	24	8	D	0500	B	133.400,00	11.730,00	121.670,00-
728300	ENTGELTE FÜR SONSTIGE LEISTUNGEN TASCHENGELD	24	8	D	0500	B	0,00	459.797,89	459.797,89
729000	SONSTIGE AUSGABEN	24	8	D	0500	B	243.700,00	70.685,86	173.014,14-
	Summe Teilabschnitt 41330						4.489.400,00	3.934.396,68	555.003,32-
	Ausgaben								
	Einnahmen						2.699.500,00	2.376.075,71	
	Überschuss, Abgang (-)						1.789.900,00-	1.558.320,97-	

Ordentlicher Haushalt

4 SOZIALE WOHLFAHRT UND WOHNBAUFÖRDERUNG
4 1 3 4 0 BEHINDERTENHILFE LEBENSUNTERHALT

TA 4 1 3 4 0

Kenn- ziffer	Bezeichnung	RQ	FG	SN	AOB	R	Budget EUR	Laufendes Soll EUR	Abweichung EUR
2.41340	E i n n a h m e n								
817000	KOSTENBEITRÄGE (KOSTENERSÄTZE) FÜR SONSTIGE LEISTUN	13	1	D	0500	B	0,00	21.881,72	21.881,72
817090	KOSTENBEITRÄGE (KOSTENERSÄTZE) FÜR SONSTIGE LEISTUN	13	1	D	0500	B	24.700,00	96,00	24.604,00-
817100	KOSTENBEITRÄGE (KOSTENERSÄTZE) FÜR SONSTIGE LEISTUN RÜCKERSATZ LAND	13	0	D	0500	B	1.512.500,00	1.332.389,66	180.110,34-
	Summe Teilabschnitt 41340						1.537.200,00	1.354.367,38	182.832,62-
	Einnahmen								
1.41340	A u s g a b e n								
729000	SONSTIGE AUSGABEN	24	8	D	0500	B	11.500,00	10.176,00	1.324,00-
768000	SONST. LFD. TRANSFERZAHLUNGEN AN PRIVATE HAUSHALTE	27	8	D	0500	B	2.513.000,00	2.210.473,43	302.526,57-
	Summe Teilabschnitt 41340						2.524.500,00	2.220.649,43	303.850,57-
	Ausgaben								
	Einnahmen						1.537.200,00	1.354.367,38	
	Überschuss, Abgang (-)						987.300,00-	866.282,05-	

Ordentlicher Haushalt

4 SOZIALE WOHLFAHRT UND WOHNBAUFÖRDERUNG

4 1 3 5 0 BEHINDERTENHILFE GESCHÜTZTE ARBEIT

TA 4 1 3 5 0

Kenn- ziffer	Bezeichnung	RQ	FG	SN	AOB	R	Budget EUR	Laufendes Soll EUR	Abweichung EUR
2.41350	E i n n a h m e n								
817100	KOSTENBEITRÄGE (KOSTENERSÄTZE) FÜR SONSTIGE LEISTUN RÜCKERSATZ LAND	13	0	D	0500	B	543.700,00	162.915,57	380.784,43-
828000	RÜCKERSÄTZE VON AUSGABEN	18	1	D	0500	B	100,00	1.144,00	1.044,00
	Summe Teilabschnitt 41350					Einnahmen	543.800,00	164.059,57	379.740,43-
1.41350	A u s g a b e n								
768000	SONST. LFD. TRANSFERZAHLUNGEN AN PRIVATE HAUSHALTE	27	8	D	0500	B	787.500,00	248.907,00	538.593,00-
768010	SONST. LFD. TRANSFERZAHLUNGEN AN PRIVATE HAUSHALTE	27	8	D	0500	B	72.300,00	13.571,37	58.728,63-
	Summe Teilabschnitt 41350					Ausgaben	859.800,00	262.478,37	597.321,63-
						Einnahmen	543.800,00	164.059,57	
						Überschuss, Abgang (-)	316.000,00-	98.418,80-	

Ordentlicher Haushalt

4 SOZIALE WOHLFAHRT UND WOHNBAUFÖRDERUNG

4 1 3 6 0 BEHINDERTENHILFE BESCHÄFTIGUNG IN TAGESEINRICHTUNG

TA 4 1 3 6 0

Kenn- ziffer	Bezeichnung	RQ	FG	SN	AOB	R	Budget EUR	Laufendes Soll EUR	Abweichung EUR
2.41360	E i n n a h m e n								
817000	KOSTENBEITRÄGE (KOSTENERSÄTZE) FÜR SONSTIGE LEISTUN	13	0	D	0500	B	700,00	2.751,82	2.051,82
817010	KOSTENBEITRÄGE (KOSTENERSÄTZE) FÜR SONSTIGE LEISTUN	13	0	D	0500	B	363.400,00	229.586,45	133.813,55-
817090	KOSTENBEITRÄGE (KOSTENERSÄTZE) FÜR SONSTIGE LEISTUN	13	0	D	0500	B	100,00	1.331,12	1.231,12
817100	KOSTENBEITRÄGE (KOSTENERSÄTZE) FÜR SONSTIGE LEISTUN RÜCKERSATZ LAND	13	0	D	0500	B	11.179.900,00	10.373.637,87	806.262,13-
	Summe Teilabschnitt 41360						11.544.100,00	10.607.307,26	936.792,74-
	Einnahmen								
1.41360	A u s g a b e n								
728000	ENTGELTE FÜR SONSTIGE LEISTUNGEN	24	8	D	0500	B	6.581.200,00	6.701.391,35	120.191,35
728010	ENTGELTE FÜR SONSTIGE LEISTUNGEN	24	8	D	0500	B	7.534.500,00	7.227.030,44	307.469,56-
728020	ENTGELTE FÜR SONSTIGE LEISTUNGEN	24	8	D	0500	B	1.289.200,00	1.429.899,98	140.699,98
728030	ENTGELTE FÜR SONSTIGE LEISTUNGEN TASCHENGELD	24	8	D	0500	B	342.700,00	398.866,65	56.166,65
728200	ENTGELTE FÜR SONSTIGE LEISTUNGEN IAG - PILOTPROJEKT	24	8	D	0500	B	171.900,00	137.611,72	34.288,28-
728300	ENTGELTE FÜR SONSTIGE LEISTUNGEN	24	8	D	0500	B	2.500.000,00	1.132.621,07	1.367.378,93-
729000	SONSTIGE AUSGABEN	24	8	D	0500	B	243.400,00	261.975,24	18.575,24
	Summe Teilabschnitt 41360						18.662.900,00	17.289.396,45	1.373.503,55-
	Ausgaben								
	Einnahmen						11.544.100,00	10.607.307,26	
	Überschuss, Abgang (-)						7.118.800,00-	6.682.089,19-	

Ordentlicher Haushalt

4 SOZIALE WOHLFAHRT UND WOHNBAUFÖRDERUNG
 4 1 3 7 0 BEHINDERTENHILFE MIETZINSBEIHILFE

TA 4 1 3 7 0

Kenn- ziffer	Bezeichnung	RQ	FG	SN	AOB	R	Budget EUR	Laufendes Soll EUR	Abweichung EUR
2.41370	E i n n a h m e n								
817000	KOSTENBEITRÄGE (KOSTENERSÄTZE) FÜR SONSTIGE LEISTUN	13	1	D	0500	B	110.100,00	29.069,92	81.030,08-
817010	KOSTENBEITRÄGE (KOSTENERSÄTZE) FÜR SONSTIGE LEISTUN BEITRÄGE N.D.	13	1	D	0500	B	898.900,00	920.105,11	21.205,11
817090	KOSTENBEITRÄGE (KOSTENERSÄTZE) FÜR SONSTIGE LEISTUN	13	1	D	0500	B	52.200,00	61.142,44	8.942,44
817100	KOSTENBEITRÄGE (KOSTENERSÄTZE) FÜR SONSTIGE LEISTUN RÜCKERSATZ LAND	13	0	D	0500	B	9.440.000,00	10.704.988,17	1.264.988,17
	Summe Teilabschnitt 41370						10.501.200,00	11.715.305,64	1.214.105,64
	Einnahmen								
1.41370	A u s g a b e n								
728000	ENTGELTE FÜR SONSTIGE LEISTUNGEN	24	8	D	0500	B	7.902.400,00	8.535.357,60	632.957,60
728010	ENTGELTE FÜR SONSTIGE LEISTUNGEN	24	8	D	0500	B	863.600,00	787.579,36	76.020,64-
728020	ENTGELTE FÜR SONSTIGE LEISTUNGEN	24	8	D	0500	B	1.092.100,00	1.502.902,47	410.802,47
728030	ENTGELTE FÜR SONSTIGE LEISTUNGEN	24	8	D	0500	B	1.270.300,00	1.683.415,25	413.115,25
728040	ENTGELTE FÜR SONSTIGE LEISTUNGEN	24	8	D	0500	B	942.700,00	1.027.756,66	85.056,66
728050	ENTGELTE FÜR SONSTIGE LEISTUNGEN	24	8	D	0500	B	120.800,00	162.852,92	42.052,92
728070	ENTGELTE FÜR SONSTIGE LEISTUNGEN VOLLZEITSTAT. UNTERBRINGUNG	24	8	D	0500	B	3.609.800,00	3.646.904,04	37.104,04
728080	ENTGELTE FÜR SONSTIGE LEISTUNGEN	24	8	D	0500	B	463.200,00	494.878,59	31.678,59
	Summe Teilabschnitt 41370						16.264.900,00	17.841.646,89	1.576.746,89
	Ausgaben								
	Einnahmen						10.501.200,00	11.715.305,64	
	Überschuss, Abgang (-)						5.763.700,00-	6.126.341,25-	

Ordentlicher Haushalt

4 SOZIALE WOHLFAHRT UND WOHNBAUFÖRDERUNG

4 1 3 7 1 BEHINDERTENHILFE ÜBERNAHME ENTGELTE IN PFLEGEHEIME

TA 4 1 3 7 1

Kenn- ziffer	Bezeichnung	RQ	FG	SN	AOB	R	Budget EUR	Laufendes Soll EUR	Abweichung EUR
2.41371	E i n n a h m e n								
817010	KOSTENBEITRÄGE (KOSTENERSÄTZE) FÜR SONSTIGE LEISTUN	13	1	D	0500	B	11.500,00	10.727,24	772,76-
817100	KOSTENBEITRÄGE (KOSTENERSÄTZE) FÜR SONSTIGE LEISTUN RÜCKERSATZ LAND	13	1	D	0500	B	307.500,00	297.931,20	9.568,80-
	Summe Teilabschnitt 41371						319.000,00	308.658,44	10.341,56-
	Einnahmen								
1.41371	A u s g a b e n								
728000	ENTGELTE FÜR SONSTIGE LEISTUNGEN	24	8	D	0500	B	513.500,00	496.552,00	16.948,00-
	Summe Teilabschnitt 41371						513.500,00	496.552,00	16.948,00-
	Ausgaben								
	Einnahmen						319.000,00	308.658,44	
	Überschuss, Abgang (-)						194.500,00-	187.893,56-	

Ordentlicher Haushalt

4 SOZIALE WOHLFAHRT UND WOHNBAUFÖRDERUNG

4 1 3 7 2 BEHINDERTENHILFE WOHNEN MIT MIETZINSBEIHILFE

TA 4 1 3 7 2

Kenn- ziffer	Bezeichnung	RQ	FG	SN	AOB	R	Budget EUR	Laufendes Soll EUR	Abweichung EUR
2.41372	E i n n a h m e n								
817090	KOSTENBEITRÄGE (KOSTENERSÄTZE) FÜR SONSTIGE LEISTUN	13	1	D	0500	B	900,00	109,98	790,02-
817100	KOSTENBEITRÄGE (KOSTENERSÄTZE) FÜR SONSTIGE LEISTUN RÜCKERSATZ LAND	13	1	D	0500	B	109.100,00	118.611,98	9.511,98
	Summe Teilabschnitt 41372						110.000,00	118.721,96	8.721,96
	Einnahmen								
1.41372	A u s g a b e n								
768000	SONST. LFD. TRANSFERZAHLUNGEN AN PRIVATE HAUSHALTE	27	8	D	0500	B	182.300,00	197.686,64	15.386,64
	Summe Teilabschnitt 41372						182.300,00	197.686,64	15.386,64
	Ausgaben								
	Einnahmen						110.000,00	118.721,96	
	Überschuss, Abgang (-)						72.300,00-	78.964,68-	

Ordentlicher Haushalt

4 SOZIALE WOHLFAHRT UND WOHNBAUFÖRDERUNG

4 1 3 7 3 BEHINDERTENHILFE HILFE ZUM WOHNEN

TA 4 1 3 7 3

Kenn- ziffer	Bezeichnung	RQ	FG	SN	AOB	R	Budget EUR	Laufendes Soll EUR	Abweichung EUR
2.41373	E i n n a h m e n								
817000	KOSTENBEITRÄGE (KOSTENERSÄTZE) FÜR SONSTIGE LEISTUN	13	1	D	0500	B	2.600,00	283,23	2.316,77-
817090	KOSTENBEITRÄGE (KOSTENERSÄTZE) FÜR SONSTIGE LEISTUN	13	1	D	0500	B	40.200,00	0,00	40.200,00-
817100	KOSTENBEITRÄGE (KOSTENERSÄTZE) FÜR SONSTIGE LEISTUN RÜCKERSATZ LAND	13	1	D	0500	B	714.500,00	732.225,42	17.725,42
	Summe Teilabschnitt 41373						757.300,00	732.508,65	24.791,35-
	Einnahmen								
1.41373	A u s g a b e n								
728000	ENTGELTE FÜR SONSTIGE LEISTUNGEN	24	8	D	0500	B	1.172.600,00	1.119.601,68	52.998,32-
728010	ENTGELTE FÜR SONSTIGE LEISTUNGEN	24	8	D	0500	B	20.700,00	2.997,03	17.702,97-
728020	ENTGELTE FÜR SONSTIGE LEISTUNGEN	24	8	D	0500	B	0,00	97.776,99	97.776,99
	Summe Teilabschnitt 41373						1.193.300,00	1.220.375,70	27.075,70
	Ausgaben								
	Einnahmen						757.300,00	732.508,65	
	Überschuss, Abgang (-)						436.000,00-	487.867,05-	

Ordentlicher Haushalt

Seite 315

4 SOZIALE WOHLFAHRT UND WOHNBAUFÖRDERUNG

4 1 3 7 4 BEHINDERTENHILFE ENTLAST.FAMILIE U.GESTALT.FREIZEI

TA 4 1 3 7 4

Kenn- ziffer	Bezeichnung	RQ	FG	SN	AOB	R	Budget EUR	Laufendes Soll EUR	Abweichung EUR
2.41374	E i n n a h m e n								
817010	KOSTENBEITRÄGE (KOSTENERSÄTZE) FÜR SONSTIGE LEISTUN	13	1	D	0500	B	300,00	2.936,66	2.636,66
817020	KOSTENBEITRÄGE (KOSTENERSÄTZE) FÜR SONSTIGE LEISTUN RÜCKERSATZ PERSÖNL.BUDGET	13	1	D	0500	B	33.800,00	60.654,04	26.854,04
817100	KOSTENBEITRÄGE (KOSTENERSÄTZE) FÜR SONSTIGE LEISTUN RÜCKERSATZ LAND	13	1	D	0500	B	5.329.300,00	4.785.028,27	544.271,73-
	Summe Teilabschnitt 41374						5.363.400,00	4.848.618,97	514.781,03-
	Einnahmen								
1.41374	A u s g a b e n								
728000	ENTGELTE FÜR SONSTIGE LEISTUNGEN	24	8	D	0500	B	4.980.700,00	4.599.395,34	381.304,66-
728100	ENTGELTE FÜR SONSTIGE LEISTUNGEN	24	8	D	0500	B	610.300,00	725.171,36	114.871,36
728200	ENTGELTE FÜR SONSTIGE LEISTUNGEN FERIEBETREUUNG	24	8	D	0500	B	0,00	37.212,37	37.212,37
768010	SONST. LFD. TRANSFERZAHLUNGEN AN PRIVATE HAUSHALTE PERSÖNL. BUDGET	27	8	D	0500	B	3.306.600,00	2.613.268,04	693.331,96-
	Summe Teilabschnitt 41374						8.897.600,00	7.975.047,11	922.552,89-
	Ausgaben								
	Einnahmen						5.363.400,00	4.848.618,97	
	Überschuss, Abgang (-)						3.534.200,00-	3.126.428,14-	

Ordentlicher Haushalt

4 SOZIALE WOHLFAHRT UND WOHNBAUFÖRDERUNG

4 1 3 8 0 BEHINDERTENHILFE TRANSPORTKOSTEN

TA 4 1 3 8 0

Kenn- ziffer	Bezeichnung	RQ	FG	SN	AOB	R	Budget EUR	Laufendes Soll EUR	Abweichung EUR
2.41380	E i n n a h m e n								
817100	KOSTENBEITRÄGE (KOSTENERSÄTZE) FÜR SONSTIGE LEISTUN RÜCKERSATZ LAND	13	0	D	0500	B	1.419.400,00	1.763.233,47	343.833,47
	Summe Teilabschnitt 41380					Einnahmen	1.419.400,00	1.763.233,47	343.833,47
1.41380	A u s g a b e n								
620000	PERSONEN- UND GÜTERTRANSPORTE	24	8	D	0500	B	681.700,00	917.650,96	235.950,96
620010	PERSONEN- UND GÜTERTRANSPORTE	24	8	D	0500	B	39.200,00	58.899,67	19.699,67
620020	PERSONEN- UND GÜTERTRANSPORTE	24	8	D	0500	B	13.500,00	14.633,13	1.133,13
620030	PERSONEN- UND GÜTERTRANSPORTE	24	8	D	0500	B	1.636.300,00	1.947.538,69	311.238,69
	Summe Teilabschnitt 41380					Ausgaben	2.370.700,00	2.938.722,45	568.022,45
						Einnahmen	1.419.400,00	1.763.233,47	
						Überschuss, Abgang (-)	951.300,00-	1.175.488,98-	

Ordentlicher Haushalt

4 SOZIALE WOHLFAHRT UND WOHNBAUFÖRDERUNG

4 1 3 9 0 BEHINDERTENHILFE SONSTIGE KOSTEN

TA 4 1 3 9 0

Kenn- ziffer	Bezeichnung	RQ	FG	SN	AOB	R	Budget EUR	Laufendes Soll EUR	Abweichung EUR
2.41390	E i n n a h m e n								
817090	KOSTENBEITRÄGE (KOSTENERSÄTZE) FÜR SONSTIGE LEISTUN	13	1	D	0500	B	0,00	27,75	27,75
817100	KOSTENBEITRÄGE (KOSTENERSÄTZE) FÜR SONSTIGE LEISTUN RÜCKERSATZ LAND	13	0	D	0500	B	3.200,00	2.203,34	996,66-
	Summe Teilabschnitt 41390					Einnahmen	3.200,00	2.231,09	968,91-
1.41390	A u s g a b e n								
346000	INVESTITIONSDARLEHEN VON KREDITINSTITUTEN	65	8	S	SN21	C	14.500,00	14.533,33	33,33
650000	ZINSEN FÜR FINANZSCHULDEN - INLAND	25	8	S	SN21	C	500,00	315,94	184,06-
728000	ENTGELTE FÜR SONSTIGE LEISTUNGEN	24	8	D	0500	B	5.300,00	3.672,23	1.627,77-
	Summe Teilabschnitt 41390					Ausgaben Einnahmen	20.300,00 3.200,00	18.521,50 2.231,09	1.778,50-
						Überschuss, Abgang (-)	17.100,00-	16.290,41-	

Ordentlicher Haushalt

4 SOZIALE WOHLFAHRT UND WOHNBAUFÖRDERUNG
 4 1 3 9 1 BEHINDERTENHILFE KOSTENTRAGUNG IHB-TEAM

TA 4 1 3 9 1

Kenn- ziffer	Bezeichnung	RQ	FG	SN	AOB	R	Budget EUR	Laufendes Soll EUR	Abweichung EUR
2.41391	E i n n a h m e n								
828000	RÜCKERSÄTZE VON AUSGABEN RÜCKERSÄTZE FÜR VERFAHRENSKOSTEN	18	1	D	0500	B	19.700,00	279,64	19.420,36-
	Summe Teilabschnitt 41391					Einnahmen	19.700,00	279,64	19.420,36-
1.41391	A u s g a b e n								
641000	PRÜFUNGSKOSTEN	24	8	D	0500	B	117.000,00	177.964,89	60.964,89
	Summe Teilabschnitt 41391					Ausgaben	117.000,00	177.964,89	60.964,89
						Einnahmen	19.700,00	279,64	
	Überschuss, Abgang (-)						97.300,00-	177.685,25-	

Ordentlicher Haushalt

4 SOZIALE WOHLFAHRT UND WOHNBAUFÖRDERUNG

4 1 3 9 2 BEHINDERTENHILFE §47 ABS.5 KOSTENÜBERNAHME

TA 4 1 3 9 2

Kenn- ziffer	Bezeichnung	RQ	FG	SN	AOB	R	Budget EUR	Laufendes Soll EUR	Abweichung EUR
2.41392	E i n n a h m e n								
817100	KOSTENBEITRÄGE (KOSTENERSÄTZE) FÜR SONSTIGE LEISTUN RÜCKERSATZ DES LANDES 60%	13	0	D	0500	B	0,00	25.283,86	25.283,86
	Summe Teilabschnitt 41392						0,00	25.283,86	25.283,86
	Einnahmen								
1.41392	A u s g a b e n								
728000	ENTGELTE FÜR SONSTIGE LEISTUNGEN	24	8	D	0500	B	100,00	42.139,77	42.039,77
	Summe Teilabschnitt 41392						100,00	42.139,77	42.039,77
	Ausgaben								
	Einnahmen						0,00	25.283,86	
	Überschuss, Abgang (-)						100,00-	16.855,91-	

Ordentlicher Haushalt

4 SOZIALE WOHLFAHRT UND WOHNBAUFÖRDERUNG
4 1 9 0 0 SONSTIGE EINRICHTUNGEN UND MASSNAHMEN

TA 4 1 9 0 0

Kenn- ziffer	Bezeichnung	RQ	FG	SN	AOB	R	Budget EUR	Laufendes Soll EUR	Abweichung EUR
2.41900	E i n n a h m e n								
817000	KOSTENBEITRÄGE (KOSTENERSÄTZE) FÜR SONSTIGE LEISTUN ERSÄTZE V. HILFEEMPÄNGERN	13	1	D	0500	B	16.000.000,00	16.276.960,95	276.960,95
817010	KOSTENBEITRÄGE (KOSTENERSÄTZE) FÜR SONSTIGE LEISTUN ERSÄTZE VON	13	1	D	0500	B	50.000,00	118.848,26	68.848,26
817020	KOSTENBEITRÄGE (KOSTENERSÄTZE) FÜR SONSTIGE LEISTUN ERSÄTZE VON ERBEN	13	1	D	0500	B	409.900,00	649.658,90	239.758,90
817200	KOSTENBEITRÄGE (KOSTENERSÄTZE) FÜR SONSTIGE LEISTUN ERSÄTZE VOM LAND	13	1	D	0500	B	55.200.000,00	56.394.853,77	1.194.853,77
817300	KOSTENBEITRÄGE (KOSTENERSÄTZE) FÜR SONSTIGE LEISTUN ERSÄTZE ANDERE SH-TRÄGER	13	1	D	0500	B	100.000,00	104.579,37	4.579,37
829000	SONSTIGE EINNAHMEN	18	5	D	0500	B	100,00	140,87	40,87
	Summe Teilabschnitt 41900 Einnahmen						71.760.000,00	73.545.042,12	1.785.042,12
1.41900	A u s g a b e n								
042000	AMTSAUSSTATTUNG	41	3	D	0500	B	1.500,00	0,00	1.500,00-
346000	INVESTITIONSDARLEHEN VON KREDITINSTITUTEN	65	8	S	SN21	C	200,00	153,85	46,15-
400000	GERINGWERTIGE WIRTSCHAFTSGÜTER D.ANLAGEVERMÖGENS	23	1	D	0500	B	2.500,00	1.073,26	1.426,74-
400005	GERINGWERTIGE WIRTSCHAFTSGÜTER D.ANLAGEVERMÖGENS	23	1	D	0500	B	100,00	0,00	100,00-
403000	HANDELSWAREN ORTHOP. BEHELFE	23	8	D	0500	B	12.000,00	28.236,23	16.236,23
403100	HANDELSWAREN BEKLEIDUNG	23	8	D	0500	B	500,00	1.200,54	700,54
456000	SCHREIB-, ZEICHEN- UND SONSTIGE BÜROMITTEL	23	1	D	0500	B	1.500,00	1.414,12	85,88-
457009	DRUCKWERKE KOPIERSERVICE - MDPA	23	1	D	0500	B	100,00	0,00	100,00-
458000	MITTEL ZUR ÄRZTL. BETREUUNG UND GESUNDHEITSVORSORG MED KOSTEN	23	8	D	0500	B	90.000,00	73.171,57	16.828,43-
500000	GELDBEZÜGE DER BEAMTEN DER VERWALTUNG	20	0	S	0500	B	549.100,00	576.638,36	27.538,36
500010	GELDBEZÜGE DER BEAMTEN DER VERWALTUNG	20	0	S	0500	B	0,00	459,84	459,84
510000	GELDBEZÜGE DER VERTRAGSBEDIENSTETEN DER VERWALTUNG	20	0	S	0500	B	110.000,00	79.259,57	30.740,43-
560000	REISEGEBÜHREN	20	0	D	0500	B	100,00	0,00	100,00-
565000	MEHRLEISTUNGSVERGÜTUNGEN	20	0	S	0500	B	8.800,00	9.129,59	329,59
569000	SONSTIGE NEBENGEBÜHREN	20	0	S	0500	B	500,00	151,94	348,06-
580000	DGB ZUM AUSGLEICHFONDS FÜR FAMILIENBEIHILFEN	20	0	S	0500	B	25.400,00	26.264,30	864,30
581000	SONSTIGE DGB ZUR SOZIALEN SICHERHEIT	20	0	S	0500	B	33.500,00	40.064,11	6.564,11
581500	SONSTIGE DGB ZUR SOZIALEN SICHERHEIT	20	0	S	0500	B	17.000,00	18.181,95	1.181,95
590000	FREIWILLIGE SOZIALEISTUNGEN (NUR BARLEISTUNGEN)	20	0	S	0500	B	4.400,00	4.856,96	456,96
614005	INSTANDH. VON GEBÄUDEN	24	2	D	0500	B	100,00	0,00	100,00-
614006	INSTANDH. VON GEBÄUDEN GVB	24	3	D	0500	B	200,00	10.991,64	10.791,64
618005	INSTANDH. VON SONSTIGEN ANLAGEN	24	3	D	0500	B	100,00	0,00	100,00-
618006	INSTANDH. VON SONSTIGEN ANLAGEN GVB	24	3	D	0500	B	100,00	0,00	100,00-
620000	PERSONEN- UND GÜTERTRANSPORTE GVB-SCHEINE	24	8	D	0500	B	100,00	0,00	100,00-
620100	PERSONEN- UND GÜTERTRANSPORTE	24	8	D	0500	B	12.000,00	8.122,72	3.877,28-
631000	TELEKOMMUNIKATIONSDIENSTE	24	1	D	0500	B	100,00	0,00	100,00-
631200	TELEKOMMUNIKATIONSDIENSTE	24	1	D	0500	B	100,00	0,00	100,00-
640000	RECHTSKOSTEN	24	8	D	0500	B	4.000,00	480,78	3.519,22-
642100	BERATUNGSKOSTEN	24	8	D	0500	B	30.000,00	9.950,00	20.050,00-
650000	ZINSEN FÜR FINANZSCHULDEN - INLAND	25	8	S	SN21	C	0,00	4,20	4,20
722000	RÜCKERSÄTZE VON EINNAHMEN	24	8	D	0500	B	100,00	0,00	100,00-
728007	ENTGELTE FÜR SONSTIGE LEISTUNGEN ITG	24	9	D	0500	B	0,00	32.856,00	32.856,00
728010	ENTGELTE FÜR SONSTIGE LEISTUNGEN SCHULUNGEN	24	9	D	0500	B	200,00	0,00	200,00-
728200	ENTGELTE FÜR SONSTIGE LEISTUNGEN THERAPIEKOSTEN	24	8	D	0500	B	100,00	0,00	100,00-
728210	ENTGELTE FÜR SONSTIGE LEISTUNGEN BESTATTUNGSKOSTEN	24	8	D	0500	B	60.000,00	62.124,51	2.124,51

Ordentlicher Haushalt

4 SOZIALE WOHLFAHRT UND WOHNBAUFÖRDERUNG
4 1 9 0 0 SONSTIGE EINRICHTUNGEN UND MASSNAHMEN

TA 4 1 9 0 0

Kenn- ziffer	Bezeichnung	RQ	FG	SN	AOB	R	Budget EUR	Laufendes Soll EUR	Abweichung EUR
728220	ENTGELTE FÜR SONSTIGE LEISTUNGEN ARZTKOSTEN	24	8	D	0500	B	35.000,00	36.738,98	1.738,98
728300	ENTGELTE FÜR SONSTIGE LEISTUNGEN PRIVATHEIME	24	8	D	0500	B	68.000.000,00	73.372.181,06	5.372.181,06
728310	ENTGELTE FÜR SONSTIGE LEISTUNGEN LANDESALTENPFLEGEHEIME	24	8	D	0500	B	350.000,00	305.417,50	44.582,50-
728320	ENTGELTE FÜR SONSTIGE LEISTUNGEN BETREUTES WOHNEN	24	8	D	0500	B	100.000,00	34.076,60	65.923,40-
728400	ENTGELTE FÜR SONSTIGE LEISTUNGEN KRANKENANSTALTEN	24	8	D	0500	B	130.000,00	55.475,53	74.524,47-
728410	ENTGELTE FÜR SONSTIGE LEISTUNGEN AMBULANZGEBÜHREN	24	8	D	0500	B	10.000,00	5.837,96	4.162,04-
728500	ENTGELTE FÜR SONSTIGE LEISTUNGEN VERRECHNUNG MIT FREMDEN VERBÄNDEN	24	8	D	0500	B	1.400.000,00	684.936,73	715.063,27-
728600	ENTGELTE FÜR SONSTIGE LEISTUNGEN PENSIONISTENHEIM AIGNER-ROLLETT	24	8	D	0500	B	2.500.000,00	2.237.320,80	262.679,20-
728610	ENTGELTE FÜR SONSTIGE LEISTUNGEN SENIORENRESIDENZ ROBERT STOLZ	24	8	D	0500	B	3.000.000,00	2.758.604,63	241.395,37-
728620	ENTGELTE FÜR SONSTIGE LEISTUNGEN GERIATRISCHES KRANKENHAUS	24	8	D	0500	B	7.200.000,00	4.844.170,19	2.355.829,81-
728630	ENTGELTE FÜR SONSTIGE LEISTUNGEN PFLEGEWOHNHEIM PETER ROSEGGER	24	8	D	0500	B	2.400.000,00	3.106.734,05	706.734,05
728640	ENTGELTE FÜR SONSTIGE LEISTUNGEN PWH ERIKA HORN	24	8	D	0500	B	0,00	318.693,27	318.693,27
728700	ENTGELTE FÜR SONSTIGE LEISTUNGEN ANSTALTEN	24	8	D	0500	B	6.300.000,00	5.723.037,00	576.963,00-
728710	ENTGELTE FÜR SONSTIGE LEISTUNGEN PSYCHIATRISCHE FAMILIENPFLEGE	24	8	D	0500	B	130.000,00	115.631,48	14.368,52-
728980	ENTGELTE FÜR SONSTIGE LEISTUNGEN	24	9	D	0500	B	4.500,00	4.173,33	326,67-
729000	SONSTIGE AUSGABEN	24	8	D	0500	B	2.000,00	3.299,32	1.299,32
768100	SONST. LFD. TRANSFERZAHLUNGEN AN PRIVATE HAUSHALTE TASCHENGELD	27	8	D	0500	B	84.300,00	80.795,40	3.504,60-
768600	SONST. LFD. TRANSFERZAHLUNGEN AN PRIVATE HAUSHALTE FREIWILLIGE	27	8	D	0500	B	150.000,00	125.186,11	24.813,89-
Summe Teilabschnitt 41900		Ausgaben				92.760.200,00		94.797.095,98	2.036.895,98
		Einnahmen				71.760.000,00		73.545.042,12	
		Überschuss, Abgang (-)				21.000.200,00-		21.252.053,86-	

Ordentlicher Haushalt

4 SOZIALE WOHLFAHRT UND WOHNBAUFÖRDERUNG

4 2 0 0 0 ALTENHEIME

TA 4 2 0 0 0

Kenn- ziffer	Bezeichnung	RQ	FG	SN	AOB	R	Budget EUR	Laufendes Soll EUR	Abweichung EUR
2.42000	E i n n a h m e n								
249000	DARLEHEN ZUR INVESTITIONSFÖRDERUNG AN ANDERE	53	0	D	SN21	C	28.200,00	10.463,46	17.736,54-
249100	DARLEHEN ZUR INVESTITIONSFÖRDERUNG AN ANDERE	53	0	D	SN21	C	117.400,00	118.538,42	1.138,42
820000	EINNAHMEN A.D. VERZINSUNG V. DARLEHEN U. WERTPAPIE	14	1	D	SN21	C	800,00	736,54	63,46-
820100	EINNAHMEN A.D. VERZINSUNG V. DARLEHEN U. WERTPAPIE	14	1	D	SN21	C	11.000,00	8.498,18	2.501,82-
824000	EINN.A.D.VERMIETUNG U.VERPACHTUNG/A.DIENSTBARK.U.B	14	5	D	0804	C	0,00	0,00	0,00
	Summe Teilabschnitt 42000					Einnahmen	157.400,00	138.236,60	19.163,40-
1.42000	A u s g a b e n								
341000	INVESTITIONSDARLEHEN VON LÄNDERN, LANDESFONDS U. -	64	8	S	SN21	C	28.300,00	10.463,46	17.836,54-
346000	INVESTITIONSDARLEHEN VON KREDITINSTITUTEN	65	8	S	SN21	C	117.400,00	118.538,42	1.138,42
347000	INVESTITIONSDARLEHEN VON ANDEREN	65	8	S	0800	C	0,00	0,00	0,00
650000	ZINSEN FÜR FINANZSCHULDEN - INLAND	25	8	S	SN21	C	11.800,00	9.234,72	2.565,28-
	Summe Teilabschnitt 42000					Ausgaben	157.500,00	138.236,60	19.263,40-
						Einnahmen	157.400,00	138.236,60	
						Überschuss, Abgang (-)	100,00-	0,00	

Ordentlicher Haushalt

4 SOZIALE WOHLFAHRT UND WOHNBAUFÖRDERUNG
4 2 0 1 0 SENIORENWOHNUNGEN

TA 4 2 0 1 0

Kenn- ziffer	Bezeichnung	RQ	FG	SN	AOB	R	Budget EUR	Laufendes Soll EUR	Abweichung EUR
2.42010	E i n n a h m e n								
817100	KOSTENBEITRÄGE (KOSTENERSÄTZE) FÜR SONSTIGE LEISTUN	13	1	D	0500	B	100,00	0,00	100,00-
817300	KOSTENBEITRÄGE (KOSTENERSÄTZE) FÜR SONSTIGE LEISTUN	13	0	D	0500	B	100,00	0,00	100,00-
817305	KOSTENBEITRÄGE (KOSTENERSÄTZE) FÜR SONSTIGE LEISTUN	13	1	D	0804	C	2.000,00	1.117,10	882,90-
824000	EINN.A.D.VERMIETUNG U.VERPACHTUNG/A.DIENSTBARK.U.B	14	5	D	0500	B	0,00	0,00	0,00
824005	EINN.A.D.VERMIETUNG U.VERPACHTUNG/A.DIENSTBARK.U.B	14	1	D	0500	B	140.000,00	165.986,51	25.986,51
824200	EINN.A.D.VERMIETUNG U.VERPACHTUNG/A.DIENSTBARK.U.B	14	1	D	0500	B	0,00	0,00	0,00
824205	EINN.A.D.VERMIETUNG U.VERPACHTUNG/A.DIENSTBARK.U.B	14	1	D	0500	B	55.500,00	55.091,84	408,16-
825000	EINN.A.D.UNTERVERMIETUNG U.UNTERVERPACHTUNG V.ANGE	14	1	D	0804	C	0,00	0,00	0,00
829005	SONSTIGE EINNAHMEN	18	1	D	0500	B	0,00	139,50	139,50
	Summe Teilabschnitt 42010						197.700,00	222.334,95	24.634,95
	Einnahmen								
1.42010	A u s g a b e n								
043100	BETRIEBSAUSSTATTUNG	41	3	D	0500	B	3.000,00	0,00	3.000,00-
070000	AKTIVIERUNGSFÄHIGE RECHTE	42	3	D	0500	B	1.000,00	0,00	1.000,00-
344000	INVESTITIONSDARLEHEN V. SONST. TRÄGERN D. ÖFFENTL.	64	8	S	SN21	C	11.600,00	11.553,40	46,60-
346000	INVESTITIONSDARLEHEN VON KREDITINSTITUTEN	65	8	S	SN21	C	37.200,00	37.460,33	260,33
400005	GERINGWERTIGE WIRTSCHAFTSGÜTER D.ANLAGEVERMÖGENS	23	3	D	0500	B	100,00	0,00	100,00-
400300	GERINGWERTIGE WIRTSCHAFTSGÜTER D.ANLAGEVERMÖGENS	23	3	D	0500	B	3.000,00	325,00	2.675,00-
402000	MATERIALIEN F.INNERBETRIEBLICHE LEISTUNGEN	23	1	D	0500	B	100,00	0,00	100,00-
420000	PFLANZLICHE ROHSTOFFE	23	1	D	0500	B	100,00	0,00	100,00-
422000	MINERALISCHE ROHSTOFFE	23	1	D	0500	B	100,00	0,00	100,00-
424000	ROH- UND HILFSSTOFFE FÜR DAS BAUNEBENGEWERBE	23	1	D	0500	B	1.500,00	0,00	1.500,00-
428005	FERTIG BEZOGENE TEILE	23	1	D	0500	B	100,00	0,00	100,00-
459200	SONSTIGE VERBRAUCHSGÜTER	23	1	D	0500	B	600,00	0,00	600,00-
600005	STROM	24	1	D	0500	B	14.500,00	11.388,70	3.111,30-
602005	WASSER	24	1	D	0500	B	16.000,00	14.487,03	1.512,97-
603005	WÄRME	24	1	D	0500	B	61.000,00	47.514,20	13.485,80-
610006	INSTANDH. VON GRUND UND BODEN GBG	24	3	D	0500	B	100,00	0,00	100,00-
613006	INSTANDH. VON SONSTIGEN GRUNDSTÜCKSEINRICHTUNGEN GBG	24	3	D	0500	B	100,00	0,00	100,00-
614000	INSTANDH. VON GEBÄUDEN	24	3	D	0500	B	100,00	0,00	100,00-
614005	INSTANDH. VON GEBÄUDEN	24	3	D	0500	B	50.000,00	20.451,30	29.548,70-
614006	INSTANDH. VON GEBÄUDEN GBG	24	3	D	0500	B	3.900,00	2.908,12	991,88-
614015	INSTANDH. VON GEBÄUDEN	24	3	D	0500	B	100,00	1.270,24	1.170,24
614025	INSTANDH. VON GEBÄUDEN	24	3	D	0500	B	200,00	11,16	188,84-
614100	INSTANDH. VON GEBÄUDEN	24	3	D	0500	B	1.000,00	0,00	1.000,00-
614300	INSTANDH. VON GEBÄUDEN SENIORENWOHNHÄUSER	24	3	D	0500	B	10.000,00	0,00	10.000,00-
618005	INSTANDH. VON SONSTIGEN ANLAGEN	24	2	D	0500	B	100,00	0,00	100,00-
618006	INSTANDH. VON SONSTIGEN ANLAGEN GBG	24	3	D	0500	B	1.000,00	0,00	1.000,00-
618100	INSTANDH. VON SONSTIGEN ANLAGEN	24	3	D	0500	B	4.000,00	0,00	4.000,00-
650000	ZINSEN FÜR FINANZSCHULDEN - INLAND	25	8	S	SN21	C	6.200,00	5.535,95	664,05-
670005	VERSICHERUNGEN	24	8	D	0500	B	200,00	179,95	20,05-
690005	SCHADENSFÄLLE	24	3	D	0500	B	2.000,00	374,91	1.625,09-
700000	MIETZINSE	24	8	D	0500	B	3.000,00	0,00	3.000,00-
700005	MIETZINSE	24	8	D	0500	B	240.000,00	251.947,14	11.947,14

Ordentlicher Haushalt

4 SOZIALE WOHLFAHRT UND WOHNBAUFÖRDERUNG

4 2 0 1 0 SENIORENWOHNUNGEN

TA 4 2 0 1 0

Kenn- ziffer	Bezeichnung	RQ	FG	SN	AOB	R	Budget EUR	Laufendes Soll EUR	Abweichung EUR	
700015	MIETZINSE	24	3	D	0500	B	100,00	0,00	100,00-	
700805	MIETZINSE	24	3	D	0500	B	5.000,00	5.158,81	158,81	
710005	ÖFFENTLICHE ABGABEN, OHNE GEBÜHREN GEMÄSS FAG.	24	8	D	0500	B	30.000,00	26.481,85	3.518,15-	
710100	ÖFFENTLICHE ABGABEN, OHNE GEBÜHREN GEMÄSS FAG.	24	8	D	0500	B	100,00	0,00	100,00-	
728005	ENTGELTE FÜR SONSTIGE LEISTUNGEN	24	8	D	0500	B	3.000,00	1.051,26	1.948,74-	
728006	ENTGELTE FÜR SONSTIGE LEISTUNGEN GBG	24	3	D	0500	B	100,00	0,00	100,00-	
728025	ENTGELTE FÜR SONSTIGE LEISTUNGEN GBG-WERKSTÄTTEN	24	3	D	0500	B	100,00	564,18	464,18	
728036	ENTGELTE FÜR SONSTIGE LEISTUNGEN GBG	24	9	D	0804	C	12.900,00	13.563,16	663,16	
728500	ENTGELTE FÜR SONSTIGE LEISTUNGEN GROBREINIGUNG	24	9	D	0500	B	30.000,00	15.766,19	14.233,81-	
728800	ENTGELTE FÜR SONSTIGE LEISTUNGEN	24	9	D	0500	B	7.000,00	3.843,80	3.156,20-	
728900	ENTGELTE FÜR SONSTIGE LEISTUNGEN	24	9	D	0500	B	4.000,00	2.844,11	1.155,89-	
Summe Teilabschnitt 42010								564.200,00	474.680,79	89.519,21-
								197.700,00	222.334,95	
								366.500,00-	252.345,84-	

Ordentlicher Haushalt

4 SOZIALE WOHLFAHRT UND WOHNBAUFÖRDERUNG
4 2 2 0 0 TAGESHEIMSTÄTTEN

TA 4 2 2 0 0

Kenn- ziffer	Bezeichnung	RQ	FG	SN	AOB	R	Budget EUR	Laufendes Soll EUR	Abweichung EUR
2.42200	E i n n a h m e n								
817200	KOSTENBEITRÄGE (KOSTENERSÄTZE) FÜR SONSTIGE LEISTUN DTZ RUCKERLBERG	13	8	S	0500	B	101.400,00	76.167,63	25.232,37-
817300	KOSTENBEITRÄGE (KOSTENERSÄTZE) FÜR SONSTIGE LEISTUN TZ GGZ ROBERT STOLZ	13	8	S	0500	B	219.000,00	238.682,40	19.682,40
817305	EINN.A.D.VERMIETUNG U.VERPACHTUNG/A.DIENSTBARK.U.B	13	8	D	0500	B	0,00	2.377,58	2.377,58
817400	KOSTENBEITRÄGE (KOSTENERSÄTZE) FÜR SONSTIGE LEISTUN DTZ ELISABETHINERGASSE	13	8	S	0500	B	126.600,00	105.603,80	20.996,20-
817410	KOSTENBEITRÄGE (KOSTENERSÄTZE) FÜR SONSTIGE LEISTUN DTZ GGZ ROSENHAIN	13	8	D	0500	B	126.600,00	43.012,63	83.587,37-
829005	SONSTIGE EINNAHMEN	18	8	D	0500	B	0,00	3.266,50	3.266,50
	Summe Teilabschnitt 42200						573.600,00	469.110,54	104.489,46-
	Einnahmen								
1.42200	A u s g a b e n								
400005	GERINGWERTIGE WIRTSCHAFTSGÜTER D.ANLAGEVERMÖGENS	23	1	D	0500	B	100,00	0,00	100,00-
428005	FERTIG BEZOGENE TEILE	23	3	D	0500	B	100,00	0,00	100,00-
459005	SONSTIGE VERBRAUCHSGÜTER	23	1	D	0500	B	100,00	0,00	100,00-
600005	STROM	24	1	D	0500	B	14.000,00	10.046,52	3.953,48-
602005	WASSER	24	1	D	0804	C	4.700,00	1.037,65	3.662,35-
603005	WÄRME	24	1	D	0500	B	19.000,00	8.077,23	10.922,77-
614005	INSTANDH. VON GEBÄUDEN	24	3	D	0500	B	18.000,00	22.352,42	4.352,42
614015	INSTANDH. VON GEBÄUDEN	24	3	D	0500	B	100,00	3.014,96	2.914,96
614025	INSTANDH. VON GEBÄUDEN	24	3	D	0500	B	100,00	3,18	96,82-
618005	INSTANDH. VON SONSTIGEN ANLAGEN	24	2	D	0500	B	100,00	0,00	100,00-
670005	VERSICHERUNGEN	24	8	D	0804	C	900,00	1.202,97	302,97
690100	SCHADENSFÄLLE TZ COMPASS CRISTALL BETHLEHEMGASSE	24	8	D	0500	B	0,00	122.568,30	122.568,30
700005	MIETZINSE	24	8	D	0804	C	67.500,00	20.362,75	47.137,25-
700015	MIETZINSE	24	9	D	0500	B	100,00	0,00	100,00-
700505	MIETZINSE GBG-MIETEN	24	8	D	0804	C	133.200,00	133.002,60	197,40-
700805	MIETZINSE	24	3	D	0500	B	1.000,00	510,26	489,74-
710005	ÖFFENTLICHE ABGABEN, OHNE GEBÜHREN GEMÄSS FAG.	24	8	D	0804	C	6.100,00	9.293,60	3.193,60
728005	ENTGELTE FÜR SONSTIGE LEISTUNGEN	24	8	D	0804	C	2.900,00	1.037,99	1.862,01-
728016	ENTGELTE FÜR SONSTIGE LEISTUNGEN GBG-REINIGUNG	24	9	D	0500	B	9.200,00	9.000,00	200,00-
728025	ENTGELTE FÜR SONSTIGE LEISTUNGEN	24	9	D	0500	B	0,00	61,65	61,65
728036	ENTGELTE FÜR SONSTIGE LEISTUNGEN GBG	24	9	D	0804	C	6.500,00	7.912,96	1.412,96
728510	ENTGELTE FÜR SONSTIGE LEISTUNGEN TZ COMPASS CRISTALL BETHLEHEMGASSE	24	8	D	0500	B	465.000,00	244.904,00	220.096,00-
728520	ENTGELTE FÜR SONSTIGE LEISTUNGEN TZ GGZ ROBERT STOLZ THEODOR-KÖRNER-STRASSE	24	8	D	0500	B	465.000,00	247.299,00	217.701,00-
728530	ENTGELTE FÜR SONSTIGE LEISTUNGEN DTZ RUCKERLBERG	24	9	D	0500	B	189.000,00	127.314,98	61.685,02-
728540	ENTGELTE FÜR SONSTIGE LEISTUNGEN DTZ ELISABETHINERGASSE	24	9	D	0500	B	251.000,00	171.419,18	79.580,82-
728550	ENTGELTE FÜR SONSTIGE LEISTUNGEN DTZ GGZ ROSENHAIN	24	9	D	0500	B	251.000,00	85.159,73	165.840,27-
	Summe Teilabschnitt 42200						1.904.700,00	1.225.581,93	679.118,07-
	Ausgaben								
	Einnahmen						573.600,00	469.110,54	
	Überschuss, Abgang (-)						1.331.100,00-	756.471,39-	

Ordentlicher Haushalt

4 SOZIALE WOHLFAHRT UND WOHNBAUFÖRDERUNG
4 2 6 0 0 FLÜCHTLINGSHILFE

TA 4 2 6 0 0

Kenn- ziffer	Bezeichnung	RQ	FG	SN	AOB	R	Budget EUR	Laufendes Soll EUR	Abweichung EUR
2.42600	E i n n a h m e n								
817305	KOSTENBEITRÄGE (KOSTENERSÄTZE) FÜR SONSTIGE LEISTUN	13	5	D	0804	C	0,00	54,36	54,36
829005	SONSTIGE EINNAHMEN	18	1	D	0804	C	0,00	1,98	1,98
	Summe Teilabschnitt 42600						0,00	56,34	56,34
	Einnahmen								
1.42600	A u s g a b e n								
346000	INVESTITIONSDARLEHEN VON KREDITINSTITUTEN	65	8	S	SN21	C	100,00	85,97	14,03-
600005	STROM	24	1	D	0804	C	1.100,00	283,58	816,42-
602005	WASSER	24	1	D	0804	C	100,00	22,54	77,46-
603005	WÄRME	24	1	D	0804	C	800,00	384,34	415,66-
614005	INSTANDH. VON GEBÄUDEN	24	3	D	0804	C	100,00	75,42	24,58-
614015	INSTANDH. VON GEBÄUDEN	24	3	D	0804	C	0,00	1,98	1,98
614025	INSTANDH. VON GEBÄUDEN	24	3	D	0804	C	0,00	8,71	8,71
631500	TELEKOMMUNIKATIONSDIENSTE	24	1	D	MDPA	A	100,00	87,54	12,46-
650000	ZINSEN FÜR FINANZSCHULDEN - INLAND	25	8	S	SN21	C	0,00	2,34	2,34
670005	VERSICHERUNGEN	24	8	D	0804	C	100,00	39,69	60,31-
700200	MIETZINSE LEASINGRATEN	24	8	D	0800	C	11.800,00	11.512,44	287,56-
700505	MIETZINSE	24	8	D	0804	C	0,00	2.421,14	2.421,14
700805	MIETZINSE	24	8	D	0804	C	0,00	33,05	33,05
710005	ÖFFENTLICHE ABGABEN, OHNE GEBÜHREN GEMÄSS FAG.	24	8	D	0804	C	300,00	256,86	43,14-
728005	ENTGELTE FÜR SONSTIGE LEISTUNGEN	24	8	D	0804	C	300,00	30,92	269,08-
728007	ENTGELTE FÜR SONSTIGE LEISTUNGEN ITG	24	9	D	MDPA	A	0,00	8.302,20	8.302,20
728016	ENTGELTE FÜR SONSTIGE LEISTUNGEN GBG-REINIGUNG	24	9	D	MDPA	A	700,00	700,00	0,00
728036	ENTGELTE FÜR SONSTIGE LEISTUNGEN GBG	24	9	D	0804	C	200,00	188,96	11,04-
728400	ENTGELTE FÜR SONSTIGE LEISTUNGEN AUSLÄNDERBEIRAT	24	8	D	MDPA	A	115.000,00	119.895,80	4.895,80
757000	LFD. TRANSFERZ. AN PRIV.ORGANISATIONEN O.ERWERBSZW	27	5	D	MDPA	A	17.200,00	17.200,00	0,00
	Summe Teilabschnitt 42600						147.900,00	161.533,48	13.633,48
	Ausgaben								
	Einnahmen						0,00	56,34	
	Überschuss, Abgang (-)						147.900,00-	161.477,14-	

Ordentlicher Haushalt

4 SOZIALE WOHLFAHRT UND WOHNBAUFÖRDERUNG
4 2 6 1 0 INTEGRATIONSREFERAT

TA 4 2 6 1 0

Kenn- ziffer	Bezeichnung	RQ	FG	SN	AOB	R	Budget EUR	Laufendes Soll EUR	Abweichung EUR
2.42610	E i n n a h m e n								
817305	EINN.A.D.VERMIETUNG U.VERPACHTUNG/A.DIENSTBARK.U.B ZENTRALE ECKWERTKÜRZUNG	13	8	D	0500	B	0,00	107,21	107,21
829005	SONSTIGE EINNAHMEN ZENTRALE ECKWERTKÜRZUNG	18	8	D	BILD	D	0,00	3,88	3,88
	Summe Teilabschnitt 42610						0,00	111,09	111,09
	Einnahmen								
1.42610	A u s g a b e n								
042300	AMTSAUSSTATTUNG	41	3	D	BILD	D	900,00	542,23	357,77-
400300	GERINGWERTIGE WIRTSCHAFTSGÜTER D.ANLAGEVERMÖGENS	23	1	D	BILD	D	900,00	1.213,92	313,92
403300	HANDELSWAREN	23	9	D	BILD	D	91.000,00	67.920,74	23.079,26-
454306	REINIGUNGSMITTEL GBG	23	1	D	BILD	D	200,00	0,00	200,00-
456300	SCHREIB-, ZEICHEN- UND SONSTIGE BÜROMITTEL	23	9	D	BILD	D	3.500,00	456,30	3.043,70-
457009	DRUCKWERKE KOPIERSERVICE - MDPA	23	1	D	BILD	D	900,00	64,00	836,00-
457300	DRUCKWERKE	23	1	D	BILD	D	400,00	155,13	244,87-
459300	SONSTIGE VERBRAUCHSGÜTER	23	1	D	BILD	D	600,00	0,00	600,00-
510000	GELDBEZÜGE DER VERTRAGSBEDIENSTETEN DER VERWALTUNG	20	0	S	BILD	D	140.000,00	82.915,91	57.084,09-
510010	GELDBEZÜGE DER VERTRAGSBEDIENSTETEN DER VERWALTUNG	20	0	S	BILD	D	3.700,00	3.229,64	470,36-
560000	REISEGEBÜHREN	20	0	D	BILD	D	1.500,00	729,34	770,66-
565000	MEHRLEISTUNGSVERGÜTUNGEN	20	0	S	BILD	D	2.200,00	1.610,83	589,17-
565300	MEHRLEISTUNGSVERGÜTUNGEN	20	0	D	BILD	D	6.000,00	3.583,19	2.416,81-
580000	DGB ZUM AUSGLEICHSFONDS FÜR FAMILIENBEIHILFEN	20	0	S	BILD	D	7.000,00	4.096,80	2.903,20-
581000	SONSTIGE DGB ZUR SOZIALEN SICHERHEIT	20	0	S	BILD	D	31.500,00	17.733,50	13.766,50-
581500	SONSTIGE DGB ZUR SOZIALEN SICHERHEIT	20	0	S	BILD	D	3.000,00	695,91	2.304,09-
590000	FREIWILLIGE SOZIALELEISTUNGEN (NUR BARLEISTUNGEN)	20	0	S	BILD	D	400,00	456,00	56,00
600005	STROM	24	3	D	BILD	D	0,00	646,61	646,61
602005	WASSER	24	3	D	BILD	D	0,00	47,99	47,99
603005	WÄRME	24	3	D	BILD	D	0,00	876,15	876,15
614005	INSTANDH. VON GEBÄUDEN	24	3	D	0804	C	100,00	166,64	66,64
614006	INSTANDH. VON GEBÄUDEN GBG	24	3	D	BILD	D	5.000,00	5.586,29	586,29
614015	INSTANDH. VON GEBÄUDEN	24	3	D	BILD	D	0,00	3,88	3,88
614025	INSTANDH. VON GEBÄUDEN	24	9	D	BILD	D	0,00	19,84	19,84
620000	PERSONEN- UND GÜTERTRANSPORTE	24	9	D	BILD	D	500,00	0,00	500,00-
620300	PERSONEN- UND GÜTERTRANSPORTE	24	9	D	BILD	D	100,00	0,00	100,00-
631500	TELEKOMMUNIKATIONSDIENSTE	24	1	D	BILD	D	0,00	314,80	314,80
650000	ZINSEN FÜR FINANZSCHULDEN - INLAND	25	8	S	SN21	C	1.600,00	1.460,61	139,39-
670005	VERSICHERUNGEN MASSNAHMEN SCHULBEREICH	24	9	D	BILD	D	0,00	77,67	77,67
700300	MIETZINSE	24	8	D	BILD	D	15.000,00	330,00	14.670,00-
700505	MIETZINSE	24	3	D	BILD	D	0,00	4.737,85	4.737,85
700805	MIETZINSE	24	3	D	BILD	D	0,00	75,36	75,36
710005	ÖFFENTLICHE ABGABEN, OHNE GEBÜHREN GEMÄSS FAG.	24	9	D	BILD	D	0,00	502,68	502,68
723300	AMTSPAUSCHALIEN UND REPRÄSENTATIONSAUSGABEN	24	9	D	BILD	D	8.000,00	3.493,91	4.506,09-
728005	ENTGELTE FÜR SONSTIGE LEISTUNGEN	24	3	D	BILD	D	0,00	70,48	70,48
728007	ENTGELTE FÜR SONSTIGE LEISTUNGEN ITG	24	9	D	BILD	D	26.400,00	11.206,20	15.193,80-
728016	ENTGELTE FÜR SONSTIGE LEISTUNGEN GBG-REINIGUNG	24	9	D	BILD	D	0,00	2.888,00	2.888,00
728036	ENTGELTE FÜR SONSTIGE LEISTUNGEN GBG	24	9	D	0804	C	500,00	369,76	130,24-
728300	ENTGELTE FÜR SONSTIGE LEISTUNGEN	24	9	D	BILD	D	160.000,00	94.765,37	65.234,63-

Ordentlicher Haushalt

4 SOZIALE WOHLFAHRT UND WOHNBAUFÖRDERUNG

4 2 6 1 0 INTEGRATIONSREFERAT

TA 4 2 6 1 0

Kenn- ziffer	Bezeichnung	RQ	FG	SN	AOB	R	Budget EUR	Laufendes Soll EUR	Abweichung EUR
728306	ENTGELTE FÜR SONSTIGE LEISTUNGEN	24	9	D	BILD	D	100,00	0,00	100,00-
728307	ENTGELTE FÜR SONSTIGE LEISTUNGEN ITG	24	9	D	BILD	D	0,00	60,00	60,00
728980	ENTGELTE FÜR SONSTIGE LEISTUNGEN DRUCKER MIT BEWIRTSCHAFTUNG	24	9	D	BILD	D	0,00	916,68	916,68
755000	LFD. TRANSFERZ. AN UNTERNEHMUNGEN (OHNE FINANZUNTE	27	5	D	BILD	D	101.000,00	87.103,71	13.896,29-
757000	LFD. TRANSFERZ. AN PRIV.ORGANISATIONEN O.ERWERBSZW	27	5	D	BILD	D	560.000,00	621.879,35	61.879,35
780000	LFD. TRANSFERZAHlungen AN DAS AUSLAND	27	5	D	BILD	D	0,00	1.000,00	1.000,00
Summe Teilabschnitt 42610				Ausgaben			1.172.000,00	1.024.003,27	147.996,73-
				Einnahmen			0,00	111,09	
				Überschuss, Abgang (-)			1.172.000,00-	1.023.892,18-	

Ordentlicher Haushalt

4 SOZIALE WOHLFAHRT UND WOHNBAUFÖRDERUNG
4 2 9 0 0 ASYLE UND DELOGIERTENHEIME

TA 4 2 9 0 0

Kenn- ziffer	Bezeichnung	RQ	FG	SN	AOB	R	Budget EUR	Laufendes Soll EUR	Abweichung EUR
2.42900	E i n n a h m e n								
817000	KOSTENBEITRÄGE (KOSTENERSÄTZE) FÜR SONSTIGE LEISTUN	13	1	D	0500	B	130.000,00	136.833,03	6.833,03
817305	KOSTENBEITRÄGE (KOSTENERSÄTZE) FÜR SONSTIGE LEISTUN	13	1	D	0500	B	0,00	9.204,09	9.204,09
828000	RÜCKERSÄTZE VON AUSGABEN	18	5	D	0500	B	100,00	0,00	100,00-
829005	SONSTIGE EINNAHMEN VERSICHERUNGRÜCKERSÄTZE	18	1	D	0804	C	0,00	12.684,86	12.684,86
910000	VERRECHNUNGEN ZW.ORD.U.AUSSERORD.HAUSHALT	81	1	D	SN21	C	50.500,00	50.475,78	24,22-
	Summe Teilabschnitt 42900 Einnahmen						180.600,00	209.197,76	28.597,76
1.42900	A u s g a b e n								
040000	FAHRZEUGE	41	3	D	0500	B	1.000,00	0,00	1.000,00-
043000	BETRIEBSAUSSTATTUNG HEIME	41	3	D	0500	B	30.000,00	4.685,19	25.314,81-
043006	BETRIEBSAUSSTATTUNG GBG	41	3	D	0500	B	100,00	0,00	100,00-
043200	BETRIEBSAUSSTATTUNG KONTINGENTWOHNUNGEN	41	3	D	0500	B	1.000,00	0,00	1.000,00-
043300	BETRIEBSAUSSTATTUNG FRAUENHEIM	41	3	D	0500	B	10.000,00	14.092,34	4.092,34
043306	BETRIEBSAUSSTATTUNG GBG	41	3	D	0500	B	100,00	0,00	100,00-
043400	BETRIEBSAUSSTATTUNG ÜBERGANGSWOHNUNGEN	41	3	D	0500	B	5.000,00	5.216,67	216,67
043406	BETRIEBSAUSSTATTUNG GBG	41	3	D	0500	B	100,00	0,00	100,00-
341000	INVESTITIONSDARLEHEN VON LÄNDERN, LANDESFONDS U. -	64	8	S	SN21	C	6.100,00	6.119,28	19,28
346000	INVESTITIONSDARLEHEN VON KREDITINSTITUTEN	65	8	S	SN21	C	162.400,00	162.943,94	543,94
400000	GERINGWERTIGE WIRTSCHAFTSGÜTER D.ANLAGEVERMÖGENS	23	1	D	0500	B	1.000,00	26,32	973,68-
400005	GERINGWERTIGE WIRTSCHAFTSGÜTER D.ANLAGEVERMÖGENS	23	3	D	0500	B	100,00	0,00	100,00-
400006	GERINGWERTIGE WIRTSCHAFTSGÜTER D.ANLAGEVERMÖGENS GBG	23	3	D	0500	B	500,00	33,20	466,80-
400200	GERINGWERTIGE WIRTSCHAFTSGÜTER D.ANLAGEVERMÖGENS	23	3	D	0500	B	8.000,00	12.567,73	4.567,73
400210	GERINGWERTIGE WIRTSCHAFTSGÜTER D.ANLAGEVERMÖGENS	23	3	D	0500	B	3.000,00	1.041,26	1.958,74-
403000	HANDELSWAREN	23	9	D	0500	B	2.000,00	5.312,16	3.312,16
403100	HANDELSWAREN	23	9	D	0500	B	1.000,00	0,00	1.000,00-
409000	GERINGWERTIGE ERSATZTEILE	23	1	D	0500	B	500,00	0,00	500,00-
420000	PFLANZLICHE ROHSTOFFE	23	1	D	0500	B	200,00	0,00	200,00-
422000	MINERALISCHE ROHSTOFFE	23	1	D	0500	B	100,00	17,48	82,52-
424000	ROH- UND HILFSSTOFFE FÜR DAS BAUNEBENGEWERBE	23	1	D	0500	B	2.500,00	0,00	2.500,00-
425100	SONSTIGE ROH- UND HILFSSTOFFE	23	1	D	0500	B	100,00	12,63	87,37-
428005	FERTIG BEZOGENE TEILE	23	1	D	0500	B	100,00	0,00	100,00-
428100	FERTIG BEZOGENE TEILE	23	1	D	0500	B	500,00	28,26	471,74-
430000	LEBENSMITTEL	23	1	D	0500	B	800,00	777,77	22,23-
430009	LEBENSMITTEL ZK	23	8	D	0500	B	3.000,00	1.072,75	1.927,25-
451100	BRENNSTOFFE	23	1	D	0500	B	100,00	15,16	84,84-
452000	TREIBSTOFFE	23	1	D	0500	B	100,00	20,05	79,95-
452100	TREIBSTOFFE	23	1	D	0500	B	1.000,00	714,20	285,80-
453000	SCHMIER- UND SCHLEIFMITTEL	23	1	D	0500	B	100,00	72,33	27,67-
454006	REINIGUNGSMITTEL GBG	23	1	D	0500	B	100,00	2.095,11	1.995,11
454100	REINIGUNGSMITTEL	23	1	D	0500	B	200,00	3,25	196,75-
455000	CHEMISCHE UND SONSTIGE ARTVERWANDTE MITTEL	23	1	D	0500	B	2.600,00	619,39	1.980,61-
455005	CHEMISCHE UND SONSTIGE ARTVERWANDTE MITTEL	23	1	D	0500	B	100,00	0,00	100,00-
456000	SCHREIB-, ZEICHEN- UND SONSTIGE BÜROMITTEL	23	1	D	0500	B	1.100,00	544,91	555,09-
456200	SCHREIB-, ZEICHEN- UND SONSTIGE BÜROMITTEL	23	1	D	0500	B	400,00	0,00	400,00-

Ordentlicher Haushalt

4 SOZIALE WOHLFAHRT UND WOHNBAUFÖRDERUNG
4 2 9 0 0 ASYLE UND DELOGIERTENHEIME

TA 4 2 9 0 0

Kenn- ziffer	Bezeichnung	RQ	FG	SN	AOB	R	Budget EUR	Laufendes Soll EUR	Abweichung EUR
456990	SCHREIB-, ZEICHEN- UND SONSTIGE BÜROMITTEL	23	1	D	0500	B	500,00	0,00	500,00-
457000	DRUCKWERKE	23	1	D	0500	B	100,00	961,85	861,85
457009	DRUCKWERKE KOPIERSERVICE - MDPA	23	1	D	0500	B	500,00	383,65	116,35-
457200	DRUCKWERKE	23	1	D	0500	B	100,00	19,96	80,04-
458000	MITTEL ZUR ÄRZTL. BETREUUNG UND GESUNDHEITSVORSORG	23	1	D	0500	B	500,00	116,46	383,54-
459000	SONSTIGE VERBRAUCHSGÜTER	23	1	D	0500	B	100,00	30,25	69,75-
459005	SONSTIGE VERBRAUCHSGÜTER	23	1	D	0500	B	100,00	0,00	100,00-
459006	SONSTIGE VERBRAUCHSGÜTER GBG	23	1	D	0500	B	100,00	483,30	383,30
459100	SONSTIGE VERBRAUCHSGÜTER	23	1	D	0500	B	500,00	0,00	500,00-
459110	SONSTIGE VERBRAUCHSGÜTER	23	1	D	0500	B	1.000,00	379,05	620,95-
500000	GELDBEZÜGE DER BEAMTEN DER VERWALTUNG	20	0	S	0500	B	271.200,00	216.693,32	54.506,68-
500010	GELDBEZÜGE DER BEAMTEN DER VERWALTUNG	20	0	S	0500	B	1.500,00	3.532,80	2.032,80
501000	GELDBEZÜGE DER BEAMTEN IN HANDWERKLICHER VERWENDUN	20	0	S	0500	B	100.000,00	32.056,91	67.943,09-
510000	GELDBEZÜGE DER VERTRAGSBEDIENSTETEN DER VERWALTUNG	20	0	S	0500	B	493.000,00	495.219,80	2.219,80
510010	GELDBEZÜGE DER VERTRAGSBEDIENSTETEN DER VERWALTUNG	20	0	S	0500	B	9.200,00	9.263,45	63,45
523100	GELDBEZÜGE DER NICHT GANZJÄHRIG BESCHÄFTIGTEN ARBE	20	0	S	0500	B	0,00	815,00	815,00
560000	REISEGEBÜHREN	20	0	D	0500	B	400,00	0,00	400,00-
563000	SONSTIGE AUFWANDSENTSCHÄDIGUNGEN	20	0	S	0500	B	24.900,00	23.574,01	1.325,99-
565000	MEHRLEISTUNGSVERGÜTUNGEN	20	0	S	0500	B	50.000,00	35.687,92	14.312,08-
569000	SONSTIGE NEBENGEBÜHREN	20	0	S	0500	B	25.100,00	23.678,84	1.421,16-
580000	DGB ZUM AUSGLEICHSFONDS FÜR FAMILIENBEIHILFEN	20	0	S	0500	B	36.000,00	35.076,31	923,69-
581000	SONSTIGE DGB ZUR SOZIALEN SICHERHEIT	20	0	S	0500	B	130.000,00	125.269,44	4.730,56-
581500	SONSTIGE DGB ZUR SOZIALEN SICHERHEIT	20	0	S	0500	B	15.000,00	14.108,97	891,03-
590000	FREIWILLIGE SOZIALELEISTUNGEN (NUR BARLEISTUNGEN)	20	0	S	0500	B	2.500,00	3.271,42	771,42
600005	STROM	24	1	D	0500	B	28.000,00	39.699,25	11.699,25
600300	STROM	24	1	D	0500	B	300,00	254,93	45,07-
601005	GAS	24	1	D	0500	B	100,00	0,00	100,00-
602005	WASSER	24	1	D	0804	C	30.600,00	32.350,93	1.750,93
602100	WASSER	24	9	D	0500	B	100,00	0,00	100,00-
603005	WÄRME	24	1	D	0500	B	90.000,00	84.420,10	5.579,90-
603200	WÄRME	24	9	D	0500	B	100,00	0,00	100,00-
613005	INSTANDH. VON SONSTIGEN GRUNDSTÜCKSEINRICHTUNGEN	24	3	D	0500	B	100,00	0,00	100,00-
613100	INSTANDH. VON SONSTIGEN GRUNDSTÜCKSEINRICHTUNGEN	24	3	D	0500	B	200,00	82,88	117,12-
614000	INSTANDH. VON GEBÄUDEN MWH	24	3	D	0500	B	0,00	14.701,19	14.701,19
614005	INSTANDH. VON GEBÄUDEN	24	3	D	0500	B	60.000,00	84.079,23	24.079,23
614006	INSTANDH. VON GEBÄUDEN GBG	24	3	D	0500	B	1.000,00	0,00	1.000,00-
614015	INSTANDH. VON GEBÄUDEN	24	3	D	0500	B	11.000,00	8.871,94	2.128,06-
614025	INSTANDH. VON GEBÄUDEN	24	3	D	0500	B	2.000,00	180,26	1.819,74-
614100	INSTANDH. VON GEBÄUDEN	24	3	D	0500	B	2.000,00	0,00	2.000,00-
614300	INSTANDH. VON GEBÄUDEN ÜBERGANGSWOHNUNGEN	24	3	D	0500	B	1.000,00	0,00	1.000,00-
614306	INSTANDH. VON GEBÄUDEN GBG	24	3	D	0500	B	9.000,00	14.200,00	5.200,00
616000	INSTANDH. VON MASCHINEN U. MASCHINELLEN ANLAGEN	24	3	D	0500	B	500,00	0,00	500,00-
617000	INSTANDH. VON FAHRZEUGEN	24	3	D	0500	B	100,00	0,00	100,00-
617600	INSTANDH. VON FAHRZEUGEN WB	24	3	D	0500	B	0,00	901,34	901,34
618005	INSTANDH. VON SONSTIGEN ANLAGEN	24	2	D	0500	B	100,00	0,00	100,00-
618100	INSTANDH. VON SONSTIGEN ANLAGEN	24	3	D	0500	B	1.000,00	80,00	920,00-
618106	INSTANDH. VON SONSTIGEN ANLAGEN GBG	24	3	D	0500	B	100,00	0,00	100,00-
620000	PERSONEN- UND GÜTERTRANSPORTE	24	8	D	0500	B	1.000,00	725,46	274,54-
620100	PERSONEN- UND GÜTERTRANSPORTE	24	9	D	0500	B	100,00	0,00	100,00-
620200	PERSONEN- UND GÜTERTRANSPORTE	24	9	D	0500	B	100,00	0,00	100,00-

Ordentlicher Haushalt

4 SOZIALE WOHLFAHRT UND WOHNBAUFÖRDERUNG
4 2 9 0 0 ASYLE UND DELOGIERTENHEIME

TA 4 2 9 0 0

Kenn- ziffer	Bezeichnung	RQ	FG	SN	AOB	R	Budget EUR	Laufendes Soll EUR	Abweichung EUR
631005	TELEKOMMUNIKATIONSDIENSTE	24	1	D	0804	C	0,00	66,60	66,60
631500	TELEKOMMUNIKATIONSDIENSTE	24	1	D	0500	B	1.500,00	535,81	964,19-
650000	ZINSEN FÜR FINANZSCHULDEN - INLAND	25	8	S	SN21	C	24.600,00	24.748,01	148,01
657100	GELDVERKEHRSSPESEN	24	8	D	0500	B	100,00	0,00	100,00-
670005	VERSICHERUNGEN	24	8	D	0804	C	5.700,00	6.585,79	885,79
700005	MIETZINSE	24	8	D	0804	C	2.000,00	429,45	1.570,55-
700100	MIETZINSE	24	8	D	0500	B	100,00	0,00	100,00-
700300	MIETZINSE RÜCKSTÄNDE	24	8	D	0500	B	2.000,00	0,00	2.000,00-
700400	MIETZINSE	24	8	D	0500	B	50.000,00	35.219,50	14.780,50-
700505	MIETZINSE GBG-MIETEN	24	8	D	0804	C	176.200,00	278.976,10	102.776,10
700800	MIETZINSE INFRANET	24	8	D	0500	B	1.000,00	0,00	1.000,00-
700805	MIETZINSE	24	1	D	0500	B	6.500,00	6.845,33	345,33
710005	ÖFFENTLICHE ABGABEN, OHNE GEBÜHREN GEMÄSS FAG.	24	8	D	0804	C	106.800,00	121.355,61	14.555,61
710100	ÖFFENTLICHE ABGABEN, OHNE GEBÜHREN GEMÄSS FAG.	24	8	D	0500	B	100,00	0,00	100,00-
710200	ÖFFENTLICHE ABGABEN, OHNE GEBÜHREN GEMÄSS FAG.	24	8	D	0500	B	100,00	0,00	100,00-
710300	ÖFFENTLICHE ABGABEN, OHNE GEBÜHREN GEMÄSS FAG.	24	8	D	0500	B	100,00	71,78	28,22-
728005	ENTGELTE FÜR SONSTIGE LEISTUNGEN	24	8	D	0804	C	100.600,00	17.490,76	83.109,24-
728006	ENTGELTE FÜR SONSTIGE LEISTUNGEN GBG	24	3	D	0500	B	100,00	0,00	100,00-
728007	ENTGELTE FÜR SONSTIGE LEISTUNGEN ITG	24	9	D	0500	B	0,00	44.916,00	44.916,00
728008	ENTGELTE FÜR SONSTIGE LEISTUNGEN HOLDING	24	3	D	0500	B	500,00	252,38	247,62-
728016	ENTGELTE FÜR SONSTIGE LEISTUNGEN GBG-REINIGUNG	24	9	D	0500	B	13.000,00	11.900,00	1.100,00-
728025	ENTGELTE FÜR SONSTIGE LEISTUNGEN	24	3	D	0500	B	100,00	2,77	97,23-
728036	ENTGELTE FÜR SONSTIGE LEISTUNGEN GBG	24	9	D	0804	C	16.000,00	17.527,52	1.527,52
728200	ENTGELTE FÜR SONSTIGE LEISTUNGEN	24	9	D	0500	B	20.000,00	3.464,58	16.535,42-
728206	ENTGELTE FÜR SONSTIGE LEISTUNGEN GBG	24	9	D	0500	B	100,00	4.156,07	4.056,07
728210	ENTGELTE FÜR SONSTIGE LEISTUNGEN ARBEITSTHERAPIE	24	9	D	0500	B	20.000,00	18.360,00	1.640,00-
728220	ENTGELTE FÜR SONSTIGE LEISTUNGEN	24	9	D	0500	B	40.000,00	41.687,10	1.687,10
728230	ENTGELTE FÜR SONSTIGE LEISTUNGEN ENTRÜMPELUNGEN	24	9	D	0500	B	4.000,00	6.344,96	2.344,96
728240	ENTGELTE FÜR SONSTIGE LEISTUNGEN RUNDFUNKGEBÜHREN	24	9	D	0500	B	100,00	0,00	100,00-
728310	ENTGELTE FÜR SONSTIGE LEISTUNGEN	24	9	D	0500	B	2.000,00	2.735,75	735,75
728330	ENTGELTE FÜR SONSTIGE LEISTUNGEN SCHULUNGEN	24	9	D	0500	B	1.000,00	10,00	990,00-
728500	ENTGELTE FÜR SONSTIGE LEISTUNGEN FREIWILLIGES SOZIALES JAHR	24	9	D	0500	B	6.000,00	0,00	6.000,00-
728600	ENTGELTE FÜR SONSTIGE LEISTUNGEN BETREUUNG ARCHE 38	24	8	D	0500	B	202.400,00	202.399,92	0,08-
728610	ENTGELTE FÜR SONSTIGE LEISTUNGEN VERTRAG CARITAS	24	8	D	0500	B	170.000,00	169.999,92	0,08-
728620	ENTGELTE FÜR SONSTIGE LEISTUNGEN VINZENZGEMEINSCHAFT	24	9	D	0500	B	176.000,00	176.000,00	0,00
728630	ENTGELTE FÜR SONSTIGE LEISTUNGEN	24	9	D	0500	B	500,00	23,83	476,17-
728640	ENTGELTE FÜR SONSTIGE LEISTUNGEN CARITAS, WOHNUNGSPROJEKT	24	9	D	0500	B	175.000,00	175.000,00	0,00
728650	ENTGELTE FÜR SONSTIGE LEISTUNGEN BETREUUNG HAUS ROSALIE	24	9	D	0500	B	20.600,00	20.599,92	0,08-
728660	ENTGELTE FÜR SONSTIGE LEISTUNGEN BETREUUNG VINZIDORF	24	9	D	0500	B	84.500,00	84.499,92	0,08-
728710	ENTGELTE FÜR SONSTIGE LEISTUNGEN HAUS ELISABETH	24	9	D	0500	B	138.400,00	138.399,96	0,04-
728800	ENTGELTE FÜR SONSTIGE LEISTUNGEN ARBEITSPROJEKT	24	9	D	0500	B	550.000,00	564.000,00	14.000,00
728810	ENTGELTE FÜR SONSTIGE LEISTUNGEN ERFA	24	9	D	0500	B	85.000,00	85.000,00	0,00
728880	ENTGELTE FÜR SONSTIGE LEISTUNGEN	24	9	D	0500	B	5.000,00	0,00	5.000,00-
728900	ENTGELTE FÜR SONSTIGE LEISTUNGEN KONTINGENTWOHNUNGEN	24	9	D	0500	B	3.000,00	0,00	3.000,00-
728910	ENTGELTE FÜR SONSTIGE LEISTUNGEN	24	9	D	0500	B	300,00	0,00	300,00-
728980	ENTGELTE FÜR SONSTIGE LEISTUNGEN	24	9	D	0500	B	1.900,00	3.737,24	1.837,24
728990	ENTGELTE FÜR SONSTIGE LEISTUNGEN	24	9	D	0500	B	100,00	0,00	100,00-
729000	SONSTIGE AUSGABEN	24	9	D	0500	B	100,00	0,00	100,00-
768100	SONST. LFD. TRANSFERZAHLUNGEN AN PRIVATE HAUSHALTE	27	5	D	0500	B	2.000,00	0,00	2.000,00-
768300	SONST. LFD. TRANSFERZAHLUNGEN AN PRIVATE HAUSHALTE	27	5	D	0500	B	200,00	0,00	200,00-

Ordentlicher Haushalt

4 SOZIALE WOHLFAHRT UND WOHNBAUFÖRDERUNG

4 2 9 0 0 ASYLE UND DELOGIERTENHEIME

TA 4 2 9 0 0

Kenn- ziffer	Bezeichnung	RQ FG SN AOB R	Budget EUR	Laufendes Soll EUR	Abweichung EUR
	Summe Teilabschnitt 42900		3.861.100,00	3.782.544,18	78.555,82-
	Ausgaben				
	Einnahmen		180.600,00	209.197,76	
	Überschuss, Abgang (-)		3.680.500,00-	3.573.346,42-	

Ordentlicher Haushalt

4 SOZIALE WOHLFAHRT UND WOHNBAUFÖRDERUNG
4 2 9 1 0 FÖRDERUNG DER FREIEN WOHLFAHRTSFÜRSORGE

TA 4 2 9 1 0

Kenn- ziffer	Bezeichnung	RQ	FG	SN	AOB	R	Budget EUR	Laufendes Soll EUR	Abweichung EUR
2.42910	E i n n a h m e n								
817200	KOSTENBEITRÄGE (KOSTENERSÄTZE) FÜR SONSTIGE LEISTUN BETREUTES WOHNEN	13	5	D	0500	B	600.000,00	282.832,27	317.167,73-
817300	KOSTENBEITRÄGE (KOSTENERSÄTZE) FÜR SONSTIGE LEISTUN	13	1	D	0500	B	5.500,00	6.197,00	697,00
817500	KOSTENBEITRÄGE (KOSTENERSÄTZE) FÜR SONSTIGE LEISTUN	13	1	D	0500	B	5.000,00	5.215,00	215,00
828000	RÜCKERSÄTZE VON AUSGABEN	18	5	D	0500	B	20.000,00	13.385,22	6.614,78-
868000	LFD.TRANSFERZAHLUNGEN VON PRIVATEN HAUSHALTEN SPENDEN	16	1	D	0500	B	200,00	0,00	200,00-
	Summe Teilabschnitt 42910 Einnahmen						630.700,00	307.629,49	323.070,51-
1.42910	A u s g a b e n								
043000	BETRIEBSAUSSTATTUNG	41	3	D	0500	B	100,00	0,00	100,00-
043100	BETRIEBSAUSSTATTUNG	41	3	D	0500	B	1.000,00	0,00	1.000,00-
346000	INVESTITIONSDARLEHEN VON KREDITINSTITUTEN	65	8	S	SN21	C	38.400,00	38.240,95	159,05-
400200	GERINGWERTIGE WIRTSCHAFTSGÜTER D.ANLAGEVERMÖGENS	23	3	D	0500	B	300,00	0,00	300,00-
400500	GERINGWERTIGE WIRTSCHAFTSGÜTER D.ANLAGEVERMÖGENS	23	1	D	0500	B	100,00	0,00	100,00-
400600	GERINGWERTIGE WIRTSCHAFTSGÜTER D.ANLAGEVERMÖGENS	23	1	D	0500	B	1.000,00	0,00	1.000,00-
403000	HANDELSWAREN	23	9	D	0500	B	10.000,00	6.007,63	3.992,37-
403200	HANDELSWAREN	23	1	D	0500	B	1.000,00	275,00	725,00-
403300	HANDELSWAREN SENIORENBÜRO	23	3	D	0500	B	5.200,00	1.643,69	3.556,31-
403400	HANDELSWAREN BRENNSTOFFAKTION	23	9	D	0500	B	710.000,00	627.745,15	82.254,85-
403500	HANDELSWAREN SPENDEN	23	8	D	0500	B	100,00	0,00	100,00-
403800	HANDELSWAREN MOBILE SOZIALARBEIT	23	1	D	0500	B	1.000,00	3.739,38	2.739,38
403900	HANDELSWAREN ARBEIT U.BESCHÄFTIGUNG	23	9	D	0500	B	0,00	248,85	248,85
454100	REINIGUNGSMITTEL	23	9	D	0500	B	0,00	1,83	1,83
456100	SCHREIB-, ZEICHEN- UND SONSTIGE BÜROMITTEL	23	9	D	0500	B	100,00	511,03	411,03
456300	SCHREIB-, ZEICHEN- UND SONSTIGE BÜROMITTEL MOBILE SOZIALARBEIT	23	1	D	0500	B	500,00	46,96	453,04-
457009	DRUCKWERKE KOPIERSERVICE - MDPA	23	1	D	0500	B	9.000,00	7.304,38	1.695,62-
457200	DRUCKWERKE	23	1	D	0500	B	700,00	185,62	514,38-
457207	DRUCKWERKE ITG	23	1	D	0500	B	1.000,00	0,00	1.000,00-
457209	DRUCKWERKE KOPIERSERVICE - MDPA	23	1	D	0500	B	1.000,00	27,24	972,76-
457300	DRUCKWERKE	23	1	D	0500	B	1.000,00	0,00	1.000,00-
457307	DRUCKWERKE ITG	23	1	D	0500	B	4.000,00	1.725,00	2.275,00-
457309	DRUCKWERKE KOPIERSERVICE - MDPA	23	1	D	0500	B	1.000,00	0,00	1.000,00-
457500	DRUCKWERKE	23	1	D	0500	B	2.000,00	8.987,22	6.987,22
457507	DRUCKWERKE ITG	23	1	D	0500	B	7.000,00	0,00	7.000,00-
457509	DRUCKWERKE KOPIERSERVICE - MDPA	23	1	D	0500	B	5.000,00	2,88	4.997,12-
458020	MITTEL ZUR ÄRZTL. BETREUUNG UND GESUNDHEITSVORSORG	23	1	D	0500	B	100,00	0,00	100,00-
459000	SONSTIGE VERBRAUCHSGÜTER	23	1	D	0500	B	0,00	29,05	29,05
618100	INSTANDH. VON SONSTIGEN ANLAGEN	24	3	D	0500	B	2.000,00	0,00	2.000,00-
620100	PERSONEN- UND GÜTERTRANSPORTE	24	9	D	0500	B	15.000,00	9.432,50	5.567,50-
620101	PERSONEN- UND GÜTERTRANSPORTE ARBEIT UND BESCHÄFTIGUNG	24	9	D	0500	B	0,00	63,64	63,64
620200	PERSONEN- UND GÜTERTRANSPORTE	24	9	D	0500	B	100,00	0,00	100,00-
620300	PERSONEN- UND GÜTERTRANSPORTE BAN	24	9	D	0500	B	100,00	0,00	100,00-
620400	PERSONEN- UND GÜTERTRANSPORTE	24	9	D	0500	B	2.000,00	1.455,98	544,02-
620500	PERSONEN- UND GÜTERTRANSPORTE SPENDEN	24	8	D	0500	B	100,00	0,00	100,00-
620600	PERSONEN- UND GÜTERTRANSPORTE BEHINDERTENTAXI	24	9	D	0500	B	390.000,00	279.947,08	110.052,92-

Ordentlicher Haushalt

4 SOZIALE WOHLFAHRT UND WOHNBAUFÖRDERUNG

4 2 9 1 0 FÖRDERUNG DER FREIEN WOHLFAHRTSFÜRSORGE

TA 4 2 9 1 0

Kenn- ziffer	Bezeichnung	RQ	FG	SN	AOB	R	Budget EUR	Laufendes Soll EUR	Abweichung EUR
620700	PERSONEN- UND GÜTERTRANSPORTE SENIORENWOHNHEIME	24	9	D	0500	B	2.500,00	908,00	1.592,00-
620900	PERSONEN- UND GÜTERTRANSPORTE MOBILE SOZIALARBEIT	24	9	D	0500	B	400,00	44,00	356,00-
630000	POSTDIENSTE	24	3	D	0500	B	0,00	29,80	29,80
650000	ZINSEN FÜR FINANZSCHULDEN - INLAND	25	8	S	SN21	C	800,00	833,77	33,77
670005	VERSICHERUNGEN	24	8	D	0804	C	0,00	55,05	55,05
700100	MIETZINSE	24	9	D	0500	B	15.000,00	10.795,00	4.205,00-
700110	MIETZINSE	24	9	D	0500	B	1.000,00	0,00	1.000,00-
700300	MIETZINSE	24	8	D	0500	B	5.000,00	2.044,64	2.955,36-
700900	MIETZINSE	24	8	D	0500	B	100,00	0,00	100,00-
710100	ÖFFENTLICHE ABGABEN, OHNE GEBÜHREN GEMÄSS FAG.	24	8	D	0500	B	1.000,00	69,05	930,95-
723000	AMTSPAUSCHALIEN UND REPRÄSENTATIONSAUSGABEN	24	9	D	0500	B	1.000,00	4.499,52	3.499,52
723100	AMTSPAUSCHALIEN UND REPRÄSENTATIONSAUSGABEN SPENDEN	24	9	D	0500	B	100,00	0,00	100,00-
723230	AMTSPAUSCHALIEN UND REPRÄSENTATIONSAUSGABEN	24	9	D	0500	B	1.000,00	0,00	1.000,00-
723300	AMTSPAUSCHALIEN UND REPRÄSENTATIONSAUSGABEN ARBEIT U.BESCHÄFTIGUNG	24	9	D	0500	B	0,00	1.611,88	1.611,88
723400	AMTSPAUSCHALIEN UND REPRÄSENTATIONSAUSGABEN	24	9	D	0500	B	0,00	234,46	234,46
726000	MITGLIEDSBEITRÄGE AN INSTITUTIONEN (IM INLAND)	24	4	S	0500	B	1.200,00	1.000,00	200,00-
728007	ENTGELTE FÜR SONSTIGE LEISTUNGEN ITG	24	9	D	0500	B	0,00	28.872,00	28.872,00
728016	ENTGELTE FÜR SONSTIGE LEISTUNGEN GBG-REINIGUNG	24	9	D	0500	B	1.000,00	0,00	1.000,00-
728210	ENTGELTE FÜR SONSTIGE LEISTUNGEN VERANSTALTUNGEN	24	9	D	0500	B	25.000,00	15.161,06	9.838,94-
728220	ENTGELTE FÜR SONSTIGE LEISTUNGEN	24	9	D	0500	B	20.000,00	15.876,50	4.123,50-
728230	ENTGELTE FÜR SONSTIGE LEISTUNGEN	24	9	D	0500	B	10.000,00	9.447,69	552,31-
728240	ENTGELTE FÜR SONSTIGE LEISTUNGEN JUGENDBESCHÄFTIGUNGSPROJEKTE	24	9	D	0500	B	135.000,00	0,00	135.000,00-
728310	ENTGELTE FÜR SONSTIGE LEISTUNGEN WOHNUNGSREINIGUNGSDIENST	24	9	D	0500	B	3.000,00	395,00	2.605,00-
728400	ENTGELTE FÜR SONSTIGE LEISTUNGEN SOZIALE DIENSTE	24	9	D	0500	B	2.700.000,00	2.261.308,20	438.691,80-
728420	ENTGELTE FÜR SONSTIGE LEISTUNGEN ERFA LEHRLINGSINITIATIVE	24	9	D	0500	B	53.000,00	52.992,00	8,00-
728430	ENTGELTE FÜR SONSTIGE LEISTUNGEN CARITAS-WERKSTATT	24	9	D	0500	B	97.300,00	97.300,00	0,00
728440	ENTGELTE FÜR SONSTIGE LEISTUNGEN ISOP-BESCHÄFTIGUNGSPROGRAMM	24	9	D	0500	B	24.300,00	24.300,00	0,00
728450	ENTGELTE FÜR SONSTIGE LEISTUNGEN BFI-GRAZ SÜD	24	9	D	0500	B	199.700,00	199.700,00	0,00
728460	ENTGELTE FÜR SONSTIGE LEISTUNGEN EU-PROJEKTE	24	9	D	0500	B	123.000,00	833,33	122.166,67-
728470	ENTGELTE FÜR SONSTIGE LEISTUNGEN	24	9	D	0500	B	0,00	951,15	951,15
728490	ENTGELTE FÜR SONSTIGE LEISTUNGEN ARBEIT U.BESCHÄFTIGUNG	24	9	D	0500	B	0,00	27.397,75	27.397,75
728500	ENTGELTE FÜR SONSTIGE LEISTUNGEN 50+ PROJEKT	24	9	D	0500	B	75.000,00	0,00	75.000,00-
728510	ENTGELTE FÜR SONSTIGE LEISTUNGEN BETREUTES WOHNEN	24	9	D	0500	B	1.015.000,00	454.762,52	560.237,48-
728520	ENTGELTE FÜR SONSTIGE LEISTUNGEN	24	9	D	0500	B	60.000,00	0,00	60.000,00-
728530	ENTGELTE FÜR SONSTIGE LEISTUNGEN PROJEKT	24	9	D	0500	B	40.000,00	35.496,45	4.503,55-
728540	ENTGELTE FÜR SONSTIGE LEISTUNGEN	24	9	D	0500	B	50.000,00	48.592,45	1.407,55-
728550	ENTGELTE FÜR SONSTIGE LEISTUNGEN HOUSING FIRST	24	9	D	0500	B	119.000,00	158.970,20	39.970,20
728560	ENTGELTE FÜR SONSTIGE LEISTUNGEN	24	9	D	0500	B	0,00	385.000,00	385.000,00
728600	ENTGELTE FÜR SONSTIGE LEISTUNGEN	24	9	D	0500	B	2.000,00	0,00	2.000,00-
728700	ENTGELTE FÜR SONSTIGE LEISTUNGEN MOBILE SOZIALARBEIT	24	9	D	0500	B	1.600,00	200,61	1.399,39-
728800	ENTGELTE FÜR SONSTIGE LEISTUNGEN SPENDEN	24	9	D	0500	B	100,00	0,00	100,00-
728880	ENTGELTE FÜR SONSTIGE LEISTUNGEN FREIE DIENSTVERTRÄGE	24	9	D	0500	B	32.000,00	40.836,07	8.836,07
728900	ENTGELTE FÜR SONSTIGE LEISTUNGEN ENERGIEARMUT	24	9	D	0500	B	5.000,00	0,00	5.000,00-
728910	ENTGELTE FÜR SONSTIGE LEISTUNGEN	24	9	D	0500	B	1.000,00	0,00	1.000,00-
729000	SONSTIGE AUSGABEN BEHINDERTENBEAUFTRAGTE	24	9	D	0500	B	28.000,00	10.487,22	17.512,78-
729100	SONSTIGE AUSGABEN	24	9	D	0500	B	100.000,00	0,00	100.000,00-
755000	LFD. TRANSFERZ. AN UNTERNEHMUNGEN (OHNE FINANZUNTE	27	5	D	0500	B	76.000,00	113.007,00	37.007,00
757000	LFD. TRANSFERZ. AN PRIV.ORGANISATIONEN O.ERWERBSZW	27	5	D	0500	B	555.200,00	785.814,55	230.614,55
757200	LFD. TRANSFERZ. AN PRIV.ORGANISATIONEN O.ERWERBSZW	27	5	D	0500	B	369.100,00	378.100,00	9.000,00
768000	SONST. LFD. TRANSFERZAHUNGEN AN PRIVATE HAUSHALTE	27	5	S	0500	B	4.000,00	7.300,00	3.300,00

Ordentlicher Haushalt

4 SOZIALE WOHLFAHRT UND WOHNBAUFÖRDERUNG

4 2 9 1 0 FÖRDERUNG DER FREIEN WOHLFAHRTSFÜRSORGE

TA 4 2 9 1 0

Kenn- ziffer	Bezeichnung	RQ	FG	SN	AOB	R	Budget EUR	Laufendes Soll EUR	Abweichung EUR	
768100	SONST. LFD. TRANSFERZAHlungen AN PRIVATE HAUSHALTE SOZIALCARD	27	5	D	0500	B	710.000,00	697.458,71	12.541,29-	
768200	SONST. LFD. TRANSFERZAHlungen AN PRIVATE HAUSHALTE	27	5	D	2100	G	290.000,00	237.258,06	52.741,94-	
768300	SONST. LFD. TRANSFERZAHlungen AN PRIVATE HAUSHALTE	27	5	D	0500	B	100,00	0,00	100,00-	
777300	KAP.TRANSFERZ. AN PRIV.ORGANISATIONEN O. ERWERBSZW	44	5	D	0500	B	0,00	5.000,00	5.000,00	
Summe Teilabschnitt 42910								8.163.400,00	7.102.564,75	1.060.835,25-
								630.700,00	307.629,49	
										Überschuss, Abgang (-)
								7.532.700,00-	6.794.935,26-	

Ordentlicher Haushalt

4 SOZIALE WOHLFAHRT UND WOHNBAUFÖRDERUNG
4 3 9 0 0 ERHOLUNGSFÜRSORGE UND BERATUNGSSTELLEN

TA 4 3 9 0 0

Kenn- ziffer	Bezeichnung	RQ	FG	SN	AOB	R	Budget EUR	Laufendes Soll EUR	Abweichung EUR
2.43900	E i n n a h m e n								
817000	KOSTENBEITRÄGE (KOSTENERSÄTZE) FÜR SONSTIGE LEISTUN	13	1	D	0600	B	65.000,00	57.014,28	7.985,72-
817200	KOSTENBEITRÄGE (KOSTENERSÄTZE) FÜR SONSTIGE LEISTUN MEDIATION	13	1	D	0600	B	2.000,00	200,00	1.800,00-
817305	KOSTENBEITRÄGE (KOSTENERSÄTZE) FÜR SONSTIGE LEISTUN VERSICHERUNGSRÜCKERSÄTZE	13	1	D	0600	B	0,00	1.879,72	1.879,72
824205	EINN.A.D.VERMIETUNG U.VERPACHTUNG/A.DIENSTBARK.U.B	14	1	D	0600	B	0,00	608,89	608,89
828000	RÜCKERSÄTZE VON AUSGABEN	18	1	D	0600	B	100,00	0,00	100,00-
828100	RÜCKERSÄTZE VON AUSGABEN	18	5	D	0800	C	0,00	2.726,60	2.726,60
829000	SONSTIGE EINNAHMEN	18	1	D	0600	B	12.700,00	12.690,00	10,00-
864000	LFD.TRANSFERZ. V.SONST.TRÄGERN D.ÖFFENTL.RECHTS	15	0	D	0600	B	0,00	12.590,69	12.590,69
868000	LFD.TRANSFERZAHlungen VON PRIVATEN HAUSHALTEN	16	0	D	0600	B	114.000,00	96.994,06	17.005,94-
868100	LFD.TRANSFERZAHlungen VON PRIVATEN HAUSHALTEN VERWALTUNGSSTRAFEN	16	5	D	0600	B	500,00	0,00	500,00-
870001	KAP.TRANSFERZ. VON BUND, BUNDESFONDS U. -KAMMERN	33	3	D	0600	B	11.600,00	14.531,25	2.931,25
	Summe Teilabschnitt 43900 Einnahmen						205.900,00	199.235,49	6.664,51-
1.43900	A u s g a b e n								
010400	GEBÄUDE	40	3	D	0600	B	460.000,00	0,00	460.000,00-
043000	BETRIEBSAUSSTATTUNG	41	3	D	0600	B	2.700,00	0,00	2.700,00-
043100	BETRIEBSAUSSTATTUNG SOZIALRAUM 1	41	3	D	0600	B	1.400,00	544,00	856,00-
043200	BETRIEBSAUSSTATTUNG SOZIALRAUM 2	41	3	D	0600	B	2.000,00	1.126,11	873,89-
043300	BETRIEBSAUSSTATTUNG SOZIALRAUM 3	41	3	D	0600	B	1.000,00	0,00	1.000,00-
043306	BETRIEBSAUSSTATTUNG GBG	41	3	D	0600	B	1.000,00	0,00	1.000,00-
043400	BETRIEBSAUSSTATTUNG SOZIALRAUM 4	41	3	D	0600	B	3.500,00	2.371,92	1.128,08-
346000	INVESTITIONSDARLEHEN VON KREDITINSTITUTEN	65	8	S	SN21	C	26.300,00	26.259,57	40,43-
400000	GERINGWERTIGE WIRTSCHAFTSGÜTER D.ANLAGEVERMÖGENS FAMILIENBERATUNG	23	1	D	0600	B	500,00	337,75	162,25-
400006	GERINGWERTIGE WIRTSCHAFTSGÜTER D.ANLAGEVERMÖGENS GBG	23	1	D	0600	B	100,00	0,00	100,00-
400040	GERINGWERTIGE WIRTSCHAFTSGÜTER D.ANLAGEVERMÖGENS	23	9	D	0600	B	0,00	42,96	42,96
400100	GERINGWERTIGE WIRTSCHAFTSGÜTER D.ANLAGEVERMÖGENS SOZIALRAUM 1	23	1	D	0600	B	2.900,00	1.547,33	1.352,67-
400106	GERINGWERTIGE WIRTSCHAFTSGÜTER D.ANLAGEVERMÖGENS GBG	23	1	D	0600	B	100,00	0,00	100,00-
400200	GERINGWERTIGE WIRTSCHAFTSGÜTER D.ANLAGEVERMÖGENS SOZIALRAUM 2	23	1	D	0600	B	3.100,00	1.717,00	1.383,00-
400206	GERINGWERTIGE WIRTSCHAFTSGÜTER D.ANLAGEVERMÖGENS GBG	23	1	D	0600	B	100,00	0,00	100,00-
400300	GERINGWERTIGE WIRTSCHAFTSGÜTER D.ANLAGEVERMÖGENS SOZIALRAUM 3	23	1	D	0600	B	2.000,00	4.108,51	2.108,51
400306	GERINGWERTIGE WIRTSCHAFTSGÜTER D.ANLAGEVERMÖGENS GBG	23	1	D	0600	B	200,00	0,00	200,00-
400400	GERINGWERTIGE WIRTSCHAFTSGÜTER D.ANLAGEVERMÖGENS SOZIALRAUM 4	23	1	D	0600	B	2.000,00	1.042,02	957,98-
400406	GERINGWERTIGE WIRTSCHAFTSGÜTER D.ANLAGEVERMÖGENS GBG	23	1	D	0600	B	100,00	0,00	100,00-
400500	GERINGWERTIGE WIRTSCHAFTSGÜTER D.ANLAGEVERMÖGENS JWF	23	1	D	0600	B	2.900,00	353,59	2.546,41-
403000	HANDELSWAREN	23	9	D	0600	B	3.000,00	1.815,78	1.184,22-
403200	HANDELSWAREN	23	1	D	0600	B	80.300,00	92.285,33	11.985,33
430000	LEBENSMITTEL	23	9	D	0600	B	0,00	102,55	102,55
454106	REINIGUNGSMITTEL GBG	23	3	D	0600	B	100,00	116,92	16,92
454206	REINIGUNGSMITTEL GBG	23	3	D	0600	B	100,00	195,60	95,60
454300	REINIGUNGSMITTEL SOZIALRAUM 3	23	3	D	0600	B	100,00	31,67	68,33-
454306	REINIGUNGSMITTEL GBG	23	3	D	0600	B	300,00	65,70	234,30-
454400	REINIGUNGSMITTEL SOZIALRAUM 4	23	1	D	0600	B	100,00	0,00	100,00-
454406	REINIGUNGSMITTEL GBG	23	3	D	0600	B	100,00	196,37	96,37
454506	REINIGUNGSMITTEL GBG	23	3	D	0600	B	200,00	0,00	200,00-

Ordentlicher Haushalt

4 SOZIALE WOHLFAHRT UND WOHNBAUFÖRDERUNG
4 3 9 0 0 ERHOLUNGSFÜRSORGE UND BERATUNGSSTELLEN

TA 4 3 9 0 0

Kenn- ziffer	Bezeichnung	RQ	FG	SN	AOB	R	Budget EUR	Laufendes Soll EUR	Abweichung EUR
455000	CHEMISCHE UND SONSTIGE ARTVERWANDTE MITTEL	23	1	D	0600	B	100,00	0,00	100,00-
456000	SCHREIB-, ZEICHEN- UND SONSTIGE BÜROMITTEL	23	1	D	0600	B	900,00	1.789,26	889,26
456100	SCHREIB-, ZEICHEN- UND SONSTIGE BÜROMITTEL SOZIALRAUM 1	23	1	D	0600	B	700,00	1.163,81	463,81
456200	SCHREIB-, ZEICHEN- UND SONSTIGE BÜROMITTEL SOZIALRAUM 2	23	1	D	0600	B	1.000,00	1.730,64	730,64
456300	SCHREIB-, ZEICHEN- UND SONSTIGE BÜROMITTEL SOZIALRAUM 3	23	1	D	0600	B	1.300,00	668,08	631,92-
456400	SCHREIB-, ZEICHEN- UND SONSTIGE BÜROMITTEL SOZIALRAUM 4	23	1	D	0600	B	800,00	290,08	509,92-
456984	SCHREIB-, ZEICHEN- UND SONSTIGE BÜROMITTEL JWF	23	1	D	0600	B	1.900,00	2.091,18	191,18
456990	SCHREIB-, ZEICHEN- UND SONSTIGE BÜROMITTEL FAMILIENBERATUNG	23	1	D	0600	B	300,00	180,24	119,76-
456991	SCHREIB-, ZEICHEN- UND SONSTIGE BÜROMITTEL SOZIALRAUM 1	23	1	D	0600	B	600,00	555,00	45,00-
456992	SCHREIB-, ZEICHEN- UND SONSTIGE BÜROMITTEL SOZIALRAUM 2	23	1	D	0600	B	1.000,00	232,00	768,00-
456993	SCHREIB-, ZEICHEN- UND SONSTIGE BÜROMITTEL SOZIALRAUM 3	23	1	D	0600	B	600,00	0,00	600,00-
456994	SCHREIB-, ZEICHEN- UND SONSTIGE BÜROMITTEL SOZIALRAUM 4	23	1	D	0600	B	700,00	291,70	408,30-
457000	DRUCKWERKE	23	1	D	0600	B	1.600,00	920,31	679,69-
457009	DRUCKWERKE KOPIERSERVICE - MDPA	23	1	D	0600	B	8.700,00	6.386,74	2.313,26-
457110	DRUCKWERKE SOZIALRAUM 1	23	1	D	0600	B	200,00	294,43	94,43
457120	DRUCKWERKE SOZIALRAUM 2	23	1	D	0600	B	100,00	49,09	50,91-
457140	DRUCKWERKE SOZIALRAUM 4	23	3	D	0600	B	100,00	48,63	51,37-
457209	DRUCKWERKE SOZIALRAUM 2	23	1	D	0600	B	200,00	20,00	180,00-
457300	DRUCKWERKE SOZIALRAUM 3	23	1	D	0600	B	0,00	46,83	46,83
457309	DRUCKWERKE SOZIALRAUM 3	23	1	D	0600	B	0,00	24,77	24,77
457409	DRUCKWERKE SOZIALRAUM 4	23	3	D	0600	B	0,00	3,02	3,02
458000	MITTEL ZUR ÄRZTL. BETREUUNG UND GESUNDHEITSVORSORG	23	1	D	0600	B	100,00	0,00	100,00-
458100	MITTEL ZUR ÄRZTL. BETREUUNG UND GESUNDHEITSVORSORG SOZIALRAUM 1	23	1	D	0600	B	100,00	0,00	100,00-
458200	MITTEL ZUR ÄRZTL. BETREUUNG UND GESUNDHEITSVORSORG SOZIALRAUM 2	23	1	D	0600	B	100,00	41,43	58,57-
458300	MITTEL ZUR ÄRZTL. BETREUUNG UND GESUNDHEITSVORSORG SOZIALRAUM 3	23	1	D	0600	B	100,00	0,00	100,00-
458400	MITTEL ZUR ÄRZTL. BETREUUNG UND GESUNDHEITSVORSORG SOZIALRAUM 4	23	1	D	0600	B	100,00	0,00	100,00-
459000	SONSTIGE VERBRAUCHSGÜTER	23	1	D	0600	B	100,00	90,02	9,98-
459006	SONSTIGE VERBRAUCHSGÜTER GBG	23	1	D	0600	B	100,00	0,00	100,00-
459040	SONSTIGE VERBRAUCHSGÜTER	23	1	D	0600	B	0,00	135,13	135,13
459100	SONSTIGE VERBRAUCHSGÜTER SOZIALRAUM 1	23	1	D	0600	B	0,00	20,96	20,96
459200	SONSTIGE VERBRAUCHSGÜTER SOZIALRAUM 2	23	1	D	0600	B	100,00	12,43	87,57-
459300	SONSTIGE VERBRAUCHSGÜTER SOZIALRAUM 3	23	1	D	0600	B	100,00	48,26	51,74-
459400	SONSTIGE VERBRAUCHSGÜTER SOZIALRAUM 4	23	1	D	0600	B	0,00	5,21	5,21
500000	GELDBEZÜGE DER BEAMTEN DER VERWALTUNG	20	0	S	0600	B	2.600.000,00	2.324.634,16	275.365,84-
500010	GELDBEZÜGE DER BEAMTEN DER VERWALTUNG	20	0	S	0600	B	21.400,00	25.132,09	3.732,09
510000	GELDBEZÜGE DER VERTRAGSBEDIENSTETEN DER VERWALTUNG	20	0	S	0600	B	2.190.000,00	2.361.970,88	171.970,88
510010	GELDBEZÜGE DER VERTRAGSBEDIENSTETEN DER VERWALTUNG	20	0	S	0600	B	6.600,00	6.998,28	398,28
560000	REISEGEBÜHREN FAMILIENBERATUNG	20	0	D	0600	B	1.200,00	1.158,22	41,78-
560100	REISEGEBÜHREN SOZIALRAUM 1	20	0	D	0600	B	1.400,00	993,84	406,16-
560200	REISEGEBÜHREN SOZIALRAUM 2	20	0	D	0600	B	1.500,00	996,37	503,63-
560300	REISEGEBÜHREN SOZIALRAUM 3	20	0	D	0600	B	1.600,00	3.453,33	1.853,33
560400	REISEGEBÜHREN SOZIALRAUM 4	20	0	D	0600	B	1.500,00	1.362,55	137,45-
560500	REISEGEBÜHREN JWF	20	0	D	0600	B	1.200,00	1.743,78	543,78
563000	SONSTIGE AUFWANDSENTSCHÄDIGUNGEN	20	0	S	0600	B	31.400,00	28.920,49	2.479,51-
563100	SONSTIGE AUFWANDSENTSCHÄDIGUNGEN	20	0	S	0600	B	0,00	314,64	314,64
565000	MEHRLEISTUNGSVERGÜTUNGEN	20	0	S	0600	B	74.600,00	83.460,24	8.860,24
565300	MEHRLEISTUNGSVERGÜTUNGEN	20	0	D	0600	B	13.000,00	12.861,41	138,59-
567000	BELOHNUNGEN UND GELDAUSHILFEN	20	0	S	0600	B	500,00	150,00	350,00-
569000	SONSTIGE NEBENGEBÜHREN	20	0	S	0600	B	1.500,00	22.646,69	21.146,69
580000	DGB ZUM AUSGLEICHSFONDS FÜR FAMILIENBEIHILFEN	20	0	S	0600	B	187.500,00	202.615,71	15.115,71

Ordentlicher Haushalt

4 SOZIALE WOHLFAHRT UND WOHNBAUFÖRDERUNG
4 3 9 0 0 ERHOLUNGSFÜRSORGE UND BERATUNGSSTELLEN

TA 4 3 9 0 0

Kenn- ziffer	Bezeichnung	RQ	FG	SN	AOB	R	Budget EUR	Laufendes Soll EUR	Abweichung EUR
581000	SONSTIGE DGB ZUR SOZIALEN SICHERHEIT	20	0	S	0600	B	509.000,00	597.806,97	88.806,97
581500	SONSTIGE DGB ZUR SOZIALEN SICHERHEIT	20	0	S	0600	B	90.900,00	92.138,85	1.238,85
590000	FREIWILLIGE SOZIALLEISTUNGEN (NUR BARLEISTUNGEN)	20	0	S	0600	B	20.100,00	24.879,83	4.779,83
600005	STROM	24	1	D	0600	B	7.500,00	15.998,03	8.498,03
601005	GAS	24	1	D	0600	B	11.800,00	6.834,29	4.965,71-
602005	WASSER	24	1	D	0804	C	500,00	901,00	401,00
603005	WÄRME	24	1	D	0600	B	3.000,00	9.416,09	6.416,09
613005	INSTANDH. VON SONSTIGEN GRUNDSTÜCKSEINRICHTUNGEN	24	3	D	0804	C	0,00	20,65	20,65
614005	INSTANDH. VON GEBÄUDEN	24	3	D	0600	B	3.600,00	13.537,12	9.937,12
614006	INSTANDH. VON GEBÄUDEN GBG	24	3	D	0600	B	3.500,00	3.547,45	47,45
614015	INSTANDH. VON GEBÄUDEN	24	3	D	0600	B	200,00	0,00	200,00-
614025	INSTANDH. VON GEBÄUDEN	24	3	D	0600	B	0,00	194,12	194,12
614106	INSTANDH. VON GEBÄUDEN GBG	24	3	D	0600	B	2.400,00	1.702,11	697,89-
614120	INSTANDH. VON GEBÄUDEN SOZIALRAUM 2	24	3	D	0600	B	400,00	0,00	400,00-
614130	INSTANDH. VON GEBÄUDEN SOZIALRAUM 3	24	3	D	0600	B	1.700,00	0,00	1.700,00-
614140	INSTANDH. VON GEBÄUDEN SOZIALRAUM 4	24	3	D	0600	B	1.000,00	0,00	1.000,00-
614206	INSTANDH. VON GEBÄUDEN GBG	24	3	D	0600	B	6.100,00	4.604,13	1.495,87-
614306	INSTANDH. VON GEBÄUDEN GBG	24	3	D	0600	B	4.700,00	1.605,47	3.094,53-
614406	INSTANDH. VON GEBÄUDEN GBG	24	3	D	0600	B	3.200,00	5.969,45	2.769,45
614900	INSTANDH. VON GEBÄUDEN EIGENNUTZUNG	24	2	D	2100	G	5.300,00	3.769,50	1.530,50-
618000	INSTANDH. VON SONSTIGEN ANLAGEN FAMILIENBERATUNG	24	3	D	0600	B	100,00	0,00	100,00-
618100	INSTANDH. VON SONSTIGEN ANLAGEN SOZIALRAUM 1	24	3	D	0600	B	700,00	0,00	700,00-
618200	INSTANDH. VON SONSTIGEN ANLAGEN SOZIALRAUM 2	24	3	D	0600	B	900,00	0,00	900,00-
618300	INSTANDH. VON SONSTIGEN ANLAGEN SOZIALRAUM 3	24	3	D	0600	B	900,00	219,79	680,21-
618400	INSTANDH. VON SONSTIGEN ANLAGEN SOZIALRAUM 4	24	3	D	0600	B	900,00	65,83	834,17-
620000	PERSONEN- UND GÜTERTRANSPORTE FAMILIENBERATUNG	24	8	D	0600	B	100,00	84,33	15,67-
620006	PERSONEN- UND GÜTERTRANSPORTE GBG	24	9	D	0600	B	500,00	0,00	500,00-
620110	PERSONEN- UND GÜTERTRANSPORTE SOZIALRAUM 1	24	8	D	0600	B	400,00	0,00	400,00-
620120	PERSONEN- UND GÜTERTRANSPORTE SOZIALRAUM 2	24	8	D	0600	B	500,00	0,00	500,00-
620130	PERSONEN- UND GÜTERTRANSPORTE SOZIALRAUM 3	24	8	D	0600	B	900,00	0,00	900,00-
620140	PERSONEN- UND GÜTERTRANSPORTE SOZIALRAUM 4	24	8	D	0600	B	1.000,00	0,00	1.000,00-
620200	PERSONEN- UND GÜTERTRANSPORTE ÜBERSTELLUNGEN	24	8	D	0600	B	30.000,00	21.143,52	8.856,48-
630100	POSTDIENSTE SOZIALRAUM 1	24	8	D	0600	B	0,00	4,60	4,60
630300	POSTDIENSTE SOZIALRAUM 3	24	3	D	0600	B	0,00	3,10	3,10
631000	TELEKOMMUNIKATIONSDIENSTE	24	1	D	0600	B	2.000,00	0,00	2.000,00-
631500	TELEKOMMUNIKATIONSDIENSTE	24	1	D	0600	B	0,00	4.198,76	4.198,76
640000	RECHTSKOSTEN	24	8	D	0600	B	6.500,00	5.807,46	692,54-
642000	BERATUNGSKOSTEN	24	8	D	0600	B	0,00	2.650,00	2.650,00
650000	ZINSEN FÜR FINANZSCHULDEN - INLAND	25	8	S	SN21	C	2.200,00	2.485,80	285,80
670005	VERSICHERUNGEN	24	8	D	0804	C	200,00	519,06	319,06
690000	SCHADENSFÄLLE	24	8	D	0600	B	100,00	0,00	100,00-
700005	MIETZINSE	24	8	D	0804	C	75.000,00	21.870,15	53.129,85-
700015	MIETZINSE	24	1	D	0600	B	202.200,00	192.169,28	10.030,72-
700200	MIETZINSE LEASINGRATEN	24	8	D	0800	C	0,00	808,35	808,35
700400	MIETZINSE JWF	24	8	D	0600	B	1.000,00	266,68	733,32-
700420	MIETZINSE SOZIALRAUM 2	24	8	D	0600	B	500,00	0,00	500,00-
700480	MIETZINSE SRZ4	24	8	D	0600	B	39.800,00	0,00	39.800,00-
700505	MIETZINSE GBG-MIETEN	24	8	D	0804	C	11.200,00	62.733,30	51.533,30
700600	MIETZINSE	24	8	D	0600	B	500,00	0,00	500,00-
700705	MIETZINSE KÜNDIGUNGSVERZICHT	24	8	D	0804	C	103.800,00	31.147,64	72.652,36-

Ordentlicher Haushalt

4 SOZIALE WOHLFAHRT UND WOHNBAUFÖRDERUNG
4 3 9 0 0 ERHOLUNGSFÜRSORGE UND BERATUNGSSTELLEN

TA 4 3 9 0 0

Kenn- ziffer	Bezeichnung	RQ	FG	SN	AOB	R	Budget EUR	Laufendes Soll EUR	Abweichung EUR
700805	MIETZINSE	24	3	D	0804	C	100,00	0,00	100,00-
700900	MIETZINSE EIGENNUTZUNG	24	8	D	2100	G	6.500,00	7.348,80	848,80
710005	ÖFFENTLICHE ABGABEN, OHNE GEBÜHREN GEMÄSS FAG.	24	8	D	0804	C	1.300,00	3.188,53	1.888,53
710100	ÖFFENTLICHE ABGABEN, OHNE GEBÜHREN GEMÄSS FAG.	24	9	D	0600	B	100,00	31,40	68,60-
723000	AMTSPAUSCHALIEN UND REPRÄSENTATIONSAUSGABEN	24	9	D	0600	B	100,00	0,00	100,00-
723040	AMTSPAUSCHALIEN UND REPRÄSENTATIONSAUSGABEN	24	8	D	0600	B	0,00	2.336,00	2.336,00
723100	AMTSPAUSCHALIEN UND REPRÄSENTATIONSAUSGABEN SOZIALRAUM 1	24	9	D	0600	B	300,00	305,23	5,23
723200	AMTSPAUSCHALIEN UND REPRÄSENTATIONSAUSGABEN SOZIALRAUM 2	24	9	D	0600	B	500,00	1.310,77	810,77
723300	AMTSPAUSCHALIEN UND REPRÄSENTATIONSAUSGABEN SOZIALRAUM 3	24	9	D	0600	B	500,00	688,40	188,40
723400	AMTSPAUSCHALIEN UND REPRÄSENTATIONSAUSGABEN SOZIALRAUM 4	24	9	D	0600	B	400,00	757,19	357,19
726000	MITGLIEDSBEITRÄGE AN INSTITUTIONEN (IM INLAND)	24	8	D	0600	B	100,00	110,00	10,00
728005	ENTGELTE FÜR SONSTIGE LEISTUNGEN	24	8	D	0804	C	1.800,00	5.038,61	3.238,61
728006	ENTGELTE FÜR SONSTIGE LEISTUNGEN GBG	24	3	D	0600	B	1.200,00	0,00	1.200,00-
728007	ENTGELTE FÜR SONSTIGE LEISTUNGEN ITG	24	9	D	0600	B	411.900,00	492.639,00	80.739,00
728010	ENTGELTE FÜR SONSTIGE LEISTUNGEN DSA	24	8	D	0600	B	1.800,00	0,00	1.800,00-
728016	ENTGELTE FÜR SONSTIGE LEISTUNGEN GBG-REINIGUNG	24	9	D	0600	B	72.000,00	71.568,00	432,00-
728020	ENTGELTE FÜR SONSTIGE LEISTUNGEN PSYCH. DIENST	24	8	D	0600	B	2.500,00	1.464,50	1.035,50-
728030	ENTGELTE FÜR SONSTIGE LEISTUNGEN JWF	24	8	D	0600	B	3.000,00	4.851,27	1.851,27
728036	ENTGELTE FÜR SONSTIGE LEISTUNGEN GBG	24	9	D	0804	C	7.100,00	8.608,80	1.508,80
728040	ENTGELTE FÜR SONSTIGE LEISTUNGEN ERZIEHUNGSBEITRÄGE	24	8	D	0600	B	26.000,00	9.640,39	16.359,61-
728046	ENTGELTE FÜR SONSTIGE LEISTUNGEN GBG	24	3	D	0600	B	10.000,00	10.000,00	0,00
728050	ENTGELTE FÜR SONSTIGE LEISTUNGEN	24	8	D	0600	B	4.500,00	4.220,54	279,46-
728106	ENTGELTE FÜR SONSTIGE LEISTUNGEN GBG	24	3	D	0600	B	400,00	0,00	400,00-
728200	ENTGELTE FÜR SONSTIGE LEISTUNGEN FRÜHFÖRDERUNG	24	8	D	0600	B	99.000,00	92.499,54	6.500,46-
728206	ENTGELTE FÜR SONSTIGE LEISTUNGEN GBG	24	3	D	0600	B	4.600,00	0,00	4.600,00-
728207	ENTGELTE FÜR SONSTIGE LEISTUNGEN ITG	24	9	D	MD00	A	0,00	27.901,25	27.901,25
728208	ENTGELTE FÜR SONSTIGE LEISTUNGEN HOLDING	24	3	D	0600	B	300,00	0,00	300,00-
728300	ENTGELTE FÜR SONSTIGE LEISTUNGEN KONSILIARPSYCHIATER	24	8	D	0600	B	5.100,00	3.188,00	1.912,00-
728306	ENTGELTE FÜR SONSTIGE LEISTUNGEN GBG	24	3	D	0600	B	5.000,00	2.114,00	2.886,00-
728307	ENTGELTE FÜR SONSTIGE LEISTUNGEN ITG	24	9	D	0600	B	0,00	70.408,94	70.408,94
728310	ENTGELTE FÜR SONSTIGE LEISTUNGEN MINDERJÄHRIGE ASYLWERBER	24	8	D	0600	B	90.000,00	89.985,00	15,00-
728330	ENTGELTE FÜR SONSTIGE LEISTUNGEN WOHIN	24	8	D	0600	B	278.500,00	270.883,42	7.616,58-
728340	ENTGELTE FÜR SONSTIGE LEISTUNGEN ISOP-ELTERNRUNDEN	24	9	D	0600	B	5.000,00	5.000,00	0,00
728406	ENTGELTE FÜR SONSTIGE LEISTUNGEN GBG	24	3	D	0600	B	100,00	0,00	100,00-
728407	ENTGELTE FÜR SONSTIGE LEISTUNGEN ITG	24	3	D	0600	B	0,00	60,00	60,00
728410	ENTGELTE FÜR SONSTIGE LEISTUNGEN SR1	24	9	D	0600	B	4.300,00	2.571,27	1.728,73-
728420	ENTGELTE FÜR SONSTIGE LEISTUNGEN SR2	24	9	D	0600	B	6.100,00	4.103,17	1.996,83-
728430	ENTGELTE FÜR SONSTIGE LEISTUNGEN SR3	24	9	D	0600	B	6.100,00	6.418,37	318,37
728440	ENTGELTE FÜR SONSTIGE LEISTUNGEN SR4	24	9	D	0600	B	6.100,00	6.102,12	2,12
728500	ENTGELTE FÜR SONSTIGE LEISTUNGEN REINIGUNG - DSA	24	9	D	0600	B	1.000,00	0,00	1.000,00-
728510	ENTGELTE FÜR SONSTIGE LEISTUNGEN SR1	24	9	D	0600	B	100,00	45,65	54,35-
728530	ENTGELTE FÜR SONSTIGE LEISTUNGEN REINIGUNG - PSYCH. DIENST	24	9	D	0600	B	300,00	0,00	300,00-
728600	ENTGELTE FÜR SONSTIGE LEISTUNGEN	24	9	D	0600	B	1.000,00	15,11	984,89-
728630	ENTGELTE FÜR SONSTIGE LEISTUNGEN RAINBOWS	24	9	D	0600	B	15.000,00	4.496,52	10.503,48-
728710	ENTGELTE FÜR SONSTIGE LEISTUNGEN SR1 MFP	24	9	D	0600	B	800,00	486,62	313,38-
728720	ENTGELTE FÜR SONSTIGE LEISTUNGEN SR2 MFP	24	9	D	0600	B	1.600,00	2.223,83	623,83
728730	ENTGELTE FÜR SONSTIGE LEISTUNGEN SR3 MFP	24	9	D	0600	B	2.300,00	3.191,42	891,42
728740	ENTGELTE FÜR SONSTIGE LEISTUNGEN SR4 MFP	24	9	D	0600	B	2.300,00	1.538,79	761,21-
728800	ENTGELTE FÜR SONSTIGE LEISTUNGEN FAMILIENBERATUNG	24	9	D	0600	B	2.200,00	2.091,67	108,33-
728810	ENTGELTE FÜR SONSTIGE LEISTUNGEN	24	9	D	0600	B	11.000,00	11.000,00	0,00

Ordentlicher Haushalt

4 SOZIALE WOHLFAHRT UND WOHNBAUFÖRDERUNG
4 3 9 0 0 ERHOLUNGSFÜRSORGE UND BERATUNGSSTELLEN

TA 4 3 9 0 0

Kenn- ziffer	Bezeichnung	RQ	FG	SN	AOB	R	Budget EUR	Laufendes Soll EUR	Abweichung EUR
728820	ENTGELTE FÜR SONSTIGE LEISTUNGEN	24	9	D	0600	B	4.200,00	6.600,00	2.400,00
728830	ENTGELTE FÜR SONSTIGE LEISTUNGEN	24	9	D	0600	B	34.700,00	0,00	34.700,00-
728880	ENTGELTE FÜR SONSTIGE LEISTUNGEN FREIE DIENSTVERTRÄGE - DSA	24	9	D	0600	B	16.000,00	9.849,31	6.150,69-
728882	ENTGELTE FÜR SONSTIGE LEISTUNGEN OMBUDSSTELLE	24	9	D	0600	B	20.000,00	17.233,61	2.766,39-
728883	ENTGELTE FÜR SONSTIGE LEISTUNGEN FREIE DIENSTVERTRÄGE - MEDIATION	24	9	D	0600	B	7.600,00	7.427,59	172,41-
728920	ENTGELTE FÜR SONSTIGE LEISTUNGEN INTERKULTURELLE JUGENDARBEIT	24	9	D	0600	B	43.900,00	43.900,00	0,00
728980	ENTGELTE FÜR SONSTIGE LEISTUNGEN	24	9	D	0600	B	1.900,00	2.877,24	977,24
755000	LFD. TRANSFERZ. AN UNTERNEHMUNGEN (OHNE FINANZUNTE	27	5	D	0600	B	54.800,00	52.900,00	1.900,00-
757000	LFD. TRANSFERZ. AN PRIV.ORGANISATIONEN O.ERWERBSZW	27	5	D	0600	B	762.200,00	760.589,00	1.611,00-
757100	LFD. TRANSFERZ. AN PRIV.ORGANISATIONEN O.ERWERBSZW	27	5	D	0600	B	10.000,00	0,00	10.000,00-
768100	SONST. LFD. TRANSFERZAHlungen AN PRIVATE HAUSHALTE	27	5	D	0600	B	244.200,00	231.210,30	12.989,70-
768200	SONST. LFD. TRANSFERZAHlungen AN PRIVATE HAUSHALTE PFLEGEELTERN	27	5	D	0600	B	24.000,00	0,00	24.000,00-
768410	SONST. LFD. TRANSFERZAHlungen AN PRIVATE HAUSHALTE SOZIALRAUM 1	27	5	D	0600	B	700,00	510,00	190,00-
768420	SONST. LFD. TRANSFERZAHlungen AN PRIVATE HAUSHALTE SOZIALRAUM 2	27	5	D	0600	B	1.100,00	390,00	710,00-
768430	SONST. LFD. TRANSFERZAHlungen AN PRIVATE HAUSHALTE SOZIALRAUM 3	27	5	D	0600	B	1.100,00	331,00	769,00-
768440	SONST. LFD. TRANSFERZAHlungen AN PRIVATE HAUSHALTE SOZIALRAUM 4	27	5	D	0600	B	1.100,00	958,50	141,50-
Summe Teilabschnitt 43900							9.237.000,00	8.725.123,99	511.876,01-
							205.900,00	199.235,49	
							9.031.100,00-	8.525.888,50-	

Ordentlicher Haushalt

4 SOZIALE WOHLFAHRT UND WOHNBAUFÖRDERUNG
4 3 9 4 0 JUGEND- UND BERATUNGSZENTRUM ORPHEUMGASSE

TA 4 3 9 4 0

Kenn- ziffer	Bezeichnung	RQ	FG	SN	AOB	R	Budget EUR	Laufendes Soll EUR	Abweichung EUR
2.43940	E i n n a h m e n								
824000	EINN.A.D.VERMIETUNG U.VERPACHTUNG/A.DIENSTBARK.U.B	14	1	S	0600	B	1.000,00	0,00	1.000,00-
828000	RÜCKERSÄTZE VON AUSGABEN	18	1	D	0600	B	0,00	9,18	9,18
829005	SONSTIGE EINNAHMEN VERSICHERUNGSRÜCKERSÄTZE	18	1	D	0804	C	0,00	2.706,78	2.706,78
	Summe Teilabschnitt 43940					Einnahmen	1.000,00	2.715,96	1.715,96
1.43940	A u s g a b e n								
043000	BETRIEBSAUSSTATTUNG	41	3	D	0600	B	200,00	4.655,83	4.455,83
043006	BETRIEBSAUSSTATTUNG GBG	41	3	D	0600	B	200,00	0,00	200,00-
346000	INVESTITIONSDARLEHEN VON KREDITINSTITUTEN	65	8	S	SN21	C	4.700,00	4.742,05	42,05
400000	GERINGWERTIGE WIRTSCHAFTSGÜTER D.ANLAGEVERMÖGENS	23	1	D	0600	B	3.000,00	2.642,99	357,01-
400006	GERINGWERTIGE WIRTSCHAFTSGÜTER D.ANLAGEVERMÖGENS GBG	23	1	D	0600	B	100,00	0,00	100,00-
403000	HANDELSWAREN	23	1	D	0600	B	200,00	165,23	34,77-
420000	PFLANZLICHE ROHSTOFFE	23	9	D	0600	B	0,00	19,82	19,82
422000	MINERALISCHE ROHSTOFFE	23	1	D	0600	B	0,00	7,46	7,46
425000	SONSTIGE ROH- UND HILFSSTOFFE	23	9	D	0600	B	0,00	52,80	52,80
428000	FERTIG BEZOGENE TEILE	23	9	D	0600	B	0,00	1,43	1,43
452000	TREIBSTOFFE	23	9	D	0600	B	400,00	162,09	237,91-
454006	REINIGUNGSMITTEL GBG	23	3	D	0600	B	200,00	150,70	49,30-
454100	REINIGUNGSMITTEL	23	3	D	0600	B	100,00	47,83	52,17-
455000	CHEMISCHE UND SONSTIGE ARTVERWANDTE MITTEL	23	1	D	0600	B	100,00	41,03	58,97-
456000	SCHREIB-, ZEICHEN- UND SONSTIGE BÜROMITTEL	23	1	D	0600	B	200,00	255,30	55,30
456990	SCHREIB-, ZEICHEN- UND SONSTIGE BÜROMITTEL	23	1	D	0600	B	400,00	0,00	400,00-
457000	DRUCKWERKE	23	1	D	0600	B	500,00	759,39	259,39
458000	MITTEL ZUR ÄRZTL. BETREUUNG UND GESUNDHEITSVORSORG	23	1	D	0600	B	100,00	22,83	77,17-
459000	SONSTIGE VERBRAUCHSGÜTER	23	1	D	0600	B	100,00	355,25	255,25
459006	SONSTIGE VERBRAUCHSGÜTER GBG	23	1	D	0600	B	100,00	0,00	100,00-
500000	GELDBEZÜGE DER BEAMTEN DER VERWALTUNG	20	0	S	0600	B	41.700,00	28.911,84	12.788,16-
510000	GELDBEZÜGE DER VERTRAGSBEDIENSTETEN DER VERWALTUNG	20	0	S	0600	B	90.000,00	108.772,68	18.772,68
510010	GELDBEZÜGE DER VERTRAGSBEDIENSTETEN DER VERWALTUNG	20	0	S	0600	B	1.700,00	1.748,72	48,72
522100	GELDBEZÜGE DER NICHT GANZJÄHRIG BESCHÄFTIGTEN ANGE	20	0	D	0600	B	9.500,00	0,00	9.500,00-
523100	GELDBEZÜGE DER NICHT GANZJÄHRIG BESCHÄFTIGTEN ARBE	20	0	S	0600	B	22.600,00	21.644,36	955,64-
560000	REISEGEBÜHREN	20	0	D	0600	B	300,00	0,00	300,00-
563000	SONSTIGE AUFWANDENTSCHÄDIGUNGEN	20	0	S	0600	B	700,00	462,60	237,40-
565000	MEHRLEISTUNGSVERGÜTUNGEN	20	0	S	0600	B	3.100,00	6.374,33	3.274,33
565300	MEHRLEISTUNGSVERGÜTUNGEN	20	0	D	0600	B	100,00	0,00	100,00-
569000	SONSTIGE NEBENGEBÜHREN	20	0	S	0600	B	0,00	479,34	479,34
580000	DGB ZUM AUSGLEICHSFONDS FÜR FAMILIENBEIHILFEN	20	0	S	0600	B	4.200,00	5.268,41	1.068,41
581000	SONSTIGE DGB ZUR SOZIALEN SICHERHEIT	20	0	S	0600	B	16.900,00	24.671,56	7.771,56
581500	SONSTIGE DGB ZUR SOZIALEN SICHERHEIT	20	0	S	0600	B	1.300,00	1.152,54	147,46-
590000	FREIWILLIGE SOZIALELEISTUNGEN (NUR BARLEISTUNGEN)	20	0	S	0600	B	500,00	369,70	130,30-
603005	WÄRME	24	1	D	0600	B	3.000,00	3.126,17	126,17
613005	INSTANDH. VON SONSTIGEN GRUNDSTÜCKSEINRICHTUNGEN	24	3	D	0600	B	700,00	0,00	700,00-
614005	INSTANDH. VON GEBÄUDEN	24	3	D	0600	B	3.200,00	13.505,30	10.305,30
614006	INSTANDH. VON GEBÄUDEN GBG	24	3	D	0600	B	800,00	204,12	595,88-

Ordentlicher Haushalt

4 SOZIALE WOHLFAHRT UND WOHNBAUFÖRDERUNG
 4 3 9 4 0 JUGEND- UND BERATUNGSZENTRUM ORPHEUMGASSE

TA 4 3 9 4 0

Kenn- ziffer	Bezeichnung	RQ	FG	SN	AOB	R	Budget EUR	Laufendes Soll EUR	Abweichung EUR
614015	INSTANDH. VON GEBÄUDEN	24	3	D	0600	B	0,00	651,45	651,45
617000	INSTANDH. VON FAHRZEUGEN	24	1	D	0600	B	1.500,00	1.277,76	222,24-
617008	INSTANDH. VON FAHRZEUGEN HOLDING	24	8	D	0600	B	100,00	0,00	100,00-
618000	INSTANDH. VON SONSTIGEN ANLAGEN	24	3	D	0600	B	500,00	63,75	436,25-
618006	INSTANDH. VON SONSTIGEN ANLAGEN GBG	24	3	D	0600	B	500,00	0,00	500,00-
620100	PERSONEN- UND GÜTERTRANSPORTE	24	9	D	0600	B	400,00	113,09	286,91-
631000	TELEKOMMUNIKATIONSDIENSTE	24	1	D	0600	B	500,00	0,00	500,00-
631500	TELEKOMMUNIKATIONSDIENSTE	24	9	D	0600	B	0,00	84,00	84,00
650000	ZINSEN FÜR FINANZSCHULDEN - INLAND	25	8	S	SN21	C	100,00	96,52	3,48-
670005	VERSICHERUNGEN	24	8	D	0804	C	500,00	1.606,55	1.106,55
670100	VERSICHERUNGEN	24	8	D	0600	B	1.600,00	0,00	1.600,00-
700015	MIETZINSE	24	8	D	0600	B	500,00	470,04	29,96-
700100	MIETZINSE TIEFGARAGE	24	9	D	0600	B	700,00	430,89	269,11-
700200	MIETZINSE LEASINGRATEN	24	8	D	0800	C	66.400,00	65.940,80	459,20-
710005	ÖFFENTLICHE ABGABEN, OHNE GEBÜHREN GEMÄSS FAG.	24	8	D	0804	C	1.000,00	3.258,87	2.258,87
710100	ÖFFENTLICHE ABGABEN, OHNE GEBÜHREN GEMÄSS FAG.	24	9	D	0600	B	100,00	154,73	54,73
723000	AMTSPAUSCHALIEN UND REPRÄSENTATIONSAUSGABEN	24	9	D	0600	B	1.100,00	1.656,22	556,22
726000	MITGLIEDSBEITRÄGE AN INSTITUTIONEN (IM INLAND)	24	9	D	0600	B	200,00	280,58	80,58
728005	ENTGELTE FÜR SONSTIGE LEISTUNGEN	24	8	D	0804	C	100,00	1.587,32	1.487,32
728006	ENTGELTE FÜR SONSTIGE LEISTUNGEN GBG	24	3	D	0600	B	500,00	0,00	500,00-
728007	ENTGELTE FÜR SONSTIGE LEISTUNGEN ITG	24	9	D	0600	B	17.000,00	7.092,00	9.908,00-
728008	ENTGELTE FÜR SONSTIGE LEISTUNGEN	24	9	D	0600	B	100,00	0,00	100,00-
728010	ENTGELTE FÜR SONSTIGE LEISTUNGEN SUPERVISIONEN UND SCHULUNGEN	24	8	D	0600	B	1.500,00	2.236,66	736,66
728016	ENTGELTE FÜR SONSTIGE LEISTUNGEN GBG	24	9	D	0600	B	19.500,00	22.362,00	2.862,00
728026	ENTGELTE FÜR SONSTIGE LEISTUNGEN GBG	24	3	D	0600	B	7.000,00	7.000,00	0,00
728036	ENTGELTE FÜR SONSTIGE LEISTUNGEN GBG	24	9	D	0804	C	1.600,00	1.690,08	90,08
728200	ENTGELTE FÜR SONSTIGE LEISTUNGEN	24	9	D	0600	B	3.300,00	5.669,96	2.369,96
728300	ENTGELTE FÜR SONSTIGE LEISTUNGEN RUNDFUNKGEBÜHREN	24	8	D	0600	B	300,00	282,72	17,28-
728400	ENTGELTE FÜR SONSTIGE LEISTUNGEN WB	24	8	D	0600	B	100,00	218,06	118,06
728880	ENTGELTE FÜR SONSTIGE LEISTUNGEN FREIE DIENSTVERTRÄGE - YAP	24	9	D	0600	B	8.000,00	3.717,20	4.282,80-
728980	ENTGELTE FÜR SONSTIGE LEISTUNGEN	24	9	D	0600	B	700,00	318,67	381,33-
768300	SONST. LFD. TRANSFERZAHLUNGEN AN PRIVATE HAUSHALTE	27	5	D	0600	B	600,00	97,50	502,50-
Summe Teilabschnitt 43940									
Ausgaben							346.900,00	359.131,12	12.231,12
Einnahmen							1.000,00	2.715,96	
Überschuss, Abgang (-)							345.900,00-	356.415,16-	

Ordentlicher Haushalt

4 SOZIALE WOHLFAHRT UND WOHNBAUFÖRDERUNG
4 3 9 7 0 JUGENDWOHLFAHRTSGESETZ

TA 4 3 9 7 0

Kenn- ziffer	Bezeichnung	RQ	FG	SN	AOB	R	Budget EUR	Laufendes Soll EUR	Abweichung EUR
2.43970	E i n n a h m e n								
817200	KOSTENBEITRÄGE (KOSTENERSÄTZE) FÜR SONSTIGE LEISTUN	13	1	D	0600	B	240.000,00	532.396,37	292.396,37
817300	KOSTENBEITRÄGE (KOSTENERSÄTZE) FÜR SONSTIGE LEISTUN	13	1	S	0600	B	110.000,00	170.670,40	60.670,40
817400	KOSTENBEITRÄGE (KOSTENERSÄTZE) FÜR SONSTIGE LEISTUN	13	5	D	0600	B	0,00	45.712,78	45.712,78
817600	KOSTENBEITRÄGE (KOSTENERSÄTZE) FÜR SONSTIGE LEISTUN	13	1	S	0600	B	12.480.000,00	11.292.471,10	1.187.528,90-
828000	RÜCKERSÄTZE VON AUSGABEN	18	5	S	0600	B	20.000,00	158.425,22	138.425,22
829000	SONSTIGE EINKOMMEN	18	1	D	0600	B	0,00	1.853,43	1.853,43
	Summe Teilabschnitt 43970						12.850.000,00	12.201.529,30	648.470,70-
	Einnahmen								
1.43970	A u s g a b e n								
640000	RECHTSKOSTEN	24	8	D	0600	B	0,00	3.436,80	3.436,80
690100	SCHADENSFÄLLE	24	8	D	0600	B	0,00	1.072,09	1.072,09
700000	MIETZINSE	24	8	D	0600	B	0,00	32,01	32,01
728110	ENTGELTE FÜR SONSTIGE LEISTUNGEN VE KRISENPFLEGEPLÄTZE	24	8	D	0600	B	20.000,00	127.387,22	107.387,22
728120	ENTGELTE FÜR SONSTIGE LEISTUNGEN VE KURZZEITPFLEGE	24	8	D	0600	B	500.000,00	0,00	500.000,00-
728130	ENTGELTE FÜR SONSTIGE LEISTUNGEN UE BERATUNG TRENN- U.VERLUSTERLEBNISSE	24	8	D	0600	B	20.000,00	0,00	20.000,00-
728140	ENTGELTE FÜR SONSTIGE LEISTUNGEN VE FLEXIBLE HILFE	24	8	D	0600	B	1.300.000,00	376.264,96	923.735,04-
728150	ENTGELTE FÜR SONSTIGE LEISTUNGEN VE KINDER- U. JUGENDWOHNGRUPPE	24	8	D	0600	B	1.800.000,00	174.326,32	1.625.673,68-
728160	ENTGELTE FÜR SONSTIGE LEISTUNGEN VE WOHNGEMEINSCH. MUTTER M. KIND	24	8	D	0600	B	150.000,00	115.716,15	34.283,85-
728170	ENTGELTE FÜR SONSTIGE LEISTUNGEN VE FAMILIENÄHNL. WOHNGEMEINSCHAFT	24	8	D	0600	B	170.000,00	495.299,91	325.299,91
728180	ENTGELTE FÜR SONSTIGE LEISTUNGEN VE KRISENUNTERBRINGUNG	24	8	D	0600	B	600.000,00	309.828,33	290.171,67-
728190	ENTGELTE FÜR SONSTIGE LEISTUNGEN VE WLA WOHNEN	24	8	D	0600	B	100.000,00	31.233,89	68.766,11-
728200	ENTGELTE FÜR SONSTIGE LEISTUNGEN VE PFLEGELETERNGELD	24	8	D	0600	B	1.500.000,00	1.946.889,52	446.889,52
728210	ENTGELTE FÜR SONSTIGE LEISTUNGEN SD PFLEGEELTERNGELD	24	8	D	0600	B	100.000,00	82.180,92	17.819,08-
728220	ENTGELTE FÜR SONSTIGE LEISTUNGEN VE VERWANDTENPFLEGE	24	9	D	0600	B	150.000,00	132.375,29	17.624,71-
728240	ENTGELTE FÜR SONSTIGE LEISTUNGEN UE TAGESMÜTTER	24	8	D	0600	B	75.000,00	79.984,62	4.984,62
728250	ENTGELTE FÜR SONSTIGE LEISTUNGEN UE § 2/1 - ASSOZ. TRÄGER	24	9	D	0600	B	50.000,00	238.402,61	188.402,61
728260	ENTGELTE FÜR SONSTIGE LEISTUNGEN UE § 2/2	24	9	D	0600	B	50.000,00	76.370,93	26.370,93
728270	ENTGELTE FÜR SONSTIGE LEISTUNGEN VE §2	24	9	D	0600	B	450.000,00	82.549,59	367.450,41-
728280	ENTGELTE FÜR SONSTIGE LEISTUNGEN UE-SKJB	24	9	D	0600	B	280.000,00	96.573,93	183.426,07-
728290	ENTGELTE FÜR SONSTIGE LEISTUNGEN UE- SOZIALBETREUUNG	24	9	D	0600	B	100.000,00	49.512,75	50.487,25-
728300	ENTGELTE FÜR SONSTIGE LEISTUNGEN SD PSYCHOLOG. BEHANDLUNG	24	8	D	0600	B	100.000,00	109.069,46	9.069,46
728320	ENTGELTE FÜR SONSTIGE LEISTUNGEN UE PSYCHOTHERAPIE	24	8	D	0600	B	67.000,00	26.669,51	40.330,49-
728340	ENTGELTE FÜR SONSTIGE LEISTUNGEN BEGLEITENDE BETREUUNG	24	8	D	0600	B	0,00	8.540,86	8.540,86
728390	ENTGELTE FÜR SONSTIGE LEISTUNGEN UE-HP STATION TAGESKLINIK	24	8	D	0600	B	40.000,00	31.093,22	8.906,78-
728400	ENTGELTE FÜR SONSTIGE LEISTUNGEN SD INTERDISZIPL. FRÜHFÖRDERUNG	24	8	D	0600	B	20.000,00	28.474,16	8.474,16
728410	ENTGELTE FÜR SONSTIGE LEISTUNGEN SD PSYCHOTHERAPIE	24	8	D	0600	B	150.000,00	189.366,52	39.366,52
728440	ENTGELTE FÜR SONSTIGE LEISTUNGEN UE INTERDISZIPL. FRÜHFÖRDERUNG	24	8	D	0600	B	90.000,00	61.003,11	28.996,89-
728450	ENTGELTE FÜR SONSTIGE LEISTUNGEN UE PSYCHOLOG. BEHANDLUNG	24	8	D	0600	B	50.000,00	21.003,06	28.996,94-
728460	ENTGELTE FÜR SONSTIGE LEISTUNGEN UE SOZIALPÄDAGOGISCHE FAMILIENBETREUUNG	24	8	D	0600	B	110.000,00	32.649,07	77.350,93-
728480	ENTGELTE FÜR SONSTIGE LEISTUNGEN UE FAMILIENHILFE	24	8	D	0600	B	310.000,00	116.094,28	193.905,72-
728490	ENTGELTE FÜR SONSTIGE LEISTUNGEN UE UNTERBRINGUNG IN KIGA, TAGESHEIM	24	8	D	0600	B	300.000,00	170.813,82	129.186,18-
728510	ENTGELTE FÜR SONSTIGE LEISTUNGEN SD BERATUNG TRENN-U. VERLUSTBEGL.	24	8	D	0600	B	20.000,00	13.121,70	6.878,30-
728520	ENTGELTE FÜR SONSTIGE LEISTUNGEN UE - FLEXIBLE HILFE	24	8	D	0600	B	6.500.000,00	6.361.431,39	138.568,61-
728530	ENTGELTE FÜR SONSTIGE LEISTUNGEN VE WLA BETREUTES WOHNEN	24	8	D	0600	B	100.000,00	0,00	100.000,00-

Ordentlicher Haushalt

4 SOZIALE WOHLFAHRT UND WOHNBAUFÖRDERUNG
4 3 9 7 0 JUGENDWOHLFAHRTSGESETZ

TA 4 3 9 7 0

Kenn- ziffer	Bezeichnung	RQ	FG	SN	AOB	R	Budget EUR	Laufendes Soll EUR	Abweichung EUR	
728540	ENTGELTE FÜR SONSTIGE LEISTUNGEN VE BETREUTE WOHNGRUPPE	24	8	D	0600	B	100.000,00	0,00	100.000,00-	
728550	ENTGELTE FÜR SONSTIGE LEISTUNGEN VE BETR.WOHNEN IN KRISENSITUATION	24	8	D	0600	B	100.000,00	8.799,82	91.200,18-	
728560	ENTGELTE FÜR SONSTIGE LEISTUNGEN VE BETR.WOHNEN JUGENDL.FAMILIEN	24	8	D	0600	B	50.000,00	27.883,12	22.116,88-	
728570	ENTGELTE FÜR SONSTIGE LEISTUNGEN VE FAM.BEGL.PFLEGEPLÄTZE	24	8	D	0600	B	150.000,00	37.536,09	112.463,91-	
728800	ENTGELTE FÜR SONSTIGE LEISTUNGEN VE LANDESANSTALTEN	24	8	D	0600	B	220.000,00	0,00	220.000,00-	
728810	ENTGELTE FÜR SONSTIGE LEISTUNGEN VE SOZPÄD. WOHNGEMEINSCHAFT	24	8	D	0600	B	2.600.000,00	5.007.580,15	2.407.580,15	
728820	ENTGELTE FÜR SONSTIGE LEISTUNGEN VE BETREUTES WOHNEN MOB	24	8	D	0600	B	400.000,00	707.691,07	307.691,07	
728830	ENTGELTE FÜR SONSTIGE LEISTUNGEN KRANKENANSTALTEN	24	8	D	0600	B	0,00	106.401,61	106.401,61	
728850	ENTGELTE FÜR SONSTIGE LEISTUNGEN SD SONSTIGE EINRICHTUNGEN MUKI	24	8	D	0600	B	20.000,00	29.593,75	9.593,75	
768200	SONST. LFD. TRANSFERZAHLUNGEN AN PRIVATE HAUSHALTE VE SONDERKOSTEN	27	8	D	0600	B	1.400.000,00	1.681.685,52	281.685,52	
768220	SONST. LFD. TRANSFERZAHLUNGEN AN PRIVATE HAUSHALTE UE SONDERKOSTEN	27	8	D	0600	B	150.000,00	193.879,20	43.879,20	
768230	SONST. LFD. TRANSFERZAHLUNGEN AN PRIVATE HAUSHALTE VE SK MOB. FRÜHFÖRDERUNG	27	8	D	0600	B	10.000,00	17.058,61	7.058,61	
768240	SONST. LFD. TRANSFERZAHLUNGEN AN PRIVATE HAUSHALTE VE SK LERNBETREUUNG	27	8	D	0600	B	10.000,00	0,00	10.000,00-	
768250	SONST. LFD. TRANSFERZAHLUNGEN AN PRIVATE HAUSHALTE SK PSYCH. BEHANDLUNG	27	8	D	0600	B	30.000,00	31.128,40	1.128,40	
768260	SONST. LFD. TRANSFERZAHLUNGEN AN PRIVATE HAUSHALTE VE SK SFB	27	8	D	0600	B	60.000,00	0,00	60.000,00-	
768270	SONST. LFD. TRANSFERZAHLUNGEN AN PRIVATE HAUSHALTE SK SKJB	27	8	D	0600	B	60.000,00	68.082,40	8.082,40	
768280	SONST. LFD. TRANSFERZAHLUNGEN AN PRIVATE HAUSHALTE VE SK PSYCHOTHERAPIE	27	8	D	0600	B	60.000,00	66.746,72	6.746,72	
768310	SONST. LFD. TRANSFERZAHLUNGEN AN PRIVATE HAUSHALTE VE SK TAGESMÜTTER	27	8	D	0600	B	15.000,00	2.393,20	12.606,80-	
768320	SONST. LFD. TRANSFERZAHLUNGEN AN PRIVATE HAUSHALTE VE-SK TAGESKLINIK	27	8	D	0600	B	20.000,00	14.108,48	5.891,52-	
768330	SONST. LFD. TRANSFERZAHLUNGEN AN PRIVATE HAUSHALTE VE-SK FAMILIENHILFE	27	4	D	0600	B	13.000,00	31.570,13	18.570,13	
768340	SONST. LFD. TRANSFERZAHLUNGEN AN PRIVATE HAUSHALTE VE-SK SOZIALBETREUUNG	27	4	D	0600	B	60.000,00	26.206,72	33.793,28-	
Summe Teilabschnitt 43970								20.800.000,00	19.647.112,99	1.152.887,01-
		Ausgaben								
		Einnahmen						12.850.000,00	12.201.529,30	
		Überschuss, Abgang (-)						7.950.000,00-	7.445.583,69-	

Ordentlicher Haushalt

4 SOZIALE WOHLFAHRT UND WOHNBAUFÖRDERUNG
4 3 9 8 0 WOHNEN UND SOZIALPÄDAGOGISCHE BETREUUNG

TA 4 3 9 8 0

Kenn- ziffer	Bezeichnung	RQ	FG	SN	AOB	R	Budget EUR	Laufendes Soll EUR	Abweichung EUR
2.43980	E i n n a h m e n								
817000	KOSTENBEITRÄGE (KOSTENERSÄTZE) FÜR SONSTIGE LEISTUN	13	1	S	0600	B	1.190.000,00	571.929,28	618.070,72-
817100	KOSTENBEITRÄGE (KOSTENERSÄTZE) FÜR SONSTIGE LEISTUN	13	5	S	0600	B	1.000,00	0,00	1.000,00-
817305	KOSTENBEITRÄGE (KOSTENERSÄTZE) FÜR SONSTIGE LEISTUN	13	5	D	0600	B	0,00	4.935,49	4.935,49
868000	LFD.TRANSFERZAHLUNGEN VON PRIVATEN HAUSHALTEN	16	5	D	0600	B	20.000,00	20.000,00	0,00
	Summe Teilabschnitt 43980					Einnahmen	1.211.000,00	596.864,77	614.135,23-
1.43980	A u s g a b e n								
006006	SONSTIGE GRUNDSTÜCKSEINRICHTUNGEN GBG	40	3	D	0600	B	100,00	0,00	100,00-
010000	GEBÄUDE	40	3	D	0600	B	20.100,00	20.000,00	100,00-
020000	MASCHINEN UND MASCHINELLE ANLAGEN	41	3	D	0600	B	100,00	0,00	100,00-
043000	BETRIEBSAUSSTATTUNG	41	3	D	0600	B	1.600,00	0,00	1.600,00-
043006	BETRIEBSAUSSTATTUNG GBG	41	3	D	0600	B	4.800,00	0,00	4.800,00-
050000	SONDERANLAGEN	40	3	D	0600	B	800,00	0,00	800,00-
346000	INVESTITIONSDARLEHEN VON KREDITINSTITUTEN	65	8	S	SN21	C	6.000,00	5.993,01	6,99-
400000	GERINGWERTIGE WIRTSCHAFTSGÜTER D.ANLAGEVERMÖGENS	23	1	D	0600	B	3.000,00	116,97	2.883,03-
400006	GERINGWERTIGE WIRTSCHAFTSGÜTER D.ANLAGEVERMÖGENS GBG	23	1	D	0600	B	200,00	0,00	200,00-
400100	GERINGWERTIGE WIRTSCHAFTSGÜTER D.ANLAGEVERMÖGENS DIENSTKLEIDER	23	1	D	0600	B	100,00	0,00	100,00-
400200	GERINGWERTIGE WIRTSCHAFTSGÜTER D.ANLAGEVERMÖGENS	23	1	D	0600	B	1.100,00	0,00	1.100,00-
402000	MATERIALIEN F.INNERBETRIEBLICHE LEISTUNGEN	23	1	D	0600	B	100,00	0,00	100,00-
403000	HANDELSWAREN	23	1	D	0600	B	15.000,00	3.441,91	11.558,09-
420000	PFLANZLICHE ROHSTOFFE	23	1	D	0600	B	300,00	60,62	239,38-
425000	SONSTIGE ROH- UND HILFSSTOFFE	23	1	D	0600	B	200,00	0,00	200,00-
428000	FERTIG BEZOGENE TEILE	23	1	D	0600	B	100,00	0,00	100,00-
430000	LEBENSMITTEL	23	1	D	0600	B	33.000,00	10.124,81	22.875,19-
451000	BRENNSTOFFE	23	1	D	0600	B	100,00	38,66	61,34-
452000	TREIBSTOFFE	23	1	D	0600	B	2.000,00	618,82	1.381,18-
453000	SCHMIER- UND SCHLEIFMITTEL	23	1	D	0600	B	100,00	0,00	100,00-
454006	REINIGUNGSMITTEL GBG	23	3	D	0600	B	1.400,00	0,00	1.400,00-
454100	REINIGUNGSMITTEL	23	1	D	0600	B	400,00	68,24	331,76-
455000	CHEMISCHE UND SONSTIGE ARTVERWANDTE MITTEL	23	1	D	0600	B	300,00	103,41	196,59-
456000	SCHREIB-, ZEICHEN- UND SONSTIGE BÜROMITTEL	23	1	D	0600	B	400,00	0,00	400,00-
456990	SCHREIB-, ZEICHEN- UND SONSTIGE BÜROMITTEL	23	1	D	0600	B	100,00	0,00	100,00-
457000	DRUCKWERKE	23	1	D	0600	B	700,00	208,16	491,84-
457009	DRUCKWERKE KOPIERSERVICE - MDPA	23	1	D	0600	B	400,00	0,00	400,00-
458000	MITTEL ZUR ÄRZTL. BETREUUNG UND GESUNDHEITSVORSORG	23	1	D	0600	B	600,00	0,00	600,00-
459000	SONSTIGE VERBRAUCHSGÜTER	23	1	D	0600	B	1.000,00	107,80	892,20-
459006	SONSTIGE VERBRAUCHSGÜTER GBG	23	1	D	0600	B	100,00	0,00	100,00-
500000	GELDBEZÜGE DER BEAMTEN DER VERWALTUNG	20	0	S	0600	B	200.000,00	216.324,16	16.324,16
500010	GELDBEZÜGE DER BEAMTEN DER VERWALTUNG	20	0	S	0600	B	3.000,00	1.784,44	1.215,56-
510000	GELDBEZÜGE DER VERTRAGSBEDIENSTETEN DER VERWALTUNG	20	0	S	0600	B	400.000,00	182.088,44	217.911,56-
510010	GELDBEZÜGE DER VERTRAGSBEDIENSTETEN DER VERWALTUNG	20	0	S	0600	B	3.400,00	1.747,29	1.652,71-
511000	GELDBEZÜGE DER VB. IN HANDWERKLICHER VERWENDUNG	20	0	S	0600	B	24.500,00	15.921,62	8.578,38-
560000	REISEGEBÜHREN	20	0	D	0600	B	1.400,00	177,22	1.222,78-
563000	SONSTIGE AUFWANDSENTSCHÄDIGUNGEN	20	0	S	0600	B	245.400,00	92.512,04	152.887,96-

Ordentlicher Haushalt

4 SOZIALE WOHLFAHRT UND WOHNBAUFÖRDERUNG
4 3 9 8 0 WOHNEN UND SOZIALPÄDAGOGISCHE BETREUUNG

TA 4 3 9 8 0

Kenn- ziffer	Bezeichnung	RQ	FG	SN	AOB	R	Budget EUR	Laufendes Soll EUR	Abweichung EUR
563100	SONSTIGE AUFWANDSENTSCHÄDIGUNGEN	20	0	D	0600	B	200,00	0,00	200,00-
565000	MEHRLEISTUNGSVERGÜTUNGEN	20	0	S	0600	B	66.800,00	22.563,61	44.236,39-
567000	BELOHNUNGEN UND GELDAUSHILFEN	20	0	S	0600	B	300,00	75,00	225,00-
569000	SONSTIGE NEBENGEBÜHREN	20	0	S	0600	B	11.400,00	2.771,10	8.628,90-
580000	DGB ZUM AUSGLEICHSFONDS FÜR FAMILIENBEIHLIFEN	20	0	S	0600	B	20.000,00	23.388,90	3.388,90
581000	SONSTIGE DGB ZUR SOZIALEN SICHERHEIT	20	0	S	0600	B	100.000,00	67.292,22	32.707,78-
581500	SONSTIGE DGB ZUR SOZIALEN SICHERHEIT	20	0	S	0600	B	13.500,00	8.403,13	5.096,87-
590000	FREIWILLIGE SOZIALELEISTUNGEN (NUR BARLEISTUNGEN)	20	0	S	0600	B	4.600,00	2.144,76	2.455,24-
600005	STROM	24	1	D	0600	B	7.800,00	7.371,78	428,22-
601005	GAS	24	1	D	0600	B	6.500,00	5.081,63	1.418,37-
602005	WASSER	24	1	D	0804	C	2.500,00	1.766,28	733,72-
603005	WÄRME	24	1	D	0600	B	6.000,00	5.283,31	716,69-
613000	INSTANDH. VON SONSTIGEN GRUNDSTÜCKSEINRICHTUNGEN	24	3	D	0600	B	500,00	270,00	230,00-
613005	INSTANDH. VON SONSTIGEN GRUNDSTÜCKSEINRICHTUNGEN	24	3	D	0600	B	4.500,00	500,00	4.000,00-
613006	INSTANDH. VON SONSTIGEN GRUNDSTÜCKSEINRICHTUNGEN GBG	24	3	D	0600	B	10.000,00	0,00	10.000,00-
614005	INSTANDH. VON GEBÄUDEN	24	3	D	0600	B	12.700,00	7.949,56	4.750,44-
614006	INSTANDH. VON GEBÄUDEN GBG	24	3	D	0600	B	9.600,00	645,51	8.954,49-
614100	INSTANDH. VON GEBÄUDEN	24	3	D	0600	B	800,00	15,59	784,41-
616000	INSTANDH. VON MASCHINEN U. MASCHINELLEN ANLAGEN	24	3	D	0600	B	100,00	0,00	100,00-
617000	INSTANDH. VON FAHRZEUGEN	24	3	D	0600	B	0,00	857,44	857,44
617008	INSTANDH. VON FAHRZEUGEN HOLDING	24	3	D	0600	B	500,00	0,00	500,00-
617100	INSTANDH. VON FAHRZEUGEN	24	3	D	0600	B	1.900,00	0,00	1.900,00-
618000	INSTANDH. VON SONSTIGEN ANLAGEN	24	3	D	0600	B	700,00	1,45	698,55-
618006	INSTANDH. VON SONSTIGEN ANLAGEN GBG	24	3	D	0600	B	700,00	0,00	700,00-
618100	INSTANDH. VON SONSTIGEN ANLAGEN	24	3	D	0600	B	600,00	28,13	571,87-
620000	PERSONEN- UND GÜTERTRANSPORTE	24	8	D	0600	B	600,00	2,73	597,27-
620100	PERSONEN- UND GÜTERTRANSPORTE	24	9	D	0600	B	2.000,00	207,63	1.792,37-
630100	POSTDIENSTE	24	1	D	0600	B	100,00	0,00	100,00-
631000	TELEKOMMUNIKATIONSDIENSTE	24	1	D	0600	B	1.000,00	0,00	1.000,00-
631500	TELEKOMMUNIKATIONSDIENSTE	24	1	D	0600	B	0,00	733,53	733,53
650000	ZINSEN FÜR FINANZSCHULDEN - INLAND	25	8	S	SN21	C	1.400,00	1.299,18	100,82-
657100	GELDVERKEHRSSPESEN	24	8	D	0600	B	200,00	0,00	200,00-
670005	VERSICHERUNGEN	24	8	D	0804	C	800,00	1.063,40	263,40
700000	MIETZINSE	24	9	D	0600	B	500,00	0,00	500,00-
700505	MIETZINSE GBG-MIETEN	24	8	D	0804	C	242.100,00	199.095,74	43.004,26-
700805	MIETZINSE GBG	24	9	D	0600	B	1.000,00	0,00	1.000,00-
710005	ÖFFENTLICHE ABGABEN, OHNE GEBÜHREN GEMÄSS FAG.	24	8	D	0804	C	5.900,00	1.997,64	3.902,36-
710050	ÖFFENTLICHE ABGABEN, OHNE GEBÜHREN GEMÄSS FAG.	24	8	S	SN28	C	4.900,00	0,00	4.900,00-
710100	ÖFFENTLICHE ABGABEN, OHNE GEBÜHREN GEMÄSS FAG.	24	9	D	0600	B	600,00	154,73	445,27-
723000	AMTSPAUSCHALIEN UND REPRÄSENTATIONSAUSGABEN	24	9	D	0600	B	600,00	0,00	600,00-
726000	MITGLIEDSBEITRÄGE AN INSTITUTIONEN (IM INLAND)	24	9	D	0600	B	600,00	284,02	315,98-
728000	ENTGELTE FÜR SONSTIGE LEISTUNGEN FREIE DIENSTVERTRÄGE	24	9	D	0600	B	1.000,00	0,00	1.000,00-
728005	ENTGELTE FÜR SONSTIGE LEISTUNGEN	24	8	D	0804	C	9.500,00	3.499,39	6.000,61-
728006	ENTGELTE FÜR SONSTIGE LEISTUNGEN GBG	24	3	D	0600	B	300,00	1.560,00	1.260,00
728007	ENTGELTE FÜR SONSTIGE LEISTUNGEN ITG	24	9	D	0600	B	47.000,00	46.584,00	416,00-
728008	ENTGELTE FÜR SONSTIGE LEISTUNGEN HOLDING	24	9	D	0600	B	300,00	0,00	300,00-
728010	ENTGELTE FÜR SONSTIGE LEISTUNGEN SUPERVISIONEN UND SCHULUNGEN	24	8	D	0600	B	6.700,00	1.625,45	5.074,55-
728036	ENTGELTE FÜR SONSTIGE LEISTUNGEN GBG	24	9	D	0804	C	4.200,00	4.439,84	239,84
728046	ENTGELTE FÜR SONSTIGE LEISTUNGEN GBG	24	3	D	0600	B	20.000,00	20.000,00	0,00
728200	ENTGELTE FÜR SONSTIGE LEISTUNGEN WÄSCHEREINIGUNG	24	9	D	0600	B	2.300,00	1.115,94	1.184,06-

4 SOZIALE WOHLFAHRT UND WOHNBAUFÖRDERUNG

4 3 9 8 0 WOHNEN UND SOZIALPÄDAGOGISCHE BETREUUNG

TA 4 3 9 8 0

Kenn- ziffer	Bezeichnung	RQ	FG	SN	AOB	R	Budget EUR	Laufendes Soll EUR	Abweichung EUR
728300	ENTGELTE FÜR SONSTIGE LEISTUNGEN FREIZEIT	24	9	D	0600	B	16.200,00	3.797,84	12.402,16-
728400	ENTGELTE FÜR SONSTIGE LEISTUNGEN	24	9	D	0600	B	300,00	82,88	217,12-
728880	ENTGELTE FÜR SONSTIGE LEISTUNGEN FREIE DIENSTVERTRÄGE	24	9	D	0600	B	8.000,00	3.182,37	4.817,63-
728980	ENTGELTE FÜR SONSTIGE LEISTUNGEN	24	9	D	0600	B	1.800,00	505,93	1.294,07-
755000	LFD. TRANSFERZ. AN UNTERNEHMUNGEN (OHNE FINANZUNTE	27	5	D	0600	B	291.700,00	305.843,30	14.143,30
768000	SONST. LFD. TRANSFERZahlungen AN PRIVATE HAUSHALTE	27	5	D	0600	B	4.000,00	662,00	3.338,00-
768100	SONST. LFD. TRANSFERZahlungen AN PRIVATE HAUSHALTE TASCHENGELD	27	5	D	0600	B	6.000,00	965,00	5.035,00-
	Summe Teilabschnitt 43980						1.935.700,00	1.306.549,56	629.150,44-
	Ausgaben								
	Einnahmen						1.211.000,00	596.864,77	
	Überschuss, Abgang (-)						724.700,00-	709.684,79-	

Ordentlicher Haushalt

4 SOZIALE WOHLFAHRT UND WOHNBAUFÖRDERUNG

4 4 0 1 0 EINRICHTUNGEN

TA 4 4 0 1 0

Kenn- ziffer	Bezeichnung	RQ	FG	SN	AOB	R	Budget EUR	Laufendes Soll EUR	Abweichung EUR
2.44010	E i n n a h m e n								
817305	EINN.A.D.VERMIETUNG U.VERPACHTUNG/A.DIENSTBARK.U.B	13	5	D	BILD	D	0,00	1.524,37	1.524,37
	Summe Teilabschnitt 44010				Einnahmen		0,00	1.524,37	1.524,37
1.44010	A u s g a b e n								
600005	STROM MASSNAHMEN WILLKOMMENSPHASE	24	1	D	BILD	D	0,00	165,00	165,00
603005	WÄRME	24	1	D	BILD	D	0,00	316,00	316,00
614005	INSTANDH. VON GEBÄUDEN MASSNAHMEN WILLKOMMENSPHASE	24	1	D	BILD	D	0,00	2.475,53	2.475,53
614006	INSTANDH. VON GEBÄUDEN MASSNAHMEN WILLKOMMENSPHASE, GBG	24	1	D	BILD	D	0,00	2.309,04	2.309,04
728016	ENTGELTE FÜR SONSTIGE LEISTUNGEN MASSNAHMEN WILLKOMMENSPHASE, GBG-REINIGUNG	24	1	D	BILD	D	0,00	1.656,00	1.656,00
	Summe Teilabschnitt 44010				Ausgaben		0,00	6.921,57	6.921,57
					Einnahmen		0,00	1.524,37	
	Überschuss, Abgang (-)						0,00	5.397,20-	

Ordentlicher Haushalt

4 SOZIALE WOHLFAHRT UND WOHNBAUFÖRDERUNG
4 6 9 0 0 REFERAT FRAUEN UND GLEICHSTELLUNG

TA 4 6 9 0 0

Kenn- ziffer	Bezeichnung	RQ	FG	SN	AOB	R	Budget EUR	Laufendes Soll EUR	Abweichung EUR
2.46900	E i n n a h m e n								
817305	EINN.A.D.VERMIETUNG U.VERPACHTUNG/A.DIENSTBARK.U.B	13	5	S	0600	B	0,00	497,20	497,20
824005	EINN.A.D.VERMIETUNG U.VERPACHTUNG/A.DIENSTBARK.U.B	14	5	D	0804	C	0,00	0,00	0,00
824200	EINN.A.D.VERMIETUNG U.VERPACHTUNG/A.DIENSTBARK.U.B	14	1	S	0804	C	0,00	0,00	0,00
825000	EINN.A.D.UNTERVERMIETUNG U.UNTERVERPACHTUNG V.ANGE	14	1	S	0804	C	0,00	0,00	0,00
828000	RÜCKERSÄTZE VON AUSGABEN	18	5	S	060F	B	0,00	500,00	500,00
864000	LFD.TRANSFERZ. V.SONST.TRÄGERN D.ÖFFENTL.RECHTS	15	1	D	0804	C	0,00	7.621,34	7.621,34
	Summe Teilabschnitt 46900						0,00	8.618,54	8.618,54
	Einnahmen								
1.46900	A u s g a b e n								
042100	AMTSAUSSTATTUNG	41	3	D	060F	B	500,00	406,43	93,57-
042106	AMTSAUSSTATTUNG GBG	41	3	D	060F	B	0,00	0,00	0,00
346000	INVESTITIONSDARLEHEN VON KREDITINSTITUTEN	65	8	S	SN21	C	300,00	252,92	47,08-
400000	GERINGWERTIGE WIRTSCHAFTSGÜTER D.ANLAGEVERMÖGENS	23	1	D	060F	B	4.000,00	475,76	3.524,24-
403100	HANDELSWAREN	23	9	D	060F	B	10.000,00	25.919,50	15.919,50
454000	REINIGUNGSMITTEL	23	1	D	060F	B	0,00	6,88	6,88
455000	CHEMISCHE UND SONSTIGE ARTVERWANDTE MITTEL	23	1	D	060F	B	0,00	655,82	655,82
456000	SCHREIB-, ZEICHEN- UND SONSTIGE BÜROMITTEL	23	1	D	060F	B	1.100,00	320,54	779,46-
457000	DRUCKWERKE	23	1	D	060F	B	500,00	876,37	376,37
457009	DRUCKWERKE KOPIERSERVICE - MDPA	23	1	D	060F	B	0,00	192,42	192,42
457100	DRUCKWERKE	23	1	D	060F	B	500,00	501,30	1,30
459000	SONSTIGE VERBRAUCHSGÜTER	23	1	D	060F	B	100,00	48,14	51,86-
500000	GELDBEZÜGE DER BEAMTEN DER VERWALTUNG	20	0	S	060F	B	71.400,00	90.123,78	18.723,78
500010	GELDBEZÜGE DER BEAMTEN DER VERWALTUNG	20	0	S	060F	B	1.400,00	0,00	1.400,00-
510000	GELDBEZÜGE DER VERTRAGSBEDIENSTETEN DER VERWALTUNG	20	0	S	060F	B	120.000,00	114.517,57	5.482,43-
560000	REISEGEBÜHREN	20	0	D	060F	B	3.000,00	1.083,01	1.916,99-
565000	MEHRLEISTUNGSVERGÜTUNGEN	20	0	S	060F	B	2.000,00	2.829,23	829,23
565300	MEHRLEISTUNGSVERGÜTUNGEN	20	0	D	060F	B	0,00	1.464,00	1.464,00
569000	SONSTIGE NEBENGEBÜHREN	20	0	S	060F	B	0,00	1.574,51	1.574,51
580000	DGB ZUM AUSGLEICHFONDS FÜR FAMILIENBEIHILFEN	20	0	S	060F	B	6.800,00	8.099,86	1.299,86
581000	SONSTIGE DGB ZUR SOZIALEN SICHERHEIT	20	0	S	060F	B	17.600,00	25.989,45	8.389,45
581500	SONSTIGE DGB ZUR SOZIALEN SICHERHEIT	20	0	S	060F	B	6.200,00	4.025,32	2.174,68-
590000	FREIWILLIGE SOZIALELEISTUNGEN (NUR BARLEISTUNGEN)	20	0	S	060F	B	500,00	1.567,62	1.067,62
600005	STROM	24	1	D	060F	B	400,00	1.162,39	762,39
602005	WASSER	24	1	D	0804	C	0,00	159,01	159,01
603005	WÄRME	24	1	D	060F	B	1.200,00	2.021,16	821,16
614005	INSTANDH. VON GEBÄUDEN	24	3	D	060F	B	1.000,00	3.413,05	2.413,05
614006	INSTANDH. VON GEBÄUDEN GBG	24	3	D	060F	B	1.000,00	416,55	583,45-
614025	INSTANDH. VON GEBÄUDEN	24	3	D	060F	B	0,00	100,57	100,57
620008	PERSONEN- UND GÜTERTRANSPORTE HOLDING	24	9	D	060F	B	1.500,00	0,00	1.500,00-
620100	PERSONEN- UND GÜTERTRANSPORTE	24	8	D	060F	B	100,00	610,30	510,30
630000	POSTDIENSTE	24	1	D	MDPA	A	700,00	1.046,70	346,70
630100	POSTDIENSTE	24	8	D	060F	B	0,00	3,90	3,90
631500	TELEKOMMUNIKATIONSDIENSTE	24	1	D	060F	B	0,00	331,19	331,19
650000	ZINSEN FÜR FINANZSCHULDEN - INLAND	25	8	S	SN21	C	0,00	6,67	6,67

Ordentlicher Haushalt

4 SOZIALE WOHLFAHRT UND WOHNBAUFÖRDERUNG
4 6 9 0 0 REFERAT FRAUEN UND GLEICHSTELLUNG

TA 4 6 9 0 0

Kenn- ziffer	Bezeichnung	RQ	FG	SN	AOB	R	Budget EUR	Laufendes Soll EUR	Abweichung EUR	
657000	GELDVERKEHRSSPESEN	24	8	D	060F	B	0,00	2,18	2,18	
670005	VERSICHERUNGEN	24	8	D	0804	C	100,00	41,67	58,33-	
700005	MIETZINSE	24	8	D	0804	C	200,00	10.567,43	10.367,43	
700015	MIETZINSE	24	3	D	060F	B	0,00	0,00	0,00	
700100	MIETZINSE	24	9	D	060F	B	5.000,00	4.751,25	248,75-	
700505	MIETZINSE GBG-MIETEN	24	8	D	0804	C	5.300,00	10.526,72	5.226,72	
710005	ÖFFENTLICHE ABGABEN, OHNE GEBÜHREN GEMÄSS FAG.	24	8	D	0804	C	200,00	528,92	328,92	
710100	ÖFFENTLICHE ABGABEN, OHNE GEBÜHREN GEMÄSS FAG.	24	9	D	060F	B	300,00	491,48	191,48	
723000	AMTSPAUSCHALIEN UND REPRÄSENTATIONSAUSGABEN	24	9	D	060F	B	3.000,00	3.256,56	256,56	
726000	MITGLIEDSBEITRÄGE AN INSTITUTIONEN (IM INLAND)	24	8	D	060F	B	38.400,00	38.400,00	0,00	
726100	MITGLIEDSBEITRÄGE AN INSTITUTIONEN (IM INLAND)	24	8	D	060F	B	0,00	50,00	50,00	
728005	ENTGELTE FÜR SONSTIGE LEISTUNGEN	24	8	D	0804	C	200,00	204,05	4,05	
728006	ENTGELTE FÜR SONSTIGE LEISTUNGEN GBG	24	3	D	060F	B	500,00	0,00	500,00-	
728007	ENTGELTE FÜR SONSTIGE LEISTUNGEN ITG	24	9	D	060F	B	20.400,00	19.834,20	565,80-	
728008	ENTGELTE FÜR SONSTIGE LEISTUNGEN HOLDING	24	3	D	060F	B	800,00	1.552,00	752,00	
728016	ENTGELTE FÜR SONSTIGE LEISTUNGEN GBG-REINIGUNG	24	9	D	060F	B	9.600,00	6.591,00	3.009,00-	
728036	ENTGELTE FÜR SONSTIGE LEISTUNGEN GBG	24	9	D	0804	C	300,00	536,24	236,24	
728107	ENTGELTE FÜR SONSTIGE LEISTUNGEN	24	3	D	060F	B	0,00	3.965,00	3.965,00	
728200	ENTGELTE FÜR SONSTIGE LEISTUNGEN	24	9	D	060F	B	137.600,00	60.655,76	76.944,24-	
728310	ENTGELTE FÜR SONSTIGE LEISTUNGEN SCHULUNGEN	24	9	D	060F	B	5.000,00	0,00	5.000,00-	
728880	ENTGELTE FÜR SONSTIGE LEISTUNGEN	24	3	D	060F	B	0,00	30.283,08	30.283,08	
728980	ENTGELTE FÜR SONSTIGE LEISTUNGEN	24	8	D	060F	B	0,00	1.484,06	1.484,06	
755000	LFD. TRANSFERZ. AN UNTERNEHMUNGEN (OHNE FINANZUNTE	27	3	D	060F	B	0,00	5.000,00	5.000,00	
757000	LFD. TRANSFERZ. AN PRIV.ORGANISATIONEN O.ERWERBSZW	27	5	D	060F	B	624.300,00	589.650,00	34.650,00-	
768000	SONST. LFD. TRANSFERZAHUNGEN AN PRIVATE HAUSHALTE	27	5	D	060F	B	4.000,00	6.750,00	2.750,00	
Summe Teilabschnitt 46900							Ausgaben	1.107.000,00	1.085.323,52	21.676,48-
							Einnahmen	0,00	8.618,54	
Überschuss, Abgang (-)								1.107.000,00-	1.076.704,98-	

Ordentlicher Haushalt

4 SOZIALE WOHLFAHRT UND WOHNBAUFÖRDERUNG
4 6 9 2 0 GLEICHBEHANDLUNGSBEAUFTRAGTE

TA 4 6 9 2 0

Kenn- ziffer	Bezeichnung	RQ	FG	SN	AOB	R	Budget EUR	Laufendes Soll EUR	Abweichung EUR
1.46920	A u s g a b e n								
400000	GERINGWERTIGE WIRTSCHAFTSGÜTER D.ANLAGEVERMÖGENS	23	1	D	GBHB		0,00	21,45	21,45
403000	HANDELSWAREN	23	1	D	GBHB		0,00	1.454,57	1.454,57
457000	DRUCKWERKE EXTERNE	23	1	D	GBHB		4.000,00	0,00	4.000,00-
459000	SONSTIGE VERBRAUCHSGÜTER	23	1	D	GBHB		0,00	7,18	7,18
500000	GELDBEZÜGE DER BEAMTEN DER VERWALTUNG	20	0	S	GBHB		21.300,00	19.696,88	1.603,12-
500010	GELDBEZÜGE DER BEAMTEN DER VERWALTUNG	20	0	S	GBHB		600,00	544,43	55,57-
560000	REISEGEBÜHREN	20	0	D	GBHB		1.000,00	546,00	454,00-
565000	MEHRLEISTUNGSVERGÜTUNGEN	20	0	D	GBHB		0,00	289,28	289,28
565300	MEHRLEISTUNGSVERGÜTUNGEN	20	0	D	GBHB		0,00	175,50	175,50
580000	DGB ZUM AUSGLEICHSFONDS FÜR FAMILIENBEIHILFEN	20	0	S	GBHB		1.500,00	921,49	578,51-
581000	SONSTIGE DGB ZUR SOZIALEN SICHERHEIT	20	0	S	GBHB		1.900,00	837,55	1.062,45-
581500	SONSTIGE DGB ZUR SOZIALEN SICHERHEIT	20	0	S	GBHB		700,00	615,88	84,12-
620000	PERSONEN- UND GÜTERTRANSPORTE	24	9	D	GBHB		0,00	74,00	74,00
620006	PERSONEN- UND GÜTERTRANSPORTE GBG	24	9	D	GBHB		0,00	400,00	400,00
620008	PERSONEN- UND GÜTERTRANSPORTE HOLDING	24	9	D	GBHB		0,00	389,13	389,13
631500	TELEKOMMUNIKATIONSDIENSTE	24	1	D	GBHB		0,00	230,80	230,80
723000	AMTSPAUSCHALIEN UND REPRÄSENTATIONSAUSGABEN	24	9	D	GBHB		2.500,00	3.308,23	808,23
728000	ENTGELTE FÜR SONSTIGE LEISTUNGEN	24	9	D	GBHB		4.500,00	136,51	4.363,49-
728007	ENTGELTE FÜR SONSTIGE LEISTUNGEN ITG	24	9	D	GBHB		1.800,00	1.774,20	25,80-
728008	ENTGELTE FÜR SONSTIGE LEISTUNGEN HOLDING	24	9	D	GBHB		0,00	336,00	336,00
728100	ENTGELTE FÜR SONSTIGE LEISTUNGEN SCHULUNGEN	24	9	D	GBHB		5.000,00	1.470,00	3.530,00-
728880	ENTGELTE FÜR SONSTIGE LEISTUNGEN	24	3	D	060F B		0,00	3.528,12	3.528,12
757000	LFD. TRANSFERZ. AN PRIV.ORGANISATIONEN O.ERWERBSZW	27	5	D	GBHB		1.500,00	3.000,00	1.500,00
	Summe Teilabschnitt 46920						46.300,00	39.757,20	6.542,80-
									Zugleich Überschuss, Abgang (-)

Ordentlicher Haushalt

4 SOZIALE WOHLFAHRT UND WOHNBAUFÖRDERUNG
4 8 0 0 0 ALLGEMEINE WOHNBAUFÖRDERUNG

TA 4 8 0 0 0

Kenn- ziffer	Bezeichnung	RQ	FG	SN	AOB	R	Budget EUR	Laufendes Soll EUR	Abweichung EUR
2.48000	E i n n a h m e n								
817000	KOSTENBEITRÄGE (KOSTENERSÄTZE) FÜR SONSTIGE LEISTUN	13	1	S	2100	G	300,00	0,00	300,00-
817305	EINN.A.D.VERMIETUNG U.VERPACHTUNG/A.DIENSTBARK.U.B	13	5	D	0804	C	0,00	250,38	250,38
824005	EINN.A.D.VERMIETUNG U.VERPACHTUNG/A.DIENSTBARK.U.B	14	5	D	0804	C	0,00	41.560,52	41.560,52
824205	EINN.A.D.VERMIETUNG U.VERPACHTUNG/A.DIENSTBARK.U.B	14	5	D	0804	C	0,00	1.091,16	1.091,16
828000	RÜCKERSÄTZE VON AUSGABEN	18	5	S	2100	G	1.000,00	5.622,00	4.622,00
829000	SONSTIGE EINNAHMEN	18	5	S	2100	G	300,00	346,00	46,00
	Summe Teilabschnitt 48000					Einnahmen	1.600,00	48.870,06	47.270,06
1.48000	A u s g a b e n								
042000	AMTSAUSSTATTUNG	41	3	D	2100	G	500,00	1.944,37	1.444,37
042006	AMTSAUSSTATTUNG GBG	41	3	D	2100	G	0,00	2.298,00	2.298,00
042008	AMTSAUSSTATTUNG HOLDING	41	3	D	2100	G	200,00	0,00	200,00-
400000	GERINGWERTIGE WIRTSCHAFTSGÜTER D.ANLAGEVERMÖGENS	23	1	D	2100	G	500,00	2.500,11	2.000,11
400006	GERINGWERTIGE WIRTSCHAFTSGÜTER D.ANLAGEVERMÖGENS GBG	23	1	D	2100	G	0,00	0,00	0,00
400100	GERINGWERTIGE WIRTSCHAFTSGÜTER D.ANLAGEVERMÖGENS DIENSTKLEIDUNG	23	1	D	2100	G	100,00	0,00	100,00-
403000	HANDELSWAREN	23	1	D	2100	G	0,00	1.268,76	1.268,76
453000	SCHMIER- UND SCHLEIFMITTEL	23	1	D	2100	G	0,00	7,79	7,79
456000	SCHREIB-, ZEICHEN- UND SONSTIGE BÜROMITTEL	23	1	D	2100	G	1.000,00	1.250,27	250,27
456990	SCHREIB-, ZEICHEN- UND SONSTIGE BÜROMITTEL	23	1	D	2100	G	100,00	0,00	100,00-
457000	DRUCKWERKE	23	1	D	2100	G	1.500,00	1.686,89	186,89
457009	DRUCKWERKE KOPIERSERVICE - MDPA	23	1	D	2100	G	1.300,00	739,79	560,21-
457100	DRUCKWERKE	23	1	D	2100	G	200,00	0,00	200,00-
459000	SONSTIGE VERBRAUCHSGÜTER	23	1	D	2100	G	200,00	127,34	72,66-
500000	GELDBEZÜGE DER BEAMTEN DER VERWALTUNG	20	0	S	2100	G	372.000,00	552.223,65	180.223,65
500010	GELDBEZÜGE DER BEAMTEN DER VERWALTUNG	20	0	S	2100	G	22.700,00	5.772,11	16.927,89-
510000	GELDBEZÜGE DER VERTRAGSBEDIENSTETEN DER VERWALTUNG	20	0	S	2100	G	150.000,00	116.115,86	33.884,14-
510010	GELDBEZÜGE DER VERTRAGSBEDIENSTETEN DER VERWALTUNG	20	0	S	2100	G	1.000,00	0,00	1.000,00-
522100	GELDBEZÜGE DER NICHT GANZJÄHRIG BESCHÄFTIGTEN ANGE	20	0	D	2100	G	200,00	0,00	200,00-
560000	REISEGEBÜHREN	20	0	D	2100	G	500,00	0,00	500,00-
563000	SONSTIGE AUFWANDSENTSCHÄDIGUNGEN	20	0	S	2100	G	0,00	217,54	217,54
563100	SONSTIGE AUFWANDSENTSCHÄDIGUNGEN	20	0	D	2100	G	200,00	0,00	200,00-
565000	MEHRLEISTUNGSVERGÜTUNGEN	20	0	S	2100	G	6.800,00	9.369,25	2.569,25
569000	SONSTIGE NEBENGEBÜHREN	20	0	S	2100	G	0,00	595,18	595,18
580000	DGB ZUM AUSGLEICHSFONDS FÜR FAMILIENBEIHILFEN	20	0	S	2100	G	30.600,00	30.246,31	353,69-
581000	SONSTIGE DGB ZUR SOZIALEN SICHERHEIT	20	0	S	2100	G	54.500,00	49.792,68	4.707,32-
581100	SONSTIGE DGB ZUR SOZIALEN SICHERHEIT	20	0	D	2100	G	200,00	0,00	200,00-
581500	SONSTIGE DGB ZUR SOZIALEN SICHERHEIT	20	0	S	2100	G	23.600,00	17.185,93	6.414,07-
590000	FREIWILLIGE SOZIALELEISTUNGEN (NUR BARLEISTUNGEN)	20	0	S	2100	G	800,00	912,90	112,90
600005	STROM	24	1	D	0804	C	400,00	0,00	400,00-
603005	WÄRME	24	1	D	0804	C	4.100,00	4.661,30	561,30
614005	INSTANDH. VON GEBÄUDEN	24	3	D	0804	C	500,00	0,00	500,00-
614006	INSTANDH. VON GEBÄUDEN GBG	24	3	D	2100	G	600,00	5.288,01	4.688,01
618000	INSTANDH. VON SONSTIGEN ANLAGEN	24	3	D	2100	G	6.700,00	0,00	6.700,00-
618008	INSTANDH. VON SONSTIGEN ANLAGEN HOLDING	24	3	D	2100	G	200,00	0,00	200,00-

Ordentlicher Haushalt

4 SOZIALE WOHLFAHRT UND WOHNBAUFÖRDERUNG

4 8 0 0 0 ALLGEMEINE WOHNBAUFÖRDERUNG

TA 4 8 0 0 0

Kenn- ziffer	Bezeichnung	RQ	FG	SN	AOB	R	Budget EUR	Laufendes Soll EUR	Abweichung EUR
620000	PERSONEN- UND GÜTERTRANSPORTE	24	8	D	2100	G	1.500,00	1.332,00	168,00-
630000	POSTDIENSTE	24	1	D	MDPA	A	0,00	3.498,43	3.498,43
640000	RECHTSKOSTEN	24	8	D	2100	G	0,00	84,00	84,00
670005	VERSICHERUNGEN	24	8	D	0804	C	100,00	0,00	100,00-
700005	MIETZINSE	24	8	D	0804	C	6.100,00	1.809,98	4.290,02-
700300	MIETZINSE KOPIERER	24	9	D	2100	G	1.300,00	0,00	1.300,00-
700705	MIETZINSE KÜNDIGUNGSVERZICHT	24	8	D	0804	C	24.900,00	85.419,47	60.519,47
710005	ÖFFENTLICHE ABGABEN, OHNE GEBÜHREN GEMÄSS FAG.	24	8	D	0804	C	700,00	100,58	599,42-
723000	AMTSPAUSCHALIEN UND REPRÄSENTATIONSAUSGABEN	24	9	D	2100	G	400,00	2.229,13	1.829,13
728000	ENTGELTE FÜR SONSTIGE LEISTUNGEN	24	9	D	2100	G	20.000,00	255,00	19.745,00-
728005	ENTGELTE FÜR SONSTIGE LEISTUNGEN	24	8	D	0804	C	200,00	0,00	200,00-
728006	ENTGELTE FÜR SONSTIGE LEISTUNGEN GBG	24	9	D	2100	G	0,00	16.920,00	16.920,00
728007	ENTGELTE FÜR SONSTIGE LEISTUNGEN ITG	24	9	D	2100	G	45.400,00	45.323,04	76,96-
728016	ENTGELTE FÜR SONSTIGE LEISTUNGEN GBG-REINIGUNG	24	9	D	2100	G	18.000,00	0,00	18.000,00-
728036	ENTGELTE FÜR SONSTIGE LEISTUNGEN GBG	24	9	D	0804	C	2.200,00	1.556,04	643,96-
728107	ENTGELTE FÜR SONSTIGE LEISTUNGEN ITG	24	9	D	MD00	A	0,00	0,00	0,00
728200	ENTGELTE FÜR SONSTIGE LEISTUNGEN	24	9	D	2100	G	1.000,00	1.351,86	351,86
728207	ENTGELTE FÜR SONSTIGE LEISTUNGEN ITG	24	9	D	2100	G	0,00	663,61	663,61
728310	ENTGELTE FÜR SONSTIGE LEISTUNGEN SCHULUNGEN	24	9	D	2100	G	1.000,00	828,00	172,00-
728320	ENTGELTE FÜR SONSTIGE LEISTUNGEN EDV-SPEZIALSCHULUNGEN	24	9	D	2100	G	300,00	0,00	300,00-
728600	ENTGELTE FÜR SONSTIGE LEISTUNGEN	24	9	D	2100	G	30.000,00	20.376,00	9.624,00-
728980	ENTGELTE FÜR SONSTIGE LEISTUNGEN	24	9	D	2100	G	0,00	8.863,27	8.863,27
751001	LFD. TRANSFERZAHLUNGEN AN LÄNDER UND LANDESFONDS	26	4	S	2100	G	190.700,00	25.510,62	165.189,38-
755100	LFD. TRANSFERZ. AN UNTERNEHMUNGEN (OHNE FINANZUNTE	27	5	D	2100	G	0,00	65.000,00	65.000,00
757000	LFD. TRANSFERZ. AN PRIV.ORGANISATIONEN O.ERWERBSZW	27	5	D	2100	G	97.000,00	97.000,00	0,00
757100	LFD. TRANSFERZ. AN PRIV.ORGANISATIONEN O.ERWERBSZW	27	5	D	2100	G	430.000,00	323.000,00	107.000,00-
768000	SONST. LFD. TRANSFERZAHLUNGEN AN PRIVATE HAUSHALTE KAUTIONSFONDS	27	5	D	2100	G	60.000,00	41.452,00	18.548,00-
777000	KAP.TRANSFERZ. AN PRIV.ORGANISATIONEN O. ERWERBSZW	44	5	D	2100	G	33.700,00	33.700,00	0,00
	Summe Teilabschnitt 48000						1.645.700,00	1.580.477,07	65.222,93-
	Ausgaben								
	Einnahmen						1.600,00	48.870,06	
	Überschuss, Abgang (-)						1.644.100,00-	1.531.607,01-	

Ordentlicher Haushalt
5 GESUNDHEIT
5 0 0 0 0 GESUNDHEITSAMT

TA 5 0 0 0 0

Kenn- ziffer	Bezeichnung	RQ	FG	SN	AOB	R	Budget EUR	Laufendes Soll EUR	Abweichung EUR
2.50000	E i n n a h m e n								
817100	KOSTENBEITRÄGE (KOSTENERSÄTZE) FÜR SONSTIGE LEISTUN	13	5	S	0700	F	25.200,00	20.213,12	4.986,88-
817305	KOSTENBEITRÄGE (KOSTENERSÄTZE) FÜR SONSTIGE LEISTUN	13	5	D	0804	C	0,00	342,94	342,94
829005	SONSTIGE EINNAHMEN	18	5	D	0804	C	0,00	319,36	319,36
861001	LFD.TRANSFERZ. VON LÄNDERN, LANDESFONDS U. -KAMMER	15	3	S	0700	F	0,00	0,00	0,00
864000	LFD.TRANSFERZ. V.SONST.TRÄGERN D.ÖFFENTL.RECHTS	15	5	D	0700	F	0,00	34.961,96	34.961,96
	Summe Teilabschnitt 50000					Einnahmen	25.200,00	55.837,38	30.637,38
1.50000	A u s g a b e n								
042000	AMTSAUSSTATTUNG	41	3	D	0700	F	0,00	7.698,92	7.698,92
042007	AMTSAUSSTATTUNG ITG	41	3	D	0700	F	0,00	6.777,60	6.777,60
346000	INVESTITIONSDARLEHEN VON KREDITINSTITUTEN	65	8	S	SN21	C	4.600,00	4.637,94	37,94
400000	GERINGWERTIGE WIRTSCHAFTSGÜTER D.ANLAGEVERMÖGENS	23	1	D	0700	F	1.000,00	45.360,59	44.360,59
400100	GERINGWERTIGE WIRTSCHAFTSGÜTER D.ANLAGEVERMÖGENS DIENSTKLEIDER	23	1	D	0700	F	0,00	946,45	946,45
403000	HANDELSWAREN	23	1	D	0700	F	0,00	88,50	88,50
454000	REINIGUNGSMITTEL	23	1	D	0700	F	0,00	0,65	0,65
454006	REINIGUNGSMITTEL GBG	23	1	D	0700	F	0,00	91,50	91,50
455000	CHEMISCHE UND SONSTIGE ARTVERWANDTE MITTEL	23	1	D	0700	F	8.100,00	0,00	8.100,00-
456000	SCHREIB-, ZEICHEN- UND SONSTIGE BÜROMITTEL	23	1	D	0700	F	1.500,00	1.879,26	379,26
456990	SCHREIB-, ZEICHEN- UND SONSTIGE BÜROMITTEL	23	1	D	0700	F	2.000,00	1.108,78	891,22-
457000	DRUCKWERKE	23	1	D	0700	F	2.000,00	3.618,35	1.618,35
457009	DRUCKWERKE KOPIERSERVICE - MDPA	23	1	D	0700	F	2.000,00	3.587,94	1.587,94
457100	DRUCKWERKE	23	1	D	0700	F	0,00	3.813,10	3.813,10
458000	MITTEL ZUR ÄRZTL. BETREUUNG UND GESUNDHEITSVORSORG	23	1	D	0700	F	2.300,00	1.633,39	666,61-
459000	SONSTIGE VERBRAUCHSGÜTER	23	1	D	0700	F	0,00	19,44	19,44
459006	SONSTIGE VERBRAUCHSGÜTER GBG	23	1	D	0700	F	0,00	107,40	107,40
500000	GELDBEZÜGE DER BEAMTEN DER VERWALTUNG	20	0	S	0700	F	1.012.100,00	914.086,18	98.013,82-
500010	GELDBEZÜGE DER BEAMTEN DER VERWALTUNG	20	0	S	0700	F	48.300,00	37.480,02	10.819,98-
510000	GELDBEZÜGE DER VERTRAGSBEDIENSTETEN DER VERWALTUNG	20	0	S	0700	F	141.900,00	199.077,45	57.177,45
510010	GELDBEZÜGE DER VERTRAGSBEDIENSTETEN DER VERWALTUNG	20	0	S	0700	F	3.900,00	4.620,99	720,99
560000	REISEGEBÜHREN	20	0	D	0700	F	500,00	922,92	422,92
563000	SONSTIGE AUFWANDSENTSCHÄDIGUNGEN	20	0	S	0700	F	5.900,00	6.347,68	447,68
565000	MEHRLEISTUNGSVERGÜTUNGEN	20	0	S	0700	F	23.700,00	20.394,54	3.305,46-
569000	SONSTIGE NEBENGEBÜHREN	20	0	S	0700	F	26.300,00	27.320,77	1.020,77
580000	DGB ZUM AUSGLEICHSFONDS FÜR FAMILIENBEIHILFEN	20	0	S	0700	F	37.700,00	44.072,99	6.372,99
581000	SONSTIGE DGB ZUR SOZIALEN SICHERHEIT	20	0	S	0700	F	74.600,00	79.826,58	5.226,58
581500	SONSTIGE DGB ZUR SOZIALEN SICHERHEIT	20	0	S	0700	F	30.800,00	29.054,88	1.745,12-
590000	FREIWILLIGE SOZIALELEISTUNGEN (NUR BARLEISTUNGEN)	20	0	S	0700	F	5.500,00	3.596,20	1.903,80-
600005	STROM	24	1	D	0804	C	15.300,00	14.822,52	477,48-
602005	WASSER	24	1	D	0804	C	700,00	771,30	71,30
603005	WÄRME	24	1	D	0804	C	11.200,00	8.327,69	2.872,31-
614005	INSTANDH. VON GEBÄUDEN	24	3	D	0804	C	3.700,00	7.632,76	3.932,76
614006	INSTANDH. VON GEBÄUDEN GBG	24	3	D	0700	F	100.000,00	27.961,47	72.038,53-
614015	INSTANDH. VON GEBÄUDEN	24	2	D	0804	C	0,00	319,36	319,36
614025	INSTANDH. VON GEBÄUDEN	24	3	D	0804	C	0,00	316,75	316,75

Ordentlicher Haushalt
5 GESUNDHEIT
5 0 0 0 0 GESUNDHEITSAMT

TA 5 0 0 0 0

Kenn- ziffer	Bezeichnung	RQ	FG	SN	AOB	R	Budget EUR	Laufendes Soll EUR	Abweichung EUR
618000	INSTANDH. VON SONSTIGEN ANLAGEN	24	3	D	0700	F	0,00	144,65	144,65
620100	PERSONEN- UND GÜTERTRANSPORTE BESTATTUNG	24	8	D	0700	F	19.000,00	23.003,87	4.003,87
620200	PERSONEN- UND GÜTERTRANSPORTE AMTSÄRZTLICHER BEREITSCHAFTSDIENST	24	9	D	0700	F	500,00	421,00	79,00-
630000	POSTDIENSTE	24	1	D	MDPA	A	26.900,00	30.683,79	3.783,79
631200	TELEKOMMUNIKATIONSDIENSTE	24	1	D	0700	F	1.100,00	0,00	1.100,00-
631500	TELEKOMMUNIKATIONSDIENSTE	24	1	D	0700	F	0,00	698,62	698,62
650000	ZINSEN FÜR FINANZSCHULDEN - INLAND	25	8	S	SN21	C	200,00	226,74	26,74
670005	VERSICHERUNGEN	24	8	D	0804	C	4.600,00	4.303,08	296,92-
700200	MIETZINSE LEASINGRATEN	24	8	D	0800	C	80.500,00	78.829,99	1.670,01-
700805	MIETZINSE	24	3	D	0804	C	0,00	33,71	33,71
710005	ÖFFENTLICHE ABGABEN, OHNE GEBÜHREN GEMÄSS FAG.	24	8	D	0804	C	3.400,00	6.110,02	2.710,02
710100	ÖFFENTLICHE ABGABEN, OHNE GEBÜHREN GEMÄSS FAG.	24	8	D	0700	F	800,00	0,00	800,00-
722000	RÜCKERSÄTZE VON EINNAHMEN	24	9	D	0700	F	0,00	76.515,00	76.515,00
723000	AMTSPAUSCHALIEN UND REPRÄSENTATIONSAUSGABEN	24	9	D	0700	F	300,00	696,50	396,50
726100	MITGLIEDSBEITRÄGE AN INSTITUTIONEN (IM INLAND)	24	4	D	0700	F	2.300,00	2.300,00	0,00
728005	ENTGELTE FÜR SONSTIGE LEISTUNGEN	24	9	D	0804	C	5.300,00	683,19	4.616,81-
728007	ENTGELTE FÜR SONSTIGE LEISTUNGEN ITG	24	9	D	0700	F	87.300,00	86.653,20	646,80-
728016	ENTGELTE FÜR SONSTIGE LEISTUNGEN GBG-REINIGUNG	24	9	D	0700	F	100.000,00	49.895,00	50.105,00-
728025	ENTGELTE FÜR SONSTIGE LEISTUNGEN	24	9	D	0804	C	0,00	17,35	17,35
728026	ENTGELTE FÜR SONSTIGE LEISTUNGEN GBG	24	9	D	0804	C	26.000,00	26.059,16	59,16
728036	ENTGELTE FÜR SONSTIGE LEISTUNGEN GBG	24	9	D	0804	C	2.500,00	4.918,24	2.418,24
728200	ENTGELTE FÜR SONSTIGE LEISTUNGEN REINIGUNG	24	9	D	0700	F	800,00	277,08	522,92-
728207	ENTGELTE FÜR SONSTIGE LEISTUNGEN ITG	24	9	D	0700	F	0,00	420,00	420,00
728300	ENTGELTE FÜR SONSTIGE LEISTUNGEN	24	9	D	0700	F	0,00	4.922,02	4.922,02
728310	ENTGELTE FÜR SONSTIGE LEISTUNGEN SCHULUNGEN	24	9	D	0700	F	0,00	2.324,00	2.324,00
728500	ENTGELTE FÜR SONSTIGE LEISTUNGEN GERICHTSMEDIZIN	24	8	D	0700	F	11.000,00	19.000,00	8.000,00
728700	ENTGELTE FÜR SONSTIGE LEISTUNGEN EINSCHALTUNGEN	24	9	D	0700	F	100,00	1.358,15	1.258,15
728980	ENTGELTE FÜR SONSTIGE LEISTUNGEN	24	9	D	0700	F	3.000,00	3.803,30	803,30
755000	LFD. TRANSFERZ. AN UNTERNEHMUNGEN (OHNE FINANZUNTE	27	5	D	0700	F	0,00	1.000,00	1.000,00
757000	LFD. TRANSFERZ. AN PRIV.ORGANISATIONEN O.ERWERBSZW	27	5	D	0700	F	270.000,00	287.750,00	17.750,00
768000	SONST. LFD. TRANSFERZAHLUNGEN AN PRIVATE HAUSHALTE	27	5	D	0700	F	0,00	500,00	500,00
	Summe Teilabschnitt 50000						2.211.200,00	2.221.870,52	10.670,52
	Ausgaben								
	Einnahmen						25.200,00	55.837,38	
	Überschuss, Abgang (-)						2.186.000,00-	2.166.033,14-	

Ordentlicher Haushalt
5 GESUNDHEIT
5 0 1 0 0 UMWELTAMT

TA 5 0 1 0 0

Kenn- ziffer	Bezeichnung	RQ	FG	SN	AOB	R	Budget EUR	Laufendes Soll EUR	Abweichung EUR
2.50100	E i n n a h m e n								
817005	EINN.A.D.VERMIETUNG U.VERPACHTUNG/A.DIENSTBARK.U.B	13	5	D	0804	C	0,00	37.285,00	37.285,00
817305	EINN.A.D.VERMIETUNG U.VERPACHTUNG/A.DIENSTBARK.U.B	13	1	D	0804	C	0,00	578,22	578,22
824005	EINN.A.D.VERMIETUNG U.VERPACHTUNG/A.DIENSTBARK.U.B	14	1	D	0804	C	0,00	2.537,14	2.537,14
864000	LFD.TRANSFERZ. V.SONST.TRÄGERN D.ÖFFENTL.RECHTS	15	5	D	2300	F	0,00	12.861,86	12.861,86
	Summe Teilabschnitt 50100 Einnahmen						0,00	53.262,22	53.262,22
1.50100	A u s g a b e n								
042000	AMTSAUSSTATTUNG	41	3	D	2300	F	400,00	1.591,92	1.191,92
042400	AMTSAUSSTATTUNG	41	3	D	2300	F	1.000,00	0,00	1.000,00-
070100	AKTIVIERUNGSFÄHIGE RECHTE	42	3	D	2300	F	400,00	0,00	400,00-
346000	INVESTITIONSDARLEHEN VON KREDITINSTITUTEN	65	8	S	SN21	C	4.000,00	3.984,41	15,59-
400000	GERINGWERTIGE WIRTSCHAFTSGÜTER D.ANLAGEVERMÖGENS	23	1	D	2300	F	1.800,00	2.594,75	794,75
400200	GERINGWERTIGE WIRTSCHAFTSGÜTER D.ANLAGEVERMÖGENS	23	1	D	2300	F	0,00	149,90	149,90
403000	HANDELSWAREN	23	9	D	2300	F	400,00	842,18	442,18
428000	FERTIG BEZOGENE TEILE	23	1	D	2300	F	0,00	15,84	15,84
452000	TREIBSTOFFE	23	1	D	2300	F	200,00	827,46	627,46
454100	REINIGUNGSMITTEL	23	1	D	2300	F	400,00	2,49	397,51-
454106	REINIGUNGSMITTEL GBG	23	1	D	2300	F	0,00	207,51	207,51
456000	SCHREIB-, ZEICHEN- UND SONSTIGE BÜROMITTEL	23	1	D	2300	F	1.400,00	2.712,23	1.312,23
456990	SCHREIB-, ZEICHEN- UND SONSTIGE BÜROMITTEL	23	1	D	2300	F	2.100,00	109,44	1.990,56-
457000	DRUCKWERKE	23	1	D	2300	F	2.500,00	3.925,67	1.425,67
457009	DRUCKWERKE KOPIERSERVICE - MDPA	23	1	D	2300	F	1.000,00	6.522,38	5.522,38
457100	DRUCKWERKE	23	1	D	2300	F	0,00	577,35	577,35
457700	DRUCKWERKE	23	1	D	2300	F	0,00	0,00	0,00
458000	MITTEL ZUR ÄRZTL. BETREUUNG UND GESUNDHEITSVORSORG	23	1	D	2300	F	0,00	2,20	2,20
459000	SONSTIGE VERBRAUCHSGÜTER	23	1	D	2300	F	200,00	169,42	30,58-
500000	GELDBEZÜGE DER BEAMTEN DER VERWALTUNG	20	0	S	2300	F	762.400,00	719.714,35	42.685,65-
500010	GELDBEZÜGE DER BEAMTEN DER VERWALTUNG	20	0	S	2300	F	37.500,00	40.306,10	2.806,10
510000	GELDBEZÜGE DER VERTRAGSBEDIENSTETEN DER VERWALTUNG	20	0	S	2300	F	460.000,00	439.845,98	20.154,02-
510010	GELDBEZÜGE DER VERTRAGSBEDIENSTETEN DER VERWALTUNG	20	0	S	2300	F	9.300,00	16.963,82	7.663,82
522100	GELDBEZÜGE DER NICHT GANZJÄHRIG BESCHÄFTIGTEN ANGE	20	0	D	2300	F	2.100,00	0,00	2.100,00-
522500	GELDBEZÜGE DER NICHT GANZJÄHRIG BESCHÄFTIGTEN ANGE	20	0	D	2300	F	2.100,00	1.457,49	642,51-
560000	REISEGEBÜHREN	20	0	D	2300	F	12.400,00	6.795,87	5.604,13-
563000	SONSTIGE AUFWANDSENTSCHÄDIGUNGEN	20	0	S	2300	F	4.200,00	4.443,44	243,44
565000	MEHRLEISTUNGSVERGÜTUNGEN	20	0	S	2300	F	4.500,00	3.971,42	528,58-
565300	MEHRLEISTUNGSVERGÜTUNGEN	20	0	D	2300	F	7.200,00	15.967,50	8.767,50
569000	SONSTIGE NEBENGEBÜHREN	20	0	S	2300	F	4.700,00	4.578,40	121,60-
580000	DGB ZUM AUSGLEICHSFONDS FÜR FAMILIENBEIHILFEN	20	0	S	2300	F	53.500,00	51.351,06	2.148,94-
580900	DGB ZUM AUSGLEICHSFONDS FÜR FAMILIENBEIHILFEN	20	0	D	2300	F	0,00	65,59	65,59
581000	SONSTIGE DGB ZUR SOZIALEN SICHERHEIT	20	0	S	2300	F	121.000,00	125.872,45	4.872,45
581500	SONSTIGE DGB ZUR SOZIALEN SICHERHEIT	20	0	S	2300	F	29.400,00	29.249,09	150,91-
581900	SONSTIGE DGB ZUR SOZIALEN SICHERHEIT	20	0	D	2300	F	0,00	307,65	307,65
590000	FREIWILLIGE SOZIALELEISTUNGEN (NUR BARLEISTUNGEN)	20	0	S	2300	F	4.500,00	7.073,93	2.573,93
600005	STROM	24	1	D	0804	C	3.700,00	8.735,00	5.035,00

Ordentlicher Haushalt
5 GESUNDHEIT
5 0 1 0 0 UMWELTAMT

TA 5 0 1 0 0

Kenn- ziffer	Bezeichnung	RQ	FG	SN	AOB	R	Budget EUR	Laufendes Soll EUR	Abweichung EUR	
600100	STROM	24	1	D	2300	F	400,00	1.445,10	1.045,10	
602005	WASSER	24	3	D	0804	C	0,00	336,86	336,86	
603005	WÄRME	24	3	D	0804	C	4.500,00	6.187,22	1.687,22	
614005	INSTANDH. VON GEBÄUDEN	24	3	D	0804	C	0,00	3.627,62	3.627,62	
614006	INSTANDH. VON GEBÄUDEN GBG	24	3	D	2300	F	0,00	1.837,17	1.837,17	
614025	INSTANDH. VON GEBÄUDEN	24	3	D	0804	C	0,00	172,61	172,61	
617000	INSTANDH. VON FAHRZEUGEN	24	3	D	2300	F	400,00	0,00	400,00-	
617008	INSTANDH. VON FAHRZEUGEN HOLDING	24	3	D	2300	F	0,00	1.174,60	1.174,60	
618000	INSTANDH. VON SONSTIGEN ANLAGEN	24	3	D	2300	F	400,00	0,00	400,00-	
618100	INSTANDH. VON SONSTIGEN ANLAGEN	24	3	D	2300	F	800,00	3.129,95	2.329,95	
620000	PERSONEN- UND GÜTERTRANSPORTE	24	9	D	2300	F	200,00	0,00	200,00-	
620100	PERSONEN- UND GÜTERTRANSPORTE	24	9	D	2300	F	400,00	1.665,04	1.265,04	
630000	POSTDIENSTE	24	1	D	MDPA	A	1.600,00	1.900,61	300,61	
630100	POSTDIENSTE	24	1	D	2300	F	0,00	3,65	3,65	
631200	TELEKOMMUNIKATIONSDIENSTE	24	1	D	2300	F	0,00	767,16	767,16	
631500	TELEKOMMUNIKATIONSDIENSTE	24	1	D	2300	F	0,00	458,13	458,13	
650000	ZINSEN FÜR FINANZSCHULDEN - INLAND	25	8	S	SN21	C	300,00	475,09	175,09	
670005	VERSICHERUNGEN	24	8	D	0804	C	3.900,00	2.693,42	1.206,58-	
700005	MIETZINSE	24	8	D	0804	C	54.000,00	16.325,89	37.674,11-	
700100	MIETZINSE	24	8	D	2300	F	800,00	115,58	684,42-	
700500	MIETZINSE KOPIERER	24	9	D	2300	F	400,00	7.140,98	6.740,98	
700805	MIETZINSE	24	3	D	0804	C	0,00	18,37	18,37	
710005	ÖFFENTLICHE ABGABEN, OHNE GEBÜHREN GEMÄS FAG.	24	3	D	0804	C	0,00	2.288,50	2.288,50	
710100	ÖFFENTLICHE ABGABEN, OHNE GEBÜHREN GEMÄSS FAG.	24	8	D	2300	F	1.200,00	467,82	732,18-	
723000	AMTSPAUSCHALIEN UND REPRÄSENTATIONSAUSGABEN	24	9	D	2300	F	400,00	94,14	305,86-	
723100	AMTSPAUSCHALIEN UND REPRÄSENTATIONSAUSGABEN	24	9	D	2300	F	1.000,00	1.580,87	580,87	
728005	ENTGELTE FÜR SONSTIGE LEISTUNGEN	24	3	D	0804	C	0,00	169,27	169,27	
728006	ENTGELTE FÜR SONSTIGE LEISTUNGEN GBG	24	3	D	2300	F	800,00	0,00	800,00-	
728007	ENTGELTE FÜR SONSTIGE LEISTUNGEN ITG	24	9	D	2300	F	202.800,00	62.658,00	140.142,00-	
728016	ENTGELTE FÜR SONSTIGE LEISTUNGEN GBG-REINIGUNG	24	9	D	2300	F	27.500,00	26.800,00	700,00-	
728025	ENTGELTE FÜR SONSTIGE LEISTUNGEN	24	3	D	0804	C	0,00	11,81	11,81	
728026	ENTGELTE FÜR SONSTIGE LEISTUNGEN GBG	24	9	D	0804	C	0,00	17.938,56	17.938,56	
728036	ENTGELTE FÜR SONSTIGE LEISTUNGEN GBG	24	9	D	0804	C	1.900,00	6.204,92	4.304,92	
728070	ENTGELTE FÜR SONSTIGE LEISTUNGEN	24	9	D	2300	F	0,00	150,00	150,00	
728107	ENTGELTE FÜR SONSTIGE LEISTUNGEN ITG	24	3	D	MD00	A	0,00	31.943,97	31.943,97	
728200	ENTGELTE FÜR SONSTIGE LEISTUNGEN	24	9	D	2300	F	1.400,00	451,14	948,86-	
728310	ENTGELTE FÜR SONSTIGE LEISTUNGEN SCHULUNGEN	24	9	D	2300	F	4.000,00	2.096,00	1.904,00-	
728320	ENTGELTE FÜR SONSTIGE LEISTUNGEN EDV-SCHULUNGEN	24	9	D	2300	F	200,00	0,00	200,00-	
728880	ENTGELTE FÜR SONSTIGE LEISTUNGEN	24	9	D	2300	F	0,00	7.312,47	7.312,47	
Summe Teilabschnitt 50100							Ausgaben	1.843.600,00	1.710.576,81	133.023,19-
							Einnahmen	0,00	53.262,22	
Überschuss, Abgang (-)							1.843.600,00-	1.657.314,59-		

Ordentlicher Haushalt

5 GESUNDHEIT

5 1 2 0 0 SONSTIGE MEDIZINISCHE BERATUNG UND BETREUUNG

TA 5 1 2 0 0

Kenn- ziffer	Bezeichnung	RQ	FG	SN	AOB	R	Budget EUR	Laufendes Soll EUR	Abweichung EUR
2.51200	E i n n a h m e n								
817100	KOSTENBEITRÄGE (KOSTENERSÄTZE) FÜR SONSTIGE LEISTUN LUNGENRÖNTGEN	13	1	D	0700	F	700,00	396,00	304,00-
817200	KOSTENBEITRÄGE (KOSTENERSÄTZE) FÜR SONSTIGE LEISTUN	13	5	D	0700	F	250.000,00	200.000,00	50.000,00-
817300	KOSTENBEITRÄGE (KOSTENERSÄTZE) FÜR SONSTIGE LEISTUN SCHWANGERENSCHWIMMEN	13	5	D	0700	F	3.000,00	2.535,00	465,00-
824205	EINN.A.D.VERMIETUNG U.VERPACHTUNG/A.DIENSTBARK.U.B SCHWANGERENSCHWIMMEN	14	5	D	0804	C	0,00	14.743,05	14.743,05
829005	SONSTIGE EINNAHMEN SCHWANGERENSCHWIMMEN	18	5	D	0804	C	0,00	619,16	619,16
	Summe Teilabschnitt 51200 Einnahmen						253.700,00	218.293,21	35.406,79-
1.51200	A u s g a b e n								
042000	AMTSAUSSTATTUNG	41	3	D	0700	F	0,00	610,80	610,80
346000	INVESTITIONSDARLEHEN VON KREDITINSTITUTEN	65	8	S	SN21	C	25.700,00	25.937,63	237,63
400000	GERINGWERTIGE WIRTSCHAFTSGÜTER D.ANLAGEVERMÖGENS	23	1	D	0700	F	0,00	418,94	418,94
454006	REINIGUNGSMITTEL GBG	23	1	D	0700	F	0,00	29,73	29,73
456000	SCHREIB-, ZEICHEN- UND SONSTIGE BÜROMITTEL	23	1	D	0700	F	500,00	129,56	370,44-
456990	SCHREIB-, ZEICHEN- UND SONSTIGE BÜROMITTEL	23	1	D	0700	F	100,00	0,00	100,00-
457000	DRUCKWERKE	23	1	D	0700	F	0,00	775,38	775,38
457009	DRUCKWERKE KOPIERSERVICE - MDPA	23	1	D	0700	F	600,00	564,08	35,92-
458000	MITTEL ZUR ÄRZTL. BETREUUNG UND GESUNDHEITSVORSORG	23	1	D	0700	F	1.900,00	4.216,21	2.316,21
500000	GELDBEZÜGE DER BEAMTEN DER VERWALTUNG	20	0	S	0700	F	105.000,00	92.943,02	12.056,98-
500010	GELDBEZÜGE DER BEAMTEN DER VERWALTUNG	20	0	S	0700	F	2.900,00	2.873,82	26,18-
510000	GELDBEZÜGE DER VERTRAGSBEDIENSTETEN DER VERWALTUNG	20	0	S	0700	F	326.000,00	298.116,93	27.883,07-
510010	GELDBEZÜGE DER VERTRAGSBEDIENSTETEN DER VERWALTUNG	20	0	S	0700	F	6.800,00	7.225,66	425,66
560000	REISEGEBÜHREN	20	0	D	0700	F	500,00	253,68	246,32-
565000	MEHRLEISTUNGSVERGÜTUNGEN	20	0	S	0700	F	1.800,00	1.955,70	155,70
569000	SONSTIGE NEBENGEBÜHREN	20	0	S	0700	F	12.500,00	10.662,93	1.837,07-
580000	DGB ZUM AUSGLEICHSFONDS FÜR FAMILIENBEIHILFEN	20	0	S	0700	F	15.400,00	16.261,20	861,20
581000	SONSTIGE DGB ZUR SOZIALEN SICHERHEIT	20	0	S	0700	F	62.800,00	63.455,49	655,49
581500	SONSTIGE DGB ZUR SOZIALEN SICHERHEIT	20	0	S	0700	F	6.900,00	7.381,83	481,83
590000	FREIWILLIGE SOZIALELEISTUNGEN (NUR BARLEISTUNGEN)	20	0	S	0700	F	1.000,00	1.782,32	782,32
600005	STROM	24	1	D	0804	C	300,00	190,91	109,09-
602005	WASSER	24	1	D	0804	C	0,00	11,80	11,80
603005	WÄRME	24	1	D	0804	C	1.300,00	2.479,12	1.179,12
613005	INSTANDH. VON SONSTIGEN GRUNDSTÜCKSEINRICHTUNGEN	24	3	D	0804	C	500,00	0,00	500,00-
614005	INSTANDH. VON GEBÄUDEN	24	3	D	0804	C	2.100,00	6.412,62	4.312,62
614006	INSTANDH. VON GEBÄUDEN GBG	24	9	D	0700	F	0,00	7.731,20	7.731,20
620100	PERSONEN- UND GÜTERTRANSPORTE ÄRZTLICHER NOTFALLDIENST	24	8	D	0700	F	211.000,00	190.815,13	20.184,87-
631500	TELEKOMMUNIKATIONSDIENSTE	24	1	D	0700	F	0,00	100,80	100,80
650000	ZINSEN FÜR FINANZSCHULDEN - INLAND	25	8	S	SN21	C	3.200,00	2.637,25	562,75-
670005	VERSICHERUNGEN	24	8	D	0804	C	400,00	1.021,81	621,81
700005	MIETZINSE INFRANET	24	8	D	0804	C	200,00	0,00	200,00-
700100	MIETZINSE	24	9	D	0700	F	7.500,00	6.724,90	775,10-
700200	MIETZINSE LEASINGRATEN	24	8	D	0800	C	41.700,00	41.528,64	171,36-
700505	MIETZINSE GBG-MIETEN	24	8	D	0804	C	5.600,00	0,00	5.600,00-
700805	MIETZINSE INFRANET	24	8	D	0804	C	100,00	13,00	87,00-
710005	ÖFFENTLICHE ABGABEN, OHNE GEBÜHREN GEMÄSS FAG.	24	8	D	0804	C	900,00	2.275,80	1.375,80

Ordentlicher Haushalt

5 GESUNDHEIT

5 1 2 0 0 SONSTIGE MEDIZINISCHE BERATUNG UND BETREUUNG

TA 5 1 2 0 0

Kenn- ziffer	Bezeichnung	RQ	FG	SN	AOB	R	Budget EUR	Laufendes Soll EUR	Abweichung EUR
728000	ENTGELTE FÜR SONSTIGE LEISTUNGEN	24	9	D	0700	F	0,00	107,00	107,00
728005	ENTGELTE FÜR SONSTIGE LEISTUNGEN	24	8	D	0804	C	300,00	1.186,54	886,54
728007	ENTGELTE FÜR SONSTIGE LEISTUNGEN ITG	24	9	D	0700	F	33.800,00	33.555,00	245,00-
728016	ENTGELTE FÜR SONSTIGE LEISTUNGEN GBG-REINIGUNG	24	9	D	0700	F	13.800,00	2.517,00	11.283,00-
728036	ENTGELTE FÜR SONSTIGE LEISTUNGEN GBG	24	9	D	0804	C	1.300,00	1.063,36	236,64-
728210	ENTGELTE FÜR SONSTIGE LEISTUNGEN WÄSCHEREINIGUNG	24	9	D	0700	F	200,00	0,00	200,00-
728300	ENTGELTE FÜR SONSTIGE LEISTUNGEN DOLMETSCHER	24	9	D	0700	F	20.000,00	0,00	20.000,00-
728310	ENTGELTE FÜR SONSTIGE LEISTUNGEN SCHULUNGEN	24	9	D	0700	F	0,00	200,00	200,00
728400	ENTGELTE FÜR SONSTIGE LEISTUNGEN BZ. WIELANDGASSE	24	9	D	0700	F	200,00	0,00	200,00-
728500	ENTGELTE FÜR SONSTIGE LEISTUNGEN GESUNDHEITSFORUM	24	9	D	0700	F	0,00	2.016,00	2.016,00
728600	ENTGELTE FÜR SONSTIGE LEISTUNGEN WARTUNGEN	24	8	D	0700	F	35.000,00	34.726,70	273,30-
728700	ENTGELTE FÜR SONSTIGE LEISTUNGEN DROGENPRÄVENTION	24	8	D	0700	F	799.200,00	799.166,00	34,00-
728880	ENTGELTE FÜR SONSTIGE LEISTUNGEN FREIE DIENSTVERTRÄGE	24	9	D	0700	F	54.300,00	39.577,76	14.722,24-
728900	ENTGELTE FÜR SONSTIGE LEISTUNGEN GESUNDHEITSFÖRDERUNG	24	9	D	0700	F	59.800,00	3.000,00	56.800,00-
728980	ENTGELTE FÜR SONSTIGE LEISTUNGEN	24	9	D	0700	F	500,00	942,99	442,99
757000	LFD. TRANSFERZ. AN PRIV.ORGANISATIONEN O.ERWERBSZW	27	4	D	0700	F	100.000,00	100.000,00	0,00
Summe Teilabschnitt 51200				Ausgaben			1.963.600,00	1.815.596,24	148.003,76-
				Einnahmen			253.700,00	218.293,21	
				Überschuss, Abgang (-)			1.709.900,00-	1.597.303,03-	

Ordentlicher Haushalt
5 GESUNDHEIT
5 1 3 0 0 DESINFektionsANSTALTEN

TA 5 1 3 0 0

Kenn- ziffer	Bezeichnung	RQ	FG	SN	AOB	R	Budget EUR	Laufendes Soll EUR	Abweichung EUR
2.51300	E i n n a h m e n								
817000	KOSTENBEITRÄGE (KOSTENERSÄTZE) FÜR SONSTIGE LEISTUN	13	5	D	0700	F	3.500,00	0,00	3.500,00-
817305	KOSTENBEITRÄGE (KOSTENERSÄTZE) FÜR SONSTIGE LEISTUN	13	5	D	0804	C	0,00	1.762,34	1.762,34
	Summe Teilabschnitt 51300						3.500,00	1.762,34	1.737,66-
	Einnahmen								
1.51300	A u s g a b e n								
346000	INVESTITIONSDARLEHEN VON KREDITINSTITUTEN	65	8	S	SN21	C	200,00	239,43	39,43
400000	GERINGWERTIGE WIRTSCHAFTSGÜTER D.ANLAGEVERMÖGENS	23	1	D	0700	F	500,00	442,04	57,96-
400006	GERINGWERTIGE WIRTSCHAFTSGÜTER D.ANLAGEVERMÖGENS GBG	23	1	D	0700	F	0,00	5,04	5,04
452000	TREIBSTOFFE	23	1	D	0700	F	5.500,00	4.142,39	1.357,61-
454006	REINIGUNGSMITTEL GBG	23	1	D	0700	F	0,00	99,39	99,39
456000	SCHREIB-, ZEICHEN- UND SONSTIGE BÜROMITTEL	23	1	D	0700	F	200,00	248,64	48,64
456990	SCHREIB-, ZEICHEN- UND SONSTIGE BÜROMITTEL	23	1	D	0700	F	500,00	360,72	139,28-
458000	MITTEL ZUR ÄRZTL. BETREUUNG UND GESUNDHEITSVORSORG	23	1	D	0700	F	2.000,00	2.306,74	306,74
459000	SONSTIGE VERBRAUCHSGÜTER	23	1	D	0700	F	0,00	133,78	133,78
500000	GELDBEZÜGE DER BEAMTEN DER VERWALTUNG	20	0	S	0700	F	267.300,00	264.662,62	2.637,38-
500010	GELDBEZÜGE DER BEAMTEN DER VERWALTUNG	20	0	S	0700	F	30.500,00	30.019,66	480,34-
510000	GELDBEZÜGE DER VERTRAGSBEDIENSTETEN DER VERWALTUNG	20	0	S	0700	F	79.900,00	72.849,12	7.050,88-
510010	GELDBEZÜGE DER VERTRAGSBEDIENSTETEN DER VERWALTUNG	20	0	S	0700	F	10.500,00	10.106,42	393,58-
560000	REISEGEBÜHREN	20	9	D	0700	F	0,00	1.735,34	1.735,34
563000	SONSTIGE AUFWANDSENTSCHÄDIGUNGEN	20	0	S	0700	F	14.100,00	12.391,53	1.708,47-
565000	MEHRLEISTUNGSVERGÜTUNGEN	20	0	S	0700	F	2.700,00	2.480,40	219,60-
569000	SONSTIGE NEBENGEBÜHREN	20	0	S	0700	F	17.300,00	15.477,13	1.822,87-
580000	DGB ZUM AUSGLEICHSFONDS FÜR FAMILIENBEIHILFEN	20	0	S	0700	F	17.400,00	15.792,47	1.607,53-
581000	SONSTIGE DGB ZUR SOZIALEN SICHERHEIT	20	0	S	0700	F	33.500,00	32.430,65	1.069,35-
581500	SONSTIGE DGB ZUR SOZIALEN SICHERHEIT	20	0	S	0700	F	10.300,00	9.860,95	439,05-
590000	FREIWILLIGE SOZIALEISTUNGEN (NUR BARLEISTUNGEN)	20	0	S	0700	F	200,00	324,99	124,99
600005	STROM	24	1	D	0804	C	3.600,00	7.686,83	4.086,83
601005	GAS	24	1	D	0804	C	200,00	226,02	26,02
602005	WASSER	24	1	D	0804	C	800,00	840,05	40,05
603005	WÄRME	24	1	D	0804	C	7.200,00	1.198,78	6.001,22-
614005	INSTANDH. VON GEBÄUDEN	24	3	D	0804	C	3.600,00	9.368,70	5.768,70
614006	INSTANDH. VON GEBÄUDEN GBG	24	9	D	0700	F	0,00	4.753,30	4.753,30
614015	INSTANDH. VON GEBÄUDEN	24	3	D	0804	C	0,00	204,84	204,84
617000	INSTANDH. VON FAHRZEUGEN	24	3	D	0700	F	5.000,00	1.076,37	3.923,63-
617008	INSTANDH. VON FAHRZEUGEN HOLDING	24	3	D	0700	F	0,00	3.883,82	3.883,82
618000	INSTANDH. VON SONSTIGEN ANLAGEN	24	3	D	0700	F	500,00	166,80	333,20-
631500	TELEKOMMUNIKATIONSDIENSTE	24	1	D	0700	F	0,00	489,60	489,60
650000	ZINSEN FÜR FINANZSCHULDEN - INLAND	25	8	S	SN21	C	0,00	14,01	14,01
670005	VERSICHERUNGEN	24	8	D	0804	C	300,00	458,95	158,95
700505	MIETZINSE GBG-MIETEN	24	8	D	0804	C	66.800,00	66.770,70	29,30-
710005	ÖFFENTLICHE ABGABEN, OHNE GEBÜHREN GEMÄSS FAG.	24	8	D	0804	C	3.500,00	4.233,39	733,39
728000	ENTGELTE FÜR SONSTIGE LEISTUNGEN	24	9	D	0700	F	0,00	1.080,00	1.080,00
728005	ENTGELTE FÜR SONSTIGE LEISTUNGEN	24	8	D	0804	C	2.900,00	427,63	2.472,37-
728007	ENTGELTE FÜR SONSTIGE LEISTUNGEN ITG	24	9	D	0700	F	15.600,00	15.360,00	240,00-

Ordentlicher Haushalt

5 GESUNDHEIT

5 1 3 0 0 DESINFektionsANSTALTEN

TA 5 1 3 0 0

Kenn- ziffer	Bezeichnung	RQ	FG	SN	AOB	R	Budget EUR	Laufendes Soll EUR	Abweichung EUR	
728016	ENTGELTE FÜR SONSTIGE LEISTUNGEN GBG-REINIGUNG	24	9	D	0700	F	8.500,00	8.245,00	255,00-	
728036	ENTGELTE FÜR SONSTIGE LEISTUNGEN GBG	24	9	D	0804	C	1.600,00	1.640,12	40,12	
728200	ENTGELTE FÜR SONSTIGE LEISTUNGEN WÄSCHEREINIGUNG	24	9	D	0700	F	400,00	88,76	311,24-	
728207	ENTGELTE FÜR SONSTIGE LEISTUNGEN ITG	24	9	D	0700	F	0,00	120,00	120,00	
Summe Teilabschnitt 51300								613.100,00	604.443,12	8.656,88-
		Ausgaben								
		Einnahmen						3.500,00	1.762,34	
		Überschuss, Abgang (-)						609.600,00-	602.680,78-	

Ordentlicher Haushalt
5 GESUNDHEIT
5 1 5 0 0 ZAHNSTATIONEN

TA 5 1 5 0 0

Kenn- ziffer	Bezeichnung	RQ	FG	SN	AOB	R	Budget EUR	Laufendes Soll EUR	Abweichung EUR
2.51500	E i n n a h m e n								
817000	KOSTENBEITRÄGE (KOSTENERSÄTZE) FÜR SONSTIGE LEISTUN	13	5	D	BILD	D	152.000,00	107.517,30	44.482,70-
817305	EINN.A.D.VERMIETUNG U.VERPACHTUNG/A.DIENSTBARK.U.B	13	1	D	BILD	D	0,00	214,40	214,40
829005	SONSTIGE EINNAHMEN	18	1	D	BILD	D	0,00	5,96	5,96
	Summe Teilabschnitt 51500						152.000,00	107.737,66	44.262,34-
	Einnahmen								
1.51500	A u s g a b e n								
042010	AMTSAUSSTATTUNG	41	3	D	BILD	D	2.000,00	4.559,64	2.559,64
346000	INVESTITIONSDARLEHEN VON KREDITINSTITUTEN	65	8	S	SN21	C	1.400,00	1.361,58	38,42-
400010	GERINGWERTIGE WIRTSCHAFTSGÜTER D.ANLAGEVERMÖGENS	23	1	D	BILD	D	1.500,00	724,96	775,04-
400200	GERINGWERTIGE WIRTSCHAFTSGÜTER D.ANLAGEVERMÖGENS	23	1	D	BILD	D	200,00	0,00	200,00-
453000	SCHMIER- UND SCHLEIFMITTEL	23	1	D	BILD	D	200,00	0,00	200,00-
454010	REINIGUNGSMITTEL	23	1	D	BILD	D	500,00	0,00	500,00-
457009	DRUCKWERKE KOPIERSERVICE - MDPA	23	1	D	BILD	D	2.000,00	3.787,09	1.787,09
457110	DRUCKWERKE	23	1	D	BILD	D	300,00	0,00	300,00-
459010	SONSTIGE VERBRAUCHSGÜTER	23	1	D	BILD	D	300,00	0,00	300,00-
500000	GELDBEZÜGE DER BEAMTEN DER VERWALTUNG	20	0	S	BILD	D	363.000,00	382.623,71	19.623,71
510000	GELDBEZÜGE DER VERTRAGSBEDIENSTETEN DER VERWALTUNG	20	0	S	BILD	D	88.300,00	72.469,04	15.830,96-
560000	REISEGEBÜHREN	20	0	D	BILD	D	1.900,00	742,28	1.157,72-
563000	SONSTIGE AUFWANDSENTSCHÄDIGUNGEN	20	0	S	BILD	D	5.200,00	5.127,68	72,32-
565000	MEHRLEISTUNGSVERGÜTUNGEN	20	0	S	BILD	D	2.400,00	2.382,80	17,20-
565300	MEHRLEISTUNGSVERGÜTUNGEN	20	0	D	BILD	D	1.100,00	0,00	1.100,00-
569000	SONSTIGE NEBENGEBÜHREN	20	0	S	BILD	D	8.400,00	8.591,24	191,24
580000	DGB ZUM AUSGLEICHSFONDS FÜR FAMILIENBEIHILFEN	20	0	S	BILD	D	15.900,00	15.598,06	301,94-
581000	SONSTIGE DGB ZUR SOZIALEN SICHERHEIT	20	0	S	BILD	D	29.700,00	30.960,43	1.260,43
581500	SONSTIGE DGB ZUR SOZIALEN SICHERHEIT	20	0	S	BILD	D	10.800,00	11.815,37	1.015,37
590000	FREIWILLIGE SOZIALEISTUNGEN (NUR BARLEISTUNGEN)	20	0	S	BILD	D	1.600,00	2.179,78	579,78
600005	STROM	24	1	D	BILD	D	0,00	1.030,27	1.030,27
602005	WASSER	24	1	D	BILD	D	0,00	73,57	73,57
603005	WÄRME	24	1	D	BILD	D	0,00	1.344,43	1.344,43
614005	INSTANDH. VON GEBÄUDEN	24	1	D	BILD	D	0,00	255,68	255,68
614006	INSTANDH. VON GEBÄUDEN GBG	24	3	D	BILD	D	0,00	927,44	927,44
614015	INSTANDH. VON GEBÄUDEN	24	1	D	BILD	D	0,00	5,96	5,96
614025	INSTANDH. VON GEBÄUDEN	24	1	D	BILD	D	0,00	30,43	30,43
614100	INSTANDH. VON GEBÄUDEN SCHADENSLIQUIDIERUNGEN	24	2	D	BILD	D	100,00	0,00	100,00-
618010	INSTANDH. VON SONSTIGEN ANLAGEN	24	3	D	BILD	D	1.000,00	0,00	1.000,00-
618200	INSTANDH. VON SONSTIGEN ANLAGEN SCHADENSLIQUIDIERUNGEN	24	2	D	BILD	D	100,00	0,00	100,00-
620006	PERSONEN- UND GÜTERTRANSPORTE GBG	24	9	D	BILD	D	2.500,00	0,00	2.500,00-
620100	PERSONEN- UND GÜTERTRANSPORTE	24	9	D	BILD	D	28.000,00	32.487,78	4.487,78
631500	TELEKOMMUNIKATIONSDIENSTE	24	1	D	BILD	D	500,00	216,00	284,00-
650000	ZINSEN FÜR FINANZSCHULDEN - INLAND	25	8	S	SN21	C	600,00	603,22	3,22
670005	VERSICHERUNGEN	24	1	D	BILD	D	0,00	119,18	119,18
700100	MIETZINSE	24	9	D	BILD	D	2.200,00	820,00	1.380,00-
700505	MIETZINSE	24	1	D	BILD	D	0,00	7.269,62	7.269,62
700805	MIETZINSE	24	1	D	BILD	D	0,00	115,63	115,63

Ordentlicher Haushalt
5 GESUNDHEIT
5 1 5 0 0 ZAHNSTATIONEN

TA 5 1 5 0 0

Kenn- ziffer	Bezeichnung	RQ	FG	SN	AOB	R	Budget EUR	Laufendes Soll EUR	Abweichung EUR
710005	ÖFFENTLICHE ABGABEN, OHNE GEBÜHREN GEMÄSS FAG.	24	1	D	BILD	D	0,00	771,30	771,30
723000	AMTSPAUSCHALIEN UND REPRÄSENTATIONSAUSGABEN	24	9	D	BILD	D	11.000,00	13.173,38	2.173,38
728005	ENTGELTE FÜR SONSTIGE LEISTUNGEN	24	1	D	BILD	D	0,00	108,13	108,13
728006	ENTGELTE FÜR SONSTIGE LEISTUNGEN GBG	24	3	D	BILD	D	10.000,00	0,00	10.000,00-
728007	ENTGELTE FÜR SONSTIGE LEISTUNGEN ITG	24	9	D	BILD	D	20.000,00	14.435,40	5.564,60-
728016	ENTGELTE FÜR SONSTIGE LEISTUNGEN GBG REINIGUNG	24	9	D	BILD	D	0,00	4.423,45	4.423,45
728107	ENTGELTE FÜR SONSTIGE LEISTUNGEN	24	9	D	BILD	D	500,00	0,00	500,00-
728200	ENTGELTE FÜR SONSTIGE LEISTUNGEN	24	9	D	BILD	D	9.000,00	1.581,06	7.418,94-
728310	ENTGELTE FÜR SONSTIGE LEISTUNGEN SCHULUNGEN	24	9	D	BILD	D	1.000,00	0,00	1.000,00-
728980	ENTGELTE FÜR SONSTIGE LEISTUNGEN DRUCKER MIT BRWIRTSCHAFTUNG	24	9	D	BILD	D	0,00	436,14	436,14
729000	SONSTIGE AUSGABEN	24	8	D	BILD	D	300,00	0,00	300,00-
	Summe Teilabschnitt 51500						623.500,00	623.151,73	348,27-
							Einnahmen	152.000,00	107.737,66
							Überschuss, Abgang (-)	471.500,00-	515.414,07-

Ordentlicher Haushalt

5 GESUNDHEIT

5 1 9 0 0 SONSTIGE EINRICHTUNGEN UND MASSNAHMEN

TA 5 1 9 0 0

Kenn- ziffer	Bezeichnung	RQ	FG	SN	AOB	R	Budget EUR	Laufendes Soll EUR	Abweichung EUR
2.51900	E i n n a h m e n								
817100	KOSTENBEITRÄGE (KOSTENERSÄTZE) FÜR SONSTIGE LEISTUN PRAKTIKANTINNEN	13	1	D	0600	B	100,00	0,00	100,00-
817200	KOSTENBEITRÄGE (KOSTENERSÄTZE) FÜR SONSTIGE LEISTUN	13	5	D	0600	B	6.000,00	5.665,57	334,43-
817305	EINN.A.D.VERMIETUNG U.VERPACHTUNG/A.DIENSTBARK.U.B	13	5	D	0600	B	0,00	238,38	238,38
828100	RÜCKERSÄTZE VON AUSGABEN	18	5	S	0600	B	100,00	0,00	100,00-
829005	SONSTIGE EINNAHMEN	18	5	D	0804	C	0,00	8,69	8,69
	Summe Teilabschnitt 51900					Einnahmen	6.200,00	5.912,64	287,36-
1.51900	A u s g a b e n								
042000	AMTSAUSSTATTUNG	41	3	D	0600	B	700,00	0,00	700,00-
346000	INVESTITIONSDARLEHEN VON KREDITINSTITUTEN	65	8	S	SN21	C	2.000,00	1.987,01	12,99-
400000	GERINGWERTIGE WIRTSCHAFTSGÜTER D.ANLAGEVERMÖGENS	23	1	D	0600	B	1.300,00	1.975,67	675,67
400006	GERINGWERTIGE WIRTSCHAFTSGÜTER D.ANLAGEVERMÖGENS GBG	23	1	D	0600	B	100,00	0,00	100,00-
403000	HANDELSWAREN	23	1	D	0600	B	900,00	852,35	47,65-
452000	TREIBSTOFFE	23	1	D	0600	B	0,00	8,83	8,83
454006	REINIGUNGSMITTEL GBG	23	3	D	0600	B	100,00	0,00	100,00-
456000	SCHREIB-, ZEICHEN- UND SONSTIGE BÜROMITTEL	23	1	D	0600	B	600,00	696,75	96,75
456990	SCHREIB-, ZEICHEN- UND SONSTIGE BÜROMITTEL	23	1	D	0600	B	300,00	0,00	300,00-
457000	DRUCKWERKE	23	1	D	0600	B	1.700,00	766,46	933,54-
457009	DRUCKWERKE KOPIERSERVICE - MDPA	23	1	D	0600	B	800,00	7.902,51	7.102,51
458000	MITTEL ZUR ÄRZTL. BETREUUNG UND GESUNDHEITSVORSORG	23	1	D	0600	B	700,00	760,03	60,03
459000	SONSTIGE VERBRAUCHSGÜTER	23	1	D	0600	B	100,00	54,77	45,23-
500000	GELDBEZÜGE DER BEAMTEN DER VERWALTUNG	20	0	S	0600	B	288.200,00	290.829,33	2.629,33
500010	GELDBEZÜGE DER BEAMTEN DER VERWALTUNG	20	0	S	0600	B	4.100,00	9.908,07	5.808,07
510000	GELDBEZÜGE DER VERTRAGSBEDIENSTETEN DER VERWALTUNG	20	0	S	0600	B	834.000,00	627.534,04	206.465,96-
510010	GELDBEZÜGE DER VERTRAGSBEDIENSTETEN DER VERWALTUNG	20	0	S	0600	B	9.200,00	4.840,52	4.359,48-
560000	REISEGEBÜHREN	20	0	D	0600	B	200,00	304,52	104,52
563000	SONSTIGE AUFWANDSENTSCHÄDIGUNGEN	20	0	S	0600	B	9.000,00	9.182,41	182,41
563100	SONSTIGE AUFWANDSENTSCHÄDIGUNGEN	20	0	D	0600	B	1.400,00	1.118,46	281,54-
565000	MEHRLEISTUNGSVERGÜTUNGEN	20	0	S	0600	B	1.600,00	3.710,84	2.110,84
565300	MEHRLEISTUNGSVERGÜTUNGEN	20	0	D	0600	B	600,00	0,00	600,00-
569000	SONSTIGE NEBENGEBÜHREN	20	0	S	0600	B	19.500,00	15.944,81	3.555,19-
580000	DGB ZUM AUSGLEICHFONDS FÜR FAMILIENBEIHILFEN	20	0	S	0600	B	70.000,00	39.099,03	30.900,97-
581000	SONSTIGE DGB ZUR SOZIALEN SICHERHEIT	20	0	S	0600	B	169.000,00	136.236,87	32.763,13-
581500	SONSTIGE DGB ZUR SOZIALEN SICHERHEIT	20	0	S	0600	B	17.400,00	17.607,69	207,69
590000	FREIWILLIGE SOZIALELEISTUNGEN (NUR BARLEISTUNGEN)	20	0	S	0600	B	2.200,00	3.931,92	1.731,92
600005	STROM	24	1	D	0600	B	0,00	1.278,24	1.278,24
602005	WASSER	24	1	D	0804	C	100,00	100,39	0,39
603005	WÄRME	24	1	D	0600	B	2.400,00	1.732,10	667,90-
614005	INSTANDH. VON GEBÄUDEN	24	2	D	0600	B	1.500,00	337,80	1.162,20-
614006	INSTANDH. VON GEBÄUDEN GBG	24	3	D	0600	B	1.100,00	324,67	775,33-
614015	INSTANDH. VON GEBÄUDEN	24	2	D	0600	B	0,00	8,69	8,69
614025	INSTANDH. VON GEBÄUDEN	24	2	D	0804	C	0,00	39,21	39,21
618000	INSTANDH. VON SONSTIGEN ANLAGEN	24	3	D	0600	B	400,00	355,29	44,71-
620000	PERSONEN- UND GÜTERTRANSPORTE	24	8	D	0600	B	300,00	424,48	124,48

Ordentlicher Haushalt

5 GESUNDHEIT

5 1 9 0 0 SONSTIGE EINRICHTUNGEN UND MASSNAHMEN

TA 5 1 9 0 0

Kenn- ziffer	Bezeichnung	RQ	FG	SN	AOB	R	Budget EUR	Laufendes Soll EUR	Abweichung EUR
630000	POSTDIENSTE	24	1	D	0600	B	100,00	15,31	84,69-
631000	TELEKOMMUNIKATIONSDIENSTE	24	1	D	0600	B	500,00	0,00	500,00-
631200	TELEKOMMUNIKATIONSDIENSTE	24	1	D	0600	B	400,00	336,04	63,96-
631500	TELEKOMMUNIKATIONSDIENSTE	24	1	D	0600	B	0,00	588,34	588,34
650000	ZINSEN FÜR FINANZSCHULDEN - INLAND	25	8	S	SN21	C	300,00	401,56	101,56
670005	VERSICHERUNGEN	24	8	D	0804	C	200,00	173,82	26,18-
700005	MIETZINSE INFRANET	24	8	D	0804	C	400,00	0,00	400,00-
700505	MIETZINSE GBG-MIETEN	24	8	D	0804	C	13.500,00	10.603,07	2.896,93-
700805	MIETZINSE INFRANET	24	9	D	0600	B	200,00	148,98	51,02-
710005	ÖFFENTLICHE ABGABEN, OHNE GEBÜHREN GEMÄSS FAG.	24	8	D	0804	C	500,00	1.124,94	624,94
723000	AMTSPAUSCHALIEN UND REPRÄSENTATIONSAUSGABEN	24	9	D	0600	B	600,00	265,09	334,91-
728005	ENTGELTE FÜR SONSTIGE LEISTUNGEN	24	8	D	0804	C	400,00	139,26	260,74-
728006	ENTGELTE FÜR SONSTIGE LEISTUNGEN GBG	24	3	D	0600	B	100,00	0,00	100,00-
728007	ENTGELTE FÜR SONSTIGE LEISTUNGEN ITG	24	9	D	0600	B	62.800,00	57.628,80	5.171,20-
728008	ENTGELTE FÜR SONSTIGE LEISTUNGEN HOLDING	24	3	D	0600	B	100,00	0,00	100,00-
728016	ENTGELTE FÜR SONSTIGE LEISTUNGEN GBG-REINIGUNG	24	9	D	0600	B	14.000,00	11.662,00	2.338,00-
728036	ENTGELTE FÜR SONSTIGE LEISTUNGEN GBG	24	9	D	0804	C	700,00	827,44	127,44
728200	ENTGELTE FÜR SONSTIGE LEISTUNGEN	24	9	D	0600	B	400,00	1.043,37	643,37
728310	ENTGELTE FÜR SONSTIGE LEISTUNGEN SCHULUNGEN	24	9	D	0600	B	2.200,00	750,00	1.450,00-
728980	ENTGELTE FÜR SONSTIGE LEISTUNGEN	24	9	D	0600	B	1.000,00	858,83	141,17-
Summe Teilabschnitt 51900				Ausgaben			1.539.900,00	1.266.420,61	273.479,39-
				Einnahmen			6.200,00	5.912,64	
				Überschuss, Abgang (-)			1.533.700,00-	1.260.507,97-	

Ordentlicher Haushalt
 5 GESUNDHEIT
 5 2 2 0 0 REINHALTUNG DER LUFT

TA 5 2 2 0 0

Kenn- ziffer	Bezeichnung	RQ	FG	SN	AOB	R	Budget EUR	Laufendes Soll EUR	Abweichung EUR
2.52200	E i n n a h m e n								
298002	RÜCKLAGEN ENTNAHME FEINSTAUBRÜCKLAGE	51	9	D	0800	C	90.500,00	90.411,87	88,13-
817000	KOSTENBEITRÄGE (KOSTENERSÄTZE) FÜR SONSTIGE LEISTUN	13	1	D	2300	F	400,00	0,00	400,00-
	Summe Teilabschnitt 52200						90.900,00	90.411,87	488,13-
	Einnahmen								
1.52200	A u s g a b e n								
042100	AMTSAUSSTATTUNG	41	3	D	2300	F	400,00	0,00	400,00-
346000	INVESTITIONSDARLEHEN VON KREDITINSTITUTEN	65	8	S	SN21	C	47.600,00	47.577,26	22,74-
400200	GERINGWERTIGE WIRTSCHAFTSGÜTER D.ANLAGEVERMÖGENS	23	1	D	2300	F	200,00	0,00	200,00-
409000	GERINGWERTIGE ERSATZTEILE	23	1	D	2300	F	200,00	0,00	200,00-
455000	CHEMISCHE UND SONSTIGE ARTVERWANDTE MITTEL	23	1	D	2300	F	3.600,00	0,00	3.600,00-
650000	ZINSEN FÜR FINANZSCHULDEN - INLAND	25	8	S	SN21	C	1.000,00	8.117,30	7.117,30
728000	ENTGELTE FÜR SONSTIGE LEISTUNGEN	24	5	D	2300	F	0,00	42.411,87	42.411,87
728007	ENTGELTE FÜR SONSTIGE LEISTUNGEN ITG	24	9	D	2300	F	0,00	13.824,00	13.824,00
775000	KAP.TRANSFERZ. AN UNTERNEHMUNGEN (OHNE FINANZUNTER	44	5	D	2300	F	0,00	0,00	0,00
775200	KAP.TRANSFERZ. AN UNTERNEHMUNGEN (OHNE FINANZUNTER FÖRDERUNG HEIZUNGSUMSTELLUNG	44	5	D	2300	F	1.547.300,00	289.435,49	1.257.864,51-
775300	KAP.TRANSFERZ. AN UNTERNEHMUNGEN (OHNE FINANZUNTER	44	5	D	2300	F	90.500,00	48.000,00	42.500,00-
778200	KAP.TRANSFERZABHÄNGIGKEITEN AN PRIVATE HAUSHALTE FÖRDERUNG HEIZUNGSUMSTELLUNG	44	5	D	2300	F	0,00	39.685,80	39.685,80
	Summe Teilabschnitt 52200						1.690.800,00	489.051,72	1.201.748,28-
	Ausgaben								
	Einnahmen						90.900,00	90.411,87	
	Überschuss, Abgang (-)						1.599.900,00-	398.639,85-	

Ordentlicher Haushalt
 5 GESUNDHEIT
 5 2 3 0 0 LÄRMBEKÄMPFUNG

TA 5 2 3 0 0

Kenn- ziffer	Bezeichnung	RQ	FG	SN	AOB	R	Budget EUR	Laufendes Soll EUR	Abweichung EUR
2.52300	E i n n a h m e n								
817000	KOSTENBEITRÄGE (KOSTENERSÄTZE) FÜR SONSTIGE LEISTUN	13	1	D	2300	F	400,00	150,00	250,00-
	Summe Teilabschnitt 52300						400,00	150,00	250,00-
	Einnahmen								
1.52300	A u s g a b e n								
042100	AMTSAUSSTATTUNG	41	3	D	2300	F	3.100,00	13.143,60	10.043,60
346000	INVESTITIONSDARLEHEN VON KREDITINSTITUTEN	65	8	S	SN21	C	22.000,00	21.969,41	30,59-
400200	GERINGWERTIGE WIRTSCHAFTSGÜTER D.ANLAGEVERMÖGENS	23	1	D	2300	F	400,00	0,00	400,00-
400300	GERINGWERTIGE WIRTSCHAFTSGÜTER D.ANLAGEVERMÖGENS	23	1	D	2300	F	400,00	103,99	296,01-
409000	GERINGWERTIGE ERSATZTEILE	23	1	D	2300	F	400,00	0,00	400,00-
428000	FERTIG BEZOGENE TEILE	23	1	D	2300	F	200,00	0,00	200,00-
618000	INSTANDH. VON SONSTIGEN ANLAGEN	24	3	D	2300	F	1.000,00	0,00	1.000,00-
650000	ZINSEN FÜR FINANZSCHULDEN - INLAND	25	8	S	SN21	C	5.500,00	5.490,52	9,48-
728007	ENTGELTE FÜR SONSTIGE LEISTUNGEN ITG	24	9	D	2300	F	0,00	72.108,00	72.108,00
	Summe Teilabschnitt 52300						33.000,00	112.815,52	79.815,52
	Ausgaben								
	Einnahmen						400,00	150,00	
	Überschuss, Abgang (-)						32.600,00-	112.665,52-	

Ordentlicher Haushalt
5 GESUNDHEIT
5 2 7 0 0 MÜLLBESEITIGUNG

TA 5 2 7 0 0

Kenn- ziffer	Bezeichnung	RQ	FG	SN	AOB	R	Budget EUR	Laufendes Soll EUR	Abweichung EUR
2.52700	E i n n a h m e n								
817000	KOSTENBEITRÄGE (KOSTENERSÄTZE) FÜR SONSTIGE LEISTUN	13	5	D	2300	F	89.000,00	69.333,20	19.666,80-
861001	LFD.TRANSFERZ. VON LÄNDERN, LANDESFONDS U. -KAMMER	15	1	D	2300	F	5.200,00	0,00	5.200,00-
861011	LFD.TRANSFERZ. VON LÄNDERN, LANDESFONDS U. -KAMMER	15	1	D	2300	F	35.000,00	33.680,00	1.320,00-
861021	LFD.TRANSFERZ. VON LÄNDERN, LANDESFONDS U. -KAMMER	15	1	D	2300	F	13.400,00	4.433,00	8.967,00-
865000	LFD.TRANSFERZ. VON UNTERNEHMUNGEN (OHNE FINANZUNTE	16	1	D	2300	F	16.800,00	16.398,56	401,44-
	Summe Teilabschnitt 52700					Einnahmen	159.400,00	123.844,76	35.555,24-
1.52700	A u s g a b e n								
346000	INVESTITIONSDARLEHEN VON KREDITINSTITUTEN	65	8	S	SN21	C	900,00	876,86	23,14-
400000	GERINGWERTIGE WIRTSCHAFTSGÜTER D.ANLAGEVERMÖGENS	23	1	D	2300	F	0,00	2.995,05	2.995,05
403000	HANDELSWAREN	23	1	D	2300	F	0,00	9.757,20	9.757,20
403100	HANDELSWAREN	23	1	D	2300	F	0,00	5.335,24	5.335,24
650000	ZINSEN FÜR FINANZSCHULDEN - INLAND	25	8	S	SN21	C	100,00	84,13	15,87-
690100	SCHADENSFÄLLE	24	1	D	2300	F	0,00	904,86	904,86
700000	MIETZINSE	24	9	D	2300	F	0,00	2.125,61	2.125,61
723000	AMTSPAUSCHALIEN UND REPRÄSENTATIONSAUSGABEN	24	9	D	2300	F	0,00	1.527,56	1.527,56
726000	MITGLIEDSBEITRÄGE AN INSTITUTIONEN (IM INLAND)	24	8	D	2300	F	6.400,00	8.450,00	2.050,00
728000	ENTGELTE FÜR SONSTIGE LEISTUNGEN ELEKTROALTGERÄTEKOORDINIERUNGSSTELLE	24	9	D	2300	F	16.800,00	17.100,51	300,51
728007	ENTGELTE FÜR SONSTIGE LEISTUNGEN ITG	24	9	D	2300	F	0,00	36.144,00	36.144,00
728200	ENTGELTE FÜR SONSTIGE LEISTUNGEN	24	9	D	2300	F	98.400,00	113.162,88	14.762,88
728208	ENTGELTE FÜR SONSTIGE LEISTUNGEN WB	24	9	D	2300	F	0,00	360,00	360,00
754000	LFD. TRANSFERZ. AN SONST.TRÄGER D.ÖFFENTL.RECHTS	26	5	D	2300	F	3.500,00	338,00	3.162,00-
755000	LFD. TRANSFERZ. AN UNTERNEHMUNGEN (OHNE FINANZUNTE	27	5	D	2300	F	0,00	5.600,00	5.600,00
755300	LFD. TRANSFERZ. AN UNTERNEHMUNGEN (OHNE FINANZUNTE	27	5	D	2300	F	3.500,00	286,00	3.214,00-
757000	LFD. TRANSFERZ. AN PRIV.ORGANISATIONEN O.ERWERBSZW	27	5	D	2300	F	27.000,00	1.301,00	25.699,00-
768000	SONST. LFD. TRANSFERZAHlungen AN PRIVATE HAUSHALTE	27	5	D	2300	F	11.300,00	23.360,00	12.060,00
768100	SONST. LFD. TRANSFERZAHlungen AN PRIVATE HAUSHALTE	27	5	D	2300	F	3.300,00	2.200,00	1.100,00-
	Summe Teilabschnitt 52700					Ausgaben	171.200,00	231.908,90	60.708,90
						Einnahmen	159.400,00	123.844,76	
						Überschuss, Abgang (-)	11.800,00-	108.064,14-	

Ordentlicher Haushalt

5 GESUNDHEIT

5 2 9 0 0 SONSTIGE EINRICHTUNGEN UND MASSNAHMEN

TA 5 2 9 0 0

Kenn- ziffer	Bezeichnung	RQ	FG	SN	AOB	R	Budget EUR	Laufendes Soll EUR	Abweichung EUR
2.52900	E i n n a h m e n								
817000	KOSTENBEITRÄGE (KOSTENERSÄTZE) FÜR SONSTIGE LEISTUN	13	1	D	2300	F	80.000,00	63.485,87	16.514,13-
829500	SONSTIGE EINNAHMEN ZENTRALE ECKWERTKÜRZUNG	18	8	D	2300	F	21.700,00	46.133,50	24.433,50
889000	KAP.TRANSFERZAHLUNGEN VON DER EUROPÄISCHEN UNION PITAGORAS	33	1	D	2300	F	0,00	6.248,43	6.248,43
	Summe Teilabschnitt 52900 Einnahmen						101.700,00	115.867,80	14.167,80
1.52900	A u s g a b e n								
042200	AMTSAUSSTATTUNG ÖKOSTADT	41	3	D	2300	F	2.100,00	6.413,00	4.313,00
042300	AMTSAUSSTATTUNG UMWELTINFORMATIONSSYSTEM	41	3	D	2300	F	1.200,00	2.750,00	1.550,00
346000	INVESTITIONSDARLEHEN VON KREDITINSTITUTEN	65	8	S	SN21	C	89.400,00	90.404,92	1.004,92
400300	GERINGWERTIGE WIRTSCHAFTSGÜTER D.ANLAGEVERMÖGENS UMWELTINFORMATION	23	1	D	2300	F	0,00	290,00	290,00
400400	GERINGWERTIGE WIRTSCHAFTSGÜTER D.ANLAGEVERMÖGENS ÖKOPROFIT	23	1	D	2300	F	400,00	0,00	400,00-
400500	GERINGWERTIGE WIRTSCHAFTSGÜTER D.ANLAGEVERMÖGENS ÖKOSTADT	23	1	D	2300	F	2.100,00	0,00	2.100,00-
403100	HANDELSWAREN UMWELTINFORMATION	23	1	D	2300	F	0,00	1.898,48	1.898,48
403200	HANDELSWAREN ÖKOSTADT	23	1	D	2300	F	4.100,00	553,20	3.546,80-
403300	HANDELSWAREN ÖKOPROFIT	23	9	D	2300	F	300,00	9.017,46	8.717,46
428100	FERTIG BEZOGENE TEILE ÖKOPROFIT	23	1	D	2300	F	0,00	8,00	8,00
457200	DRUCKWERKE ÖKOSTADT	23	1	D	2300	F	600,00	0,00	600,00-
457300	DRUCKWERKE ÖKOPROFIT	23	1	D	2300	F	200,00	0,00	200,00-
457500	DRUCKWERKE UMWELTINFORMATIONSSYSTEM	23	1	D	2300	F	600,00	0,00	600,00-
510000	GELDBEZÜGE DER VERTRAGSBEDIENSTETEN DER VERWALTUNG	20	0	S	2300	F	32.300,00	33.961,85	1.661,85
510010	GELDBEZÜGE DER VERTRAGSBEDIENSTETEN DER VERWALTUNG	20	0	S	2300	F	700,00	684,61	15,39-
560000	REISEGEBÜHREN	20	0	D	2300	F	0,00	2.979,28	2.979,28
565000	MEHRLEISTUNGSVERGÜTUNGEN	20	0	S	2300	F	500,00	468,16	31,84-
580000	DGB ZUM AUSGLEICHFONDS FÜR FAMILIENBEIHILFEN	20	0	S	2300	F	1.500,00	1.566,64	66,64
581000	SONSTIGE DGB ZUR SOZIALEN SICHERHEIT	20	0	S	2300	F	9.900,00	7.345,18	2.554,82-
581500	SONSTIGE DGB ZUR SOZIALEN SICHERHEIT	20	0	S	2300	F	700,00	695,97	4,03-
590000	FREIWILLIGE SOZIALELEISTUNGEN (NUR BARLEISTUNGEN)	20	0	S	2300	F	0,00	469,45	469,45
620100	PERSONEN- UND GÜTERTRANSPORTE	24	1	D	2300	F	0,00	12,00	12,00
620200	PERSONEN- UND GÜTERTRANSPORTE ÖKOPROFIT	24	9	D	2300	F	1.000,00	1.432,67	432,67
631500	TELEKOMMUNIKATIONSDIENSTE	24	1	D	2300	F	0,00	713,51	713,51
650000	ZINSEN FÜR FINANZSCHULDEN - INLAND	25	8	S	SN21	C	14.200,00	14.030,44	169,56-
700200	MIETZINSE ÖKOPROFIT	24	9	D	2300	F	4.000,00	5.235,41	1.235,41
700300	MIETZINSE UMWELTINFORMATION	24	9	D	2300	F	0,00	2.967,82	2.967,82
700400	MIETZINSE ÖKOSTADT	24	9	D	2300	F	400,00	5.844,57	5.444,57
723200	AMTSPAUSCHALIEN UND REPRÄSENTATIONSAUSGABEN ÖKOPROFIT	24	9	D	2300	F	4.000,00	8.006,71	4.006,71
723300	AMTSPAUSCHALIEN UND REPRÄSENTATIONSAUSGABEN ÖKOSTADT	24	9	D	2300	F	400,00	348,48	51,52-
723400	AMTSPAUSCHALIEN UND REPRÄSENTATIONSAUSGABEN UMWELT	24	9	D	2300	F	0,00	346,90	346,90
728007	ENTGELTE FÜR SONSTIGE LEISTUNGEN ITG	24	9	D	2300	F	0,00	8.979,00	8.979,00
728107	ENTGELTE FÜR SONSTIGE LEISTUNGEN ITG	24	9	D	2300	F	0,00	195,00	195,00
728200	ENTGELTE FÜR SONSTIGE LEISTUNGEN	24	9	D	2300	F	77.000,00	14.295,20	62.704,80-
728300	ENTGELTE FÜR SONSTIGE LEISTUNGEN HAGELABWEHR	24	8	D	FW00	A	42.000,00	0,00	42.000,00-
728400	ENTGELTE FÜR SONSTIGE LEISTUNGEN ÖKOSTADT	24	9	D	2300	F	194.900,00	36.032,60	158.867,40-
728500	ENTGELTE FÜR SONSTIGE LEISTUNGEN ÖKOPROFIT	24	9	D	2300	F	106.900,00	116.521,73	9.621,73
728800	ENTGELTE FÜR SONSTIGE LEISTUNGEN UMWELTINFORMATION	24	9	D	2300	F	9.800,00	12.306,00	2.506,00

Ordentlicher Haushalt

5 GESUNDHEIT

5 2 9 0 0 SONSTIGE EINRICHTUNGEN UND MASSNAHMEN

TA 5 2 9 0 0

Kenn- ziffer	Bezeichnung	RQ	FG	SN	AOB	R	Budget EUR	Laufendes Soll EUR	Abweichung EUR
728900	ENTGELTE FÜR SONSTIGE LEISTUNGEN UMWELTINFORMATIONSSYSTEM	24	9	D	2300	F	15.300,00	1.271,53	14.028,47-
729000	SONSTIGE AUSGABEN UMWELTINFORMATION	24	9	D	2300	F	0,00	300,00	300,00
754000	LFD. TRANSFERZ. AN SONST.TRÄGER D.ÖFFENTL.RECHTS	26	5	D	2300	F	0,00	2.125,69	2.125,69
755000	LFD. TRANSFERZ. AN UNTERNEHMUNGEN (OHNE FINANZUNTE ÖKOSTADT	27	5	D	2300	F	0,00	0,00	0,00
755100	LFD. TRANSFERZ. AN UNTERNEHMUNGEN (OHNE FINANZUNTE ÖKOPROFIT	27	5	D	2300	F	2.400,00	0,00	2.400,00-
755400	LFD. TRANSFERS AN UNTERNEHMUNGEN	27	5	D	2300	F	0,00	10.000,00	10.000,00
757000	LFD. TRANSFERZ. AN PRIV.ORGANISATIONEN O.ERWERBSZW	27	5	D	2300	F	22.000,00	11.918,00	10.082,00-
768000	SONST. LFD. TRANSFERZAHlungen AN PRIVATE HAUSHALTE	27	5	D	2300	F	0,00	3.350,24	3.350,24
768200	SONST. LFD. TRANSFERZAHlungen AN PRIVATE HAUSHALTE	27	5	D	2300	F	0,00	0,00	0,00
777000	KAP.TRANSFERZ. AN PRIV.ORGANISATIONEN O. ERWERBSZW REGENWALD	44	4	D	2300	F	9.000,00	4.500,00	4.500,00-
	Summe Teilabschnitt 52900						649.900,00	420.239,70	229.660,30-
							101.700,00	115.867,80	
							Überschuss, Abgang (-)	548.200,00-	304.371,90-

Ordentlicher Haushalt
5 GESUNDHEIT
5 2 9 1 0 ENERGIEREFERAT

TA 5 2 9 1 0

Kenn- ziffer	Bezeichnung	RQ	FG	SN	AOB	R	Budget EUR	Laufendes Soll EUR	Abweichung EUR
2.52910	E i n n a h m e n								
817000	KOSTENBEITRÄGE (KOSTENERSÄTZE) FÜR SONSTIGE LEISTUN ENERIEBERATUNG	13	1	D	2300	F	3.000,00	0,00	3.000,00-
889500	KAP.TRANSFERZAHlungen VON DER EUROPÄISCHEN UNION EU PROJEKT MINUS 3 %	33	1	S	2300	F	15.200,00	0,00	15.200,00-
	Summe Teilabschnitt 52910						18.200,00	0,00	18.200,00-
	Einnahmen								
1.52910	A u s g a b e n								
346000	INVESTITIONSDARLEHEN VON KREDITINSTITUTEN	65	8	S	SN21	C	6.700,00	6.676,81	23,19-
403000	HANDELSWAREN KEK	23	1	D	2300	F	0,00	549,60	549,60
650000	ZINSEN FÜR FINANZSCHULDEN - INLAND	25	8	S	SN21	C	100,00	74,65	25,35-
700300	MIETZINSE KEK	24	9	D	2300	F	0,00	179,14	179,14
726000	MITGLIEDSBEITRÄGE AN INSTITUTIONEN (IM INLAND)	24	4	D	2300	F	4.700,00	0,00	4.700,00-
728000	ENTGELTE FÜR SONSTIGE LEISTUNGEN EU-PROJEKT 3 MINUS	24	9	D	2300	F	1.000,00	0,00	1.000,00-
728007	ENTGELTE FÜR SONSTIGE LEISTUNGEN ITG	24	9	D	2300	F	0,00	9.960,00	9.960,00
728300	ENTGELTE FÜR SONSTIGE LEISTUNGEN KEK	24	9	D	2300	F	3.700,00	0,00	3.700,00-
755000	LFD. TRANSFERZ. AN UNTERNEHMUNGEN (OHNE FINANZUNTE KEK	27	5	D	2300	F	200,00	0,00	200,00-
	Summe Teilabschnitt 52910						16.400,00	17.440,20	1.040,20
	Ausgaben								
	Einnahmen						18.200,00	0,00	
	Überschuss, Abgang (-)						1.800,00	17.440,20-	

Ordentlicher Haushalt

6 STRASSEN- UND WASSERBAU, VERKEHR

6 1 1 0 0 LANDESSTRASSEN

TA 6 1 1 0 0

Kenn- ziffer	Bezeichnung	RQ	FG	SN	AOB	R	Budget EUR	Laufendes Soll EUR	Abweichung EUR
1.61100	A u s g a b e n								
346000	INVESTITIONSDARLEHEN VON KREDITINSTITUTEN	65	8	S	SN21	C	23.100,00	23.088,81	11,19-
614005	INSTANDH. VON GEBÄUDEN	24	1	D	0804	C	0,00	149,94	149,94
650000	ZINSEN FÜR FINANZSCHULDEN - INLAND	25	8	S	SN21	C	6.800,00	11.943,53	5.143,53
710005	ÖFFENTLICHE ABGABEN, OHNE GEBÜHREN GEMÄS FAG.	24	1	D	0804	C	0,00	239,56	239,56
728005	ENTGELTE FÜR SONSTIGE LEISTUNGEN	24	1	D	0804	C	0,00	2.760,00	2.760,00
	Summe Teilabschnitt 61100						29.900,00	38.181,84	8.281,84
									Ausgaben Zugleich Überschuss, Abgang (-)

Ordentlicher Haushalt

6 STRASSEN- UND WASSERBAU, VERKEHR
6 1 2 0 0 GEMEINDESTRASSEN

TA 6 1 2 0 0

Kenn- ziffer	Bezeichnung	RQ	FG	SN	AOB	R	Budget EUR	Laufendes Soll EUR	Abweichung EUR
2.61200	E i n n a h m e n								
001100	UNBEBaute GRUNDSTÜCKE	30	5	S	1001	E	1.000,00	207.050,00	206.050,00
817305	EINN.A.D.VERMIETUNG U.VERPACHTUNG/A.DIENSTBARK.U.B PROJEKTEINNAHMEN RADSTATION	13	1	D	0804	C	0,00	182,32	182,32
868000	LFD.TRANSFERZAHlungen VON PRIVATEN HAUSHALTEN	16	5	D	1001	E	1.800.000,00	1.542.011,21	257.988,79-
868100	LFD.TRANSFERZAHlungen VON PRIVATEN HAUSHALTEN	16	5	D	1700	G	35.000,00	37.495,00	2.495,00
868200	LFD.TRANSFERZAHlungen VON PRIVATEN HAUSHALTEN STRAFGELDER STVO	16	5	D	1001	E	1.500.000,00	1.573.704,11	73.704,11
	Summe Teilabschnitt 61200					Einnahmen	3.336.000,00	3.360.442,64	24.442,64
1.61200	A u s g a b e n								
002100	STRASSENBAUTEN VERKEHRSSICHERHEIT	40	3	D	1001	E	29.500,00	13.390,51	16.109,49-
002300	STRASSENBAUTEN	40	3	D	1001	E	0,00	43.352,45	43.352,45
050300	SONDERANLAGEN ROTLICHTÜBERWACHUNG	40	3	D	1001	E	35.000,00	37.294,80	2.294,80
070000	AKTIVIERUNGSFÄHIGE RECHTE	42	3	D	1001	E	0,00	853,20	853,20
346000	INVESTITIONSDARLEHEN VON KREDITINSTITUTEN	65	8	S	SN21	C	5.238.300,00	5.242.950,47	4.650,47
347000	INVESTITIONSDARLEHEN VON ANDEREN	65	8	S	0800	C	0,00	0,00	0,00
600005	STROM	24	1	D	0804	C	3.000,00	2.278,90	721,10-
602005	WASSER	24	1	D	0804	C	1.200,00	1.076,04	123,96-
611000	INSTANDH. VON STRASSENBAUTEN	24	3	D	1001	E	20.000,00	0,00	20.000,00-
614005	INSTANDH. VON GEBÄUDEN	24	3	D	0804	C	11.400,00	13.372,32	1.972,32
650000	ZINSEN FÜR FINANZSCHULDEN - INLAND	25	8	S	SN21	C	794.300,00	844.188,00	49.888,00
670005	VERSICHERUNGEN	24	8	D	0804	C	900,00	0,00	900,00-
700015	MIETZINSE	24	9	D	1001	E	3.000,00	0,00	3.000,00-
700025	MIETZINSE	24	3	D	0804	C	82.900,00	81.909,22	990,78-
700200	MIETZINSE	24	9	D	1001	E	8.000,00	3.771,30	4.228,70-
728005	ENTGELTE FÜR SONSTIGE LEISTUNGEN	24	8	D	0804	C	0,00	269,96	269,96
728008	ENTGELTE FÜR SONSTIGE LEISTUNGEN HOLDING	24	9	D	BD00	E	23.702.800,00	23.702.800,00	0,00
728025	ENTGELTE FÜR SONSTIGE LEISTUNGEN	24	3	D	0804	C	0,00	216,72	216,72
729000	SONSTIGE AUSGABEN INTERESSENTENBEITRÄGE	24	9	D	1001	E	32.000,00	264,96	31.735,04-
	Summe Teilabschnitt 61200					Ausgaben	29.962.300,00	29.987.988,85	25.688,85
						Einnahmen	3.336.000,00	3.360.442,64	
						Überschuss, Abgang (-)	26.626.300,00-	26.627.546,21-	

Ordentlicher Haushalt

6 STRASSEN- UND WASSERBAU, VERKEHR

6 4 0 0 0 EINRICHTUNGEN UND MASSNAHMEN NACH DER STVO

TA 6 4 0 0 0

Kenn- ziffer	Bezeichnung	RQ	FG	SN	AOB	R	Budget EUR	Laufendes Soll EUR	Abweichung EUR
2.64000	E i n n a h m e n								
040000	FAHRZEUGE	31	5	D	1001	E	0,00	1.250,00	1.250,00
817000	KOSTENBEITRÄGE (KOSTENERSÄTZE) FÜR SONSTIGE LEISTUN	13	5	D	1001	E	3.000,00	5.972,28	2.972,28
817100	KOSTENBEITRÄGE (KOSTENERSÄTZE) FÜR SONSTIGE LEISTUN	13	5	D	WB00	B	0,00	0,00	0,00
828100	RÜCKERSÄTZE VON AUSGABEN VLSA STROM	18	5	D	1001	E	0,00	4.844,13	4.844,13
829000	SONSTIGE EINNAHMEN VZ- U. VSA-BESCHÄDIGUNGEN	18	5	D	1001	E	15.000,00	11.427,01	3.572,99-
	Summe Teilabschnitt 64000					Einnahmen	18.000,00	23.493,42	5.493,42
1.64000	A u s g a b e n								
040000	FAHRZEUGE	41	3	D	1001	E	20.000,00	34.268,80	14.268,80
042000	AMTSAUSSTATTUNG	41	3	D	1001	E	1.000,00	0,00	1.000,00-
050000	SONDERANLAGEN	40	3	D	1001	E	535.000,00	494.226,06	40.773,94-
050900	SONDERANLAGEN VERKEHRSKAMERA	40	3	D	1001	E	0,00	23.157,65	23.157,65
070000	AKTIVIERUNGSFÄHIGE RECHTE	42	3	D	1001	E	1.000,00	0,00	1.000,00-
346000	INVESTITIONSDARLEHEN VON KREDITINSTITUTEN	65	8	S	SN21	C	587.400,00	588.405,19	1.005,19
400000	GERINGWERTIGE WIRTSCHAFTSGÜTER D.ANLAGEVERMÖGENS	23	1	D	1001	E	1.000,00	439,99	560,01-
452000	TREIBSTOFFE	23	1	D	1001	E	4.000,00	2.142,45	1.857,55-
500000	GELDBEZÜGE DER BEAMTEN DER VERWALTUNG	20	0	S	1001	E	196.200,00	200.593,09	4.393,09
500010	GELDBEZÜGE DER BEAMTEN DER VERWALTUNG	20	0	S	1001	E	5.100,00	2.563,82	2.536,18-
510000	GELDBEZÜGE DER VERTRAGSBEDIENSTETEN DER VERWALTUNG	20	0	S	1001	E	69.700,00	75.019,89	5.319,89
510010	GELDBEZÜGE DER VERTRAGSBEDIENSTETEN DER VERWALTUNG	20	0	S	1001	E	1.900,00	2.676,66	776,66
560000	REISEGEBÜHREN	20	0	D	1001	E	0,00	1.663,14	1.663,14
563000	SONSTIGE AUFWANDSENTSCHÄDIGUNGEN	20	0	S	1001	E	5.400,00	5.539,59	139,59
563100	SONSTIGE AUFWANDSENTSCHÄDIGUNGEN	20	0	D	1001	E	2.000,00	0,00	2.000,00-
565000	MEHRLEISTUNGSVERGÜTUNGEN	20	0	S	1001	E	7.000,00	6.951,73	48,27-
565300	MEHRLEISTUNGSVERGÜTUNGEN	20	0	D	1001	E	20.000,00	37.278,33	17.278,33
569000	SONSTIGE NEBENGEBÜHREN	20	0	S	1001	E	2.500,00	2.529,08	29,08
580000	DGB ZUM AUSGLEICHSPONDS FÜR FAMILIENBEIHILFEN	20	0	S	1001	E	11.700,00	12.882,10	1.182,10
581000	SONSTIGE DGB ZUR SOZIALEN SICHERHEIT	20	0	S	1001	E	24.300,00	27.641,89	3.341,89
581500	SONSTIGE DGB ZUR SOZIALEN SICHERHEIT	20	0	S	1001	E	6.900,00	7.480,85	580,85
590000	FREIWILLIGE SOZIALEISTUNGEN (NUR BARLEISTUNGEN)	20	0	S	1001	E	800,00	878,60	78,60
600100	STROM	24	1	D	1001	E	75.000,00	68.919,46	6.080,54-
614000	INSTANDH. VON GEBÄUDEN	24	3	D	1001	E	0,00	994,25	994,25
617000	INSTANDH. VON FAHRZEUGEN	24	2	D	1001	E	10.000,00	12.970,90	2.970,90
619000	INSTANDH. VON SONDERANLAGEN	24	2	D	1001	E	1.400.000,00	1.251.863,75	148.136,25-
619008	INSTANDH. VON SONDERANLAGEN HOLDING	24	3	D	1001	E	0,00	3.871,49	3.871,49
619100	INSTANDH. VON SONDERANLAGEN	24	2	D	1001	E	15.000,00	18.671,25	3.671,25
619900	INSTANDH. VON SONDERANLAGEN VERKEHRSKAMERA	24	2	D	1001	E	5.000,00	14.893,60	9.893,60
631000	TELEKOMMUNIKATIONSDIENSTE	24	1	D	1001	E	0,00	1.308,24	1.308,24
631100	TELEKOMMUNIKATIONSDIENSTE	24	1	D	1001	E	31.500,00	34.225,68	2.725,68
631200	TELEKOMMUNIKATIONSDIENSTE	24	1	D	1001	E	0,00	523,20	523,20
631500	TELEKOMMUNIKATIONSDIENSTE	24	1	D	1001	E	0,00	888,08	888,08
650000	ZINSEN FÜR FINANZSCHULDEN - INLAND	25	8	S	SN21	C	66.100,00	64.257,67	1.842,33-
700200	MIETZINSE	24	9	D	1001	E	0,00	257,52	257,52
710000	ÖFFENTLICHE ABGABEN, OHNE GEBÜHREN GEMÄSS FAG.	24	9	D	1001	E	0,00	26,10	26,10

Ordentlicher Haushalt

6 STRASSEN- UND WASSERBAU, VERKEHR

6 4 0 0 0 EINRICHTUNGEN UND MASSNAHMEN NACH DER STVO

TA 6 4 0 0 0

Kenn- ziffer	Bezeichnung	RQ	FG	SN	AOB	R	Budget EUR	Laufendes Soll EUR	Abweichung EUR
728000	ENTGELTE FÜR SONSTIGE LEISTUNGEN	24	9	D	1001	E	0,00	2.572,25	2.572,25
728007	ENTGELTE FÜR SONSTIGE LEISTUNGEN ITG	24	9	D	1001	E	6.000,00	5.352,00	648,00-
728200	ENTGELTE FÜR SONSTIGE LEISTUNGEN	24	9	D	1001	E	8.000,00	55.514,21	47.514,21
729000	SONSTIGE AUSGABEN	24	9	D	1001	E	5.000,00	5.706,00	706,00
780000	LFD. TRANSFERZAHLUNGEN AN DAS AUSLAND	27	8	D	1001	E	1.800,00	1.794,00	6,00-
Summe Teilabschnitt 64000		Ausgaben					3.126.300,00	3.070.948,56	55.351,44-
		Einnahmen					18.000,00	23.493,42	
		Überschuss, Abgang (-)					3.108.300,00-	3.047.455,14-	

Ordentlicher Haushalt

6 STRASSEN- UND WASSERBAU, VERKEHR
6 4 9 0 0 PARKGEBÜHRENREFERAT

TA 6 4 9 0 0

Kenn- ziffer	Bezeichnung	RQ	FG	SN	AOB	R	Budget EUR	Laufendes Soll EUR	Abweichung EUR
2.64900	E i n n a h m e n								
050600	SONDERANLAGEN	30	5	D	1001	E	0,00	780,97	780,97
803100	VERÄUSSERUNG VON HANDELSWAREN	18	5	D	1001	E	0,00	3,00	3,00
817000	KOSTENBEITRÄGE (KOSTENERSÄTZE) FÜR SONSTIGE LEISTUN	13	1	D	1001	E	10.000,00	13.750,72	3.750,72
817100	KOSTENBEITRÄGE (KOSTENERSÄTZE) FÜR SONSTIGE LEISTUN GERICHTSKOSTENRÜCKERSÄTZE	13	1	D	1001	E	180.000,00	166.386,82	13.613,18-
817200	KOSTENBEITRÄGE (KOSTENERSÄTZE) FÜR SONSTIGE LEISTUN	13	8	D	1001	E	5.000,00	7.221,00	2.221,00
817305	EINN.A.D.VERMIETUNG U.VERPACHTUNG/A.DIENSTBARK.U.B	13	5	D	0804	C	0,00	783,55	783,55
829000	SONSTIGE EINNAHMEN BEARBEITUNGSGEBÜHREN	18	5	D	1001	E	0,00	2,00	2,00
829005	SONSTIGE EINNAHMEN	18	5	D	1001	E	0,00	28,38	28,38
829100	SONSTIGE EINNAHMEN BEARBEITUNGSGEBÜHREN	18	5	D	1001	E	45.000,00	39.793,46	5.206,54-
868000	LFD.TRANSFERZAHLUNGEN VON PRIVATEN HAUSHALTEN PARKSTRAFEN	16	1	D	1001	E	3.700.000,00	3.766.918,21	66.918,21
868100	LFD.TRANSFERZAHLUNGEN VON PRIVATEN HAUSHALTEN ORDNUNGSSTRAFEN	16	5	D	1001	E	0,00	650,00	650,00
	Summe Teilabschnitt 64900						3.940.000,00	3.996.318,11	56.318,11
	Einnahmen								
1.64900	A u s g a b e n								
002000	STRASSENBAUTEN	40	3	D	1001	E	70.000,00	0,00	70.000,00-
002508	STRASSENBAUTEN HOLDING	40	3	D	1001	E	0,00	0,00	0,00
042000	AMTSAUSSTATTUNG	41	3	D	1001	E	33.000,00	1.843,48	31.156,52-
042600	AMTSAUSSTATTUNG WB	41	3	D	1001	E	400,00	0,00	400,00-
050500	SONDERANLAGEN	40	3	D	1001	E	17.100,00	1.698,00	15.402,00-
050508	SONDERANLAGEN HOLDING	40	3	D	1001	E	0,00	23.274,90	23.274,90
050600	SONDERANLAGEN	40	3	D	1001	E	0,00	11.800,89	11.800,89
070000	AKTIVIERUNGSFÄHIGE RECHTE	42	3	D	1001	E	200,00	0,00	200,00-
346000	INVESTITIONSDARLEHEN VON KREDITINSTITUTEN	65	8	S	SN21	C	98.100,00	98.358,08	258,08
400000	GERINGWERTIGE WIRTSCHAFTSGÜTER D.ANLAGEVERMÖGENS	23	1	D	1001	E	10.000,00	829,54	9.170,46-
403100	HANDELSWAREN	23	9	D	1001	E	6.000,00	0,00	6.000,00-
428000	FERTIG BEZOGENE TEILE	23	1	D	1001	E	0,00	35,42	35,42
430000	LEBENSMITTEL	23	1	D	1001	E	0,00	8,88	8,88
454100	REINIGUNGSMITTEL	23	1	D	1001	E	100,00	24,30	75,70-
456000	SCHREIB-, ZEICHEN- UND SONSTIGE BÜROMITTEL	23	1	D	1001	E	27.000,00	5.547,87	21.452,13-
457000	DRUCKWERKE	23	1	D	1001	E	2.000,00	301,51	1.698,49-
457009	DRUCKWERKE KOPIERSERVICE - MDPA	23	1	D	1001	E	15.000,00	13.358,44	1.641,56-
457200	DRUCKWERKE PARKSCHEINE	23	1	D	1001	E	15.000,00	7.034,40	7.965,60-
459000	SONSTIGE VERBRAUCHSGÜTER	23	1	D	1001	E	400,00	13,85	386,15-
500000	GELDBEZÜGE DER BEAMTEN DER VERWALTUNG	20	0	S	1001	E	829.200,00	803.365,49	25.834,51-
500010	GELDBEZÜGE DER BEAMTEN DER VERWALTUNG	20	0	S	1001	E	15.500,00	22.050,18	6.550,18
510000	GELDBEZÜGE DER VERTRAGSBEDIENSTETEN DER VERWALTUNG	20	0	S	1001	E	305.000,00	339.763,39	34.763,39
510010	GELDBEZÜGE DER VERTRAGSBEDIENSTETEN DER VERWALTUNG	20	0	S	1001	E	3.700,00	3.562,35	137,65-
511000	GELDBEZÜGE DER VB. IN HANDWERKLICHER VERWENDUNG	20	0	S	1001	E	4.800,00	0,00	4.800,00-
511010	GELDBEZÜGE DER VB. IN HANDWERKLICHER VERWENDUNG	20	0	S	1001	E	300,00	0,00	300,00-
560000	REISEGEBÜHREN	20	0	D	1001	E	2.000,00	0,00	2.000,00-
565000	MEHRLEISTUNGSVERGÜTUNGEN	20	0	S	1001	E	13.700,00	13.111,99	588,01-
565300	MEHRLEISTUNGSVERGÜTUNGEN	20	0	D	1001	E	3.000,00	690,88	2.309,12-
569000	SONSTIGE NEBENGEBÜHREN	20	0	S	1001	E	8.500,00	21.583,06	13.083,06
580000	DGB ZUM AUSGLEICHSFONDS FÜR FAMILIENBEIHILFEN	20	0	S	1001	E	47.100,00	48.627,66	1.527,66

Ordentlicher Haushalt

6 STRASSEN- UND WASSERBAU, VERKEHR

6 4 9 0 0 PARKGEBÜHRENREFERAT

TA 6 4 9 0 0

Kenn- ziffer	Bezeichnung	RQ	FG	SN	AOB	R	Budget EUR	Laufendes Soll EUR	Abweichung EUR
581000	SONSTIGE DGB ZUR SOZIALEN SICHERHEIT	20	0	S	1001	E	97.900,00	105.666,00	7.766,00
581500	SONSTIGE DGB ZUR SOZIALEN SICHERHEIT	20	0	S	1001	E	28.600,00	29.122,99	522,99
590000	FREIWILLIGE SOZIALELEISTUNGEN (NUR BARLEISTUNGEN)	20	0	S	1001	E	7.000,00	6.157,73	842,27-
600005	STROM	24	1	D	1001	E	4.000,00	5.238,40	1.238,40
602005	WASSER	24	1	D	1001	E	600,00	383,70	216,30-
603005	WÄRME	24	1	D	1001	E	10.000,00	7.020,13	2.979,87-
611008	INSTANDH. VON STRASSENBAUTEN HOLDING	24	3	D	1001	E	0,00	21.972,42	21.972,42
614000	INSTANDH. VON GEBÄUDEN	24	3	D	1001	E	3.000,00	0,00	3.000,00-
614005	INSTANDH. VON GEBÄUDEN	24	3	D	1001	E	6.500,00	1.658,65	4.841,35-
614006	INSTANDH. VON GEBÄUDEN GBG	24	3	D	1001	E	3.500,00	1.112,73	2.387,27-
614015	INSTANDH. VON GEBÄUDEN	24	3	D	1001	E	0,00	28,38	28,38
614025	INSTANDH. VON GEBÄUDEN	24	3	D	1001	E	100,00	144,96	44,96
614500	INSTANDH. VON GEBÄUDEN	24	3	D	1001	E	2.000,00	0,00	2.000,00-
618030	INSTANDH. VON SONSTIGEN ANLAGEN	24	3	D	1001	E	1.000,00	0,00	1.000,00-
618100	INSTANDH. VON SONSTIGEN ANLAGEN	24	2	D	1001	E	1.000,00	0,00	1.000,00-
618300	INSTANDH. VON SONSTIGEN ANLAGEN	24	3	D	1001	E	3.000,00	317,64	2.682,36-
620000	PERSONEN- UND GÜTERTRANSPORTE	24	9	D	1001	E	100,00	798,00	698,00
630000	POSTDIENSTE	24	1	D	MDPA	A	344.000,00	205.055,13	138.944,87-
640000	RECHTSKOSTEN	24	8	D	1001	E	200.000,00	175.042,40	24.957,60-
650000	ZINSEN FÜR FINANZSCHULDEN - INLAND	25	8	S	SN21	C	37.000,00	36.400,54	599,46-
657000	GELDVERKEHRSSPESEN	24	8	D	1001	E	20.000,00	18.580,98	1.419,02-
670005	VERSICHERUNGEN	24	8	D	1001	E	20.000,00	716,90	19.283,10-
700005	MIETZINSE INFRANET	24	8	D	1001	E	14.000,00	1.176,00	12.824,00-
700300	MIETZINSE	24	8	D	1001	E	0,00	12.000,00	12.000,00
700505	MIETZINSE INFRANET	24	8	D	1001	E	40.000,00	37.094,63	2.905,37-
700800	MIETZINSE INFRANET	24	8	D	1001	E	1.000,00	0,00	1.000,00-
700805	MIETZINSE	24	3	D	0804	C	600,00	580,03	19,97-
710005	ÖFFENTLICHE ABGABEN, OHNE GEBÜHREN GEMÄSS FAG.	24	8	D	1001	E	6.000,00	4.197,56	1.802,44-
723000	AMTSPAUSCHALIEN UND REPRÄSENTATIONSAUSGABEN	24	9	D	1001	E	1.000,00	2.383,72	1.383,72
728000	ENTGELTE FÜR SONSTIGE LEISTUNGEN	24	9	D	1001	E	2.000,00	213,60	1.786,40-
728005	ENTGELTE FÜR SONSTIGE LEISTUNGEN	24	8	D	1001	E	1.500,00	602,76	897,24-
728007	ENTGELTE FÜR SONSTIGE LEISTUNGEN ITG	24	9	D	1001	E	135.600,00	135.512,40	87,60-
728016	ENTGELTE FÜR SONSTIGE LEISTUNGEN GBG-REINIGUNG	24	9	D	1001	E	23.000,00	21.249,00	1.751,00-
728036	ENTGELTE FÜR SONSTIGE LEISTUNGEN GBG	24	9	D	0804	C	2.200,00	3.280,16	1.080,16
728200	ENTGELTE FÜR SONSTIGE LEISTUNGEN	24	8	D	1001	E	2.000,00	0,00	2.000,00-
728207	ENTGELTE FÜR SONSTIGE LEISTUNGEN ITG	24	8	D	1001	E	1.000,00	10.160,00	9.160,00
728307	ENTGELTE FÜR SONSTIGE LEISTUNGEN ITG, ÄNDERUNG IMPORT ABSTATTUNG PSA	24	9	D	1001	E	15.000,00	12.265,50	2.734,50-
728407	ENTGELTE FÜR SONSTIGE LEISTUNGEN ITG	24	9	D	MD00	E	0,00	5.000,00	5.000,00
728510	ENTGELTE FÜR SONSTIGE LEISTUNGEN	24	9	D	1001	E	8.700,00	0,00	8.700,00-
728600	ENTGELTE FÜR SONSTIGE LEISTUNGEN PARKRAUMÜBERWACHUNG	24	8	D	1001	E	5.300.000,00	5.279.632,44	20.367,56-
728700	ENTGELTE FÜR SONSTIGE LEISTUNGEN	24	8	D	1001	E	35.000,00	22.226,59	12.773,41-
728800	ENTGELTE FÜR SONSTIGE LEISTUNGEN EINSCHALTUNGEN	24	9	D	1001	E	2.000,00	6.067,40	4.067,40
728980	ENTGELTE FÜR SONSTIGE LEISTUNGEN	24	9	D	1001	E	6.000,00	2.523,97	3.476,03-
729000	SONSTIGE AUSGABEN	24	8	D	1001	E	2.000,00	81,80	1.918,20-
Summe Teilabschnitt 64900		Ausgaben					7.915.000,00	7.588.549,80	326.450,20-
		Einnahmen					3.940.000,00	3.996.318,11	
		Überschuss, Abgang (-)					3.975.000,00-	3.592.231,69-	

Ordentlicher Haushalt

6 STRASSEN- UND WASSERBAU, VERKEHR

6 4 9 1 0 ÜBERWACHUNG RUHENDER VERKEHR

TA 6 4 9 1 0

Kenn- ziffer	Bezeichnung	RQ	FG	SN	AOB	R	Budget EUR	Laufendes Soll EUR	Abweichung EUR
2.64910	E i n n a h m e n								
817000	KOSTENBEITRÄGE (KOSTENERSÄTZE) FÜR SONSTIGE LEISTUN	13	5	D	1001	E	90.000,00	91.124,21	1.124,21
817305	EINN.A.D.VERMIETUNG U.VERPACHTUNG/A.DIENSTBARK.U.B	13	5	D	1001	E	0,00	167,60	167,60
829005	SONSTIGE EINNAHMEN	18	5	D	1001	E	0,00	6,07	6,07
829100	SONSTIGE EINNAHMEN	18	5	D	1001	E	25.000,00	24.011,68	988,32-
868000	LF.D.TRANSFERZAHlungen VON PRIVATEN HAUSHALTEN	16	5	D	1001	E	2.530.000,00	2.081.730,87	448.269,13-
	Summe Teilabschnitt 64910						2.645.000,00	2.197.040,43	447.959,57-
	Einnahmen								
1.64910	A u s g a b e n								
042000	AMTSAUSSTATTUNG	41	3	D	1001	E	3.000,00	700,83	2.299,17-
042007	AMTSAUSSTATTUNG	41	3	D	1001	E	3.000,00	0,00	3.000,00-
400000	GERINGWERTIGE WIRTSCHAFTSGÜTER D.ANLAGEVERMÖGENS	23	3	D	1001	E	4.000,00	267,66	3.732,34-
456000	SCHREIB-, ZEICHEN- UND SONSTIGE BÜROMITTEL	23	1	D	1001	E	0,00	7.581,85	7.581,85
457009	DRUCKWERKE KOPIERSERVICE MDPA	23	3	D	1001	E	5.000,00	4.209,22	790,78-
500000	GELDBEZÜGE DER BEAMTEN DER VERWALTUNG	20	0	S	1001	E	34.200,00	36.129,86	1.929,86
510000	GELDBEZÜGE DER VERTRAGSBEDIENSTETEN DER VERWALTUNG	20	0	S	1001	E	190.400,00	157.991,97	32.408,03-
510010	GELDBEZÜGE DER VERTRAGSBEDIENSTETEN DER VERWALTUNG	20	0	S	1001	E	1.000,00	9,40	990,60-
565000	MEHRLEISTUNGSVERGÜTUNGEN	20	0	S	1001	E	4.400,00	2.702,12	1.697,88-
565300	MEHRLEISTUNGSVERGÜTUNGEN	20	0	D	1001	E	1.000,00	0,00	1.000,00-
567000	BELOHNUNGEN UND GELDAUSHILFEN	20	0	S	1001	E	0,00	75,00	75,00
569000	SONSTIGE NEBENGEBÜHREN	20	0	S	1001	E	400,00	3.033,86	2.633,86
580000	DGB ZUM AUSGLEICHFONDS FÜR FAMILIENBEIHILFEN	20	0	S	1001	E	8.600,00	9.050,08	450,08
581000	SONSTIGE DGB ZUR SOZIALEN SICHERHEIT	20	0	S	1001	E	32.500,00	35.393,35	2.893,35
581500	SONSTIGE DGB ZUR SOZIALEN SICHERHEIT	20	0	S	1001	E	2.000,00	1.931,84	68,16-
590000	FREIWILLIGE SOZIALELEISTUNGEN (NUR BARLEISTUNGEN)	20	0	S	1001	E	1.200,00	1.147,66	52,34-
600005	STROM	24	3	D	1001	E	0,00	497,58	497,58
602005	WASSER	24	3	D	1001	E	0,00	41,68	41,68
603005	WÄRME	24	3	D	1001	E	0,00	752,91	752,91
614005	INSTANDH. VON GEBÄUDEN	24	3	D	1001	E	0,00	54,91	54,91
614006	INSTANDH. VON GEBÄUDEN GBG	24	9	D	1001	E	3.000,00	0,00	3.000,00-
614015	INSTANDH. VON GEBÄUDEN	24	3	D	1001	E	0,00	6,07	6,07
614025	INSTANDH. VON GEBÄUDEN	24	3	D	1001	E	0,00	31,01	31,01
630000	POSTDIENSTE	24	1	D	1001	E	70.000,00	49.493,69	20.506,31-
640000	RECHTSKOSTEN	24	9	D	1001	E	60.000,00	84.923,26	24.923,26
657000	GELDVERKEHRSSPESEN	24	9	D	1001	E	15.000,00	10.912,64	4.087,36-
700505	MIETZINSE GBG-MIETKOSTEN F.RÄUMLICHK.112 BIS 118 KEESG.	24	1	D	1001	E	0,00	4.937,20	4.937,20
700805	MIETZINSE	24	3	D	1001	E	0,00	88,50	88,50
710005	ÖFFENTLICHE ABGABEN, OHNE GEBÜHREN GEMÄS FAG.	24	3	D	1001	E	0,00	261,91	261,91
728000	ENTGELTE FÜR SONSTIGE LEISTUNGEN	24	9	D	1001	E	60.000,00	40.610,97	19.389,03-
728005	ENTGELTE FÜR SONSTIGE LEISTUNGEN	24	3	D	1001	E	0,00	22,38	22,38
728006	ENTGELTE FÜR SONSTIGE LEISTUNGEN GBG	24	9	D	1001	E	5.000,00	3.619,00	1.381,00-
728100	ENTGELTE FÜR SONSTIGE LEISTUNGEN	24	9	D	1001	E	3.000,00	480,00	2.520,00-
728107	ENTGELTE FÜR SONSTIGE LEISTUNGEN ITG	24	9	D	1001	E	10.000,00	0,00	10.000,00-
728700	ENTGELTE FÜR SONSTIGE LEISTUNGEN	24	9	D	1001	E	3.000,00	0,00	3.000,00-
750000	LF.D. TRANSFERZAHlungen AN BUND UND BUNDESFONDS KOSTENANTEIL BUND FÜR	26	8	D	1001	E	70.000,00	104.894,54	34.894,54

Ordentlicher Haushalt

6 STRASSEN- UND WASSERBAU, VERKEHR

6 4 9 1 0 ÜBERWACHUNG RUHENDER VERKEHR

TA 6 4 9 1 0

Kenn- ziffer	Bezeichnung	RQ	FG	SN	AOB	R	Budget EUR	Laufendes Soll EUR	Abweichung EUR
750100	LFD. TRANSFERZAHLUNGEN AN BUND UND BUNDESFONDS STRAFGELDER AN STRASSENERHALTER	26	8	D	1001	E	5.000,00	0,00	5.000,00-
751001	LFD. TRANSFERZAHLUNGEN AN LÄNDER UND LANDESFONDS STRAFGELDER AN	26	8	D	1001	E	5.000,00	0,00	5.000,00-
	Summe Teilabschnitt 64910						599.700,00	561.852,95	37.847,05-
							Ausgaben		
							Einnahmen		
							2.645.000,00	2.197.040,43	
							Überschuss, Abgang (-)		
							2.045.300,00	1.635.187,48	

Kenn- ziffer	Bezeichnung	RQ	FG	SN	AOB	R	Budget EUR	Laufendes Soll EUR	Abweichung EUR
2.69000	E i n n a h m e n								
860001	LFD.TRANSFERZ. VON BUND, BUNDESFONDS U. -KAMMERN	15	0	D	0800	C	200.000,00	200.000,00	0,00
861001	LFD.TRANSFERZ. VON LÄNDERN, LANDESFONDS U. -KAMMER	15	1	D	0800	C	380.000,00	382.908,78	2.908,78
861101	LFD.TRANSFERZ. VON LÄNDERN, LANDESFONDS U. -KAMMER NVK HAUPTBAHNHOF	15	1	S	BD00	E	0,00	2.200.000,00	2.200.000,00
865000	LFD.TRANSFERZ. VON UNTERNEHMUNGEN (OHNE FINANZUNTE	16	5	D	0800	C	460.000,00	515.432,74	55.432,74
875000	KAP.TRANSFERZ. VON UNTERNEHMUNGEN (OHNE FINANZUNTE	34	8	D	0800	C	0,00	40.000.000,00	40.000.000,00
	Summe Teilabschnitt 69000						1.040.000,00	43.298.341,52	42.258.341,52
	Einnahmen								
1.69000	A u s g a b e n								
346000	INVESTITIONSDARLEHEN VON KREDITINSTITUTEN	65	8	S	SN21	C	192.500,00	193.213,18	713,18
620100	PERSONEN- UND GÜTERTRANSPORTE	24	9	S	1008	E	10.000,00	7.736,00	2.264,00-
650000	ZINSEN FÜR FINANZSCHULDEN - INLAND	25	8	S	SN21	C	2.016.500,00	1.883.252,70	133.247,30-
728007	ENTGELTE FÜR SONSTIGE LEISTUNGEN ITG	24	5	D	MDPA	A	0,00	0,00	0,00
755000	LFD. TRANSFERZ. AN UNTERNEHMUNGEN (OHNE FINANZUNTE VERKEHRSVERBUND	27	4	S	0800	C	7.500.700,00	7.471.460,52	29.239,48-
755300	LFD. TRANSFERZ. AN UNTERNEHMUNGEN (OHNE FINANZUNTE PÜNKTLICHKEITSOFFENSIVE	27	5	D	1008	E	400.000,00	134.816,30	265.183,70-
755400	LFD. TRANSFERZ. AN UNTERNEHMUNGEN (OHNE FINANZUNTE ANGEBOITSVERBESSERUNGEN	27	5	D	1008	E	1.372.700,00	1.299.700,00	73.000,00-
755500	LFD. TRANSFERZ. AN UNTERNEHMUNGEN (OHNE FINANZUNTE BETRIEB NVK HAUPTBAHNHOF	27	5	D	1008	E	678.100,00	678.100,00	0,00
755700	LFD. TRANSFERS AN UNTERNEHMUNGEN LINIE 64+65	27	5	D	1008	E	787.100,00	787.100,00	0,00
768000	SONST. LFD. TRANSFERZAHlungen AN PRIVATE HAUSHALTE	27	5	D	MDPA	A	0,00	190.426,99	190.426,99
768100	SONST. LFD. TRANSFERZAHlungen AN PRIVATE HAUSHALTE	27	5	D	0800	C	4.104.000,00	4.104.000,00	0,00
	Summe Teilabschnitt 69000						17.061.600,00	16.749.805,69	311.794,31-
	Ausgaben								
	Einnahmen						1.040.000,00	43.298.341,52	
	Überschuss, Abgang (-)						16.021.600,00-	26.548.535,83	

Ordentlicher Haushalt

7 WIRTSCHAFTSFÖRDERUNG

7 0 0 0 0 AMT FÜR WIRTSCHAFTS- UND TOURISMUSENTWICKLUNG

TA 7 0 0 0 0

Kenn- ziffer	Bezeichnung	RQ	FG	SN	AOB	R	Budget EUR	Laufendes Soll EUR	Abweichung EUR
2.70000	E i n n a h m e n								
817710	KOSTENBEITRÄGE (KOSTENERSÄTZE) FÜR SONSTIGE LEISTUN	13	5	D	1500	C	0,00	49,98	49,98
828000	RÜCKERSÄTZE VON AUSGABEN	18	5	D	1500	C	0,00	3.762,78	3.762,78
	Summe Teilabschnitt 70000					Einnahmen	0,00	3.812,76	3.812,76
1.70000	A u s g a b e n								
042000	AMTSAUSSTATTUNG	41	3	D	1500	C	5.000,00	1.511,20	3.488,80-
042007	AMTSAUSSTATTUNG ITG	41	3	D	1500	C	1.000,00	7.550,00	6.550,00
070000	AKTIVIERUNGSFÄHIGE RECHTE	42	3	D	1500	C	5.000,00	0,00	5.000,00-
400000	GERINGWERTIGE WIRTSCHAFTSGÜTER D.ANLAGEVERMÖGENS	23	1	D	1500	C	5.000,00	5.179,16	179,16
400006	GERINGWERTIGE WIRTSCHAFTSGÜTER D.ANLAGEVERMÖGENS GBG	23	1	D	1500	C	200,00	0,00	200,00-
400007	GERINGWERTIGE WIRTSCHAFTSGÜTER D.ANLAGEVERMÖGENS	23	1	D	1500	C	100,00	0,00	100,00-
403000	HANDELSWAREN	23	1	D	1500	C	0,00	643,50	643,50
403007	HANDELSWAREN ITG	23	1	D	1500	C	100,00	0,00	100,00-
403900	HANDELSWAREN	23	1	D	1500	C	0,00	9.703,58	9.703,58
454100	REINIGUNGSMITTEL	23	1	D	1500	C	100,00	37,49	62,51-
455000	CHEMISCHE UND SONSTIGE ARTVERWANDTE MITTEL	23	1	D	1500	C	100,00	6,95	93,05-
456000	SCHREIB-, ZEICHEN- UND SONSTIGE BÜROMITTEL	23	1	D	1500	C	1.500,00	981,44	518,56-
457000	DRUCKWERKE	23	1	D	1500	C	1.000,00	1.805,50	805,50
457009	DRUCKWERKE KOPIERSERVICE - MDPA	23	1	D	1500	C	500,00	729,60	229,60
457100	DRUCKWERKE	23	1	D	1500	C	100,00	0,00	100,00-
458000	MITTEL ZUR ÄRZTL. BETREUUNG UND GESUNDHEITSVORSORG	23	1	D	1500	C	100,00	26,20	73,80-
459000	SONSTIGE VERBRAUCHSGÜTER	23	1	D	1500	C	200,00	933,45	733,45
459006	SONSTIGE VERBRAUCHSGÜTER GBG	23	1	D	1500	C	100,00	58,56	41,44-
500000	GELDBEZÜGE DER BEAMTEN DER VERWALTUNG	20	0	S	1500	C	185.700,00	197.177,95	11.477,95
500010	GELDBEZÜGE DER BEAMTEN DER VERWALTUNG	20	0	S	1500	C	16.000,00	16.295,56	295,56
510000	GELDBEZÜGE DER VERTRAGSBEDIENSTETEN DER VERWALTUNG	20	0	S	1500	C	320.000,00	335.403,75	15.403,75
510010	GELDBEZÜGE DER VERTRAGSBEDIENSTETEN DER VERWALTUNG	20	0	S	1500	C	4.200,00	5.487,20	1.287,20
522100	GELDBEZÜGE DER NICHT GANZJÄHRIG BESCHÄFTIGTEN ANGE	20	0	D	1500	C	4.000,00	0,00	4.000,00-
522500	GELDBEZÜGE DER NICHT GANZJÄHRIG BESCHÄFTIGTEN ANGE	20	0	D	1500	C	0,00	1.452,30	1.452,30
560000	REISEGEBÜHREN	20	0	D	1500	C	9.000,00	5.961,77	3.038,23-
563100	SONSTIGE AUFWANDSENTSCHÄDIGUNGEN	20	0	D	1500	C	100,00	0,00	100,00-
565000	MEHRLEISTUNGSVERGÜTUNGEN	20	0	S	1500	C	10.300,00	9.303,55	996,45-
565300	MEHRLEISTUNGSVERGÜTUNGEN	20	0	D	1500	C	2.000,00	8.635,71	6.635,71
580000	DGB ZUM AUSGLEICHSFONDS FÜR FAMILIENBEIHILFEN	20	0	S	1500	C	20.700,00	22.195,31	1.495,31
580900	DGB ZUM AUSGLEICHSFONDS FÜR FAMILIENBEIHILFEN	20	0	D	1500	C	0,00	65,36	65,36
581000	SONSTIGE DGB ZUR SOZIALEN SICHERHEIT	20	0	S	1500	C	100.000,00	74.689,96	25.310,04-
581500	SONSTIGE DGB ZUR SOZIALEN SICHERHEIT	20	0	S	1500	C	19.000,00	11.025,42	7.974,58-
581900	SONSTIGE DGB ZUR SOZIALEN SICHERHEIT	20	0	D	1500	C	0,00	306,54	306,54
590000	FREIWILLIGE SOZIALELEISTUNGEN (NUR BARLEISTUNGEN)	20	0	S	1500	C	1.800,00	2.598,68	798,68
614006	INSTANDH. VON GEBÄUDEN GBG	24	3	D	1500	C	2.000,00	42.753,93	40.753,93
618000	INSTANDH. VON SONSTIGEN ANLAGEN	24	3	D	1500	C	200,00	321,89	121,89
618008	INSTANDH. VON SONSTIGEN ANLAGEN HOLDING	24	3	D	1500	C	100,00	0,00	100,00-
620000	PERSONEN- UND GÜTERTRANSPORTE	24	9	D	1500	C	1.000,00	1.091,40	91,40
620006	PERSONEN- UND GÜTERTRANSPORTE GBG	24	3	D	1500	C	400,00	0,00	400,00-

Ordentlicher Haushalt

7 WIRTSCHAFTSFÖRDERUNG

7 0 0 0 0 AMT FÜR WIRTSCHAFTS- UND TOURISMUSENTWICKLUNG

TA 7 0 0 0 0

Kenn- ziffer	Bezeichnung	RQ	FG	SN	AOB	R	Budget EUR	Laufendes Soll EUR	Abweichung EUR
620900	PERSONEN- UND GÜTERTRANSPORTE	24	9	D	1500	C	0,00	1.983,32	1.983,32
630000	POSTDIENSTE	24	1	D	MDPA	A	6.300,00	11.051,57	4.751,57
631500	TELEKOMMUNIKATIONSDIENSTE	24	1	D	1500	C	0,00	1.906,15	1.906,15
650000	ZINSEN FÜR FINANZSCHULDEN - INLAND	25	8	S	SN21	C	500,00	696,97	196,97
690000	SCHADENSFÄLLE	24	9	D	1500	C	0,00	15.792,74	15.792,74
700008	MIETZINSE HOLDING	24	3	D	1500	C	200,00	0,00	200,00-
700300	MIETZINSE KOPIERER	24	9	D	1500	C	5.000,00	5.009,85	9,85
700900	MIETZINSE	24	9	D	1500	C	0,00	13.906,66	13.906,66
710000	ÖFFENTLICHE ABGABEN, OHNE GEBÜHREN GEMÄS FAG.	24	9	D	1500	C	0,00	184,90	184,90
723300	AMTSPAUSCHALIEN UND REPRÄSENTATIONSAUSGABEN	24	9	D	1500	C	2.000,00	3.771,78	1.771,78
723900	AMTSPAUSCHALIEN UND REPRÄSENTATIONSAUSGABEN	24	9	D	1500	C	0,00	26.777,85	26.777,85
726000	MITGLIEDSBEITRÄGE AN INSTITUTIONEN (IM INLAND)	24	9	D	1500	C	1.100,00	953,00	147,00-
728006	ENTGELTE FÜR SONSTIGE LEISTUNGEN GBG	24	3	D	1500	C	1.000,00	0,00	1.000,00-
728007	ENTGELTE FÜR SONSTIGE LEISTUNGEN ITG	24	9	D	1500	C	50.400,00	50.370,00	30,00-
728016	ENTGELTE FÜR SONSTIGE LEISTUNGEN GBG REINIGUNG	24	9	D	1500	C	19.200,00	19.278,93	78,93
728107	ENTGELTE FÜR SONSTIGE LEISTUNGEN	24	1	D	1500	C	500,00	3.040,25	2.540,25
728500	ENTGELTE FÜR SONSTIGE LEISTUNGEN	24	9	D	1500	C	1.500,00	10.053,30	8.553,30
728900	ENTGELTE FÜR SONSTIGE LEISTUNGEN	24	9	D	1500	C	902.100,00	417.019,93	485.080,07-
754000	LFD. TRANSFERZ. AN SONST.TRÄGER D.ÖFFENTL.RECHTS	26	5	D	1500	C	0,00	53.000,00	53.000,00
755000	LFD. TRANSFERZ. AN UNTERNEHMUNGEN (OHNE FINANZUNTE	27	5	D	1500	C	50.000,00	170.288,00	120.288,00
755100	LFD. TRANSFERZ. AN UNTERNEHMUNGEN (OHNE FINANZUNTE	27	5	D	1500	C	170.000,00	100.000,00	70.000,00-
755300	LFD. TRANSFERZ. AN UNTERNEHMUNGEN (OHNE FINANZUNTE	27	5	D	1500	C	40.000,00	94.500,00	54.500,00
757200	LFD. TRANSFERZ. AN PRIV.ORGANISATIONEN O.ERWERBSZW	27	5	D	1500	C	0,00	43.000,00	43.000,00
	Summe Teilabschnitt 70000						1.966.400,00	1.806.518,11	159.881,89-
							Einnahmen	0,00	3.812,76
							Überschuss, Abgang (-)	1.966.400,00-	1.802.705,35-

Ordentlicher Haushalt

7 WIRTSCHAFTSFÖRDERUNG

7 7 1 0 0 MASSNAHMEN ZUR FÖRDERUNG DES FREMDENVERKEHRS

TA 7 7 1 0 0

Kenn- ziffer	Bezeichnung	RQ	FG	SN	AOB	R	Budget EUR	Laufendes Soll EUR	Abweichung EUR
2.77100	E i n n a h m e n								
817000	KOSTENBEITRÄGE (KOSTENERSÄTZE) FÜR SONSTIGE LEISTUN	13	5	D	0802	C	142.000,00	165.581,27	23.581,27
828000	RÜCKERSÄTZE VON AUSGABEN	18	5	D	MDPA	A	0,00	580,36	580,36
828100	RÜCKERSÄTZE VON AUSGABEN	18	5	D	BG00	A	0,00	9.122,52	9.122,52
861001	LFD.TRANSFERZ. VON LÄNDERN, LANDESFONDS U. -KAMMER	15	1	D	0800	C	407.000,00	407.000,00	0,00
	Summe Teilabschnitt 77100						549.000,00	582.284,15	33.284,15
	Einnahmen								
1.77100	A u s g a b e n								
346000	INVESTITIONSDARLEHEN VON KREDITINSTITUTEN	65	8	S	SN21	C	144.100,00	143.732,39	367,61-
347000	INVESTITIONSDARLEHEN VON ANDEREN	65	8	S	0800	C	0,00	0,00	0,00
500000	GELDBEZÜGE DER BEAMTEN DER VERWALTUNG	20	0	S	1500	C	16.500,00	17.318,35	818,35
565000	MEHRLEISTUNGSVERGÜTUNGEN	20	0	S	1500	C	300,00	345,66	45,66
580000	DGB ZUM AUSGLEICHSFONDS FÜR FAMILIENBEIHLIFEN	20	0	S	1500	C	800,00	790,38	9,62-
581000	SONSTIGE DGB ZUR SOZIALEN SICHERHEIT	20	0	S	1500	C	700,00	715,41	15,41
581500	SONSTIGE DGB ZUR SOZIALEN SICHERHEIT	20	0	S	1500	C	500,00	508,71	8,71
590000	FREIWILLIGE SOZIALLEISTUNGEN (NUR BARLEISTUNGEN)	20	0	S	1500	C	200,00	75,92	124,08-
600100	STROM	24	1	D	MDPA	A	20.700,00	15.066,01	5.633,99-
619000	INSTANDH. VON SONDERANLAGEN	24	3	D	MDPA	A	35.000,00	29.293,38	5.706,62-
650000	ZINSEN FÜR FINANZSCHULDEN - INLAND	25	8	S	SN21	C	6.300,00	6.061,48	238,52-
700600	MIETZINSE	24	9	S	BG00	A	12.000,00	11.796,00	204,00-
728300	ENTGELTE FÜR SONSTIGE LEISTUNGEN	24	9	D	BG00	A	3.000,00	18.000,00	15.000,00
728800	ENTGELTE FÜR SONSTIGE LEISTUNGEN TOURISMUSENTWICKLUNG	24	9	D	1500	C	150.000,00	0,00	150.000,00-
750001	LFD. TRANSFERZAHLUNGEN AN BUND UND BUNDESFONDS	26	5	D	BG00	A	0,00	500,00	500,00
751001	LFD. TRANSFERZAHLUNGEN AN LÄNDER UND LANDESFONDS	26	5	D	BG00	A	0,00	2.000,00	2.000,00
754000	LFD. TRANSFERZ. AN SONST.TRÄGER D.ÖFFENTL.RECHTS	26	5	D	BG00	A	92.000,00	56.700,00	35.300,00-
755000	LFD. TRANSFERZ. AN UNTERNEHMUNGEN (OHNE FINANZUNTE	27	5	D	BG00	A	205.000,00	235.000,00	30.000,00
755800	LFD. TRANSFERZ. AN UNTERNEHMUNGEN (OHNE FINANZUNTE	27	5	D	1500	C	30.000,00	166.988,50	136.988,50
757000	LFD. TRANSFERZ. AN PRIV.ORGANISATIONEN O.ERWERBSZW	27	5	D	BG00	A	118.100,00	126.426,40	8.326,40
757100	LFD. TRANSFERZ. AN PRIV.ORGANISATIONEN O.ERWERBSZW	27	5	D	BG00	A	25.000,00	25.000,00	0,00
757200	LFD. TRANSFERZ. AN PRIV.ORGANISATIONEN O.ERWERBSZW	27	5	D	BG00	A	73.000,00	73.000,00	0,00
757400	LFD. TRANSFERZ. AN PRIV.ORGANISATIONEN O.ERWERBSCH	27	5	D	1500	C	15.000,00	15.000,00	0,00
768000	SONST. LFD. TRANSFERZAHLUNGEN AN PRIVATE HAUSHALTE	27	5	D	BG00	A	0,00	500,00	500,00
	Summe Teilabschnitt 77100						948.200,00	944.818,59	3.381,41-
	Ausgaben								
	Einnahmen						549.000,00	582.284,15	
	Überschuss, Abgang (-)						399.200,00-	362.534,44-	

Ordentlicher Haushalt

7 WIRTSCHAFTSFÖRDERUNG

7 8 9 0 0 SONSTIGE EINRICHTUNGEN UND MASSNAHMEN

TA 7 8 9 0 0

Kenn- ziffer	Bezeichnung	RQ	FG	SN	AOB	R	Budget EUR	Laufendes Soll EUR	Abweichung EUR
2.78900	E i n n a h m e n								
245000	DARLEHEN ZUR INVESTITIONSFÖRDERUNG AN UNTERNEHMUNG	53	3	D	0800	C	2.180.000,00	2.180.185,03	185,03
817305	KOSTENBEITRÄGE (KOSTENERSÄTZE) FÜR SONSTIGE LEISTUN	13	1	D	0804	C	0,00	7.022,68	7.022,68
820000	EINNAHMEN A.D. VERZINSUNG V. DARLEHEN U. WERTPAPIE	14	8	D	0800	C	320.000,00	522.000,00	202.000,00
	Summe Teilabschnitt 78900						2.500.000,00	2.709.207,71	209.207,71
	Einnahmen								
1.78900	A u s g a b e n								
346000	INVESTITIONSDARLEHEN VON KREDITINSTITUTEN	65	8	S	SN21	C	269.500,00	269.671,02	171,02
459005	SONSTIGE VERBRAUCHSGÜTER	23	3	D	1500	C	0,00	1.051,42	1.051,42
600005	STROM	24	1	D	0804	C	2.100,00	10.098,21	7.998,21
603005	WÄRME	24	1	D	0804	C	2.000,00	13.621,56	11.621,56
614005	INSTANDH. VON GEBÄUDEN	24	3	D	0804	C	1.300,00	3.292,48	1.992,48
614025	INSTANDH. VON GEBÄUDEN	24	3	D	1500	C	0,00	155,96	155,96
650000	ZINSEN FÜR FINANZSCHULDEN - INLAND	25	8	S	SN21	C	18.300,00	16.480,12	1.819,88-
670005	VERSICHERUNGEN	24	8	D	0804	C	200,00	0,00	200,00-
690000	SCHADENSFÄLLE	24	8	D	DI00		0,00	111.600,00	111.600,00
700005	MIETZINSE INFRANET	24	8	D	0804	C	0,00	116.334,52	116.334,52
700705	MIETZINSE KÜNDIGUNGSVERZICHT	24	8	D	0804	C	72.600,00	101.399,56	28.799,56
700805	MIETZINSE	24	3	D	0804	C	600,00	900,02	300,02
728036	ENTGELTE FÜR SONSTIGE LEISTUNGEN GBG	24	9	D	0804	C	1.000,00	1.072,52	72,52
	Summe Teilabschnitt 78900						367.600,00	645.677,39	278.077,39
	Ausgaben								
	Einnahmen						2.500.000,00	2.709.207,71	
	Überschuss, Abgang (-)						2.132.400,00	2.063.530,32	

Ordentlicher Haushalt

8 DIENSTLEISTUNGEN

8 0 1 0 0 LIEGENSCHAFTSVERWALTUNG

TA 8 0 1 0 0

Kenn- ziffer	Bezeichnung	RQ	FG	SN	AOB	R	Budget EUR	Laufendes Soll EUR	Abweichung EUR
2.80100	E i n n a h m e n								
824200	EINN.A.D.VERMIETUNG U.VERPACHTUNG/A.DIENSTBARK.U.B	14	1	D	0804	C	0,00	0,00	0,00
	Summe Teilabschnitt 80100					Einnahmen	0,00	0,00	0,00
1.80100	A u s g a b e n								
346000	INVESTITIONSDARLEHEN VON KREDITINSTITUTEN	65	8	S	SN21	C	5.700,00	5.680,57	19,43-
603005	WÄRME	24	1	D	0804	C	600,00	0,00	600,00-
614005	INSTANDH. VON GEBÄUDEN	24	3	D	0804	C	2.700,00	0,00	2.700,00-
650000	ZINSEN FÜR FINANZSCHULDEN - INLAND	25	8	S	SN21	C	100,00	131,46	31,46
700200	MIETZINSE LEASINGRATEN	24	8	D	0800	C	10.900,00	8.914,46	1.985,54-
	Summe Teilabschnitt 80100					Ausgaben	20.000,00	14.726,49	5.273,51-
						Einnahmen	0,00	0,00	
						Überschuss, Abgang (-)	20.000,00-	14.726,49-	

Ordentlicher Haushalt

8 DIENSTLEISTUNGEN

8 0 1 1 0 STÄDTISCHE WERKSTÄTTEN

TA 8 0 1 1 0

Kenn- ziffer	Bezeichnung	RQ	FG	SN	AOB	R	Budget EUR	Laufendes Soll EUR	Abweichung EUR
2.80110	E i n n a h m e n								
824005	EINN.A.D.VERMIETUNG U.VERPACHTUNG/A.DIENSTBARK.U.B	14	1	D	0804	C	0,00	255,00	255,00
829005	SONSTIGE EINNAHMEN	18	5	D	0804	C	0,00	1.295,19	1.295,19
	Summe Teilabschnitt 80110						0,00	1.550,19	1.550,19
									Einnahmen
1.80110	A u s g a b e n								
346000	INVESTITIONSDARLEHEN VON KREDITINSTITUTEN	65	8	S	SN21	C	5.200,00	5.231,13	31,13
614015	INSTANDH. VON GEBÄUDEN	24	3	D	0804	C	0,00	1.295,19	1.295,19
650000	ZINSEN FÜR FINANZSCHULDEN - INLAND	25	8	S	SN21	C	0,00	61,30	61,30
	Summe Teilabschnitt 80110						5.200,00	6.587,62	1.387,62
									Ausgaben
							0,00	1.550,19	Einnahmen
							5.200,00-	5.037,43-	Überschuss, Abgang (-)

Ordentlicher Haushalt
8 DIENSTLEISTUNGEN
8 1 2 0 0 WC-ANLAGEN

TA 8 1 2 0 0

Kenn- ziffer	Bezeichnung	RQ	FG	SN	AOB	R	Budget EUR	Laufendes Soll EUR	Abweichung EUR
2.81200	E i n n a h m e n								
810000	LEISTUNGSERLÖSE	13	5	D	0804	C	65.000,00	11.321,41	53.678,59-
810005	LEISTUNGSERLÖSE	13	5	S	0804	C	0,00	53.689,34	53.689,34
817300	KOSTENBEITRÄGE (KOSTENERSÄTZE) FÜR SONSTIGE LEISTUN	13	1	D	0804	C	0,00	0,00	0,00
817305	KOSTENBEITRÄGE (KOSTENERSÄTZE) FÜR SONSTIGE LEISTUN VERSICHERUNGSRÜCKER	13	1	D	0804	C	0,00	7.136,79	7.136,79
824005	EINN.A.D.VERMIETUNG U.VERPACHTUNG/A.DIENSTBARK.U.B	14	5	D	0804	C	2.500,00	2.246,52	253,48-
824205	EINN.A.D.VERMIETUNG U.VERPACHTUNG/A.DIENSTBARK.U.B	14	5	D	0804	C	100,00	0,00	100,00-
829005	SONSTIGE EINNAHMEN VERSICHERUNGSRÜCKER	18	1	D	0804	C	35.000,00	25.921,46	9.078,54-
	Summe Teilabschnitt 81200						102.600,00	100.315,52	2.284,48-
	Einnahmen								
1.81200	A u s g a b e n								
346000	INVESTITIONSDARLEHEN VON KREDITINSTITUTEN	65	8	S	SN21	C	61.100,00	60.897,29	202,71-
451005	BRENNSTOFFE	23	1	D	0804	C	200,00	141,29	58,71-
600005	STROM	24	1	D	0804	C	21.200,00	24.591,50	3.391,50
601005	GAS	24	1	D	0804	C	1.900,00	1.879,42	20,58-
602005	WASSER	24	1	D	0804	C	24.500,00	23.054,43	1.445,57-
603005	WÄRME	24	1	D	0804	C	0,00	18,94	18,94
614005	INSTANDH. VON GEBÄUDEN	24	3	D	0804	C	112.000,00	136.570,28	24.570,28
614015	INSTANDH. VON GEBÄUDEN	24	3	D	0804	C	40.000,00	27.192,75	12.807,25-
614025	INSTANDH. VON GEBÄUDEN	24	3	D	0804	C	1.000,00	898,37	101,63-
650000	ZINSEN FÜR FINANZSCHULDEN - INLAND	25	8	S	SN21	C	6.000,00	6.167,62	167,62
670005	VERSICHERUNGEN	24	8	D	0804	C	23.500,00	3.367,46	20.132,54-
700005	MIETZINSE	24	3	D	0804	C	0,00	2,86	2,86
700505	MIETZINSE GBG-MIETEN	24	8	D	0804	C	7.700,00	2.756,76	4.943,24-
710005	ÖFFENTLICHE ABGABEN, OHNE GEBÜHREN GEMÄSS FAG.	24	8	D	0804	C	35.100,00	28.481,15	6.618,85-
728005	ENTGELTE FÜR SONSTIGE LEISTUNGEN	24	8	D	0804	C	5.000,00	103.551,58	98.551,58
728016	ENTGELTE FÜR SONSTIGE LEISTUNGEN GBG	24	9	D	0804	C	605.500,00	470.311,00	135.189,00-
728025	ENTGELTE FÜR SONSTIGE LEISTUNGEN	24	8	D	0804	C	0,00	308,09	308,09
728026	ENTGELTE FÜR SONSTIGE LEISTUNGEN GBG	24	9	D	0804	C	26.800,00	26.787,00	13,00-
728036	ENTGELTE FÜR SONSTIGE LEISTUNGEN GBG	24	9	D	0804	C	3.200,00	3.615,08	415,08
	Summe Teilabschnitt 81200						974.700,00	920.592,87	54.107,13-
	Ausgaben								
	Einnahmen						102.600,00	100.315,52	
	Überschuss, Abgang (-)						872.100,00-	820.277,35-	

Ordentlicher Haushalt
 8 DIENSTLEISTUNGEN
 8 1 3 0 0 MÜLLENTSORGUNG

TA 8 1 3 0 0

Kenn- ziffer	Bezeichnung	RQ	FG	SN	AOB	R	Budget EUR	Laufendes Soll EUR	Abweichung EUR
2.81300	E i n n a h m e n								
852000	GEBÜHREN F.D.BEN.V.GEMEINDEEINRICHTUNGEN U.-ANLAGE	12	1	D	0802	C	34.000.000,00	34.035.437,35	35.437,35
	Summe Teilabschnitt 81300						34.000.000,00	34.035.437,35	35.437,35
	Einnahmen								
1.81300	A u s g a b e n								
720009	KOSTENBEITRÄGE (KOSTENERSÄTZE) FÜR LEISTUNGEN VERWALTUNGSKOSTENBEITRAG	24	8	D	0800	C	0,00	3.897.580,00	3.897.580,00
728000	ENTGELTE FÜR SONSTIGE LEISTUNGEN WB	24	8	D	2300	F	20.214.300,00	20.214.300,00	0,00
	Summe Teilabschnitt 81300						20.214.300,00	24.111.880,00	3.897.580,00
	Ausgaben						20.214.300,00	24.111.880,00	3.897.580,00
	Einnahmen						34.000.000,00	34.035.437,35	
	Überschuss, Abgang (-)						13.785.700,00	9.923.557,35	

Ordentlicher Haushalt
8 DIENSTLEISTUNGEN
8 1 5 0 0 PARK- UND GARTENANLAGEN

TA 8 1 5 0 0

Kenn- ziffer	Bezeichnung	RQ	FG	SN	AOB	R	Budget EUR	Laufendes Soll EUR	Abweichung EUR
2.81500	E i n n a h m e n								
803000	VERÄUSSERUNG VON HANDELSWAREN	18	5	D	1005	A	1.500,00	1.475,46	24,54-
817300	KOSTENBEITRÄGE (KOSTENERSÄTZE) FÜR SONSTIGE LEISTUN	13	5	D	1005	A	2.500,00	1.400,00	1.100,00-
817305	EINN.A.D.VERMIETUNG U.VERPACHTUNG/A.DIENSTBARK.U.B	13	5	D	0804	C	0,00	1.253,49	1.253,49
824005	EINN.A.D.VERMIETUNG U.VERPACHTUNG/A.DIENSTBARK.U.B	14	5	D	0804	C	0,00	4.871,80	4.871,80
824205	EINN.A.D.VERMIETUNG U.VERPACHTUNG/A.DIENSTBARK.U.B	14	5	D	0804	C	0,00	0,00	0,00
829000	SONSTIGE EINNAHMEN	18	5	D	1005	A	3.000,00	30.824,43	27.824,43
829100	SONSTIGE EINNAHMEN ABGABE BAUMSCHUTZVERORDNUNG	18	1	D	1005	A	56.800,00	82.400,00	25.600,00
868000	LF.D.TRANSFERZAHLUNGEN VON PRIVATEN HAUSHALTEN STRAFE BAUMSCHUTZGESETZ	16	1	D	1005	A	0,00	6.070,00	6.070,00
	Summe Teilabschnitt 81500 Einnahmen						63.800,00	128.295,18	64.495,18
1.81500	A u s g a b e n								
042000	AMTSAUSSTATTUNG	41	3	D	1005	A	1.500,00	816,00	684,00-
070000	AKTIVIERUNGSFÄHIGE RECHTE	42	3	D	1005	A	500,00	0,00	500,00-
346000	INVESTITIONSDARLEHEN VON KREDITINSTITUTEN	65	8	S	SN21	C	238.400,00	237.581,81	818,19-
400400	GERINGWERTIGE WIRTSCHAFTSGÜTER D.ANLAGEVERMÖGENS	23	1	D	1005	A	2.000,00	3.922,22	1.922,22
403200	HANDELSWAREN	23	9	D	1005	A	1.500,00	0,00	1.500,00-
420008	PFLANZLICHE ROHSTOFFE HOLDING	23	1	D	1005	A	0,00	4.950,00	4.950,00
420100	PFLANZLICHE ROHSTOFFE AUSGLEICHSABGABE BAUMSCHUTZVERORDNUNG	23	1	D	1005	A	56.800,00	0,00	56.800,00-
452000	TREIBSTOFFE WB	23	1	D	1005	A	400,00	304,48	95,52-
454100	REINIGUNGSMITTEL	23	1	D	1005	A	100,00	55,49	44,51-
456100	SCHREIB-, ZEICHEN- UND SONSTIGE BÜROMITTEL	23	1	D	1005	A	2.000,00	1.867,71	132,29-
457009	DRUCKWERKE KOPIERSERVICE - MDPA	23	1	D	1005	A	500,00	574,00	74,00
457200	DRUCKWERKE	23	1	D	1005	A	1.000,00	635,94	364,06-
457300	DRUCKWERKE	23	1	D	1005	A	500,00	1.194,00	694,00
458100	MITTEL ZUR ÄRZTL. BETREUUNG UND GESUNDHEITSVORSORG	23	1	D	1005	A	200,00	0,00	200,00-
459200	SONSTIGE VERBRAUCHSGÜTER	23	1	D	1005	A	400,00	16,88	383,12-
500000	GELDBEZÜGE DER BEAMTEN DER VERWALTUNG	20	0	S	1005	A	593.000,00	577.482,45	15.517,55-
500010	GELDBEZÜGE DER BEAMTEN DER VERWALTUNG	20	0	S	1005	A	17.800,00	16.540,78	1.259,22-
510000	GELDBEZÜGE DER VERTRAGSBEDIENSTETEN DER VERWALTUNG	20	0	S	1005	A	450.000,00	500.794,01	50.794,01
510010	GELDBEZÜGE DER VERTRAGSBEDIENSTETEN DER VERWALTUNG	20	0	S	1005	A	19.200,00	23.891,26	4.691,26
511000	GELDBEZÜGE DER VB. IN HANDWERKLICHER VERWENDUNG	20	0	S	1005	A	27.500,00	0,00	27.500,00-
511010	GELDBEZÜGE DER VB. IN HANDWERKLICHER VERWENDUNG	20	0	S	1005	A	400,00	0,00	400,00-
522100	GELDBEZÜGE DER NICHT GANZJÄHRIG BESCHÄFTIGTEN ANGE	20	0	D	1005	A	1.000,00	0,00	1.000,00-
522500	GELDBEZÜGE DER NICHT GANZJÄHRIG BESCHÄFTIGTEN ANGE	20	0	D	1005	A	500,00	1.270,76	770,76
560000	REISEGEBÜHREN	20	0	D	1005	A	2.000,00	5.044,75	3.044,75
563000	SONSTIGE AUFWANDSENTSCHÄDIGUNGEN	20	0	S	1005	A	4.400,00	3.877,92	522,08-
563100	SONSTIGE AUFWANDSENTSCHÄDIGUNGEN	20	0	D	1005	A	5.000,00	3.669,96	1.330,04-
565000	MEHRLEISTUNGSVERGÜTUNGEN	20	0	S	1005	A	5.900,00	6.297,10	397,10
565300	MEHRLEISTUNGSVERGÜTUNGEN	20	0	D	1005	A	15.000,00	16.654,08	1.654,08
567000	BELOHNUNGEN UND GELDAUSHILFEN	20	0	S	1005	A	0,00	225,00	225,00
580000	DGB ZUM AUSGLEICHSFONDS FÜR FAMILIENBEIHILFEN	20	0	S	1005	A	60.000,00	47.079,53	12.920,47-
580900	DGB ZUM AUSGLEICHSFONDS FÜR FAMILIENBEIHILFEN	20	0	D	1005	A	100,00	57,19	42,81-
581000	SONSTIGE DGB ZUR SOZIALEN SICHERHEIT	20	0	S	1005	A	110.600,00	126.040,35	15.440,35
581500	SONSTIGE DGB ZUR SOZIALEN SICHERHEIT	20	0	S	1005	A	21.300,00	22.513,32	1.213,32

Ordentlicher Haushalt

8 DIENSTLEISTUNGEN

8 1 5 0 0 PARK- UND GARTENANLAGEN

TA 8 1 5 0 0

Kenn- ziffer	Bezeichnung	RQ	FG	SN	AOB	R	Budget EUR	Laufendes Soll EUR	Abweichung EUR
581900	SONSTIGE DGB ZUR SOZIALEN SICHERHEIT	20	0	D	1005	A	100,00	268,22	168,22
590000	FREIWILLIGE SOZIALELEISTUNGEN (NUR BARLEISTUNGEN)	20	0	S	1005	A	1.800,00	3.911,69	2.111,69
600005	STROM	24	1	D	0804	C	1.800,00	3.185,36	1.385,36
602005	WASSER	24	1	D	0804	C	300,00	0,00	300,00-
603005	WÄRME	24	1	D	0804	C	2.500,00	5.048,36	2.548,36
613005	INSTANDH. VON SONSTIGEN GRUNDSTÜCKSEINRICHTUNGEN	24	3	D	1005	A	0,00	429,85	429,85
614005	INSTANDH. VON GEBÄUDEN	24	3	D	0804	C	2.100,00	317,32	1.782,68-
614006	INSTANDH. VON GEBÄUDEN GBG	24	3	D	1005	A	800,00	51,03	748,97-
614025	INSTANDH. VON GEBÄUDEN	24	3	D	0804	C	0,00	308,33	308,33
617100	INSTANDH. VON FAHRZEUGEN	24	3	D	1005	A	500,00	22,00	478,00-
617108	INSTANDH. VON FAHRZEUGEN HOLDING	24	3	D	1005	A	800,00	324,77	475,23-
618006	INSTANDH. VON SONSTIGEN ANLAGEN GBG	24	3	D	1005	A	200,00	87,57	112,43-
618300	INSTANDH. VON SONSTIGEN ANLAGEN	24	3	D	1005	A	100,00	0,00	100,00-
620000	PERSONEN- UND GÜTERTRANSPORTE	24	8	D	1005	A	3.000,00	4.030,70	1.030,70
630000	POSTDIENSTE	24	1	D	MDPA	A	2.300,00	2.918,08	618,08
631500	TELEKOMMUNIKATIONSDIENSTE	24	1	D	1005	A	2.500,00	2.221,08	278,92-
642000	BERATUNGSKOSTEN	24	9	D	1005	A	1.500,00	0,00	1.500,00-
650000	ZINSEN FÜR FINANZSCHULDEN - INLAND	25	8	S	SN21	C	21.400,00	26.586,71	5.186,71
670005	VERSICHERUNGEN	24	8	D	0804	C	1.500,00	516,11	983,89-
690100	SCHADENSFÄLLE	24	3	D	1005	A	0,00	350,00	350,00
700000	MIETZINSE	24	8	D	0804	C	0,00	1,07	1,07
700005	MIETZINSE	24	8	D	0804	C	559.900,00	486.192,81	73.707,19-
700015	MIETZINSE	24	9	D	1005	A	0,00	61.235,42	61.235,42
700200	MIETZINSE	24	9	D	1005	A	96.500,00	104,00	96.396,00-
700505	MIETZINSE GBG-MIETEN	24	8	D	0804	C	1.514.000,00	1.271.346,48	242.653,52-
700705	MIETZINSE GBG-MIETEN	24	8	D	0804	C	0,00	98.808,74	98.808,74
710005	ÖFFENTLICHE ABGABEN, OHNE GEBÜHREN GEMÄSS FAG.	24	8	D	0804	C	5.100,00	4.128,40	971,60-
710110	ÖFFENTLICHE ABGABEN, OHNE GEBÜHREN GEMÄSS FAG.	24	8	D	1005	A	1.000,00	4.102,23	3.102,23
723000	AMTSPAUSCHALIEN UND REPRÄSENTATIONSAUSGABEN	24	9	D	1005	A	1.500,00	1.192,48	307,52-
728005	ENTGELTE FÜR SONSTIGE LEISTUNGEN	24	8	D	0804	C	700,00	0,00	700,00-
728006	ENTGELTE FÜR SONSTIGE LEISTUNGEN GBG	24	3	D	1005	A	500,00	0,00	500,00-
728007	ENTGELTE FÜR SONSTIGE LEISTUNGEN ITG	24	9	D	1005	A	109.200,00	109.134,00	66,00-
728008	ENTGELTE FÜR SONSTIGE LEISTUNGEN HOLDING	24	9	D	BD00	A	7.947.400,00	7.947.400,00	0,00
728016	ENTGELTE FÜR SONSTIGE LEISTUNGEN GBG-REINIGUNG	24	9	D	1005	A	5.000,00	0,00	5.000,00-
728036	ENTGELTE FÜR SONSTIGE LEISTUNGEN GBG	24	9	D	0804	C	1.100,00	1.707,44	607,44
728107	ENTGELTE FÜR SONSTIGE LEISTUNGEN ITG	24	9	D	MD00	A	0,00	0,00	0,00
728110	ENTGELTE FÜR SONSTIGE LEISTUNGEN ARTENSCHUTZPROJEKTE	24	9	D	1005	A	2.000,00	2.000,00	0,00
728310	ENTGELTE FÜR SONSTIGE LEISTUNGEN SCHULUNGEN	24	9	D	1005	A	4.000,00	3.458,10	541,90-
728500	ENTGELTE FÜR SONSTIGE LEISTUNGEN	24	9	D	1005	A	30.000,00	18.812,30	11.187,70-
728700	ENTGELTE FÜR SONSTIGE LEISTUNGEN	24	9	D	1005	A	5.500,00	776,35	4.723,65-
728980	ENTGELTE FÜR SONSTIGE LEISTUNGEN	24	9	D	1005	A	2.100,00	1.109,47	990,53-
757100	LFD. TRANSFERZ. AN PRIV.ORGANISATIONEN O.ERWERBSZW	27	5	D	1005	A	65.000,00	65.000,00	0,00
	Summe Teilabschnitt 81500						12.033.200,00	11.730.443,46	302.756,54-
							Einnahmen 63.800,00	128.295,18	
							Überschuss, Abgang (-)	11.602.148,28-	11.969.400,00-

Ordentlicher Haushalt

8 DIENSTLEISTUNGEN
8 1 6 0 0 STRASSENBELEUCHTUNG

TA 8 1 6 0 0

Kenn- ziffer	Bezeichnung	RQ	FG	SN	AOB	R	Budget EUR	Laufendes Soll EUR	Abweichung EUR
2.81600	E i n n a h m e n								
817000	KOSTENBEITRÄGE (KOSTENERSÄTZE) FÜR SONSTIGE LEISTUN	13	5	D	1001	E	12.000,00	6.291,25	5.708,75-
828100	RÜCKERSÄTZE VON AUSGABEN	18	1	D	1001	E	0,00	1.024,22	1.024,22
829000	SONSTIGE EINNAHMEN	18	1	D	1001	E	100.000,00	0,00	100.000,00-
	Summe Teilabschnitt 81600						112.000,00	7.315,47	104.684,53-
	Einnahmen								
1.81600	A u s g a b e n								
050000	SONDERANLAGEN	40	3	D	1001	E	250.000,00	249.477,66	522,34-
346000	INVESTITIONSDARLEHEN VON KREDITINSTITUTEN	65	8	S	SN21	C	362.200,00	362.636,06	436,06
600100	STROM	24	1	D	1001	E	1.288.000,00	1.116.948,65	171.051,35-
601100	GAS	24	1	D	1001	E	12.000,00	10.152,05	1.847,95-
619000	INSTANDH. VON SONDERANLAGEN	24	2	D	1001	E	2.500.000,00	2.665.428,42	165.428,42
619100	INSTANDH. VON SONDERANLAGEN	24	2	D	1001	E	180.000,00	0,00	180.000,00-
650000	ZINSEN FÜR FINANZSCHULDEN - INLAND	25	8	S	SN21	C	49.700,00	50.705,17	1.005,17
	Summe Teilabschnitt 81600						4.641.900,00	4.455.348,01	186.551,99-
	Ausgaben								
	Einnahmen						112.000,00	7.315,47	
	Überschuss, Abgang (-)						4.529.900,00-	4.448.032,54-	

Ordentlicher Haushalt
8 DIENSTLEISTUNGEN
8 2 8 0 0 SONSTIGE MÄRKTE

TA 8 2 8 0 0

Kenn- ziffer	Bezeichnung	RQ	FG	SN	AOB	R	Budget EUR	Laufendes Soll EUR	Abweichung EUR
2.82800	E i n n a h m e n								
817000	KOSTENBEITRÄGE (KOSTENERSÄTZE) FÜR SONSTIGE LEISTUN	13	5	D	0200	E	2.000,00	6.331,51	4.331,51
817305	EINN.A.D.VERMIETUNG U.VERPACHTUNG/A.DIENSTBARK.U.B	13	5	D	0804	C	0,00	664,89	664,89
828000	RÜCKERSÄTZE VON AUSGABEN	18	5	D	0200	E	0,00	5.507,15	5.507,15
829000	SONSTIGE EINNAHMEN ABSCHLEPPUNGEN	18	5	D	0200	E	1.000,00	1.368,00	368,00
829005	SONSTIGE EINNAHMEN	18	5	D	0804	C	0,00	857,00	857,00
829100	SONSTIGE EINNAHMEN MARKETINGBEITRAG	18	5	D	0200	E	20.000,00	20.010,98	10,98
852000	GEBÜHREN F.D.BEN.V.GEMEINDEEINRICHTUNGEN U.-ANLAGE MARKTGEB. HÄNDLERMÄRKTE	12	1	D	0200	E	178.000,00	185.459,52	7.459,52
852100	GEBÜHREN F.D.BEN.V.GEMEINDEEINRICHTUNGEN U.-ANLAGE STANDPLATZGEB. BAUERNMÄRKTE	12	1	D	0200	E	224.000,00	240.141,99	16.141,99
852200	GEBÜHREN F.D.BEN.V.GEMEINDEEINRICHTUNGEN U.-ANLAGE TISCHLEIHGEB. BAUERNMÄRKTE	12	1	D	0200	E	93.000,00	100.055,08	7.055,08
852300	GEBÜHREN F.D.BEN.V.GEMEINDEEINRICHTUNGEN U.-ANLAGE RESERVIERUNGSGEB.	12	1	D	0200	E	64.000,00	66.132,80	2.132,80
852400	GEBÜHREN F.D.BEN.V.GEMEINDEEINRICHTUNGEN U.-ANLAGE MARKTGEB. JAHR- U.	12	1	D	0200	E	107.000,00	120.851,50	13.851,50
852500	GEBÜHREN F.D.BEN.V.GEMEINDEEINRICHTUNGEN U.-ANLAGE MARKTGEB. GASTGÄRTEN	12	1	D	0200	E	15.000,00	25.361,19	10.361,19
	Summe Teilabschnitt 82800 Einnahmen						704.000,00	772.741,61	68.741,61
1.82800	A u s g a b e n								
042000	AMTSAUSSTATTUNG	41	3	D	0200	E	800,00	0,00	800,00-
346000	INVESTITIONSDARLEHEN VON KREDITINSTITUTEN	65	8	S	SN21	C	4.400,00	4.343,18	56,82-
400000	GERINGWERTIGE WIRTSCHAFTSGÜTER D.ANLAGEVERMÖGENS	23	1	D	0200	E	500,00	173,63	326,37-
400100	GERINGWERTIGE WIRTSCHAFTSGÜTER D.ANLAGEVERMÖGENS DIENSTKLEIDER	23	1	D	0200	E	2.000,00	157,34	1.842,66-
400200	GERINGWERTIGE WIRTSCHAFTSGÜTER D.ANLAGEVERMÖGENS	23	1	D	0200	E	11.000,00	0,00	11.000,00-
403000	HANDELSWAREN	23	1	D	0200	E	1.000,00	984,00	16,00-
420000	PFLANZLICHE ROHSTOFFE	23	1	D	0200	E	100,00	0,00	100,00-
422000	MINERALISCHE ROHSTOFFE	23	1	D	0200	E	100,00	0,00	100,00-
422100	MINERALISCHE ROHSTOFFE	23	1	D	0200	E	600,00	135,01	464,99-
425000	SONSTIGE ROH- UND HILFSSTOFFE	23	1	D	0200	E	800,00	827,25	27,25
425100	SONSTIGE ROH- UND HILFSSTOFFE	23	1	D	0200	E	0,00	28,76	28,76
428000	FERTIG BEZOGENE TEILE	23	1	D	0200	E	100,00	0,00	100,00-
428100	FERTIG BEZOGENE TEILE	23	1	D	0200	E	0,00	34,98	34,98
451005	BRENNSTOFFE	23	1	D	0804	C	300,00	250,48	49,52-
455000	CHEMISCHE UND SONSTIGE ARTVERWANDTE MITTEL	23	1	D	0200	E	200,00	257,76	57,76
456000	SCHREIB-, ZEICHEN- UND SONSTIGE BÜROMITTEL	23	1	D	0200	E	1.100,00	0,00	1.100,00-
456990	SCHREIB-, ZEICHEN- UND SONSTIGE BÜROMITTEL	23	1	D	0200	E	100,00	0,00	100,00-
457000	DRUCKWERKE	23	1	D	0200	E	100,00	68,20	31,80-
457009	DRUCKWERKE KOPIERSERVICE - MDPA	23	1	D	0200	E	2.000,00	0,00	2.000,00-
458000	MITTEL ZUR ÄRZTL. BETREUUNG UND GESUNDHEITSVORSORG	23	1	D	0200	E	100,00	0,00	100,00-
459000	SONSTIGE VERBRAUCHSGÜTER	23	1	D	0200	E	100,00	0,00	100,00-
500000	GELDBEZÜGE DER BEAMTEN DER VERWALTUNG	20	0	S	0200	E	200.000,00	235.891,14	35.891,14
500010	GELDBEZÜGE DER BEAMTEN DER VERWALTUNG	20	0	S	0200	E	12.500,00	12.741,86	241,86
501000	GELDBEZÜGE DER BEAMTEN IN HANDWERKLICHER VERWENDUN	20	0	S	0200	E	31.700,00	31.953,96	253,96
501010	GELDBEZÜGE DER BEAMTEN IN HANDWERKLICHER VERWENDUN	20	0	S	0200	E	0,00	2.966,50	2.966,50
510000	GELDBEZÜGE DER VERTRAGSBEDIENSTETEN DER VERWALTUNG	20	0	S	0200	E	79.100,00	83.593,55	4.493,55
510010	GELDBEZÜGE DER VERTRAGSBEDIENSTETEN DER VERWALTUNG	20	0	S	0200	E	6.600,00	6.999,71	399,71
511000	GELDBEZÜGE DER VB. IN HANDWERKLICHER VERWENDUNG	20	0	S	0200	E	143.100,00	139.059,87	4.040,13-
560000	REISEGEBÜHREN	20	0	D	0200	E	1.800,00	0,00	1.800,00-

Ordentlicher Haushalt
8 DIENSTLEISTUNGEN
8 2 8 0 0 SONSTIGE MÄRKTE

TA 8 2 8 0 0

Kenn- ziffer	Bezeichnung	RQ	FG	SN	AOB	R	Budget EUR	Laufendes Soll EUR	Abweichung EUR
563000	SONSTIGE AUFWANDSENTSCHÄDIGUNGEN	20	0	S	0200	E	8.700,00	8.897,58	197,58
563100	SONSTIGE AUFWANDSENTSCHÄDIGUNGEN	20	0	D	0200	E	5.800,00	4.379,34	1.420,66-
565000	MEHRLEISTUNGSVERGÜTUNGEN	20	0	S	0200	E	24.400,00	32.750,51	8.350,51
565300	MEHRLEISTUNGSVERGÜTUNGEN	20	0	D	0200	E	12.000,00	12.939,50	939,50
569000	SONSTIGE NEBENGEBÜHREN	20	0	S	0200	E	1.000,00	1.399,41	399,41
580000	DGB ZUM AUSGLEICHSFONDS FÜR FAMILIENBEIHILFEN	20	0	S	0200	E	22.500,00	22.820,56	320,56
581000	SONSTIGE DGB ZUR SOZIALEN SICHERHEIT	20	0	S	0200	E	56.000,00	64.080,42	8.080,42
581500	SONSTIGE DGB ZUR SOZIALEN SICHERHEIT	20	0	S	0200	E	11.000,00	11.927,43	927,43
600005	STROM	24	1	D	0804	C	3.100,00	3.304,40	204,40
600100	STROM	24	1	D	0200	E	5.000,00	5.805,06	805,06
602005	WASSER	24	1	D	0804	C	400,00	1.603,09	1.203,09
602100	WASSER	24	1	D	0200	E	10.000,00	5.948,10	4.051,90-
613000	INSTANDH. VON SONSTIGEN GRUNDSTÜCKSEINRICHTUNGEN	24	3	D	0200	E	1.000,00	0,00	1.000,00-
614005	INSTANDH. VON GEBÄUDEN	24	3	D	0804	C	5.800,00	8.755,69	2.955,69
614006	INSTANDH. VON GEBÄUDEN GBG	24	3	D	0200	E	3.000,00	1.107,40	1.892,60-
614015	INSTANDH. VON GEBÄUDEN	24	3	D	0804	C	500,00	1.028,40	528,40
614100	INSTANDH. VON GEBÄUDEN	24	3	D	0200	E	100,00	0,00	100,00-
614106	INSTANDH. VON GEBÄUDEN GBG	24	9	D	0200	E	1.000,00	0,00	1.000,00-
617000	INSTANDH. VON FAHRZEUGEN	24	3	D	0200	E	100,00	34,90	65,10-
618000	INSTANDH. VON SONSTIGEN ANLAGEN	24	3	D	0200	E	100,00	0,00	100,00-
618006	INSTANDH. VON SONSTIGEN ANLAGEN GBG	24	3	D	0200	E	100,00	0,00	100,00-
618600	INSTANDH. VON SONSTIGEN ANLAGEN WB	24	3	D	0200	E	100,00	0,00	100,00-
620000	PERSONEN- UND GÜTERTRANSPORTE	24	8	D	0200	E	100,00	0,00	100,00-
620006	PERSONEN- UND GÜTERTRANSPORTE GBG	24	9	D	0200	E	200,00	0,00	200,00-
620008	PERSONEN- UND GÜTERTRANSPORTE HOLDING	24	9	D	0200	E	700,00	0,00	700,00-
620600	PERSONEN- UND GÜTERTRANSPORTE WB	24	9	D	0200	E	700,00	3.148,00	2.448,00
631000	TELEKOMMUNIKATIONSDIENSTE	24	1	D	0200	E	1.000,00	0,00	1.000,00-
631500	TELEKOMMUNIKATIONSDIENSTE	24	1	D	0200	E	900,00	651,43	248,57-
642000	BERATUNGSKOSTEN	24	3	D	0200	E	300,00	0,00	300,00-
650000	ZINSEN FÜR FINANZSCHULDEN - INLAND	25	8	S	SN21	C	2.000,00	1.548,07	451,93-
670005	VERSICHERUNGEN	24	8	D	0804	C	300,00	365,50	65,50
690100	SCHADENSFÄLLE	24	8	D	0200	E	4.000,00	7.010,95	3.010,95
700005	MIETZINSE	24	8	D	0804	C	2.800,00	4.299,21	1.499,21
700100	MIETZINSE	24	8	D	0200	E	74.000,00	51.688,69	22.311,31-
700505	MIETZINSE GBG-MIETEN	24	8	D	0804	C	11.500,00	3.665,76	7.834,24-
710005	ÖFFENTLICHE ABGABEN, OHNE GEBÜHREN GEMÄSS FAG.	24	8	D	0804	C	1.900,00	662,52	1.237,48-
710100	ÖFFENTLICHE ABGABEN, OHNE GEBÜHREN GEMÄSS FAG.	24	8	D	0200	E	1.500,00	1.129,65	370,35-
728005	ENTGELTE FÜR SONSTIGE LEISTUNGEN	24	8	D	0804	C	300,00	243,18	56,82-
728006	ENTGELTE FÜR SONSTIGE LEISTUNGEN GBG	24	3	D	0200	E	100,00	0,00	100,00-
728007	ENTGELTE FÜR SONSTIGE LEISTUNGEN ITG	24	9	D	0200	E	21.000,00	20.478,60	521,40-
728008	ENTGELTE FÜR SONSTIGE LEISTUNGEN HOLDING	24	8	D	0200	E	10.000,00	7.544,50	2.455,50-
728016	ENTGELTE FÜR SONSTIGE LEISTUNGEN GBG-REINIGUNG	24	9	D	0200	E	2.800,00	2.600,00	200,00-
728036	ENTGELTE FÜR SONSTIGE LEISTUNGEN GBG	24	9	D	0804	C	1.300,00	2.486,28	1.186,28
728106	ENTGELTE FÜR SONSTIGE LEISTUNGEN GBG	24	3	D	0200	E	100,00	0,00	100,00-
728200	ENTGELTE FÜR SONSTIGE LEISTUNGEN SCHULUNGEN	24	9	D	0200	E	100,00	0,00	100,00-
728300	ENTGELTE FÜR SONSTIGE LEISTUNGEN EDV-SCHULUNGEN	24	9	D	0200	E	100,00	0,00	100,00-
728310	ENTGELTE FÜR SONSTIGE LEISTUNGEN	24	9	D	0200	E	500,00	0,00	500,00-
728500	ENTGELTE FÜR SONSTIGE LEISTUNGEN	24	9	D	0200	E	3.200,00	3.568,01	368,01
728600	ENTGELTE FÜR SONSTIGE LEISTUNGEN WB	24	8	D	0200	E	167.000,00	127.282,98	39.717,02-
728800	ENTGELTE FÜR SONSTIGE LEISTUNGEN	24	9	D	0200	E	4.000,00	19.923,32	15.923,32

Ordentlicher Haushalt
 8 DIENSTLEISTUNGEN
 8 2 8 0 0 SONSTIGE MÄRKTE

TA 8 2 8 0 0

Kenn- ziffer	Bezeichnung	RQ	FG	SN	AOB	R	Budget EUR	Laufendes Soll EUR	Abweichung EUR
728980	ENTGELTE FÜR SONSTIGE LEISTUNGEN	24	9	D	0200	E	0,00	715,98	715,98
729000	SONSTIGE AUSGABEN EICHGEBÜHREN	24	8	D	0200	E	100,00	0,00	100,00-
757000	LFD. TRANSFERZ. AN PRIV.ORGANISATIONEN O.ERWERBSZW	27	5	D	0200	E	40.100,00	40.000,00	100,00-
Summe Teilabschnitt 82800				Ausgaben			1.024.500,00	1.006.261,60	18.238,40-
				Einnahmen			704.000,00	772.741,61	
				Überschuss, Abgang (-)			320.500,00-	233.519,99-	

Ordentlicher Haushalt
8 DIENSTLEISTUNGEN
8 3 1 0 0 FREIBÄDER

TA 8 3 1 0 0

Kenn- ziffer	Bezeichnung	RQ	FG	SN	AOB	R	Budget EUR	Laufendes Soll EUR	Abweichung EUR
2.83100	E i n n a h m e n								
817305	EINN.A.D.VERMIETUNG U.VERPACHTUNG/A.DIENSTBARK.U.B	13	5	D	0804	C	0,00	228,51	228,51
824000	EINN.A.D.VERMIETUNG U.VERPACHTUNG/A.DIENSTBARK.U.B	14	5	D	0804	C	10.200,00	21.543,84	11.343,84
	Summe Teilabschnitt 83100						10.200,00	21.772,35	11.572,35
	Einnahmen								
1.83100	A u s g a b e n								
346000	INVESTITIONSDARLEHEN VON KREDITINSTITUTEN	65	8	S	SN21	C	20.100,00	20.063,38	36,62-
459005	SONSTIGE VERBRAUCHSGÜTER	23	3	D	0804	C	0,00	511,21	511,21
600005	STROM	24	1	D	0804	C	2.100,00	2.331,08	231,08
602005	WASSER	24	1	D	0804	C	0,00	1.890,00	1.890,00
614005	INSTANDH. VON GEBÄUDEN	24	3	D	0804	C	15.900,00	5.408,90	10.491,10-
614015	INSTANDH. VON GEBÄUDEN	24	3	D	0804	C	300,00	0,00	300,00-
650000	ZINSEN FÜR FINANZSCHULDEN - INLAND	25	8	S	SN21	C	70.400,00	60.643,34	9.756,66-
670005	VERSICHERUNGEN	24	8	D	0804	C	0,00	46,66	46,66
700505	MIETZINSE	24	9	D	0804	C	49.500,00	48.503,52	996,48-
710005	ÖFFENTLICHE ABGABEN, OHNE GEBÜHREN GEMÄSS FAG.	24	8	D	0804	C	400,00	557,35	157,35
728005	ENTGELTE FÜR SONSTIGE LEISTUNGEN	24	8	D	0804	C	700,00	150,92	549,08-
728016	ENTGELTE FÜR SONSTIGE LEISTUNGEN GBG	24	9	D	0804	C	12.700,00	16.887,00	4.187,00
	Summe Teilabschnitt 83100						172.100,00	156.993,36	15.106,64-
	Ausgaben								
	Einnahmen						10.200,00	21.772,35	
	Überschuss, Abgang (-)						161.900,00-	135.221,01-	

Ordentlicher Haushalt
8 DIENSTLEISTUNGEN
8 3 5 0 0 VOLKSBÄDER

TA 8 3 5 0 0

Kenn- ziffer	Bezeichnung	RQ	FG	SN	AOB	R	Budget EUR	Laufendes Soll EUR	Abweichung EUR
2.83500	E i n n a h m e n								
810000	LEISTUNGSERLÖSE	13	5	D	0804	C	3.000,00	0,00	3.000,00-
810005	LEISTUNGSERLÖSE	13	5	D	0804	C	0,00	1.279,91	1.279,91
817305	EINN.A.D.VERMIETUNG U.VERPACHTUNG/A.DIENSTBARK.U.B	13	5	D	0804	C	0,00	1.453,41	1.453,41
829005	SONSTIGE EINNAHMEN	18	5	D	0804	C	0,00	1.351,08	1.351,08
	Summe Teilabschnitt 83500						3.000,00	4.084,40	1.084,40
	Einnahmen								
1.83500	A u s g a b e n								
346000	INVESTITIONSDARLEHEN VON KREDITINSTITUTEN	65	8	S	SN21	C	10.800,00	10.822,99	22,99
600005	STROM	24	1	D	0804	C	1.700,00	4.661,95	2.961,95
602005	WASSER	24	1	D	0804	C	200,00	378,22	178,22
603005	WÄRME	24	1	D	0804	C	1.500,00	1.429,23	70,77-
614005	INSTANDH. VON GEBÄUDEN	24	3	D	0804	C	5.000,00	4.385,75	614,25-
614015	INSTANDH. VON GEBÄUDEN	24	3	D	0804	C	0,00	1.621,29	1.621,29
650000	ZINSEN FÜR FINANZSCHULDEN - INLAND	25	8	S	SN21	C	200,00	239,20	39,20
670005	VERSICHERUNGEN	24	8	D	0804	C	0,00	104,12	104,12
700505	MIETZINSE GBG-MIETEN	24	8	D	0804	C	7.300,00	7.332,42	32,42
710005	ÖFFENTLICHE ABGABEN, OHNE GEBÜHREN GEMÄSS FAG.	24	8	D	0804	C	600,00	445,94	154,06-
728005	ENTGELTE FÜR SONSTIGE LEISTUNGEN	24	8	D	0804	C	500,00	420,53	79,47-
728016	ENTGELTE FÜR SONSTIGE LEISTUNGEN GBG	24	9	D	0804	C	45.700,00	45.678,00	22,00-
728025	ENTGELTE FÜR SONSTIGE LEISTUNGEN	24	8	D	0804	C	0,00	0,00	0,00
728036	ENTGELTE FÜR SONSTIGE LEISTUNGEN GBG	24	9	D	0804	C	400,00	373,96	26,04-
	Summe Teilabschnitt 83500						73.900,00	77.893,60	3.993,60
	Ausgaben								
	Einnahmen						3.000,00	4.084,40	
	Überschuss, Abgang (-)						70.900,00-	73.809,20-	

Ordentlicher Haushalt
 8 DIENSTLEISTUNGEN
 8 3 9 1 0 PARKRAUMSERVICE

TA 8 3 9 1 0

Kenn- ziffer	Bezeichnung	RQ	FG	SN	AOB	R	Budget EUR	Laufendes Soll EUR	Abweichung EUR
2.83910	E i n n a h m e n								
822000	DIVIDENDEN UND GEWINNANTEILE VON UNTERNEHMUNGEN	14	4	D	1001	E	450.000,00	550.000,00	100.000,00
	Summe Teilabschnitt 83910						450.000,00	550.000,00	100.000,00
	Einnahmen								
1.83910	A u s g a b e n								
759000	LFD. TRANSFERZAHLUNGEN AN NETTO-VERANSCHLAGTE UNTE	27	5	D	1001	E	1.150.000,00	1.100.000,00	50.000,00-
759100	LFD. TRANSFERZAHLUNGEN AN NETTO-VERANSCHLAGTE UNTE	27	8	D	1001	E	590.000,00	590.000,00	0,00
	Summe Teilabschnitt 83910						1.740.000,00	1.690.000,00	50.000,00-
	Ausgaben								
	Einnahmen						450.000,00	550.000,00	
	Überschuss, Abgang (-)						1.290.000,00-	1.140.000,00-	

Ordentlicher Haushalt

8 DIENSTLEISTUNGEN

8 4 0 0 0 GRUNDBESITZ-ABTEILUNG FÜR IMMOBILIEN

TA 8 4 0 0 0

Kenn- ziffer	Bezeichnung	RQ	FG	SN	AOB	R	Budget EUR	Laufendes Soll EUR	Abweichung EUR
2.84000	E i n n a h m e n								
001200	UNBEBAUTE GRUNDSTÜCKE	30	3	D	0804	C	960.000,00	989.030,03	29.030,03
001300	UNBEBAUTE GRUNDSTÜCKE GRUNDSTÜCKSTAUSCH	30	3	D	0804	C	1.000,00	0,00	1.000,00-
001310	UNBEBAUTE GRUNDSTÜCKE GRUNDSTÜCKSTAUSCH	30	3	D	0804	C	1.000,00	2.200,00	1.200,00
010200	GEBÄUDE GEMEINDEEIGENE WOHNOBJEKTE	30	3	D	0804	C	278.000,00	0,00	278.000,00-
817000	KOSTENBEITRÄGE (KOSTENERSÄTZE) FÜR SONSTIGE LEISTUN	13	5	D	0804	C	0,00	291,65	291,65
817005	KOSTENBEITRÄGE (KOSTENERSÄTZE) FÜR SONSTIGE LEISTUN	13	1	D	0804	C	60.000,00	0,00	60.000,00-
817300	KOSTENBEITRÄGE (KOSTENERSÄTZE) FÜR SONSTIGE LEISTUN	13	5	D	0804	C	0,00	1.700,00	1.700,00
817305	KOSTENBEITRÄGE (KOSTENERSÄTZE) FÜR SONSTIGE LEISTUN	13	1	D	0804	C	1.000,00	823,64	176,36-
824000	EINN.A.D.VERMIETUNG U.VERPACHTUNG/A.DIENSTBARK.U.B	14	5	D	0804	C	5.000,00	44.943,32	39.943,32
824005	EINN.A.D.VERMIETUNG U.VERPACHTUNG/A.DIENSTBARK.U.B	14	5	D	0804	C	450.000,00	403.085,96	46.914,04-
824205	EINN.A.D.VERMIETUNG U.VERPACHTUNG/A.DIENSTBARK.U.B	14	5	D	0804	C	1.000,00	0,00	1.000,00-
825000	EINN.A.D.UNTERVERMIETUNG U.UNTERVERPACHTUNG V.ANGE	14	5	D	0804	C	4.000,00	2.454,45	1.545,55-
825005	EINN.A.D.UNTERVERMIETUNG U.UNTERVERPACHTUNG V.ANGE	14	1	D	0804	C	11.000,00	9.903,97	1.096,03-
828000	RÜCKERSÄTZE VON AUSGABEN	18	5	D	0804	C	1.000,00	1.020,00	20,00
829000	SONSTIGE EINNAHMEN	18	5	D	0800	C	0,00	80.000,00	80.000,00
829005	SONSTIGE EINNAHMEN	18	5	D	0804	C	0,00	300,00	300,00
	Summe Teilabschnitt 84000 Einnahmen						1.773.000,00	1.535.753,02	237.246,98-
1.84000	A u s g a b e n								
000000	BEBaute GRUNDSTÜCKE LEIBRENTEN	40	2	D	0804	C	8.200,00	7.751,64	448,36-
001200	UNBEBAUTE GRUNDSTÜCKE	40	3	D	0804	C	84.300,00	6.166,28	78.133,72-
001310	UNBEBAUTE GRUNDSTÜCKE GRUNDSTÜCKSTAUSCH	40	3	D	0804	C	1.000,00	2.200,00	1.200,00
010000	GEBÄUDE	40	3	D	0804	C	18.800,00	0,00	18.800,00-
042000	AMTSAUSSTATTUNG	41	3	D	0804	C	5.400,00	3.088,62	2.311,38-
042006	AMTSAUSSTATTUNG GBG	41	3	D	0804	C	0,00	3.198,00	3.198,00
346000	INVESTITIONSDARLEHEN VON KREDITINSTITUTEN	65	8	S	SN21	C	781.700,00	780.593,09	1.106,91-
347000	INVESTITIONSDARLEHEN VON ANDEREN	65	8	S	0800	C	0,00	0,00	0,00
400000	GERINGWERTIGE WIRTSCHAFTSGÜTER D.ANLAGEVERMÖGENS	23	1	D	0804	C	8.700,00	1.276,73	7.423,27-
400030	GERINGWERTIGE WIRTSCHAFTSGÜTER D.ANLAGEVERMÖGENS	23	3	D	0804	C	500,00	0,00	500,00-
400100	GERINGWERTIGE WIRTSCHAFTSGÜTER D.ANLAGEVERMÖGENS DIENSTKLEIDER	23	1	D	0804	C	300,00	0,00	300,00-
403000	HANDELSWAREN	23	9	D	0804	C	600,00	0,00	600,00-
420000	PFLANZLICHE ROHSTOFFE	23	9	D	0804	C	200,00	0,00	200,00-
423000	ROH- UND HILFSSTOFFE FÜR DAS BAUHAUPTGEWERBE	23	1	D	0804	C	800,00	0,00	800,00-
428000	FERTIG BEZOGENE TEILE	23	1	D	0804	C	200,00	0,00	200,00-
454100	REINIGUNGSMITTEL	23	1	D	0804	C	100,00	0,00	100,00-
454106	REINIGUNGSMITTEL GBG	23	1	D	0804	C	0,00	41,72	41,72
456000	SCHREIB-, ZEICHEN- UND SONSTIGE BÜROMITTEL	23	1	D	0804	C	2.000,00	2.061,88	61,88
456990	SCHREIB-, ZEICHEN- UND SONSTIGE BÜROMITTEL	23	1	D	0804	C	400,00	0,00	400,00-
457000	DRUCKWERKE	23	1	D	0804	C	1.900,00	19.566,03	17.666,03
457009	DRUCKWERKE KOPIERSERVICE - MDP	23	1	D	0804	C	1.500,00	164,10	1.335,90-
457100	DRUCKWERKE	23	1	D	0804	C	0,00	403,94	403,94
459000	SONSTIGE VERBRAUCHSGÜTER	23	1	D	0804	C	100,00	309,51	209,51
459006	SONSTIGE VERBRAUCHSGÜTER GBG	23	1	D	0804	C	0,00	0,00	0,00
500000	GELDBEZÜGE DER BEAMTEN DER VERWALTUNG	20	0	S	0804	C	552.200,00	499.001,04	53.198,96-

Ordentlicher Haushalt

8 DIENSTLEISTUNGEN

8 4 0 0 0 GRUNDBESITZ-ABTEILUNG FÜR IMMOBILIEN

TA 8 4 0 0 0

Kenn- ziffer	Bezeichnung	RQ	FG	SN	AOB	R	Budget EUR	Laufendes Soll EUR	Abweichung EUR
500010	GELDBEZÜGE DER BEAMTEN DER VERWALTUNG	20	0	S	0804	C	42.500,00	40.251,52	2.248,48-
510000	GELDBEZÜGE DER VERTRAGSBEDIENSTETEN DER VERWALTUNG	20	0	S	0804	C	210.000,00	265.095,56	55.095,56
510010	GELDBEZÜGE DER VERTRAGSBEDIENSTETEN DER VERWALTUNG	20	0	S	0804	C	12.600,00	12.471,77	128,23-
522500	GELDBEZÜGE DER NICHT GANZJÄHRIG BESCHÄFTIGTEN ANGE	20	0	D	0804	C	3.400,00	1.651,99	1.748,01-
560000	REISEGEBÜHREN	20	0	D	0804	C	600,00	578,00	22,00-
563000	SONSTIGE AUFWANDSENTSCHÄDIGUNGEN	20	0	S	0804	C	2.200,00	2.221,72	21,72
563100	SONSTIGE AUFWANDSENTSCHÄDIGUNGEN	20	0	D	0804	C	4.300,00	3.578,82	721,18-
565000	MEHRLEISTUNGSVERGÜTUNGEN	20	0	S	0804	C	8.500,00	7.233,95	1.266,05-
565300	MEHRLEISTUNGSVERGÜTUNGEN	20	0	D	0804	C	15.800,00	2.288,37	13.511,63-
580000	DGB ZUM AUSGLEICHSFONDS FÜR FAMILIENBEIHILFEN	20	0	S	0804	C	33.600,00	27.154,69	6.445,31-
580900	DGB ZUM AUSGLEICHSFONDS FÜR FAMILIENBEIHILFEN	20	0	D	0804	C	100,00	74,33	25,67-
581000	SONSTIGE DGB ZUR SOZIALEN SICHERHEIT	20	0	S	0804	C	74.000,00	79.383,18	5.383,18
581500	SONSTIGE DGB ZUR SOZIALEN SICHERHEIT	20	0	S	0804	C	20.100,00	18.616,62	1.483,38-
581900	SONSTIGE DGB ZUR SOZIALEN SICHERHEIT	20	0	D	0804	C	700,00	348,69	351,31-
590000	FREIWILLIGE SOZIALLEISTUNGEN (NUR BARLEISTUNGEN)	20	0	S	0804	C	2.300,00	2.464,31	164,31
600005	STROM	24	1	D	0804	C	1.800,00	2.977,21	1.177,21
602005	WASSER	24	1	D	0804	C	1.100,00	1.467,44	367,44
602100	WASSER	24	1	D	0804	C	400,00	0,00	400,00-
603005	WÄRME	24	1	D	0804	C	7.600,00	6.460,46	1.139,54-
610006	INSTANDH. VON GRUND UND BODEN GBG	24	9	D	0804	C	0,00	100.000,00	100.000,00
610008	INSTANDH. VON GRUND UND BODEN HOLDING	24	3	D	0804	C	0,00	1.700,00	1.700,00
613005	INSTANDH. VON SONSTIGEN GRUNDSTÜCKSEINRICHTUNGEN	24	3	D	0804	C	0,00	0,74	0,74
613016	INSTANDH. VON SONSTIGEN GRUNDSTÜCKSEINRICHTUNGEN GBG	24	3	D	0804	C	18.300,00	0,00	18.300,00-
614005	INSTANDH. VON GEBÄUDEN	24	3	D	0804	C	5.500,00	18.780,80	13.280,80
614006	INSTANDH. VON GEBÄUDEN GBG	24	3	D	0804	C	37.000,00	34.529,51	2.470,49-
614015	INSTANDH. VON GEBÄUDEN	24	3	D	0804	C	500,00	339,00	161,00-
614025	INSTANDH. VON GEBÄUDEN	24	3	D	0804	C	0,00	282,83	282,83
618000	INSTANDH. VON SONSTIGEN ANLAGEN	24	3	D	0804	C	4.200,00	0,00	4.200,00-
620000	PERSONEN- UND GÜTERTRANSPORTE	24	8	D	0804	C	1.700,00	283,72	1.416,28-
620008	PERSONEN- UND GÜTERTRANSPORTE HOLDING	24	9	D	0804	C	400,00	383,60	16,40-
630000	POSTDIENSTE	24	1	D	MDPA	A	700,00	1.538,73	838,73
630100	POSTDIENSTE	24	8	D	0804	C	0,00	14,25	14,25
631500	TELEKOMMUNIKATIONSDIENSTE	24	1	D	0804	C	0,00	1.509,08	1.509,08
640000	RECHTSKOSTEN	24	9	D	0804	C	13.200,00	13.263,75	63,75
642100	BERATUNGSKOSTEN	24	9	D	0804	C	28.600,00	9.808,40	18.791,60-
650000	ZINSEN FÜR FINANZSCHULDEN - INLAND	25	8	S	SN21	C	236.300,00	205.728,21	30.571,79-
670005	VERSICHERUNGEN	24	8	D	0804	C	0,00	4.985,62	4.985,62
670015	VERSICHERUNGEN	24	8	D	0804	C	4.900,00	0,00	4.900,00-
690005	SCHADENSFÄLLE	24	3	D	0804	C	500,00	2.284,53	1.784,53
690100	SCHADENSFÄLLE	24	8	D	0804	C	0,00	649,34	649,34
700005	MIETZINSE	24	8	D	0804	C	4.400,00	43.696,58	39.296,58
700505	MIETZINSE GBG-MIETEN	24	8	D	0804	C	3.486.700,00	3.314.603,26	172.096,74-
710000	ÖFFENTLICHE ABGABEN, OHNE GEBÜHREN GEMÄSS FAG.	24	8	D	0804	C	0,00	291,20	291,20
710005	ÖFFENTLICHE ABGABEN, OHNE GEBÜHREN GEMÄSS FAG.	24	8	D	0804	C	4.800,00	145.870,66	141.070,66
710015	ÖFFENTLICHE ABGABEN, OHNE GEBÜHREN GEMÄSS FAG.	24	8	D	0804	C	95.100,00	0,00	95.100,00-
710050	ÖFFENTLICHE ABGABEN, OHNE GEBÜHREN GEMÄSS FAG.	24	8	S	SN28	C	900,00	927,54	27,54
710105	ÖFFENTLICHE ABGABEN, OHNE GEBÜHREN GEMÄSS FAG.	24	8	D	0804	C	2.400,00	0,00	2.400,00-
710300	ÖFFENTLICHE ABGABEN, OHNE GEBÜHREN GEMÄSS FAG. HEIMGÄRTEN	24	8	D	0804	C	9.500,00	0,00	9.500,00-
710400	ÖFFENTLICHE ABGABEN, OHNE GEBÜHREN GEMÄSS FAG.	24	8	D	0804	C	0,00	7.872,29	7.872,29
710500	ÖFFENTLICHE ABGABEN, OHNE GEBÜHREN GEMÄSS FAG.	24	8	D	0804	C	4.300,00	18.347,85	14.047,85

Ordentlicher Haushalt

8 DIENSTLEISTUNGEN

8 4 0 0 0 GRUNDBESITZ-ABTEILUNG FÜR IMMOBILIEN

TA 8 4 0 0 0

Kenn- ziffer	Bezeichnung	RQ	FG	SN	AOB	R	Budget EUR	Laufendes Soll EUR	Abweichung EUR
723000	AMTSPAUSCHALIEN UND REPRÄSENTATIONSAUSGABEN	24	9	D	0804	C	3.000,00	3.240,64	240,64
728005	ENTGELTE FÜR SONSTIGE LEISTUNGEN	24	9	D	0804	C	34.100,00	5.499,90	28.600,10-
728006	ENTGELTE FÜR SONSTIGE LEISTUNGEN GBG	24	3	D	0804	C	120.000,00	340,98	119.659,02-
728015	ENTGELTE FÜR SONSTIGE LEISTUNGEN	24	9	D	0804	C	13.300,00	0,00	13.300,00-
728016	ENTGELTE FÜR SONSTIGE LEISTUNGEN GBG	24	9	D	0804	C	25.900,00	17.163,00	8.737,00-
728036	ENTGELTE FÜR SONSTIGE LEISTUNGEN GBG	24	9	D	0804	C	38.300,00	45.702,82	7.402,82
728100	ENTGELTE FÜR SONSTIGE LEISTUNGEN	24	8	D	0804	C	34.200,00	6.673,91	27.526,09-
728107	ENTGELTE FÜR SONSTIGE LEISTUNGEN ITG	24	1	D	0804	C	65.200,00	65.210,40	10,40
728210	ENTGELTE FÜR SONSTIGE LEISTUNGEN EINSCHALTUNGEN	24	9	D	0804	C	9.000,00	916,44	8.083,56-
728300	ENTGELTE FÜR SONSTIGE LEISTUNGEN	24	9	D	0804	C	200,00	8.708,23	8.508,23
728310	ENTGELTE FÜR SONSTIGE LEISTUNGEN SCHULUNGEN	24	9	D	0804	C	9.900,00	949,36	8.950,64-
728400	ENTGELTE FÜR SONSTIGE LEISTUNGEN	24	8	D	0804	C	278.000,00	279.554,67	1.554,67
728980	ENTGELTE FÜR SONSTIGE LEISTUNGEN	24	9	D	0804	C	8.200,00	11.270,13	3.070,13
729009	SONSTIGE AUSGABEN VERWALTUNGSKOSTENBEITRAG	24	8	D	0803	C	500,00	390,33	109,67-
757100	LFD. TRANSFERZ. AN PRIV.ORGANISATIONEN O.ERWERBSZW	27	5	D	0804	C	1.000,00	0,00	1.000,00-
764000	ENTSCHÄDIGUNGEN	27	5	D	0804	C	170.000,00	199.166,67	29.166,67
775000	KAP.TRANSFERZ. AN UNTERNEHMUNGEN (OHNE FINANZUNTER	44	5	D	0804	C	0,00	10.000,00	10.000,00
777000	KAP.TRANSFERZ. AN PRIV.ORGANISATIONEN O. ERWERBSZW	44	5	D	0804	C	1.000,00	0,00	1.000,00-
	Summe Teilabschnitt 84000						6.682.200,00	6.382.620,18	299.579,82-
							Ausgaben		
							Einnahmen		
							1.773.000,00	1.535.753,02	
							Überschuss, Abgang (-)		
							4.909.200,00-	4.846.867,16-	

Ordentlicher Haushalt

8 DIENSTLEISTUNGEN

8 4 0 1 0 GRUNDBESITZ-LIEGENSCHAFTSVERWALTUNG

TA 8 4 0 1 0

Kenn- ziffer	Bezeichnung	RQ	FG	SN	AOB	R	Budget EUR	Laufendes Soll EUR	Abweichung EUR
2.84010	E i n n a h m e n								
817305	KOSTENBEITRÄGE (KOSTENERSÄTZE) FÜR SONSTIGE LEISTUN	13	5	D	0804	C	0,00	1.224,96	1.224,96
824000	EINN.A.D.VERMIETUNG U.VERPACHTUNG/A.DIENSTBARK.U.B BAUZINSE	14	5	D	0804	C	0,00	0,00	0,00
824005	EINN.A.D.VERMIETUNG U.VERPACHTUNG/A.DIENSTBARK.U.B	14	5	D	0804	C	11.300,00	2.300,04	8.999,96-
824205	EINN.A.D.VERMIETUNG U.VERPACHTUNG/A.DIENSTBARK.U.B	14	5	D	0804	C	9.300,00	8.496,00	804,00-
829005	SONSTIGE EINNAHMEN	18	5	D	0804	C	0,00	1.875,00	1.875,00
	Summe Teilabschnitt 84010						20.600,00	13.896,00	6.704,00-
	Einnahmen								
1.84010	A u s g a b e n								
346000	INVESTITIONSDARLEHEN VON KREDITINSTITUTEN	65	8	S	SN21	C	37.400,00	37.998,90	598,90
452005	TREIBSTOFFE	23	1	D	0804	C	400,00	358,85	41,15-
600005	STROM	24	1	D	0804	C	14.000,00	23.237,12	9.237,12
601005	GAS	24	1	D	0804	C	6.300,00	4.529,32	1.770,68-
602005	WASSER	24	1	D	0804	C	16.900,00	23.165,00	6.265,00
614005	INSTANDH. VON GEBÄUDEN	24	3	D	0804	C	74.200,00	55.458,00	18.742,00-
614015	INSTANDH. VON GEBÄUDEN	24	3	D	0804	C	3.100,00	2.250,00	850,00-
614025	INSTANDH. VON GEBÄUDEN	24	3	D	0804	C	100,00	0,00	100,00-
618005	INSTANDH. VON SONSTIGEN ANLAGEN	24	9	D	0804	C	7.100,00	0,00	7.100,00-
650000	ZINSEN FÜR FINANZSCHULDEN - INLAND	25	8	S	SN21	C	14.200,00	12.071,90	2.128,10-
670005	VERSICHERUNGEN	24	9	D	0804	C	13.900,00	11.668,15	2.231,85-
700005	MIETZINSE INFRANET	24	8	D	0804	C	12.000,00	1.733,40	10.266,60-
700200	MIETZINSE LEASINGRATEN	24	8	D	0800	C	123.600,00	123.461,83	138,17-
700805	MIETZINSE INFRANET	24	8	D	0804	C	10.000,00	8.267,10	1.732,90-
710005	ÖFFENTLICHE ABGABEN, OHNE GEBÜHREN GEMÄSS FAG.	24	8	D	0804	C	2.100,00	47.397,77	45.297,77
728005	ENTGELTE FÜR SONSTIGE LEISTUNGEN	24	8	D	0804	C	56.600,00	49.179,13	7.420,87-
728016	ENTGELTE FÜR SONSTIGE LEISTUNGEN GBG	24	9	D	0804	C	1.600,00	2.500,00	900,00
728026	ENTGELTE FÜR SONSTIGE LEISTUNGEN GBG	24	9	D	0804	C	300,00	0,00	300,00-
728036	ENTGELTE FÜR SONSTIGE LEISTUNGEN GBG	24	9	D	0804	C	1.100,00	3.399,52	2.299,52
728046	ENTGELTE FÜR SONSTIGE LEISTUNGEN	24	3	D	0804	C	0,00	80.000,00	80.000,00
	Summe Teilabschnitt 84010						394.900,00	486.675,99	91.775,99
	Ausgaben								
	Einnahmen						20.600,00	13.896,00	
	Überschuss, Abgang (-)						374.300,00-	472.779,99-	

Ordentlicher Haushalt
8 DIENSTLEISTUNGEN
8 5 1 0 0 BETRIEBE DER ABWASSERBESEITIGUNG

TA 8 5 1 0 0

Kenn- ziffer	Bezeichnung	RQ	FG	SN	AOB	R	Budget EUR	Laufendes Soll EUR	Abweichung EUR
2.85100	E i n n a h m e n								
817000	KOSTENBEITRÄGE (KOSTENERSÄTZE) FÜR SONSTIGE LEISTUN	13	1	D	BD00	A	0,00	0,00	0,00
817305	KOSTENBEITRÄGE (KOSTENERSÄTZE) FÜR SONSTIGE LEISTUN	13	1	D	0804	C	10.000,00	251,41	9.748,59-
824205	EINN. A. D. VERMIETUNG U. VERPACHTUNG/A. DIENSTBARK. U. B	14	5	D	0804	C	0,00	0,00	0,00
850000	INTERESSENTENBEITRÄGE V. GRUNDSTÜCKSEIG. -U. ANRAINER	10	1	D	0802	C	8.050.000,00	8.243.019,76	193.019,76
852000	GEBÜHREN F. D. BEN. V. GEMEINDEEINRICHTUNGEN U. -ANLAGE	12	1	D	0802	C	42.200.000,00	42.506.510,39	306.510,39
864000	LFD. TRANSFERZ. V. SONST. TRÄGERN D. ÖFFENTL. RECHTS BA 16	15	3	D	0800	C	34.700,00	34.670,74	29,26-
864010	LFD. TRANSFERZ. V. SONST. TRÄGERN D. ÖFFENTL. RECHTS BA 38	15	3	D	0800	C	11.700,00	11.741,14	41,14
864020	LFD. TRANSFERZ. V. SONST. TRÄGERN D. ÖFFENTL. RECHTS BA 97	15	3	D	0800	C	129.700,00	129.690,39	9,61-
864040	LFD. TRANSFERZ. V. SONST. TRÄGERN D. ÖFFENTL. RECHTS BA 36	15	3	D	0800	C	37.400,00	37.352,10	47,90-
864050	LFD. TRANSFERZ. V. SONST. TRÄGERN D. ÖFFENTL. RECHTS BA 61	15	3	D	0800	C	8.500,00	8.454,37	45,63-
864060	LFD. TRANSFERZ. V. SONST. TRÄGERN D. ÖFFENTL. RECHTS BA 62	15	3	D	0800	C	4.000,00	3.962,03	37,97-
864070	LFD. TRANSFERZ. V. SONST. TRÄGERN D. ÖFFENTL. RECHTS BA 28	15	3	D	0800	C	21.100,00	21.146,16	46,16
864080	LFD. TRANSFERZ. V. SONST. TRÄGERN D. ÖFFENTL. RECHTS BA 31	15	3	D	0800	C	12.700,00	12.651,43	48,57-
864090	LFD. TRANSFERZ. V. SONST. TRÄGERN D. ÖFFENTL. RECHTS BA 33	15	3	D	0800	C	9.600,00	9.595,47	4,53-
864100	LFD. TRANSFERZ. V. SONST. TRÄGERN D. ÖFFENTL. RECHTS BA 17	15	3	D	0800	C	50.600,00	50.598,43	1,57-
864120	LFD. TRANSFERZ. V. SONST. TRÄGERN D. ÖFFENTL. RECHTS BA 102	15	3	D	0800	C	5.800,00	5.816,60	16,60
864130	LFD. TRANSFERZ. V. SONST. TRÄGERN D. ÖFFENTL. RECHTS BA 39	15	3	D	0800	C	7.400,00	7.445,20	45,20
864140	LFD. TRANSFERZ. V. SONST. TRÄGERN D. ÖFFENTL. RECHTS BA 41	15	3	D	0800	C	991.100,00	991.112,00	12,00
864150	LFD. TRANSFERZ. V. SONST. TRÄGERN D. ÖFFENTL. RECHTS BA 24	15	3	D	0800	C	15.400,00	15.393,00	7,00-
864160	LFD. TRANSFERZ. V. SONST. TRÄGERN D. ÖFFENTL. RECHTS BA 34	15	3	D	0800	C	10.600,00	10.645,00	45,00
864170	LFD. TRANSFERZ. V. SONST. TRÄGERN D. ÖFFENTL. RECHTS BA 112	15	3	D	0800	C	4.700,00	4.679,05	20,95-
864180	LFD. TRANSFERZ. V. SONST. TRÄGERN D. ÖFFENTL. RECHTS BA 35	15	3	D	0800	C	13.900,00	13.939,00	39,00
864190	LFD. TRANSFERZ. V. SONST. TRÄGERN D. ÖFFENTL. RECHTS BA 53	15	3	D	0800	C	3.400,00	2.727,00	673,00-
864200	LFD. TRANSFERZ. V. SONST. TRÄGERN D. ÖFFENTL. RECHTS BA 21	15	3	D	0800	C	51.300,00	51.323,40	23,40
864240	LFD. TRANSFERZ. V. SONST. TRÄGERN D. ÖFFENTL. RECHTS BA 103	15	3	D	0800	C	6.700,00	6.651,00	49,00-
864250	LFD. TRANSFERZ. V. SONST. TRÄGERN D. ÖFFENTL. RECHTS BA 120	15	3	D	0800	C	3.000,00	2.959,00	41,00-
864260	LFD. TRANSFERZ. V. SONST. TRÄGERN D. ÖFFENTL. RECHTS BA 126	15	3	D	0800	C	8.400,00	8.383,00	17,00-
864300	LFD. TRANSFERZ. V. SONST. TRÄGERN D. ÖFFENTL. RECHTS BA 13	15	3	D	0800	C	114.600,00	114.606,05	6,05
864310	LFD. TRANSFERZ. V. SONST. TRÄGERN D. ÖFFENTL. RECHTS BA 117	15	3	D	0800	C	5.100,00	5.093,00	7,00-
864320	LFD. TRANSFERZ. V. SONST. TRÄGERN D. ÖFFENTL. RECHTS BA 121	15	3	D	0800	C	2.300,00	2.286,00	14,00-
864330	LFD. TRANSFERZ. V. SONST. TRÄGERN D. ÖFFENTL. RECHTS BA 131	15	3	D	0800	C	19.100,00	19.058,00	42,00-
864340	LFD. TRANSFERZ. V. SONST. TRÄGERN D. ÖFFENTL. RECHTS BA 137	15	3	D	0800	C	26.000,00	26.021,00	21,00
864400	LFD. TRANSFERZ. V. SONST. TRÄGERN D. ÖFFENTL. RECHTS BA 40	15	3	D	0800	C	456.900,00	456.897,04	2,96-
864410	LFD. TRANSFERZ. V. SONST. TRÄGERN D. ÖFFENTL. RECHTS BA 82	15	3	S	0800	C	20.500,00	20.485,88	14,12-
864420	LFD. TRANSFERZ. V. SONST. TRÄGERN D. ÖFFENTL. RECHTS BA 104	15	3	D	0800	C	0,00	1.450,00	1.450,00
864440	LFD. TRANSFERZ. V. SONST. TRÄGERN D. ÖFFENTL. RECHTS BA 158	15	3	D	0800	C	0,00	804,00	804,00
864500	LFD. TRANSFERZ. V. SONST. TRÄGERN D. ÖFFENTL. RECHTS BA 29	15	3	D	0800	C	48.100,00	48.054,74	45,26-
864510	LFD. TRANSFERZ. V. SONST. TRÄGERN D. ÖFFENTL. RECHTS BA 106	15	3	D	0800	C	4.200,00	2.096,00	2.104,00-
864520	LFD. TRANSFERZ. V. SONST. TRÄGERN D. ÖFFENTL. RECHTS BA 107	15	3	D	0800	C	3.900,00	1.926,00	1.974,00-
864600	LFD. TRANSFERZ. V. SONST. TRÄGERN D. ÖFFENTL. RECHTS BA 18	15	3	D	0800	C	50.800,00	50.824,02	24,02
864700	LFD. TRANSFERZ. V. SONST. TRÄGERN D. ÖFFENTL. RECHTS BA 22	15	3	D	0800	C	63.600,00	63.610,55	10,55
864800	LFD. TRANSFERZ. V. SONST. TRÄGERN D. ÖFFENTL. RECHTS BA 25	15	3	D	0800	C	30.400,00	30.438,07	38,07
864810	LFD. TRANSFERZ. V. SONST. TRÄGERN D. ÖFFENTL. RECHTS BA 70	15	3	D	0800	C	55.000,00	54.960,00	40,00-
864820	LFD. TRANSFERZ. V. SONST. TRÄGERN D. ÖFFENTL. RECHTS BA 147	15	3	D	0800	C	3.400,00	3.382,00	18,00-
864830	LFD. TRANSFERZ. V. SONST. TRÄGERN D. ÖFFENTL. RECHTS BA 105	15	3	D	0800	C	4.400,00	4.355,00	45,00-
864900	LFD. TRANSFERZ. V. SONST. TRÄGERN D. ÖFFENTL. RECHTS BA 37	15	3	D	0800	C	2.400,00	2.360,49	39,51-
864910	LFD. TRANSFERZ. V. SONST. TRÄGERN D. ÖFFENTL. RECHTS BA 64	15	3	D	0800	C	3.200,00	3.200,68	0,68

Ordentlicher Haushalt

8 DIENSTLEISTUNGEN

8 5 1 0 0 BETRIEBE DER ABWASSERBESEITIGUNG

TA 8 5 1 0 0

Kenn- ziffer	Bezeichnung	RQ	FG	SN	AOB	R	Budget EUR	Laufendes Soll EUR	Abweichung EUR
864920	LFD.TRANSFERZ. V.SONST.TRÄGERN D.ÖFFENTL.RECHTS BA 99	15	3	D	0800	C	97.200,00	97.239,64	39,64
864930	LFD.TRANSFERZ. V.SONST.TRÄGERN D.ÖFFENTL.RECHTS BA 101	15	3	D	0800	C	5.500,00	5.471,79	28,21-
864940	LFD.TRANSFERZ. V.SONST.TRÄGERN D.ÖFFENTL.RECHTS BA 23	15	3	D	0800	C	25.500,00	25.483,71	16,29-
864950	LFD.TRANSFERZ. V.SONST.TRÄGERN D.ÖFFENTL.RECHTS BA 27	15	3	D	0800	C	15.400,00	9.933,76	5.466,24-
864960	LFD.TRANSFERZ. V.SONST.TRÄGERN D.ÖFFENTL.RECHTS BA 32	15	3	D	0800	C	7.800,00	7.843,74	43,74
864970	LFD.TRANSFERZ. V.SONST.TRÄGERN D.ÖFFENTL.RECHTS BA 20	15	3	D	0800	C	6.300,00	6.295,80	4,20-
864980	LFD.TRANSFERZ. V.SONST.TRÄGERN D.ÖFFENTL.RECHTS BA 26	15	3	D	0800	C	13.800,00	13.784,46	15,54-
864990	LFD.TRANSFERZ. V.SONST.TRÄGERN D.ÖFFENTL.RECHTS BA 30	15	3	D	0800	C	10.300,00	10.307,79	7,79
	Summe Teilabschnitt 85100 Einnahmen						52.797.400,00	53.278.986,28	481.586,28
1.85100	A u s g a b e n								
298002	RÜCKLAGEN ZUFÜHRUNG KANALRÜCKLAGE	61	8	S	0800	C	2.537.400,00	2.529.204,72	8.195,28-
341000	INVESTITIONSDARLEHEN VON LÄNDERN, LANDESFONDS U. -	64	8	S	SN21	C	134.800,00	134.849,72	49,72
346000	INVESTITIONSDARLEHEN VON KREDITINSTITUTEN	65	8	S	SN21	C	2.513.900,00	2.531.254,98	17.354,98
347000	INVESTITIONSDARLEHEN VON ANDEREN	65	8	S	0800	C	0,00	0,00	0,00
400000	GERINGWERTIGE WIRTSCHAFTSGÜTER D.ANLAGEVERMÖGENS	23	1	D	1700	G	500,00	0,00	500,00-
456000	SCHREIB-, ZEICHEN- UND SONSTIGE BÜROMITTEL	23	1	D	1700	G	1.000,00	0,00	1.000,00-
456990	SCHREIB-, ZEICHEN- UND SONSTIGE BÜROMITTEL	23	1	D	1700	G	1.000,00	0,00	1.000,00-
459005	SONSTIGE VERBRAUCHSGÜTER	23	1	D	1700	G	100,00	0,00	100,00-
500000	GELDBEZÜGE DER BEAMTEN DER VERWALTUNG	20	0	S	1700	G	119.700,00	153.843,42	34.143,42
500010	GELDBEZÜGE DER BEAMTEN DER VERWALTUNG	20	0	S	1700	G	3.000,00	4.273,47	1.273,47
501000	GELDBEZÜGE DER BEAMTEN IN HANDWERKLICHER VERWENDUN	20	0	S	1700	G	130.000,00	33.657,57	96.342,43-
501010	GELDBEZÜGE DER BEAMTEN IN HANDWERKLICHER VERWENDUN	20	0	S	1700	G	2.700,00	1.519,22	1.180,78-
510000	GELDBEZÜGE DER VERTRAGSBEDIENSTETEN DER VERWALTUNG	20	0	S	1700	G	300.000,00	288.958,62	11.041,38-
510010	GELDBEZÜGE DER VERTRAGSBEDIENSTETEN DER VERWALTUNG	20	0	S	1700	G	9.900,00	10.720,69	820,69
511000	GELDBEZÜGE DER VB. IN HANDWERKLICHER VERWENDUNG	20	0	S	1700	G	0,00	416,43	416,43
522500	GELDBEZÜGE DER NICHT GANZJÄHRIG BESCHÄFTIGTEN ANGE	20	0	D	1700	G	100,00	0,00	100,00-
560000	REISEGEBÜHREN	20	0	D	1700	G	1.000,00	217,84	782,16-
563000	SONSTIGE AUFWANDSENTSCHÄDIGUNGEN	20	0	S	1700	G	6.500,00	5.460,77	1.039,23-
563100	SONSTIGE AUFWANDSENTSCHÄDIGUNGEN	20	0	D	1700	G	2.000,00	2.858,10	858,10
565000	MEHRLEISTUNGSVERGÜTUNGEN	20	0	S	1700	G	0,00	560,80	560,80
565300	MEHRLEISTUNGSVERGÜTUNGEN	20	0	D	1700	G	800,00	1.362,92	562,92
569000	SONSTIGE NEBENGEBÜHREN	20	0	S	1700	G	10.900,00	14.136,45	3.236,45
580000	DGB ZUM AUSGLEICHSFONDS FÜR FAMILIENBEIHILFEN	20	0	S	1700	G	16.900,00	23.001,01	6.101,01
580900	DGB ZUM AUSGLEICHSFONDS FÜR FAMILIENBEIHILFEN	20	0	D	1700	G	100,00	0,00	100,00-
581000	SONSTIGE DGB ZUR SOZIALEN SICHERHEIT	20	0	S	1700	G	90.000,00	71.053,00	18.947,00-
581500	SONSTIGE DGB ZUR SOZIALEN SICHERHEIT	20	0	S	1700	G	7.800,00	9.172,85	1.372,85
581900	SONSTIGE DGB ZUR SOZIALEN SICHERHEIT	20	0	D	1700	G	100,00	0,00	100,00-
590000	FREIWILLIGE SOZIALELEISTUNGEN (NUR BARLEISTUNGEN)	20	0	S	1700	G	1.400,00	2.902,22	1.502,22
600005	STROM	24	1	D	0804	C	19.800,00	647,04	19.152,96-
602005	WASSER	24	1	D	0804	C	0,00	59,95	59,95
603005	WÄRME	24	1	D	0804	C	7.000,00	1.025,44	5.974,56-
614005	INSTANDH. VON GEBÄUDEN	24	3	D	0804	C	1.300,00	64,44	1.235,56-
614025	INSTANDH. VON GEBÄUDEN	24	3	D	1700	G	100,00	62,63	37,37-
631200	TELEKOMMUNIKATIONSDIENSTE	24	1	D	1700	G	1.500,00	1.058,42	441,58-
631500	TELEKOMMUNIKATIONSDIENSTE	24	1	D	1700	G	100,00	232,00	132,00
650000	ZINSEN FÜR FINANZSCHULDEN - INLAND	25	8	S	SN21	C	404.900,00	366.946,09	37.953,91-

Ordentlicher Haushalt

8 DIENSTLEISTUNGEN

8 5 1 0 0 BETRIEBE DER ABWASSERBESEITIGUNG

TA 8 5 1 0 0

Kenn- ziffer	Bezeichnung	RQ	FG	SN	AOB	R	Budget EUR	Laufendes Soll EUR	Abweichung EUR
670005	VERSICHERUNGEN	24	8	D	0804	C	500,00	15,38	484,62-
690000	SCHADENSFÄLLE	24	8	D	DI00		0,00	29.484,05	29.484,05
700005	MIETZINSE	24	8	D	0804	C	7.400,00	0,00	7.400,00-
700015	MIETZINSE	24	8	D	1700	G	0,00	25,52	25,52
700705	MIETZINSE KÜNDIGUNGSVERZICHT	24	8	D	0804	C	170.200,00	20.069,39	150.130,61-
710005	ÖFFENTLICHE ABGABEN, OHNE GEBÜHREN GEMÄSS FAG.	24	8	D	0804	C	12.900,00	0,00	12.900,00-
720009	KOSTENBEITRÄGE (KOSTENERSÄTZE) FÜR LEISTUNGEN VERWALTUNGSKOSTENBEITRAG	24	8	S	0800	C	5.000.000,00	3.444.796,00	1.555.204,00-
728000	ENTGELTE FÜR SONSTIGE LEISTUNGEN	24	8	D	BD00	A	13.116.900,00	13.051.900,00	65.000,00-
728005	ENTGELTE FÜR SONSTIGE LEISTUNGEN	24	8	D	0804	C	1.100,00	0,00	1.100,00-
728007	ENTGELTE FÜR SONSTIGE LEISTUNGEN ITG	24	9	D	1700	G	0,00	77.610,00	77.610,00
728036	ENTGELTE FÜR SONSTIGE LEISTUNGEN GBG	24	9	D	0804	C	0,00	346,80	346,80
728310	ENTGELTE FÜR SONSTIGE LEISTUNGEN SCHULUNGEN	24	9	D	1700	G	500,00	1.056,00	556,00
760000	PENSIONEN UND SONSTIGE RUHEBEZÜGE (EINSCHL.DG-BEIT	21	8	D	0100	C	3.650.700,00	3.691.276,36	40.576,36
769000	GEWINNENTN.D.GEM.V.UNTERNEHMUNGEN U.MARKTBEST.BETR	28	9	D	0800	C	23.030.900,00	26.772.885,97	3.741.985,97
	Summe Teilabschnitt 85100						51.317.400,00	53.278.986,28	1.961.586,28
							Ausgaben		
							Einnahmen		
							52.797.400,00	53.278.986,28	
							Überschuss, Abgang (-)	1.480.000,00	0,00

Ordentlicher Haushalt

8 DIENSTLEISTUNGEN

8 5 3 0 0 BETRIEBE FÜR WOHN- UND GESCHÄFTSGEBÄUDE

TA 8 5 3 0 0

Kenn- ziffer	Bezeichnung	RQ	FG	SN	AOB	R	Budget EUR	Laufendes Soll EUR	Abweichung EUR
2.85300	E i n n a h m e n								
249000	DARLEHEN ZUR INVESTITIONSFÖRDERUNG AN ANDERE	53	2	D	2100	G	0,00	0,00	0,00
249400	DARLEHEN ZUR INVESTITIONSFÖRDERUNG AN ANDERE	53	0	D	SN21	G	0,00	0,00	0,00
298302	RÜCKLAGEN ENTNAHME FEINSTAUBRÜCKLAGE	51	3	S	0800	C	0,00	0,00	0,00
817100	KOSTENBEITRÄGE (KOSTENERSÄTZE) FÜR SONSTIGE LEISTUN	13	1	D	2100	G	0,00	0,00	0,00
817200	KOSTENBEITRÄGE (KOSTENERSÄTZE) FÜR SONSTIGE LEISTUN	13	1	D	2100	G	0,00	0,00	0,00
817300	KOSTENBEITRÄGE (KOSTENERSÄTZE) FÜR SONSTIGE LEISTUN	13	1	D	2100	G	0,00	0,00	0,00
820400	EINNAHMEN A.D. VERZINSUNG V. DARLEHEN U. WERTPAPIE	14	1	D	SN21	G	0,00	0,00	0,00
824020	EINN.A.D.VERMIETUNG U.VERPACHTUNG/A.DIENSTBARK.U.B	14	0	D	2100	G	0,00	0,00	0,00
824030	EINN.A.D.VERMIETUNG U.VERPACHTUNG/A.DIENSTBARK.U.B	14	1	D	2100	G	0,00	0,00	0,00
824100	EINN.A.D.VERMIETUNG U.VERPACHTUNG/A.DIENSTBARK.U.B	14	0	D	2100	G	0,00	0,00	0,00
824200	EINN.A.D.VERMIETUNG U.VERPACHTUNG/A.DIENSTBARK.U.B	14	1	D	2100	G	0,00	0,00	0,00
824420	EINN.A.D.VERMIETUNG U.VERPACHTUNG/A.DIENSTBARK.U.B	14	1	D	2100	G	0,00	0,00	0,00
824520	EINN.A.D.VERMIETUNG U.VERPACHTUNG/A.DIENSTBARK.U.B	14	1	D	2100	G	0,00	0,00	0,00
824620	EINN.A.D.VERMIETUNG U.VERPACHTUNG/A.DIENSTBARK.U.B	14	1	D	2100	G	0,00	0,00	0,00
824800	EINN.A.D.VERMIETUNG U.VERPACHTUNG/A.DIENSTBARK.U.B	14	0	D	2100	G	0,00	0,00	0,00
829000	SONSTIGE EINNAHMEN	18	0	D	2100	G	0,00	0,00	0,00
878000	KAP.TRANSFERZAHlungen VON PRIVATEN HAUSHALTEN	34	5	D	2100	G	0,00	0,00	0,00
	Summe Teilabschnitt 85300					Einnahmen	0,00	0,00	0,00
1.85300	A u s g a b e n								
042000	AMTSAUSSTATTUNG	41	3	D	2100	G	0,00	0,00	0,00
043020	BETRIEBSAUSSTATTUNG	41	2	D	2100	G	0,00	0,00	0,00
400000	GERINGWERTIGE WIRTSCHAFTSGÜTER D.ANLAGEVERMÖGENS	23	1	D	2100	G	0,00	0,00	0,00
400320	GERINGWERTIGE WIRTSCHAFTSGÜTER D.ANLAGEVERMÖGENS	23	1	D	2100	G	0,00	0,00	0,00
428120	FERTIG BEZOGENE TEILE	23	1	D	2100	G	0,00	0,00	0,00
456000	SCHREIB-, ZEICHEN- UND SONSTIGE BÜROMITTEL	23	1	D	2100	G	0,00	0,00	0,00
457000	DRUCKWERKE	23	1	D	2100	G	0,00	0,00	0,00
457009	DRUCKWERKE KOPIERSERVICE - MDPA	23	1	D	2100	G	0,00	0,00	0,00
603005	WÄRME	24	1	D	0804	C	0,00	0,00	0,00
603100	WÄRME	24	8	D	2100	G	0,00	0,00	0,00
610000	INSTANDH. VON GRUND UND BODEN	24	3	D	2100	G	0,00	0,00	0,00
613020	INSTANDH. VON SONSTIGEN GRUNDSTÜCKSEINRICHTUNGEN	24	2	D	2100	G	0,00	0,00	0,00
614000	INSTANDH. VON GEBÄUDEN	24	3	D	2100	G	0,00	0,00	0,00
614100	INSTANDH. VON GEBÄUDEN BFI-PROJEKT	24	3	D	2100	G	0,00	0,00	0,00
614120	INSTANDH. VON GEBÄUDEN	24	2	D	2100	G	0,00	0,00	0,00
614126	INSTANDH. VON GEBÄUDEN GBG	24	2	D	2100	G	0,00	0,00	0,00
614320	INSTANDH. VON GEBÄUDEN WARTUNGEN	24	2	D	2100	G	0,00	0,00	0,00
614400	INSTANDH. VON GEBÄUDEN NOTSTANDSOBJEKTE	24	3	D	2100	G	0,00	0,00	0,00
614500	INSTANDH. VON GEBÄUDEN SCHADENSLIQUIDIERUNGEN	24	2	D	2100	G	0,00	0,00	0,00
614600	INSTANDH. VON GEBÄUDEN	24	3	D	2100	G	0,00	0,00	0,00
616200	INSTANDH. VON MASCHINEN U. MASCHINELLEN ANLAGEN	24	2	D	2100	G	0,00	0,00	0,00
620000	PERSONEN- UND GÜTERTRANSPORTE	24	8	D	2100	G	0,00	0,00	0,00
620100	PERSONEN- UND GÜTERTRANSPORTE	24	8	D	2100	G	0,00	0,00	0,00
642000	BERATUNGSKOSTEN	24	8	D	2100	G	0,00	0,00	0,00

Ordentlicher Haushalt

8 DIENSTLEISTUNGEN

8 5 3 0 0 BETRIEBE FÜR WOHN- UND GESCHÄFTSGEBÄUDE

TA 8 5 3 0 0

Kenn- ziffer	Bezeichnung	RQ	FG	SN	AOB	R	Budget EUR	Laufendes Soll EUR	Abweichung EUR
642020	BERATUNGSKOSTEN	24	8	D	2100	G	0,00	0,00	0,00
657000	GELDVERKEHRSSPESEN KAUTIONEN	24	1	D	2100	G	0,00	0,00	0,00
700005	MIETZINSE	24	8	D	0804	C	0,00	0,00	0,00
700100	MIETZINSE	24	8	D	2100	G	0,00	0,00	0,00
700705	MIETZINSE KÜNDIGUNGSVERZICHT	24	8	D	0804	C	0,00	0,00	0,00
723000	AMTSPAUSCHALIEN UND REPRÄSENTATIONSAUSGABEN	24	3	D	2100	G	0,00	0,00	0,00
728007	ENTGELTE FÜR SONSTIGE LEISTUNGEN ITG	24	9	D	2100	G	0,00	0,00	0,00
728200	ENTGELTE FÜR SONSTIGE LEISTUNGEN	24	8	D	2100	G	0,00	0,00	0,00
728300	ENTGELTE FÜR SONSTIGE LEISTUNGEN	24	8	D	2100	G	0,00	0,00	0,00
728310	ENTGELTE FÜR SONSTIGE LEISTUNGEN SCHULUNGEN	24	9	D	2100	G	0,00	0,00	0,00
728320	ENTGELTE FÜR SONSTIGE LEISTUNGEN	24	8	D	2100	G	0,00	0,00	0,00
728600	ENTGELTE FÜR SONSTIGE LEISTUNGEN KUNDENBEFRAGUNG	24	9	D	2100	G	0,00	0,00	0,00
728700	ENTGELTE FÜR SONSTIGE LEISTUNGEN	24	8	D	2100	G	0,00	0,00	0,00
728900	ENTGELTE FÜR SONSTIGE LEISTUNGEN	24	9	D	2100	G	0,00	0,00	0,00
728908	ENTGELTE FÜR SONSTIGE LEISTUNGEN HOLDING	24	9	D	2100	G	0,00	0,00	0,00
	Summe Teilabschnitt 85300						0,00	0,00	0,00
						Ausgaben			
						Einnahmen	0,00	0,00	
						Überschuss, Abgang (-)	0,00	0,00	

Ordentlicher Haushalt

8 DIENSTLEISTUNGEN

8 5 3 1 0 BETRIEBE FÜR WOHN- UND GESCHÄFTSGEBÄUDE A8/4

TA 8 5 3 1 0

Kenn- ziffer	Bezeichnung	RQ	FG	SN	AOB	R	Budget EUR	Laufendes Soll EUR	Abweichung EUR
2.85310	E i n n a h m e n								
810005	LEISTUNGSERLÖSE	13	1	D	0804	C	0,00	1.838,72	1.838,72
817100	KOSTENBEITRÄGE (KOSTENERSÄTZE) FÜR SONSTIGE LEISTUN	13	5	D	0804	C	0,00	0,00	0,00
817300	KOSTENBEITRÄGE (KOSTENERSÄTZE) FÜR SONSTIGE LEISTUN	13	1	D	0804	C	5.900,00	0,00	5.900,00-
817305	KOSTENBEITRÄGE (KOSTENERSÄTZE) FÜR SONSTIGE LEISTUN	13	1	D	0804	C	30.000,00	99.126,21	69.126,21
824000	EINN.A.D.VERMIETUNG U.VERPACHTUNG/A.DIENSTBARK.U.B	14	1	D	0804	C	0,00	0,00	0,00
824005	EINN.A.D.VERMIETUNG U.VERPACHTUNG/A.DIENSTBARK.U.B	14	1	D	0804	C	2.140.000,00	1.969.128,03	170.871,97-
824200	EINN.A.D.VERMIETUNG U.VERPACHTUNG/A.DIENSTBARK.U.B	14	1	D	0804	C	0,00	0,00	0,00
824205	EINN.A.D.VERMIETUNG U.VERPACHTUNG/A.DIENSTBARK.U.B	14	1	D	0804	C	510.000,00	212.361,08	297.638,92-
824600	EINN.A.D.VERMIETUNG U.VERPACHTUNG/A.DIENSTBARK.U.B	14	1	D	0804	C	0,00	0,00	0,00
824700	EINN.A.D.VERMIETUNG U.VERPACHTUNG/A.DIENSTBARK.U.B BAUZINSE	14	1	D	0800	C	4.500,00	4.505,73	5,73
824995	EINN.A.D.VERMIETUNG U.VERPACHTUNG/A.DIENSTBARK.U.B	14	1	D	0804	C	0,00	67,20	67,20
825000	EINN.A.D.UNTERVERMIETUNG U.UNTERVERPACHTUNG V.ANGE	14	1	D	0804	C	0,00	0,00	0,00
825005	EINN.A.D.UNTERVERMIETUNG U.UNTERVERPACHTUNG V.ANGE	14	1	D	0804	C	480.000,00	504.727,21	24.727,21
829005	SONSTIGE EINNAHMEN VERSICHERUNGSRÜCKERSÄTZE	18	1	D	0804	C	0,00	14.482,97	14.482,97
	Summe Teilabschnitt 85310						3.170.400,00	2.806.237,15	364.162,85-
	Einnahmen								
1.85310	A u s g a b e n								
346000	INVESTITIONSDARLEHEN VON KREDITINSTITUTEN	65	8	S	SN21	C	33.000,00	33.221,36	221,36
451005	BRENNSTOFFE	23	1	D	0804	C	1.900,00	724,26	1.175,74-
600005	STROM	24	1	D	0804	C	61.400,00	43.441,47	17.958,53-
601005	GAS	24	1	D	0804	C	34.600,00	29.032,51	5.567,49-
602005	WASSER	24	1	D	0804	C	13.700,00	10.368,32	3.331,68-
603005	WÄRME	24	1	D	0804	C	104.500,00	58.383,43	46.116,57-
613005	INSTANDH. VON SONSTIGEN GRUNDSTÜCKSEINRICHTUNGEN	24	3	D	0804	C	100,00	1.302,00	1.202,00
614005	INSTANDH. VON GEBÄUDEN	24	3	D	0804	C	96.100,00	178.173,97	82.073,97
614006	INSTANDH. VON GEBÄUDEN GBG	24	3	D	0804	C	19.300,00	1.651,09	17.648,91-
614015	INSTANDH. VON GEBÄUDEN	24	3	D	0804	C	2.000,00	15.881,83	13.881,83
614025	INSTANDH. VON GEBÄUDEN	24	3	D	0804	C	400,00	578,53	178,53
631005	TELEKOMMUNIKATIONSDIENSTE	24	1	D	0804	C	700,00	0,00	700,00-
640000	RECHTSKOSTEN	24	8	D	0804	C	0,00	494,80	494,80
640005	RECHTSKOSTEN	24	8	D	0804	C	0,00	707,00	707,00
650000	ZINSEN FÜR FINANZSCHULDEN - INLAND	25	8	S	SN21	C	4.500,00	3.989,08	510,92-
670005	VERSICHERUNGEN	24	8	D	0804	C	87.800,00	130.832,25	43.032,25
690005	SCHADENSFÄLLE	24	8	D	0804	C	0,00	7.270,74	7.270,74
700005	MIETZINSE	24	8	D	0804	C	200.000,00	155.220,35	44.779,65-
700200	MIETZINSE LEASINGRATEN	24	8	D	0800	C	368.300,00	273.865,57	94.434,43-
700505	MIETZINSE GBG-MIETEN	24	8	D	0804	C	975.100,00	955.570,42	19.529,58-
700705	MIETZINSE KÜNDIGUNGSVERZICHT	24	8	D	0804	C	378.600,00	461.598,74	82.998,74
700805	MIETZINSE	24	3	D	0804	C	9.700,00	10.123,18	423,18
710000	ÖFFENTLICHE ABGABEN, OHNE GEBÜHREN GEMÄSS FAG.	24	8	D	0804	C	25.000,00	9.497,59	15.502,41-
710005	ÖFFENTLICHE ABGABEN, OHNE GEBÜHREN GEMÄSS FAG.	24	8	D	0804	C	62.300,00	79.267,61	16.967,61
728005	ENTGELTE FÜR SONSTIGE LEISTUNGEN	24	8	D	0804	C	71.000,00	21.567,79	49.432,21-
728016	ENTGELTE FÜR SONSTIGE LEISTUNGEN GBG	24	9	D	0804	C	2.400,00	20.423,44	18.023,44
728025	ENTGELTE FÜR SONSTIGE LEISTUNGEN	24	3	D	0804	C	0,00	24,94	24,94

Ordentlicher Haushalt

8 DIENSTLEISTUNGEN

8 5 3 1 0 BETRIEBE FÜR WOHN- UND GESCHÄFTSGEBÄUDE A8/4

TA 8 5 3 1 0

Kenn- ziffer	Bezeichnung	RQ	FG	SN	AOB	R	Budget EUR	Laufendes Soll EUR	Abweichung EUR
728026	ENTGELTE FÜR SONSTIGE LEISTUNGEN GBG	24	9	D	0804	C	0,00	62.641,56	62.641,56
728036	ENTGELTE FÜR SONSTIGE LEISTUNGEN GBG	24	9	D	0804	C	0,00	63.326,56	63.326,56
769000	GEWINNENTN.D.GEM.V.UNTERNEHMUNGEN U.MARKTBEST.BETR	28	9	S	0800	C	618.000,00	177.056,76	440.943,24-
Summe Teilabschnitt 85310				Ausgaben			3.170.400,00	2.806.237,15	364.162,85-
				Einnahmen			3.170.400,00	2.806.237,15	
Überschuss, Abgang (-)							0,00	0,00	

Ordentlicher Haushalt
 8 DIENSTLEISTUNGEN
 8 5 9 0 0 GERIATRISCHE GESUNDHEITZENTREN

TA 8 5 9 0 0

Kenn- ziffer	Bezeichnung	RQ	FG	SN	AOB	R	Budget EUR	Laufendes Soll EUR	Abweichung EUR
2.85900	E i n n a h m e n								
879000	INVESTITIONS-U.TILGUNGSZUSCHÜSSE ZW.UNTERNEHM.U.GE	56	5	D	0800	C	640.500,00	0,00	640.500,00-
	Summe Teilabschnitt 85900					Einnahmen	640.500,00	0,00	640.500,00-
1.85900	A u s g a b e n								
759000	LFD. TRANSFERZAHLUNGEN AN NETTO-VERANSCHLAGTE UNTE	27	8	D	0800	E	640.500,00	640.500,00	0,00
	Summe Teilabschnitt 85900					Ausgaben	640.500,00	640.500,00	0,00
						Einnahmen	640.500,00	0,00	
	Überschuss, Abgang (-)						0,00	640.500,00-	

Ordentlicher Haushalt

8 DIENSTLEISTUNGEN

8 8 6 0 0 BASALTSCHOTTERWERK WEITENDORF

TA 8 8 6 0 0

Kenn- ziffer	Bezeichnung	RQ	FG	SN	AOB	R	Budget EUR	Laufendes Soll EUR	Abweichung EUR
2.88600	E i n n a h m e n								
817005	KOSTENBEITRÄGE (KOSTENERSÄTZE) FÜR SONSTIGE LEISTUN	13	1	D	0804	C	2.500,00	0,00	2.500,00-
817305	KOSTENBEITRÄGE (KOSTENERSÄTZE) FÜR SONSTIGE LEISTUN	13	5	D	0804	C	0,00	0,00	0,00
824000	EINN.A.D.VERMIETUNG U.VERPACHTUNG/A.DIENSTBARK.U.B	14	5	D	1001	E	20.000,00	21.026,39	1.026,39
828200	RÜCKERSÄTZE VON AUSGABEN	18	5	D	0804	C	3.600,00	0,00	3.600,00-
	Summe Teilabschnitt 88600					Einnahmen	26.100,00	21.026,39	5.073,61-
1.88600	A u s g a b e n								
670005	VERSICHERUNGEN	24	8	D	0804	C	0,00	451,83	451,83
710005	ÖFFENTLICHE ABGABEN, OHNE GEBÜHREN GEMÄSS FAG.	24	8	D	0804	C	1.400,00	1.474,26	74,26
710100	ÖFFENTLICHE ABGABEN, OHNE GEBÜHREN GEMÄSS FAG.	24	8	D	0804	C	5.000,00	9.431,00	4.431,00
729009	SONSTIGE AUSGABEN VERWALTUNGSKOSTENBEITRAG	24	8	D	0803	C	2.500,00	1.561,34	938,66-
	Summe Teilabschnitt 88600					Ausgaben	8.900,00	12.918,43	4.018,43
						Einnahmen	26.100,00	21.026,39	
						Überschuss, Abgang (-)	17.200,00	8.107,96	

Ordentlicher Haushalt

8 DIENSTLEISTUNGEN

8 9 1 2 0 SCHLOSSBERGRESTAURANT

TA 8 9 1 2 0

Kenn- ziffer	Bezeichnung	RQ	FG	SN	AOB	R	Budget EUR	Laufendes EUR	Soll EUR	Abweichung EUR
2.89120	E i n n a h m e n									
879000	INVESTITIONS-U.TILGUNGSZUSCHÜSSE ZW.UNTERNEHM.U.GE	56	5	D	0800	C	10.300,00		0,00	10.300,00-
	Summe Teilabschnitt 89120					Einnahmen	10.300,00		0,00	10.300,00-
1.89120	A u s g a b e n									
346000	INVESTITIONSDARLEHEN VON KREDITINSTITUTEN	65	8	S	SN21	C	10.300,00	10.233,83		66,17-
650000	ZINSEN FÜR FINANZSCHULDEN - INLAND	25	8	S	SN21	C	200,00	236,05		36,05
	Summe Teilabschnitt 89120					Ausgaben	10.500,00	10.469,88		30,12-
						Einnahmen	10.300,00	0,00		
						Überschuss, Abgang (-)	200,00-	10.469,88-		

Ordentlicher Haushalt
8 DIENSTLEISTUNGEN
8 9 4 0 0 GRAZER STADTHALLE

TA 8 9 4 0 0

Kenn- ziffer	Bezeichnung	RQ	FG	SN	AOB	R	Budget EUR	Laufendes Soll EUR	Abweichung EUR
2.89400	E i n n a h m e n								
861001	LFD.TRANSFERZ. VON LÄNDERN, LANDESFONDS U. -KAMMER	15	0	D	SN21	C	1.112.200,00	1.112.195,28	4,72-
879000	INVESTITIONS-U.TILGUNGZUSCHÜSSE ZW.UNTERNEHM.U.GE	56	5	D	0800	C	1.128.800,00	0,00	1.128.800,00-
	Summe Teilabschnitt 89400						2.241.000,00	1.112.195,28	1.128.804,72-
	Einnahmen								
1.89400	A u s g a b e n								
346000	INVESTITIONSDARLEHEN VON KREDITINSTITUTEN	65	8	S	SN21	C	2.043.400,00	2.042.786,57	613,43-
650000	ZINSEN FÜR FINANZSCHULDEN - INLAND	25	8	S	SN21	C	197.600,00	183.505,80	14.094,20-
	Summe Teilabschnitt 89400						2.241.000,00	2.226.292,37	14.707,63-
	Ausgaben								
	Einnahmen						2.241.000,00	1.112.195,28	
	Überschuss, Abgang (-)						0,00	1.114.097,09-	

Ordentlicher Haushalt

8 DIENSTLEISTUNGEN

8 9 5 0 0 GRAZER SÜDOST - MESSE

TA 8 9 5 0 0

Kenn- ziffer	Bezeichnung	RQ	FG	SN	AOB	R	Budget EUR	Laufendes Soll EUR	Abweichung EUR
2.89500	E i n n a h m e n								
879000	INVESTITIONS-U.TILGUNGSZUSCHÜSSE ZW.UNTERNEHM.U.GE	56	5	D	0800	C	38.800,00	0,00	38.800,00-
	Summe Teilabschnitt 89500					Einnahmen	38.800,00	0,00	38.800,00-
1.89500	A u s g a b e n								
346000	INVESTITIONSDARLEHEN VON KREDITINSTITUTEN	65	8	S	SN21	C	38.800,00	38.758,87	41,13-
650000	ZINSEN FÜR FINANZSCHULDEN - INLAND	25	8	S	SN21	C	8.300,00	8.317,56	17,56
755000	LFD. TRANSFERZ. AN UNTERNEHMUNGEN (OHNE FINANZUNTE	27	4	S	0800	C	2.000.000,00	2.000.000,00	0,00
	Summe Teilabschnitt 89500					Ausgaben	2.047.100,00	2.047.076,43	23,57-
						Einnahmen	38.800,00	0,00	
						Überschuss, Abgang (-)	2.008.300,00-	2.047.076,43-	

Ordentlicher Haushalt

8 DIENSTLEISTUNGEN

8 9 5 1 0 AUSSTELLUNGSHALLE, SCHLOSSBERG

TA 8 9 5 1 0

Kenn- ziffer	Bezeichnung	RQ	FG	SN	AOB	R	Budget EUR	Laufendes Soll EUR	Abweichung EUR
2.89510	E i n n a h m e n								
817300	KOSTENBEITRÄGE (KOSTENERSÄTZE) FÜR SONSTIGE LEISTUN	13	1	D	0804	C	0,00	0,00	0,00
824000	EINN.A.D.VERMIETUNG U.VERPACHTUNG/A.DIENSTBARK.U.B	14	1	D	0804	C	110.000,00	0,00	110.000,00-
824200	EINN.A.D.VERMIETUNG U.VERPACHTUNG/A.DIENSTBARK.U.B	14	5	D	0804	C	0,00	0,00	0,00
879000	INVESTITIONS-U.TILGUNGZUSCHÜSSE ZW.UNTERNEHM.U.GE	56	5	D	0800	C	94.100,00	0,00	94.100,00-
	Summe Teilabschnitt 89510						204.100,00	0,00	204.100,00-
	Einnahmen								
1.89510	A u s g a b e n								
346000	INVESTITIONSDARLEHEN VON KREDITINSTITUTEN	65	8	S	SN21	C	198.400,00	198.012,17	387,83-
650000	ZINSEN FÜR FINANZSCHULDEN - INLAND	25	8	S	SN21	C	3.000,00	3.835,67	835,67
728036	ENTGELTE FÜR SONSTIGE LEISTUNGEN GBG	24	9	D	0804	C	2.700,00	2.860,00	160,00
	Summe Teilabschnitt 89510						204.100,00	204.707,84	607,84
	Ausgaben								
	Einnahmen						204.100,00	0,00	
	Überschuss, Abgang (-)						0,00	204.707,84-	

Ordentlicher Haushalt
8 DIENSTLEISTUNGEN
8 9 9 0 0 ZENTRALKÜCHE

TA 8 9 9 0 0

Kenn- ziffer	Bezeichnung	RQ	FG	SN	AOB	R	Budget EUR	Laufendes Soll EUR	Abweichung EUR
2.89900	E i n n a h m e n								
810000	LEISTUNGSERLÖSE	13	1	D	0500	B	1.720.000,00	1.554.595,20	165.404,80-
810009	LEISTUNGSERLÖSE VERGÜTUNGEN FÜR VERKÖSTIGUNGEN	13	4	D	0500	B	2.343.900,00	2.245.781,13	98.118,87-
810400	LEISTUNGSERLÖSE TAGESZENTRUM	13	1	D	0500	B	0,00	17.707,75	17.707,75
810700	LEISTUNGSERLÖSE MARIENSTÜBERL	13	1	D	0500	B	190.000,00	179.596,50	10.403,50-
810800	LEISTUNGSERLÖSE	13	1	S	0500	B	4.800,00	3.659,42	1.140,58-
817000	KOSTENBEITRÄGE (KOSTENERSÄTZE) FÜR SONSTIGE LEISTUN	13	5	D	0500	B	23.000,00	14.101,38	8.898,62-
817100	KOSTENBEITRÄGE (KOSTENERSÄTZE) FÜR SONSTIGE LEISTUN	13	1	D	0500	B	900,00	586,75	313,25-
817305	EINN.A.D.VERMIETUNG U.VERPACHTUNG/A.DIENSTBARK.U.B	13	1	D	0500	B	0,00	36,32	36,32
824005	EINN.A.D.VERMIETUNG U.VERPACHTUNG/A.DIENSTBARK.U.B	14	1	D	0500	B	0,00	1.041,36	1.041,36
824200	EINN.A.D.VERMIETUNG U.VERPACHTUNG/A.DIENSTBARK.U.B	14	5	D	0500	B	0,00	0,00	0,00
824205	EINN.A.D.VERMIETUNG U.VERPACHTUNG/A.DIENSTBARK.U.B	14	1	D	0500	B	0,00	770,04	770,04
828000	RÜCKERSÄTZE VON AUSGABEN	18	5	D	0500	B	0,00	152,36	152,36
829005	SONSTIGE EINNAHMEN	18	1	D	0500	B	0,00	4.250,00	4.250,00
	Summe Teilabschnitt 89900						4.282.600,00	4.022.278,21	260.321,79-
	Einnahmen								
1.89900	A u s g a b e n								
030000	WERKZEUGE U.SONST.ERZEUGUNGSHILFSMITTEL	41	3	D	0500	B	1.000,00	0,00	1.000,00-
043000	BETRIEBSAUSSTATTUNG	41	3	D	0500	B	15.000,00	21.058,02	6.058,02
043006	BETRIEBSAUSSTATTUNG GBG	41	3	D	0500	B	5.000,00	0,00	5.000,00-
346000	INVESTITIONSDARLEHEN VON KREDITINSTITUTEN	65	8	S	SN21	C	29.300,00	29.315,18	15,18
400000	GERINGWERTIGE WIRTSCHAFTSGÜTER D.ANLAGEVERMÖGENS	23	1	D	0500	B	4.000,00	18.068,70	14.068,70
400005	GERINGWERTIGE WIRTSCHAFTSGÜTER D.ANLAGEVERMÖGENS	23	3	D	0500	B	100,00	0,00	100,00-
400006	GERINGWERTIGE WIRTSCHAFTSGÜTER D.ANLAGEVERMÖGENS GBG	23	1	D	0500	B	1.000,00	10,25	989,75-
400100	GERINGWERTIGE WIRTSCHAFTSGÜTER D.ANLAGEVERMÖGENS DIENSTKLEIDER	23	1	D	0500	B	2.500,00	3.068,64	568,64
400200	GERINGWERTIGE WIRTSCHAFTSGÜTER D.ANLAGEVERMÖGENS	23	3	D	0500	B	30.000,00	3.989,45	26.010,55-
409000	GERINGWERTIGE ERSATZTEILE	23	1	D	0500	B	1.000,00	0,00	1.000,00-
425000	SONSTIGE ROH- UND HILFSSTOFFE	23	1	D	0500	B	300,00	39,81	260,19-
428000	FERTIG BEZOGENE TEILE	23	1	D	0500	B	300,00	655,10	355,10
428005	FERTIG BEZOGENE TEILE	23	1	D	0500	B	100,00	0,00	100,00-
430000	LEBENSMITTEL	23	9	D	0500	B	1.507.000,00	1.496.125,50	10.874,50-
451000	BRENNSTOFFE	23	1	D	0500	B	0,00	3,48	3,48
452000	TREIBSTOFFE	23	1	D	0500	B	16.000,00	8.418,20	7.581,80-
453000	SCHMIER- UND SCHLEIFMITTEL	23	1	D	0500	B	300,00	292,13	7,87-
454006	REINIGUNGSMITTEL GBG	23	1	D	0500	B	2.000,00	1.711,95	288,05-
454100	REINIGUNGSMITTEL	23	1	D	0500	B	18.000,00	19.774,56	1.774,56
455000	CHEMISCHE UND SONSTIGE ARTVERWANDTE MITTEL	23	1	D	0500	B	5.000,00	3.125,74	1.874,26-
456000	SCHREIB-, ZEICHEN- UND SONSTIGE BÜROMITTEL	23	1	D	0500	B	1.700,00	2.023,14	323,14
456990	SCHREIB-, ZEICHEN- UND SONSTIGE BÜROMITTEL	23	1	D	0500	B	300,00	0,00	300,00-
457000	DRUCKWERKE	23	1	D	0500	B	100,00	94,14	5,86-
457009	DRUCKWERKE KOPIERSERVICE MDPA	23	1	D	0500	B	100,00	0,00	100,00-
458000	MITTEL ZUR ÄRZTL. BETREUUNG UND GESUNDHEITSVORSORG	23	1	D	0500	B	800,00	241,65	558,35-
459000	SONSTIGE VERBRAUCHSGÜTER	23	1	D	0500	B	2.500,00	7.288,70	4.788,70
459006	SONSTIGE VERBRAUCHSGÜTER GBG	23	1	D	0500	B	0,00	77,40	77,40
459100	SONSTIGE VERBRAUCHSGÜTER	23	1	D	0500	B	5.000,00	5.494,77	494,77

Ordentlicher Haushalt
8 DIENSTLEISTUNGEN
8 9 9 0 0 ZENTRALKÜCHE

TA 8 9 9 0 0

Kenn- ziffer	Bezeichnung	RQ	FG	SN	AOB	R	Budget EUR	Laufendes Soll EUR	Abweichung EUR
500000	GELDBEZÜGE DER BEAMTEN DER VERWALTUNG	20	0	S	0500	B	42.800,00	44.922,16	2.122,16
501000	GELDBEZÜGE DER BEAMTEN IN HANDWERKLICHER VERWENDUN	20	0	S	0500	B	522.100,00	603.784,79	81.684,79
501010	GELDBEZÜGE DER BEAMTEN IN HANDWERKLICHER VERWENDUN	20	0	S	0500	B	17.900,00	21.287,74	3.387,74
510000	GELDBEZÜGE DER VERTRAGSBEDIENSTETEN DER VERWALTUNG	20	0	S	0500	B	130.300,00	135.635,46	5.335,46
510010	GELDBEZÜGE DER VERTRAGSBEDIENSTETEN DER VERWALTUNG	20	0	S	0500	B	1.500,00	329,93	1.170,07-
511000	GELDBEZÜGE DER VB. IN HANDWERKLICHER VERWENDUNG	20	0	S	0500	B	318.300,00	338.754,04	20.454,04
511010	GELDBEZÜGE DER VB. IN HANDWERKLICHER VERWENDUNG	20	0	S	0500	B	6.600,00	7.507,77	907,77
523100	GELDBEZÜGE DER NICHT GANZJÄHRIG BESCHÄFTIGTEN ARBE	20	0	S	0500	B	20.900,00	11.244,56	9.655,44-
563000	SONSTIGE AUFWANDSENTSCHÄDIGUNGEN	20	0	S	0500	B	10.200,00	10.954,36	754,36
565000	MEHRLEISTUNGSVERGÜTUNGEN	20	0	S	0500	B	2.100,00	2.179,46	79,46
565300	MEHRLEISTUNGSVERGÜTUNGEN	20	0	D	0500	B	2.000,00	0,00	2.000,00-
569000	SONSTIGE NEBENGEBÜHREN	20	0	S	0500	B	40.000,00	44.356,46	4.356,46
580000	DGB ZUM AUSGLEICHSFONDS FÜR FAMILIENBEIHALFEN	20	0	S	0500	B	45.600,00	49.534,63	3.934,63
581000	SONSTIGE DGB ZUR SOZIALEN SICHERHEIT	20	0	S	0500	B	120.800,00	129.782,75	8.982,75
581500	SONSTIGE DGB ZUR SOZIALEN SICHERHEIT	20	0	S	0500	B	24.700,00	27.944,08	3.244,08
590000	FREIWILLIGE SOZIALELEISTUNGEN (NUR BARLEISTUNGEN)	20	0	S	0500	B	1.000,00	951,99	48,01-
600005	STROM	24	1	D	0500	B	62.000,00	54.881,34	7.118,66-
601005	GAS	24	1	D	0500	B	40.000,00	29.338,02	10.661,98-
602005	WASSER	24	1	D	0804	C	7.300,00	6.924,57	375,43-
613005	INSTANDH. VON SONSTIGEN GRUNDSTÜCKSEINRICHTUNGEN	24	3	D	0500	B	100,00	0,00	100,00-
614000	INSTANDH. VON GEBÄUDEN	24	3	D	0500	B	0,00	1.485,28	1.485,28
614005	INSTANDH. VON GEBÄUDEN	24	3	D	0500	B	15.000,00	35.990,57	20.990,57
614006	INSTANDH. VON GEBÄUDEN GBG	24	3	D	0500	B	11.000,00	0,00	11.000,00-
614025	INSTANDH. VON GEBÄUDEN	24	3	D	0500	B	100,00	0,00	100,00-
614100	INSTANDH. VON GEBÄUDEN	24	3	D	0500	B	10.000,00	888,46	9.111,54-
614106	INSTANDH. VON GEBÄUDEN GBG	24	3	D	0500	B	10.000,00	0,00	10.000,00-
616000	INSTANDH. VON MASCHINEN U. MASCHINELLEN ANLAGEN	24	3	D	0500	B	5.000,00	0,00	5.000,00-
617000	INSTANDH. VON FAHRZEUGEN	24	3	D	0500	B	10.000,00	12.740,77	2.740,77
617008	INSTANDH. VON FAHRZEUGEN HOLDING	24	3	D	0500	B	10.000,00	6.601,05	3.398,95-
617108	INSTANDH. VON FAHRZEUGEN	24	3	D	0500	B	0,00	3.917,28	3.917,28
617300	INSTANDH. VON FAHRZEUGEN WB	24	3	D	0500	B	10.000,00	0,00	10.000,00-
618000	INSTANDH. VON SONSTIGEN ANLAGEN	24	3	D	0500	B	2.000,00	7.127,09	5.127,09
618005	INSTANDH. VON SONSTIGEN ANLAGEN	24	2	D	0500	B	100,00	0,00	100,00-
618100	INSTANDH. VON SONSTIGEN ANLAGEN	24	3	D	0500	B	20.000,00	26.364,12	6.364,12
619000	INSTANDH. VON SONDERANLAGEN	24	3	D	0500	B	8.000,00	4.907,46	3.092,54-
619100	INSTANDH. VON SONDERANLAGEN	24	3	D	0500	B	2.000,00	0,00	2.000,00-
620000	PERSONEN- UND GÜTERTRANSPORTE	24	8	D	0500	B	200,00	35,64	164,36-
630000	POSTDIENSTE	24	1	D	MDPA	A	0,00	21,80	21,80
631500	TELEKOMMUNIKATIONSDIENSTE	24	9	D	0500	B	0,00	71,30	71,30
650000	ZINSEN FÜR FINANZSCHULDEN - INLAND	25	8	S	SN21	C	4.900,00	4.618,83	281,17-
670005	VERSICHERUNGEN	24	8	D	0804	C	3.300,00	4.170,19	870,19
700200	MIETZINSE LEASINGRATEN	24	8	D	0800	C	87.700,00	77.106,46	10.593,54-
700505	MIETZINSE	24	9	D	0804	C	1.200,00	18.438,92	17.238,92
710005	ÖFFENTLICHE ABGABEN, OHNE GEBÜHREN GEMÄSS FAG.	24	8	D	0804	C	14.500,00	270,90	14.229,10-
710050	ÖFFENTLICHE ABGABEN, OHNE GEBÜHREN GEMÄSS FAG.	24	8	S	SN28	C	30.500,00	31.302,04	802,04
710100	ÖFFENTLICHE ABGABEN, OHNE GEBÜHREN GEMÄSS FAG.	24	8	D	0500	B	1.000,00	432,00	568,00-
728005	ENTGELTE FÜR SONSTIGE LEISTUNGEN	24	8	D	0804	C	10.400,00	3.262,08	7.137,92-
728006	ENTGELTE FÜR SONSTIGE LEISTUNGEN GBG	24	3	D	0500	B	500,00	0,00	500,00-
728007	ENTGELTE FÜR SONSTIGE LEISTUNGEN ITG	24	9	D	0500	B	0,00	43.212,00	43.212,00
728008	ENTGELTE FÜR SONSTIGE LEISTUNGEN HOLDING	24	9	D	0500	B	300,00	492,45	192,45

Ordentlicher Haushalt
8 DIENSTLEISTUNGEN
8 9 9 0 0 ZENTRALKÜCHE

TA 8 9 9 0 0

Kenn- ziffer	Bezeichnung	RQ	FG	SN	AOB	R	Budget EUR	Laufendes Soll EUR	Abweichung EUR	
728016	ENTGELTE FÜR SONSTIGE LEISTUNGEN GBG-REINIGUNG	24	9	D	0500	B	1.000,00	0,00	1.000,00-	
728025	ENTGELTE FÜR SONSTIGE LEISTUNGEN	24	3	D	0500	B	100,00	0,00	100,00-	
728036	ENTGELTE FÜR SONSTIGE LEISTUNGEN GBG	24	9	D	0804	C	3.600,00	3.807,40	207,40	
728107	ENTGELTE FÜR SONSTIGE LEISTUNGEN ITG	24	9	D	0500	B	0,00	120,00	120,00	
728200	ENTGELTE FÜR SONSTIGE LEISTUNGEN	24	9	D	0500	B	1.000,00	770,29	229,71-	
728300	ENTGELTE FÜR SONSTIGE LEISTUNGEN WB	24	9	D	0500	B	2.000,00	627,60	1.372,40-	
728310	ENTGELTE FÜR SONSTIGE LEISTUNGEN SCHULUNGEN	24	9	D	0500	B	100,00	68,25	31,75-	
728320	ENTGELTE FÜR SONSTIGE LEISTUNGEN EDV-SCHULUNGEN	24	9	D	0500	B	0,00	5.817,83	5.817,83	
728400	ENTGELTE FÜR SONSTIGE LEISTUNGEN	24	9	D	0500	B	202.000,00	137.696,08	64.303,92-	
728500	ENTGELTE FÜR SONSTIGE LEISTUNGEN WÄSCHEREINIGUNG	24	9	D	0500	B	3.400,00	4.279,84	879,84	
728980	ENTGELTE FÜR SONSTIGE LEISTUNGEN	24	9	D	0500	B	3.000,00	1.375,82	1.624,18-	
769000	GEWINNENTN.D.GEM.V.UNTERNEHMUNGEN U.MARKTBEST.BETR	28	9	D	0800	C	734.100,00	443.067,79	291.032,21-	
Summe Teilabschnitt 89900								4.282.600,00	4.022.278,21	260.321,79-
								4.282.600,00	4.022.278,21	
										Überschuss, Abgang (-)
								0,00	0,00	

Ordentlicher Haushalt

9 FINANZWIRTSCHAFT
9 0 0 0 0 FINANZ- UND VERMÖGENSDIREKTION

TA 9 0 0 0 0

Kenn- ziffer	Bezeichnung	RQ	FG	SN	AOB	R	Budget EUR	Laufendes Soll EUR	Abweichung EUR
2.90000	E i n n a h m e n								
817009	KOSTENBEITRÄGE (KOSTENERSÄTZE) FÜR SONSTIGE LEISTUN VERWALTUNGSKOSTENBEITRÄGE	13	4	D	0800	C	5.000.000,00	7.342.376,00	2.342.376,00
817305	KOSTENBEITRÄGE (KOSTENERSÄTZE) FÜR SONSTIGE LEISTUN	13	5	D	0804	C	0,00	50,03	50,03
824000	EINN.A.D.VERMIETUNG U.VERPACHTUNG/A.DIENSTBARK.U.B	14	1	D	0804	C	0,00	4.712,40	4.712,40
824205	EINN.A.D.VERMIETUNG U.VERPACHTUNG/A.DIENSTBARK.U.B	14	5	D	0804	C	0,00	114,55	114,55
829000	SONSTIGE EINNAHMEN	18	5	D	0800	C	0,00	188.944,37	188.944,37
829100	SONSTIGE EINNAHMEN GUF	18	5	D	0800	C	0,00	20.100,00	20.100,00
829200	SONSTIGE EINNAHMEN HAFTUNGSPROVISIONEN	18	5	D	0800	C	7.600.000,00	7.622.800,57	22.800,57
	Summe Teilabschnitt 90000 Einnahmen						12.600.000,00	15.179.097,92	2.579.097,92
1.90000	A u s g a b e n								
042006	AMTSAUSSTATTUNG GBG	41	3	D	0800	C	0,00	2.498,40	2.498,40
346000	INVESTITIONSDARLEHEN VON KREDITINSTITUTEN	65	8	S	SN21	C	2.800,00	2.821,20	21,20
400000	GERINGWERTIGE WIRTSCHAFTSGÜTER D.ANLAGEVERMÖGENS	23	1	D	0800	C	0,00	500,19	500,19
456000	SCHREIB-, ZEICHEN- UND SONSTIGE BÜROMITTEL	23	1	D	0800	C	0,00	1.111,83	1.111,83
457000	DRUCKWERKE	23	1	D	0800	C	0,00	1.698,22	1.698,22
459000	SONSTIGE VERBRAUCHSGÜTER	23	1	D	0800	C	0,00	81,75	81,75
459005	SONSTIGE VERBRAUCHSGÜTER	23	1	D	0804	C	0,00	0,00	0,00
500000	GELDBEZÜGE DER BEAMTEN DER VERWALTUNG	20	0	S	0800	C	399.400,00	420.972,63	21.572,63
500010	GELDBEZÜGE DER BEAMTEN DER VERWALTUNG	20	0	S	0800	C	21.400,00	21.577,52	177,52
510000	GELDBEZÜGE DER VERTRAGSBEDIENSTETEN DER VERWALTUNG	20	0	S	0800	C	500.000,00	478.323,30	21.676,70-
510010	GELDBEZÜGE DER VERTRAGSBEDIENSTETEN DER VERWALTUNG	20	0	S	0800	C	2.200,00	2.247,35	47,35
560000	REISEGEBÜHREN	20	0	D	0800	C	0,00	545,10	545,10
565000	MEHRLEISTUNGSVERGÜTUNGEN	20	0	S	0800	C	11.000,00	11.441,61	441,61
565300	MEHRLEISTUNGSVERGÜTUNGEN	20	0	D	0800	C	0,00	10.166,13	10.166,13
580000	DGB ZUM AUSGLEICHFONDS FÜR FAMILIENBEIHILFEN	20	0	S	0800	C	38.700,00	39.957,55	1.257,55
581000	SONSTIGE DGB ZUR SOZIALEN SICHERHEIT	20	0	S	0800	C	98.000,00	102.493,58	4.493,58
581500	SONSTIGE DGB ZUR SOZIALEN SICHERHEIT	20	0	S	0800	C	20.600,00	20.794,52	194,52
590000	FREIWILLIGE SOZIALELEISTUNGEN (NUR BARLEISTUNGEN)	20	0	S	0800	C	3.400,00	3.968,27	568,27
600005	STROM	24	1	D	0804	C	2.100,00	3.252,74	1.152,74
602005	WASSER	24	1	D	0804	C	200,00	224,59	24,59
603005	WÄRME	24	1	D	0804	C	4.200,00	2.847,95	1.352,05-
614005	INSTANDH. VON GEBÄUDEN	24	3	D	0804	C	1.000,00	4.085,93	3.085,93
614006	INSTANDH. VON GEBÄUDEN	24	9	D	0800	C	0,00	269,86	269,86
614015	INSTANDH. VON GEBÄUDEN	24	3	D	0804	C	100,00	0,00	100,00-
614025	INSTANDH. VON GEBÄUDEN	24	3	D	0804	C	0,00	36,66	36,66
618000	INSTANDH. VON SONSTIGEN ANLAGEN	24	3	D	0800	C	0,00	248,98	248,98
620000	PERSONEN- UND GÜTERTRANSPORTE	24	8	D	0800	C	0,00	155,93	155,93
630000	POSTDIENSTE	24	1	D	MDPA	A	200,00	35,70	164,30-
630100	POSTDIENSTE	24	1	D	0800	C	0,00	3,80	3,80
631500	TELEKOMMUNIKATIONSDIENSTE	24	1	D	0800	C	0,00	741,77	741,77
642000	BERATUNGSKOSTEN	24	9	D	0800	C	360.000,00	120.905,26	239.094,74-
650000	ZINSEN FÜR FINANZSCHULDEN - INLAND	25	8	S	SN21	C	100,00	90,99	9,01-
670005	VERSICHERUNGEN	24	8	D	0804	C	400,00	596,13	196,13
690000	SCHADENSFÄLLE	24	8	D	DI00		0,00	8.775,80	8.775,80

Ordentlicher Haushalt

9 FINANZWIRTSCHAFT
9 0 0 0 0 FINANZ- UND VERMÖGENDIREKTION

TA 9 0 0 0 0

Kenn- ziffer	Bezeichnung	RQ	FG	SN	AOB	R	Budget EUR	Laufendes Soll EUR	Abweichung EUR
700005	MIETZINSE	24	8	D	0804	C	14.500,00	6.214,46	8.285,54-
700100	MIETZINSE	24	8	D	0800	C	0,00	273,36	273,36
700200	MIETZINSE LEASINGRATEN	24	8	D	0800	C	18.400,00	7.565,80	10.834,20-
700505	MIETZINSE	24	8	D	0804	C	0,00	22.671,85	22.671,85
700805	MIETZINSE	24	3	D	0804	C	100,00	141,90	41,90
710005	ÖFFENTLICHE ABGABEN, OHNE GEBÜHREN GEMÄSS FAG.	24	8	D	0804	C	1.300,00	1.604,55	304,55
723000	AMTSPAUSCHALIEN UND REPRÄSENTATIONSAUSGABEN	24	9	D	0800	C	0,00	88,34	88,34
728005	ENTGELTE FÜR SONSTIGE LEISTUNGEN	24	8	D	0804	C	800,00	184,54	615,46-
728007	ENTGELTE FÜR SONSTIGE LEISTUNGEN ITG	24	9	D	0800	C	67.200,00	67.156,80	43,20-
728016	ENTGELTE FÜR SONSTIGE LEISTUNGEN GBG-REINIGUNG	24	9	D	0800	C	40.000,00	15.745,00	24.255,00-
728017	ENTGELTE FÜR SONSTIGE LEISTUNGEN ITG	24	9	D	0800	C	0,00	60,00	60,00
728026	ENTGELTE FÜR SONSTIGE LEISTUNGEN GBG	24	9	D	0804	C	13.600,00	5.646,56	7.953,44-
728036	ENTGELTE FÜR SONSTIGE LEISTUNGEN GBG	24	9	D	0804	C	1.200,00	1.184,40	15,60-
728107	ENTGELTE FÜR SONSTIGE LEISTUNGEN	24	9	D	0800	C	0,00	0,00	0,00
728200	ENTGELTE FÜR SONSTIGE LEISTUNGEN	24	9	D	0800	C	0,00	24.552,93	24.552,93
728400	ENTGELTE FÜR SONSTIGE LEISTUNGEN SCHULUNGEN	24	9	D	0800	C	0,00	1.493,35	1.493,35
728980	ENTGELTE FÜR SONSTIGE LEISTUNGEN	24	9	D	0800	C	0,00	4.125,51	4.125,51
755300	LFD. TRANSFERZ. AN UNTERNEHMUNGEN (OHNE FINANZUNTE	27	5	D	0800	C	0,00	58.174,09	58.174,09
757100	LFD. TRANSFERZ. AN PRIV.ORGANISATIONEN O.ERWERBSZW	27	5	D	0800	C	100.000,00	150.225,00	50.225,00
	Summe Teilabschnitt 90000						1.722.900,00	1.630.579,68	92.320,32-
							Ausgaben		
							Einnahmen		
							12.600.000,00	15.179.097,92	
							Überschuss, Abgang (-)		
							10.877.100,00	13.548.518,24	

Ordentlicher Haushalt
9 FINANZWIRTSCHAFT
9 0 0 1 0 ABTEILUNG FÜR RECHNUNGSWESEN

TA 9 0 0 1 0

Kenn- ziffer	Bezeichnung	RQ	FG	SN	AOB	R	Budget EUR	Laufendes Soll EUR	Abweichung EUR
2.90010	E i n n a h m e n								
817000	KOSTENBEITRÄGE (KOSTENERSÄTZE) FÜR SONSTIGE LEISTUN	13	5	D	0803	C	13.000,00	11.737,28	1.262,72-
817200	KOSTENBEITRÄGE (KOSTENERSÄTZE) FÜR SONSTIGE LEISTUN	13	5	D	0803	C	0,00	7,00	7,00
817305	KOSTENBEITRÄGE (KOSTENERSÄTZE) FÜR SONSTIGE LEISTUN	13	5	D	0804	C	0,00	453,48	453,48
823000	ZINSEN	14	5	D	0803	C	1.500,00	44.692,24	43.192,24
829000	SONSTIGE EINNAHMEN	18	5	D	0803	C	0,00	1.262,82	1.262,82
829100	SONSTIGE EINNAHMEN	18	5	D	0803	C	0,00	216,42	216,42
849000	NEBENANSPRÜCHE SÄUMNISZUSCHLÄGE UND MAHNGBÜHREN	10	1	D	0800	C	0,00	0,00	0,00
849100	NEBENANSPRÜCHE STUNDUNGSZINSEN	10	1	D	0800	C	0,00	0,00	0,00
849200	NEBENANSPRÜCHE	10	1	D	BD00	A	0,00	0,00	0,00
864000	LF.D.TRANSFERZ. V.SONST.TRÄGERN D.ÖFFENTL.RECHTS	15	3	D	0803	C	0,00	11.763,83	11.763,83
	Summe Teilabschnitt 90010						14.500,00	70.133,07	55.633,07
	Einnahmen								
1.90010	A u s g a b e n								
042000	AMTSAUSSTATTUNG	41	3	D	0803	C	17.000,00	1.268,10	15.731,90-
042006	AMTSAUSSTATTUNG GBG	41	3	D	0803	C	0,00	1.509,76	1.509,76
346000	INVESTITIONSDARLEHEN VON KREDITINSTITUTEN	65	8	S	SN21	C	72.500,00	72.511,81	11,81
400000	GERINGWERTIGE WIRTSCHAFTSGÜTER D.ANLAGEVERMÖGENS	23	1	D	0803	C	9.000,00	347,07	8.652,93-
400006	GERINGWERTIGE WIRTSCHAFTSGÜTER D.ANLAGEVERMÖGENS GBG	23	1	D	0803	C	0,00	32,61	32,61
454006	REINIGUNGSMITTEL GBG	23	3	D	0803	C	0,00	93,90	93,90
454100	REINIGUNGSMITTEL	23	1	D	0803	C	100,00	0,00	100,00-
456000	SCHREIB-, ZEICHEN- UND SONSTIGE BÜROMITTEL	23	1	D	0803	C	3.000,00	1.639,62	1.360,38-
457000	DRUCKWERKE	23	1	D	0803	C	3.500,00	1.408,38	2.091,62-
457007	DRUCKWERKE ITG	23	1	D	0803	C	200,00	0,00	200,00-
457009	DRUCKWERKE KOPIERSERVICE - MDPA	23	1	D	0803	C	2.000,00	348,91	1.651,09-
459000	SONSTIGE VERBRAUCHSGÜTER	23	1	D	0803	C	300,00	40,20	259,80-
500000	GELDBEZÜGE DER BEAMTEN DER VERWALTUNG	20	0	S	0803	C	820.000,00	818.805,20	1.194,80-
500010	GELDBEZÜGE DER BEAMTEN DER VERWALTUNG	20	0	S	0803	C	35.100,00	39.855,99	4.755,99
510000	GELDBEZÜGE DER VERTRAGSBEDIENSTETEN DER VERWALTUNG	20	0	S	0803	C	620.000,00	609.663,45	10.336,55-
510010	GELDBEZÜGE DER VERTRAGSBEDIENSTETEN DER VERWALTUNG	20	0	S	0803	C	9.400,00	8.575,55	824,45-
522500	GELDBEZÜGE DER NICHT GANZJÄHRIG BESCHÄFTIGTEN ANGE	20	0	D	0803	C	500,00	0,00	500,00-
560000	REISEGEBÜHREN	20	0	D	0803	C	1.000,00	0,00	1.000,00-
565000	MEHRLEISTUNGSVERGÜTUNGEN	20	0	S	0803	C	28.200,00	26.695,36	1.504,64-
565300	MEHRLEISTUNGSVERGÜTUNGEN	20	0	D	0803	C	21.000,00	6.821,10	14.178,90-
567000	BELOHNUNGEN UND GELDAUSHILFEN	20	0	S	0803	C	0,00	75,00	75,00
569000	SONSTIGE NEBENGEBÜHREN	20	0	S	0803	C	500,00	536,06	36,06
580000	DGB ZUM AUSGLEICHFONDS FÜR FAMILIENBEIHILFEN	20	0	S	0803	C	60.800,00	55.662,52	5.137,48-
581000	SONSTIGE DGB ZUR SOZIALEN SICHERHEIT	20	0	S	0803	C	170.600,00	164.653,46	5.946,54-
581500	SONSTIGE DGB ZUR SOZIALEN SICHERHEIT	20	0	S	0803	C	30.500,00	33.752,74	3.252,74
581900	SONSTIGE DGB ZUR SOZIALEN SICHERHEIT	20	0	D	0803	C	500,00	0,00	500,00-
590000	FREIWILLIGE SOZIALELEISTUNGEN (NUR BARLEISTUNGEN)	20	0	S	0803	C	5.400,00	8.176,70	2.776,70
600005	STROM	24	1	D	0804	C	3.100,00	2.570,52	529,48-
602005	WASSER	24	1	D	0804	C	0,00	637,92	637,92
603005	WÄRME	24	1	D	0804	C	5.100,00	2.850,20	2.249,80-
614005	INSTANDH. VON GEBÄUDEN	24	3	D	0804	C	100,00	16.124,08	16.024,08

Ordentlicher Haushalt

9 FINANZWIRTSCHAFT

9 0 0 1 0 ABTEILUNG FÜR RECHNUNGSWESEN

TA 9 0 0 1 0

Kenn- ziffer	Bezeichnung	RQ	FG	SN	AOB	R	Budget EUR	Laufendes Soll EUR	Abweichung EUR
614006	INSTANDH. VON GEBÄUDEN GBG	24	3	D	0803	C	4.000,00	995,12	3.004,88-
614025	INSTANDH. VON GEBÄUDEN	24	8	D	0803	C	0,00	303,29	303,29
618000	INSTANDH. VON SONSTIGEN ANLAGEN	24	3	D	0803	C	500,00	0,00	500,00-
618006	INSTANDH. VON SONSTIGEN ANLAGEN GBG	24	3	D	0803	C	400,00	0,00	400,00-
620000	PERSONEN- UND GÜTERTRANSPORTE	24	8	D	0803	C	2.000,00	854,75	1.145,25-
630000	POSTDIENSTE	24	1	D	MDPA	A	4.300,00	3.856,96	443,04-
631500	TELEKOMMUNIKATIONSDIENSTE	24	1	D	0803	C	2.200,00	706,21	1.493,79-
650000	ZINSEN FÜR FINANZSCHULDEN - INLAND	25	8	S	SN21	C	4.100,00	3.952,29	147,71-
670005	VERSICHERUNGEN	24	8	D	0804	C	0,00	439,97	439,97
700005	MIETZINSE	24	8	D	0804	C	0,00	9.362,15	9.362,15
700505	MIETZINSE	24	8	D	0804	C	0,00	36.914,27	36.914,27
710005	ÖFFENTLICHE ABGABEN, OHNE GEBÜHREN GEMÄS FAG.	24	8	D	0804	C	0,00	1.693,14	1.693,14
723000	AMTSPAUSCHALIEN UND REPRÄSENTATIONSAUSGABEN	24	9	D	0803	C	1.500,00	1.285,99	214,01-
728000	ENTGELTE FÜR SONSTIGE LEISTUNGEN	24	9	D	0803	C	0,00	0,00	0,00
728005	ENTGELTE FÜR SONSTIGE LEISTUNGEN	24	3	D	0804	C	0,00	624,08	624,08
728006	ENTGELTE FÜR SONSTIGE LEISTUNGEN GBG	24	3	D	0803	C	28.000,00	0,00	28.000,00-
728007	ENTGELTE FÜR SONSTIGE LEISTUNGEN ITG	24	9	D	0803	C	195.800,00	195.781,20	18,80-
728016	ENTGELTE FÜR SONSTIGE LEISTUNGEN GBG-REINIGUNG	24	9	D	0803	C	0,00	24.390,00	24.390,00
728036	ENTGELTE FÜR SONSTIGE LEISTUNGEN GBG	24	9	D	0804	C	3.600,00	201,52	3.398,48-
728107	ENTGELTE FÜR SONSTIGE LEISTUNGEN ITG	24	9	D	0803	C	5.000,00	2.836,80	2.163,20-
728200	ENTGELTE FÜR SONSTIGE LEISTUNGEN	24	9	D	0803	C	14.000,00	1.263,74	12.736,26-
728207	ENTGELTE FÜR SONSTIGE LEISTUNGEN	24	9	D	MD00	A	0,00	13.876,61	13.876,61
728300	ENTGELTE FÜR SONSTIGE LEISTUNGEN SCHULUNGEN	24	8	D	0803	C	2.000,00	690,64	1.309,36-
729000	SONSTIGE AUSGABEN	24	9	D	0803	C	600,00	97,38	502,62-
Summe Teilabschnitt 90010		Ausgaben					2.187.400,00	2.174.782,32	12.617,68-
		Einnahmen					14.500,00	70.133,07	
		Überschuss, Abgang (-)					2.172.900,00-	2.104.649,25-	

Ordentlicher Haushalt

9 FINANZWIRTSCHAFT

9 0 0 2 0 ABTEILUNG FÜR GEMEINDEABGABEN

TA 9 0 0 2 0

Kenn- ziffer	Bezeichnung	RQ	FG	SN	AOB	R	Budget EUR	Laufendes Soll EUR	Abweichung EUR
2.90020	E i n n a h m e n								
803000	VERÄUSSERUNG VON HANDELSWAREN HUNDEMARKENVERKAUF	18	1	D	0802	C	200,00	115,00	85,00-
806000	VERÄUSSERUNG VON ALTMATERIAL CENTDIFFERENZ	18	5	D	0802	C	0,00	25,00	25,00
817000	KOSTENBEITRÄGE (KOSTENERSÄTZE) FÜR SONSTIGE LEISTUN	13	1	D	0802	C	0,00	219,00	219,00
817100	KOSTENBEITRÄGE (KOSTENERSÄTZE) FÜR SONSTIGE LEISTUN RÜCKERSÄTZE ANTRAGSGEBÜHREN	13	1	D	0802	C	90.000,00	71.083,59	18.916,41-
817300	KOSTENBEITRÄGE (KOSTENERSÄTZE) FÜR SONSTIGE LEISTUN	13	1	D	0802	C	335.000,00	332.558,14	2.441,86-
817305	KOSTENBEITRÄGE (KOSTENERSÄTZE) FÜR SONSTIGE LEISTUN	13	5	D	0804	C	0,00	293,86	293,86
829000	SONSTIGE EINNAHMEN BEARBEITUNGSgebÜHREN GERICHTSANTRÄGE	18	5	D	0802	C	28.000,00	23.662,01	4.337,99-
	Summe Teilabschnitt 90020						453.200,00	427.956,60	25.243,40-
	Einnahmen								
1.90020	A u s g a b e n								
042000	AMTSAUSSTATTUNG	41	3	D	0802	C	5.000,00	26.531,86	21.531,86
042006	AMTSAUSSTATTUNG GBG	41	3	D	0802	C	0,00	0,00	0,00
042600	AMTSAUSSTATTUNG WB	41	3	D	0802	C	100,00	0,00	100,00-
346000	INVESTITIONSDARLEHEN VON KREDITINSTITUTEN	65	8	S	SN21	C	29.200,00	29.126,64	73,36-
400000	GERINGWERTIGE WIRTSCHAFTSGÜTER D.ANLAGEVERMÖGENS	23	1	D	0802	C	5.000,00	4.170,74	829,26-
400007	GERINGWERTIGE WIRTSCHAFTSGÜTER D.ANLAGEVERMÖGENS ITG	23	1	D	0802	C	100,00	0,00	100,00-
400106	GERINGWERTIGE WIRTSCHAFTSGÜTER D.ANLAGEVERMÖGENS GBG	23	1	D	0802	C	100,00	0,00	100,00-
403000	HANDELSWAREN	23	1	D	0802	C	5.000,00	0,00	5.000,00-
424890	ROH- UND HILFSSTOFFE FÜR DAS BAUNEbENGEWERBE	23	1	D	0802	C	100,00	0,00	100,00-
454100	REINIGUNGSMITTEL	23	1	D	0802	C	100,00	0,00	100,00-
454106	REINIGUNGSMITTEL GBG	23	1	D	0802	C	100,00	26,97	73,03-
456000	SCHREIB-, ZEICHEN- UND SONSTIGE BÜROMITTEL	23	1	D	0802	C	8.000,00	6.549,79	1.450,21-
456990	SCHREIB-, ZEICHEN- UND SONSTIGE BÜROMITTEL	23	1	D	0802	C	3.000,00	0,00	3.000,00-
457000	DRUCKWERKE	23	1	D	0802	C	3.000,00	6.222,39	3.222,39
457009	DRUCKWERKE KOPIERSERVICE - MDPa	23	1	D	0802	C	20.000,00	5.174,28	14.825,72-
457100	DRUCKWERKE	23	1	D	0802	C	100,00	820,80	720,80
458000	MITTEL ZUR ÄRZTL. BETREUUNG UND GESUNDHEITSVORSORG	23	1	D	0802	C	100,00	0,00	100,00-
459000	SONSTIGE VERBRAUCHSGÜTER	23	1	D	0802	C	100,00	611,50	511,50
459006	SONSTIGE VERBRAUCHSGÜTER GBG	23	3	D	0802	C	200,00	74,40	125,60-
459100	SONSTIGE VERBRAUCHSGÜTER	23	1	D	0802	C	100,00	0,00	100,00-
500000	GELDBEZÜGE DER BEAMTEN DER VERWALTUNG	20	0	S	0802	C	1.877.900,00	1.981.291,02	103.391,02
500010	GELDBEZÜGE DER BEAMTEN DER VERWALTUNG	20	0	S	0802	C	48.500,00	48.786,02	286,02
510000	GELDBEZÜGE DER VERTRAGSBEDIENSTETEN DER VERWALTUNG	20	0	S	0802	C	237.800,00	256.429,74	18.629,74
510010	GELDBEZÜGE DER VERTRAGSBEDIENSTETEN DER VERWALTUNG	20	0	S	0802	C	600,00	13.166,50	12.566,50
560000	REISEGEBÜHREN	20	0	D	0802	C	5.000,00	4.140,55	859,45-
563000	SONSTIGE AUFWANDSENTSCHÄDIGUNGEN	20	0	S	0802	C	9.000,00	8.817,88	182,12-
563100	SONSTIGE AUFWANDSENTSCHÄDIGUNGEN	20	0	D	0802	C	4.000,00	1.655,64	2.344,36-
565000	MEHRLEISTUNGSVERGÜTUNGEN	20	0	S	0802	C	44.600,00	36.898,54	7.701,46-
565300	MEHRLEISTUNGSVERGÜTUNGEN	20	0	D	0802	C	5.000,00	0,00	5.000,00-
569000	SONSTIGE NEBENGEbÜHREN	20	0	S	0802	C	1.200,00	704,04	495,96-
580000	DGB ZUM AUSGLEICHsfONDS FÜR FAMILIENBEIHILFEN	20	0	S	0802	C	91.800,00	93.775,48	1.975,48
581000	SONSTIGE DGB ZUR SOZIALEN SICHERHEIT	20	0	S	0802	C	129.800,00	136.510,13	6.710,13
581500	SONSTIGE DGB ZUR SOZIALEN SICHERHEIT	20	0	S	0802	C	60.300,00	62.562,24	2.262,24
590000	FREIWillIGE SOZIALLEISTUNGEN (NUR BARLEISTUNGEN)	20	0	S	0802	C	13.400,00	12.946,62	453,38-

Ordentlicher Haushalt

9 FINANZWIRTSCHAFT

9 0 0 2 0 ABTEILUNG FÜR GEMEINDEABGABEN

TA 9 0 0 2 0

Kenn- ziffer	Bezeichnung	RQ	FG	SN	AOB	R	Budget EUR	Laufendes Soll EUR	Abweichung EUR
600005	STROM	24	1	D	0804	C	22.900,00	17.064,81	5.835,19-
602005	WASSER	24	1	D	0804	C	1.100,00	909,24	190,76-
603005	WÄRME	24	1	D	0804	C	16.800,00	9.587,58	7.212,42-
614000	INSTANDH. VON GEBÄUDEN	24	3	D	0802	C	1.000,00	684,00	316,00-
614005	INSTANDH. VON GEBÄUDEN	24	3	D	0804	C	2.800,00	8.376,35	5.576,35
614006	INSTANDH. VON GEBÄUDEN GBG	24	3	D	0802	C	8.000,00	1.950,04	6.049,96-
614025	INSTANDH. VON GEBÄUDEN	24	3	D	0804	C	0,00	364,65	364,65
618000	INSTANDH. VON SONSTIGEN ANLAGEN	24	3	D	0802	C	100,00	0,00	100,00-
618006	INSTANDH. VON SONSTIGEN ANLAGEN GBG	24	3	D	0802	C	100,00	0,00	100,00-
618100	INSTANDH. VON SONSTIGEN ANLAGEN	24	3	D	0802	C	1.000,00	0,00	1.000,00-
620000	PERSONEN- UND GÜTERTRANSPORTE	24	8	D	0802	C	1.000,00	95,52	904,48-
630000	POSTDIENSTE	24	1	D	MDPA	A	94.500,00	81.168,26	13.331,74-
631500	TELEKOMMUNIKATIONSDIENSTE	24	1	D	0802	C	1.500,00	956,37	543,63-
640000	RECHTSKOSTEN GRUNDSTEUER	24	8	D	0802	C	55.000,00	26.405,00	28.595,00-
640010	RECHTSKOSTEN UNTERNEHMENSABGABEN	24	8	D	0802	C	45.000,00	47.343,90	2.343,90
641000	PRÜFUNGSKOSTEN	24	8	D	0802	C	100,00	0,00	100,00-
650000	ZINSEN FÜR FINANZSCHULDEN - INLAND	25	8	S	SN21	C	1.800,00	2.392,06	592,06
657000	GELDVERKEHRSSPESEN GRUNDSTEUER	24	8	D	0802	C	4.000,00	3.517,72	482,28-
670005	VERSICHERUNGEN	24	8	D	0804	C	1.600,00	1.802,91	202,91
700200	MIETZINSE LEASINGRATEN	24	8	D	0800	C	126.900,00	124.278,37	2.621,63-
700805	MIETZINSE	24	8	D	0804	C	0,00	38,81	38,81
710005	ÖFFENTLICHE ABGABEN, OHNE GEBÜHREN GEMÄSS FAG.	24	8	D	0804	C	5.300,00	6.797,19	1.497,19
723000	AMTSPAUSCHALIEN UND REPRÄSENTATIONSAUSGABEN	24	9	D	0802	C	1.500,00	2.634,23	1.134,23
728005	ENTGELTE FÜR SONSTIGE LEISTUNGEN	24	8	D	0804	C	7.200,00	786,53	6.413,47-
728006	ENTGELTE FÜR SONSTIGE LEISTUNGEN GBG	24	3	D	0802	C	1.000,00	0,00	1.000,00-
728007	ENTGELTE FÜR SONSTIGE LEISTUNGEN ITG	24	9	D	0802	C	252.700,00	252.571,80	128,20-
728016	ENTGELTE FÜR SONSTIGE LEISTUNGEN GBG-REINIGUNG	24	9	D	0802	C	47.100,00	47.100,00	0,00
728025	ENTGELTE FÜR SONSTIGE LEISTUNGEN	24	8	D	0804	C	0,00	19,97	19,97
728026	ENTGELTE FÜR SONSTIGE LEISTUNGEN GBG	24	9	D	0804	C	41.000,00	31.580,52	9.419,48-
728036	ENTGELTE FÜR SONSTIGE LEISTUNGEN GBG	24	9	D	0804	C	3.900,00	5.960,32	2.060,32
728070	ENTGELTE FÜR SONSTIGE LEISTUNGEN	24	9	D	0802	C	400,00	228,00	172,00-
728107	ENTGELTE FÜR SONSTIGE LEISTUNGEN	24	9	D	MD00	A	0,00	54.765,20	54.765,20
728200	ENTGELTE FÜR SONSTIGE LEISTUNGEN	24	9	D	0802	C	100,00	247,95	147,95
728207	ENTGELTE FÜR SONSTIGE LEISTUNGEN ITG	24	3	D	0802	C	100,00	2.275,00	2.175,00
728310	ENTGELTE FÜR SONSTIGE LEISTUNGEN SCHULUNGEN	24	9	D	0802	C	2.100,00	3.934,00	1.834,00
728980	ENTGELTE FÜR SONSTIGE LEISTUNGEN	24	9	D	0802	C	5.000,00	6.483,34	1.483,34
751001	LFD. TRANSFERZAHLUNGEN AN LÄNDER UND LANDESFONDS	26	5	D	0802	C	1.500,00	1.057,63	442,37-
768100	SONST. LFD. TRANSFERZAHLUNGEN AN PRIVATE HAUSHALTE	27	5	D	0802	C	7.100,00	45,06	7.054,94-
Summe Teilabschnitt 90020		Ausgaben					3.369.500,00	3.480.416,10	110.916,10
		Einnahmen					453.200,00	427.956,60	
		Überschuss, Abgang (-)					2.916.300,00-	3.052.459,50-	

Ordentlicher Haushalt
 9 FINANZWIRTSCHAFT
 9 1 0 0 0 GELDVERKEHR

TA 9 1 0 0 0

Kenn- ziffer	Bezeichnung	RQ	FG	SN	AOB	R	Budget EUR	Laufendes Soll EUR	Abweichung EUR
2.91000	E i n n a h m e n								
823000	ZINSEN	14	5	D	0803	C	7.500,00	12.395,84	4.895,84
829000	SONSTIGE EINNAHMEN DISAGIO-BUNDESANTEIL	18	5	D	0803	C	0,00	0,00	0,00
829200	SONSTIGE EINNAHMEN	18	5	D	0803	C	1.000,00	921,62	78,38-
	Summe Teilabschnitt 91000						8.500,00	13.317,46	4.817,46
									Einnahmen
1.91000	A u s g a b e n								
652100	SONSTIGE ZINSEN - INLAND	24	8	D	0803	C	0,00	69.728,33	69.728,33
657100	GELDVERKEHRSSPESEN	24	8	D	0803	C	0,00	69.166,45	69.166,45
710100	ÖFFENTLICHE ABGABEN, OHNE GEBÜHREN GEMÄSS FAG. KEST	24	8	D	0803	C	0,00	32,35	32,35
	Summe Teilabschnitt 91000						0,00	138.927,13	138.927,13
							8.500,00	13.317,46	
									Ausgaben
									Einnahmen
							8.500,00	125.609,67-	Überschuss, Abgang (-)

Ordentlicher Haushalt
9 FINANZWIRTSCHAFT
9 1 4 0 0 BETEILIGUNGEN

TA 9 1 4 0 0

Kenn- ziffer	Bezeichnung	RQ	FG	SN	AOB	R	Budget EUR	Laufendes Soll EUR	Abweichung EUR
2.91400	E i n n a h m e n								
080000	BETEILIGUNGEN	50	8	D	0800	C	4.223.900,00	0,00	4.223.900,00-
080100	BETEILIGUNGEN LANDESDRUCKEREI	50	8	D	0800	C	400.000,00	400.000,00	0,00
865000	LFD.TRANSFERZ. VON UNTERNEHMUNGEN (OHNE FINANZUNTE	16	2	D	0800	C	150.000,00	73.765,07	76.234,93-
869000	GEWINNENTN.D.GEM.V.UNTERNEHMUNGEN U.MARKTBEST.BETR TA 85100	17	5	D	0800	C	23.030.900,00	26.772.885,97	3.741.985,97
869200	GEWINNENTN.D.GEM.V.UNTERNEHMUNGEN U.MARKTBEST.BETR TA 89900	17	5	D	0800	C	734.100,00	443.067,79	291.032,21-
869300	GEWINNENTN.D.GEM.V.UNTERNEHMUNGEN U.MARKTBEST.BETR TA 85310	17	5	D	0800	C	618.000,00	177.056,76	440.943,24-
	Summe Teilabschnitt 91400						29.156.900,00	27.866.775,59	1.290.124,41-
	Einnahmen								
1.91400	A u s g a b e n								
346000	INVESTITIONSDARLEHEN VON KREDITINSTITUTEN	65	8	S	SN21	C	623.600,00	621.332,19	2.267,81-
650000	ZINSEN FÜR FINANZSCHULDEN - INLAND	25	8	S	SN21	C	3.336.700,00	3.901.481,22	564.781,22
710100	ÖFFENTLICHE ABGABEN, OHNE GEBÜHREN GEMÄSS FAG.	24	8	S	0800	C	150.000,00	94.781,00	55.219,00-
755100	LFD. TRANSFERZ. AN UNTERNEHMUNGEN (OHNE FINANZUNTE GUF	27	4	D	0800	C	0,00	10.000,00	10.000,00
779300	INVESTITIONS-U.TILGUNGSZUSCHÜSSE ZW.UNTERNEHM.U.GE ANSATZ 89510	66	9	D	0800	C	94.100,00	0,00	94.100,00-
779500	INVESTITIONS-U.TILGUNGSZUSCHÜSSE ZW.UNTERNEHM.U.GE ANSATZ 85900	66	9	D	0800	C	640.500,00	0,00	640.500,00-
779700	INVESTITIONS-U.TILGUNGSZUSCHÜSSE ZW.UNTERNEHM.U.GE ANSATZ 89400	66	9	D	0800	C	1.128.800,00	0,00	1.128.800,00-
779800	INVESTITIONS-U.TILGUNGSZUSCHÜSSE ZW.UNTERNEHM.U.GE ANSATZ 89500	66	9	D	0800	C	38.800,00	0,00	38.800,00-
779900	INVESTITIONS-U.TILGUNGSZUSCHÜSSE ZW.UNTERNEHM.U.GE ANSATZ 89120	66	9	D	0800	C	10.300,00	0,00	10.300,00-
	Summe Teilabschnitt 91400						6.022.800,00	4.627.594,41	1.395.205,59-
	Ausgaben								
	Einnahmen						29.156.900,00	27.866.775,59	
	Überschuss, Abgang (-)						23.134.100,00	23.239.181,18	

Ordentlicher Haushalt

9 FINANZWIRTSCHAFT

9 2 0 0 0 AUSSCHLIESSLICHE GEMEINDEABGABEN

TA 9 2 0 0 0

Kenn- ziffer	Bezeichnung	RQ	FG	SN	AOB	R	Budget EUR	Laufendes Soll EUR	Abweichung EUR
2.92000	E i n n a h m e n								
830000	GRUNDSTEUER VON DEN LAND- U. FORSTWIRTSCHAFTL. BET	10	5	D	0802	C	28.000,00	27.986,46	13,54-
831000	GRUNDSTEUER VON DEN GRUNDSTÜCKEN	10	5	D	0802	C	23.500.000,00	24.082.947,10	582.947,10
833000	KOMMUNALSTEUER	10	5	D	0802	C	117.000.000,00	117.611.647,01	611.647,01
836000	ABGABEN AUF DIE VERÄUSSERUNG VON GETRÄNKEN UND SPE	10	5	D	0802	C	0,00	0,00	0,00
837000	LUSTBARKEITSABG. (VERGNÜGUNGSSTEUERN) O. ZWECKWIDM.D.	10	5	D	0802	C	3.500.000,00	3.555.045,24	55.045,24
838000	ABGABEN FÜR DAS HALTEN VON TIEREN	10	5	D	0802	C	480.000,00	487.368,68	7.368,68
839000	ABGABEN VON FREIWILLIGEN FEILBIETUNGEN	10	5	D	0800	C	45.000,00	42.872,04	2.127,96-
841000	ABG.F.D.GEBR.V.ÖFFENTL.GRUND I.D.GEM. U.D.DARÜBER	10	5	D	0802	C	1.000.000,00	0,00	1.000.000,00-
841200	ABG.F.D.GEBR.V.ÖFFENTL.GRUND I.D.GEM. U.D.DARÜBER	10	5	D	1001	E	18.525.800,00	18.770.632,32	244.832,32
849000	NEBENANSPRÜCHE REF. UNTERNEHMENSABGABEN	10	5	D	0802	C	90.000,00	87.831,35	2.168,65-
849010	NEBENANSPRÜCHE	10	5	D	1001	E	65.000,00	75.627,50	10.627,50
849020	NEBENANSPRÜCHE REF. GRUNDSTEUER	10	5	D	0802	C	40.000,00	23.629,41	16.370,59-
849030	NEBENANSPRÜCHE STUNDUNGSZINSEN UNTERNEHMENSABGABEN	10	5	D	0802	C	10.000,00	23.907,45	13.907,45
849100	NEBENANSPRÜCHE STEUERSTRAFEN (ZWANGSSTRAFEN)	10	5	D	0802	C	6.000,00	5.890,00	110,00-
849120	NEBENANSPRÜCHE STUNDUNGSZINSEN GRUNDSTEUER	10	5	D	0802	C	500,00	213,99	286,01-
849400	NEBENANSPRÜCHE STEUERSTRAFEN (VERWALTUNGSSTRAFEN)	10	5	D	0802	C	25.000,00	24.439,61	560,39-
849500	NEBENANSPRÜCHE REF. FINANZRECHT	10	5	D	0802	C	20.000,00	7.724,23	12.275,77-
849600	NEBENANSPRÜCHE STUNDUNGSZINSEN FINANZRECHT	10	5	D	0802	C	10.000,00	13.966,90	3.966,90
850000	INTERESSENTENBEITRÄGE V.GRUNDSTÜCKSEIG.-U.ANRAINER	10	5	D	0802	C	2.600.000,00	2.451.297,58	148.702,42-
856000	VERWALTUNGSABGABEN	10	5	D	DI00		0,00	0,00	0,00
856010	VERWALTUNGSABGABEN STANDESAMT	10	5	D	0200	E	7.000,00	0,00	7.000,00-
856020	VERWALTUNGSABGABEN STAATSBÜRGERSCHAFT	10	5	D	0200	E	55.000,00	35.732,85	19.267,15-
856030	VERWALTUNGSABGABEN FUNDWESEN A2	10	5	D	0200	E	5.000,00	4.554,80	445,20-
856040	VERWALTUNGSABGABEN BAU-U. ANLAGENBEHÖRDE	10	5	D	1700	E	105.000,00	67.121,40	37.878,60-
856050	VERWALTUNGSABGABEN A5	10	5	D	0500	B	300,00	93,22	206,78-
856060	VERWALTUNGSABGABEN A2 PARKGEBÜHREN	10	5	D	0200	E	45.000,00	39.006,40	5.993,60-
856070	VERWALTUNGSABGABEN A7 - GESUNDHEITSAMT	10	5	D	0700	F	27.000,00	20.281,62	6.718,38-
856080	VERWALTUNGSABGABEN A10/1-PARKGEBÜHREN	10	5	D	1001	E	240.000,00	237.618,24	2.381,76-
856090	VERWALTUNGSABGABEN A7	10	5	D	0700	E	1.500,00	730,10	769,90-
856100	VERWALTUNGSABGABEN PRÄSIDENTIALAMT	10	5	D	MDPA	A	55.000,00	52.976,30	2.023,70-
856110	VERWALTUNGSABGABEN A10/1	10	5	D	1001	E	260.000,00	335.276,60	75.276,60
856130	VERWALTUNGSABGABEN A10/3	10	5	D	1700	G	650.000,00	644.805,73	5.194,27-
856140	VERWALTUNGSABGABEN A14	10	5	D	1400	A	0,00	274,50	274,50
856150	VERWALTUNGSABGABEN A10/5	10	5	D	1005	A	20.000,00	28.599,40	8.599,40
856160	VERWALTUNGSABGABEN A10/6	10	5	D	1006	A	0,00	228,00	228,00
856170	VERWALTUNGSABGABEN A17	10	5	D	1700	E	80.000,00	47.429,41	32.570,59-
856180	VERWALTUNGSABGABEN MELDEWESEN	10	5	D	0200	E	21.000,00	24.924,50	3.924,50
856190	VERWALTUNGSABGABEN MARKTWESEN	10	5	D	0200	E	100,00	442,00	342,00
856230	VERWALTUNGSABGABEN A23	10	5	D	2300	F	0,00	0,00	0,00
856240	VERWALTUNGSABGABEN FUNDAMT	10	5	D	MDPA	A	500,00	0,00	500,00-
856250	VERWALTUNGSABGABEN PASSWESEN	10	5	D	0200	E	971.400,00	1.054.894,59	83.494,59
856270	VERWALTUNGSABGABEN STANDESAMT-KASSA	10	5	D	0200	E	37.000,00	30.588,45	6.411,55-
856280	VERWALTUNGSABGABEN GEWERBEBEREICH	10	5	D	0200	E	28.000,00	27.696,00	304,00-
856290	VERWALTUNGSABGABEN SPIELAPPARATE	10	5	D	0200	E	0,00	14.844,50	14.844,50
856300	VERWALTUNGSABGABEN FAHRSCHULEN	10	5	D	0200	E	1.000,00	2.784,30	1.784,30
856310	VERWALTUNGSABGABEN JAGD	10	5	D	0200	E	9.000,00	11.010,30	2.010,30
856320	VERWALTUNGSABGABEN FISCHEREI	10	5	D	0200	E	7.500,00	7.182,90	317,10-

Ordentlicher Haushalt

9 FINANZWIRTSCHAFT
 9 2 0 0 0 AUSSCHLIESSLICHE GEMEINDEABGABEN

TA 9 2 0 0 0

Kenn- ziffer	Bezeichnung	RQ	FG	SN	AOB	R	Budget EUR	Laufendes Soll EUR	Abweichung EUR
856330	VERWALTUNGSABGABEN EINGETR. PARTNERSCHAFTEN	10	5	S	0200	E	100,00	150,40	50,40
856340	VERWALTUNGSABGABEN PRÄSIDIALAMT	10	5	D	MDPA	A	50.000,00	78.754,00	28.754,00
856370	VERWALTUNGSABGABEN A7	10	5	D	0700	F	13.000,00	13.236,84	236,84
856380	VERWALTUNGSABGABEN A7 - VETERINÄRAMT	10	5	D	0700	E	8.000,00	14.443,20	6.443,20
857000	KOMMISSIONSGEBÜHREN	10	5	D	DI00		0,00	0,00	0,00
857020	KOMMISSIONSGEBÜHREN STANDESAMT	10	5	D	0200	E	11.000,00	19.300,00	8.300,00
857040	KOMMISSIONSGEBÜHREN BAUBEHÖRDE	10	5	D	1700	E	150.000,00	155.698,88	5.698,88
857050	KOMMISSIONSGEBÜHREN A5	10	5	D	0500	B	1.800,00	600,00	1.200,00-
857070	KOMMISSIONSGEBÜHREN A7	10	5	D	0700	F	7.000,00	8.511,50	1.511,50
857090	KOMMISSIONSGEBÜHREN A7	10	5	D	0700	E	40.000,00	6.953,80	33.046,20-
857110	KOMMISSIONSGEBÜHREN A10/1	10	5	D	1001	E	220.000,00	198.964,40	21.035,60-
857130	KOMMISSIONSGEBÜHREN A10/3	10	5	D	1700	G	80.000,00	94.026,58	14.026,58
857150	KOMMISSIONSGEBÜHREN A10/5	10	5	D	1005	A	16.200,00	27.814,00	11.614,00
857170	KOMMISSIONSGEBÜHREN A17	10	5	D	1700	E	10.000,00	5.592,70	4.407,30-
857300	KOMMISSIONSGEBÜHREN FAHRSCHULEN	10	5	D	0200	E	100,00	300,00	200,00
Summe Teilabschnitt 92000 Einnahmen							170.178.800,00	170.606.469,28	427.669,28
Zugleich Überschuss, Abgang (-)									

Ordentlicher Haushalt

9 FINANZWIRTSCHAFT

9 2 5 0 0 ERTRAGSANTEILE AN GEMEINSCHAFTLICHEN BUNDESABGABEN

TA 9 2 5 0 0

Kenn- ziffer	Bezeichnung	RQ	FG	SN	AOB	R	Budget EUR	Laufendes Soll EUR	Abweichung EUR
2.92500	E i n n a h m e n								
858001	ERTRAGSANTEILE AN DER SPIELBANKABGABE	11	5	D	0800	C	500.000,00	349.396,00	150.604,00-
859101	ERTRAGSANTEILE OHNE SPIELBANKABGABE ABGESTUFT	11	5	D	0800	C	249.868.900,00	249.066.082,48	802.817,52-
859201	ERTRAGSANTEILE OHNE SPIELBANKABGABE VORZUGSANTEIL	11	5	D	0800	C	15.421.600,00	15.421.570,80	29,20-
859301	ERTRAGSANTEILE OHNE SPIELBANKABGABE GETRÄNKEABGABE-AUSGLEICH	11	5	D	0800	C	14.873.100,00	14.848.134,57	24.965,43-
859401	ERTRAGSANTEILE OHNE SPIELBANKABGABE WERBEABGABE-AUSGLEICH	11	5	D	0800	C	2.430.900,00	2.286.073,30	144.826,70-
859501	ERTRAGSANTEILE OHNE SPIELBANKABGABE VORAUSANTEILE § 11 FAG	11	5	D	0800	C	27.338.400,00	27.297.995,40	40.404,60-
859601	ERTRAGSANTEILE OHNE SPIELBANKABGABE SELBSTTRÄGERSCHAFT	11	5	D	0800	C	2.536.600,00	2.536.615,80	15,80
	Summe Teilabschnitt 92500						312.969.500,00	311.805.868,35	1.163.631,65-
									Zugleich Überschuss, Abgang (-)

Ordentlicher Haushalt
 9 FINANZWIRTSCHAFT
 9 4 0 0 0 BEDARFSZUWEISUNGEN

TA 9 4 0 0 0

Kenn- ziffer	Bezeichnung	RQ	FG	SN	AOB	R	Budget EUR	Laufendes Soll EUR	Abweichung EUR
2.94000	E i n n a h m e n								
861001	LFD.TRANSFERZ. VON LÄNDERN, LANDESFONDS U. -KAMMER	15	0	D	0800	C	320.000,00	336.727,00	16.727,00
861601	LFD.TRANSFERZ. VON LÄNDERN, LANDESFONDS U. -KAMMER	15	1	S	BG00	A	213.000,00	213.000,00	0,00
871001	KAP.TRANSFERZ. VON LÄNDERN, LANDESFONDS U. -KAMMER	33	3	D	0800	C	18.000.000,00	18.009.452,00	9.452,00
871101	KAP.TRANSFERZ. VON LÄNDERN, LANDESFONDS U. -KAMMER	33	3	D	BG00	A	120.000,00	120.000,00	0,00
871301	KAP.TRANSFERZ. VON LÄNDERN, LANDESFONDS U. -KAMMER	33	1	D	1300	D	25.000,00	50.000,00	25.000,00
	Summe Teilabschnitt 94000						18.678.000,00	18.729.179,00	51.179,00
									Zugleich Überschuss, Abgang (-)

Ordentlicher Haushalt

9 FINANZWIRTSCHAFT

9 4 1 0 0 SONSTIGE FINANZZUWEISUNGEN NACH DEM FAG

TA 9 4 1 0 0

Kenn- ziffer	Bezeichnung	RQ	FG	SN	AOB	R	Budget EUR	Laufendes Soll EUR	Abweichung EUR
2.94100	E i n n a h m e n								
860001	LFD.TRANSFERZ. VON BUND, BUNDESFONDS U. -KAMMERN § 20 FAG	15	1	S	0800	C	2.200.000,00	2.395.184,82	195.184,82
860101	LFD.TRANSFERZ. VON BUND, BUNDESFONDS U. -KAMMERN § 21 FAG	15	8	S	0800	C	4.110.000,00	4.147.707,00	37.707,00
870001	KAP.TRANSFERZ. VON BUND, BUNDESFONDS U. -KAMMERN § 20 FAG	33	3	S	0800	C	4.300.000,00	4.658.028,65	358.028,65
	Summe Teilabschnitt 94100						10.610.000,00	11.200.920,47	590.920,47
									Zugleich Überschuss, Abgang (-)

Ordentlicher Haushalt

9 FINANZWIRTSCHAFT

9 4 5 0 0 SONSTIGE ZUSCHÜSSE DES BUNDES

TA 9 4 5 0 0

Kenn- ziffer	Bezeichnung	RQ	FG	SN	AOB	R	Budget EUR	Laufendes Soll EUR	Abweichung EUR
2.94500	E i n n a h m e n								
861001	LFD.TRANSFERZ. VON LÄNDERN, LANDESFONDS U. -KAMMER PFLEGEFONDS	15	1	D	0500	B	3.900.000,00	3.247.879,77	652.120,23-
	Summe Teilabschnitt 94500						3.900.000,00	3.247.879,77	652.120,23-
									Zugleich Überschuss, Abgang (-)

Ordentlicher Haushalt

9 FINANZWIRTSCHAFT

9 5 0 0 0 AUFGENOMMENE DARLEHEN UND SCHULDENDIENST

TA 9 5 0 0 0

Kenn- ziffer	Bezeichnung	RQ	FG	SN	AOB	R	Budget EUR	Laufendes Soll EUR	Abweichung EUR
2.95000	E i n n a h m e n								
866000	LFD.TRANSFERZAHLUNGEN VON KREDITINSTITUTEN	16	1	D	0800	C	0,00	6.370,00	6.370,00
	Summe Teilabschnitt 95000					Einnahmen	0,00	6.370,00	6.370,00
1.95000	A u s g a b e n								
650000	ZINSEN FÜR FINANZSCHULDEN - INLAND	25	8	S	SN21	C	870.600,00	0,00	870.600,00-
650100	ZINSEN FÜR FINANZSCHULDEN - INLAND ZINSENRESERVE	25	8	S	SN21	C	16.700.000,00	15.690.281,99	1.009.718,01-
657000	GELDVERKEHRSSPESEN PROVISIONEN UND DGL.	24	8	S	0800	C	0,00	485,40	485,40
	Summe Teilabschnitt 95000					Ausgaben	17.570.600,00	15.690.767,39	1.879.832,61-
						Einnahmen	0,00	6.370,00	
	Überschuss, Abgang (-)						17.570.600,00-	15.684.397,39-	

Ordentlicher Haushalt
 9 FINANZWIRTSCHAFT
 9 7 0 0 0 VERSTÄRKUNGSMITTEL

TA 9 7 0 0 0

Kenn- ziffer	Bezeichnung	RQ	FG	SN	AOB	R	Budget EUR	Laufendes Soll EUR	Abweichung EUR
1.97000	A u s g a b e n								
729000	SONSTIGE AUSGABEN	24	9	S	0800	C	1.015.300,00	0,00	1.015.300,00-
	Summe Teilabschnitt 97000						1.015.300,00	0,00	1.015.300,00-
									Ausgaben Zugleich Überschuss, Abgang (-)

Ordentlicher Haushalt

9 FINANZWIRTSCHAFT

9 8 1 0 0 HAUSHALTAUSGLEICH DURCH RÜCKLAGEN

TA 9 8 1 0 0

Kenn- ziffer	Bezeichnung	RQ	FG	SN	AOB	R	Budget EUR	Laufendes Soll EUR	Abweichung EUR
2.98100	E i n n a h m e n								
298002	RÜCKLAGEN ENTNAHME AUSGLEICHRÜCKLAGE	51	9	D	0800	C	12.435.500,00	0,00	12.435.500,00-
	Summe Teilabschnitt 98100						12.435.500,00	0,00	12.435.500,00-
	Einnahmen								
	Zugleich Überschuss, Abgang (-)								

Ordentlicher Haushalt

9 FINANZWIRTSCHAFT

9 9 2 0 0 ABGÄNGE A.KASSEN AUSGABERESTEN U.AUSFÄLLE

TA 9 9 2 0 0

Kenn- ziffer	Bezeichnung	RQ	FG	SN	AOB	R	Budget EUR	Laufendes Soll EUR	Abweichung EUR
1.99200	A u s g a b e n								
346000	INVESTITIONSDARLEHEN VON KREDITINSTITUTEN	65	8	S	SN21	C	2.200,00	2.152,48	47,52-
650000	ZINSEN FÜR FINANZSCHULDEN - INLAND	25	8	S	SN21	C	0,00	49,65	49,65
690000	SCHADENSFÄLLE	24	8	D	DI00		150.000,00	0,00	150.000,00-
	Summe Teilabschnitt 99200						152.200,00	2.202,13	149.997,87-
									Ausgaben Zugleich Überschuss, Abgang (-)

Aufgliederung der Einnahmen und Ausgaben 2015

Ausserordentlicher Haushalt

Ausserordentlicher Haushalt

0 VERTRETUNGSKÖRPER UND ALLGEMEINE VERWALTUNG

0 1 5 0 0 STADTBAUDIREKTION - REF.FÜR BÜRGERINNENBETEILIGUNG

TA 0 1 5 0 0

Kenn- ziffer	Bezeichnung	RQ	FG	SN	AOB	R	Budget EUR	Laufendes Soll EUR	Abweichung EUR
6.01500	E i n n a h m e n								
346000	INVESTITIONSDARLEHEN VON KREDITINSTITUTEN	55	9	D	0800	C	45.500,00	0,00	45.500,00-
910000	VERRECHNUNGEN ZW.ORD.U.AUSSERORD.HAUSHALT	81	4	D	0800	C	0,00	27.109,00	27.109,00
	Summe Teilabschnitt 01500						45.500,00	27.109,00	18.391,00-
	Einnahmen								
5.01500	A u s g a b e n								
728100	ENTGELTE FÜR SONSTIGE LEISTUNGEN LEITLINIEN	24	9	D	BD00	C	45.500,00	14.029,00	31.471,00-
728107	ENTGELTE FÜR SONSTIGE LEISTUNGEN LEITLINIEN	24	9	D	BD00	C	0,00	13.080,00	13.080,00
	Summe Teilabschnitt 01500						45.500,00	27.109,00	18.391,00-
	Ausgaben								
	Einnahmen						45.500,00	27.109,00	
	Überschuss, Abgang (-)						0,00	0,00	

Ausserordentlicher Haushalt

0 VERTRETUNGSKÖRPER UND ALLGEMEINE VERWALTUNG

0 2 5 0 0 STAATSBÜRGERSCHAFT

TA 0 2 5 0 0

Kenn- ziffer	Bezeichnung	RQ	FG	SN	AOB	R	Budget EUR	Laufendes Soll EUR	Abweichung EUR
6.02500	E i n n a h m e n								
910000	VERRECHNUNGEN ZW.ORD.U.AUSSERORD.HAUSHALT	81	4	D	0800	C	0,00	258.962,46	258.962,46
	Summe Teilabschnitt 02500					Einnahmen	0,00	258.962,46	258.962,46
5.02500	A u s g a b e n								
010100	GEBÄUDE	40	2	D	0804	C	0,00	153.601,06	153.601,06
614006	INSTANDH. VON GEBÄUDEN GBG	24	2	D	0804	C	0,00	105.361,40	105.361,40
	Summe Teilabschnitt 02500					Ausgaben	0,00	258.962,46	258.962,46
						Einnahmen	0,00	258.962,46	258.962,46
						Überschuss, Abgang (-)	0,00	0,00	

Ausserordentlicher Haushalt

0 VERTRETUNGSKÖRPER UND ALLGEMEINE VERWALTUNG

0 2 9 0 0 AMTSGEBÄUDE

TA 0 2 9 0 0

Kenn- ziffer	Bezeichnung	RQ	FG	SN	AOB	R	Budget EUR	Laufendes Soll EUR	Abweichung EUR
6.02900	E i n n a h m e n								
346000	INVESTITIONSDARLEHEN VON KREDITINSTITUTEN	55	9	D	0800	C	1.686.600,00	0,00	1.686.600,00-
910000	VERRECHNUNGEN ZW.ORD.U.AUSSERORD.HAUSHALT	81	4	D	0800	C	0,00	303.291,35	303.291,35
	Summe Teilabschnitt 02900						1.686.600,00	303.291,35	1.383.308,65-
	Einnahmen								
5.02900	A u s g a b e n								
010000	GEBÄUDE AMTSHAUS BEHINDERTENMASSNAHMEN	40	3	D	0804	C	563.600,00	46.398,85	517.201,15-
010100	GEBÄUDE	40	3	D	0804	C	772.500,00	0,00	772.500,00-
614006	INSTANDH. VON GEBÄUDEN GBG	24	2	D	0804	C	100.500,00	0,00	100.500,00-
728007	ENTGELTE FÜR SONSTIGE LEISTUNGEN ITG	24	1	D	0804	C	0,00	6.892,50	6.892,50
775000	KAP.TRANSFERZ. AN UNTERNEHMUNGEN (OHNE FINANZUNTER BAUAMTSGEBÄUDE	44	3	D	BD00	A	250.000,00	250.000,00	0,00
	Summe Teilabschnitt 02900						1.686.600,00	303.291,35	1.383.308,65-
	Ausgaben						1.686.600,00	303.291,35	1.383.308,65-
	Einnahmen						1.686.600,00	303.291,35	
	Überschuss, Abgang (-)						0,00	0,00	

Ausserordentlicher Haushalt

0 VERTRETUNGSKÖRPER UND ALLGEMEINE VERWALTUNG
0 3 0 0 0 STADTBAUDIREKTION

TA 0 3 0 0 0

Kenn- ziffer	Bezeichnung	RQ	FG	SN	AOB	R	Budget EUR	Laufendes Soll EUR	Abweichung EUR
6.03000	E i n n a h m e n								
346000	INVESTITIONSDARLEHEN VON KREDITINSTITUTEN	55	9	D	0800	C	636.100,00	0,00	636.100,00-
828000	RÜCKERSÄTZE VON AUSGABEN	18	5	D	BD00	A	0,00	1.511,46	1.511,46
829000	SONSTIGE EINNAHMEN	18	8	D	BD00	A	0,00	667,00	667,00
889000	KAP.TRANSFERZAHLUNGEN VON DER EUROPÄISCHEN UNION PIMMS TRANSFER	33	1	D	BD00	E	103.000,00	0,00	103.000,00-
889100	KAP.TRANSFERZAHLUNGEN VON DER EUROPÄISCHEN UNION SMARTSET	33	1	D	BD00	A	39.700,00	0,00	39.700,00-
910000	VERRECHNUNGEN ZW.ORD.U.AUSSERORD.HAUSHALT	81	4	D	0800	C	0,00	280.220,12	280.220,12
	Summe Teilabschnitt 03000						778.800,00	282.398,58	496.401,42-
	Einnahmen								
5.03000	A u s g a b e n								
403570	HANDELSWAREN	23	9	D	BD00	A	0,00	0,00	0,00
620300	PERSONEN- UND GÜTERTRANSPORTE FACHBEIRAT	24	9	D	BD00	A	0,00	3.087,99	3.087,99
620570	PERSONEN- UND GÜTERTRANSPORTE	24	9	D	BD00	A	0,00	2.465,18	2.465,18
640000	RECHTSKOSTEN	24	9	D	BD00	A	20.000,00	132.532,45	112.532,45
700300	MIETZINSE FACHBEIRAT	24	9	D	BD00	A	0,00	446,80	446,80
700570	MIETZINSE	24	9	D	BD00	A	0,00	641,32	641,32
723300	AMTSPAUSCHALIEN UND REPRÄSENTATIONSAUSGABEN FACHBEIRAT	24	9	D	BD00	A	0,00	663,10	663,10
723570	AMTSPAUSCHALIEN UND REPRÄSENTATIONSAUSGABEN	24	9	D	BD00	A	0,00	141,18	141,18
728000	ENTGELTE FÜR SONSTIGE LEISTUNGEN SMARTSET	24	9	D	BD00	A	56.800,00	25.360,03	31.439,97-
728006	ENTGELTE FÜR SONSTIGE LEISTUNGEN WELTKULTURERBE GBG	24	9	D	BD00	A	0,00	0,00	0,00
728230	ENTGELTE FÜR SONSTIGE LEISTUNGEN GUTACHTER + WETTBEWERBE	24	9	D	BD00	A	300.300,00	91.208,03	209.091,97-
728300	ENTGELTE FÜR SONSTIGE LEISTUNGEN FACHBEIRAT	24	9	D	BD00	A	242.500,00	25.852,50	216.647,50-
728510	ENTGELTE FÜR SONSTIGE LEISTUNGEN PIMMS TRANSFER	24	9	D	BD00	E	146.200,00	0,00	146.200,00-
757000	LPD. TRANSFERZ. AN PRIV.ORGANISATIONEN O.ERWERBSZW	27	7	D	BD00	A	13.000,00	0,00	13.000,00-
775000	KAP.TRANSFERZ. AN UNTERNEHMUNGEN (OHNE FINANZUNTER GRAZ-BIKE	44	7	D	BD00	E	0,00	0,00	0,00
	Summe Teilabschnitt 03000						778.800,00	282.398,58	496.401,42-
	Ausgaben								
	Einnahmen						778.800,00	282.398,58	
	Überschuss, Abgang (-)						0,00	0,00	

Ausserordentlicher Haushalt

0 VERTRETUNGSKÖRPER UND ALLGEMEINE VERWALTUNG

0 3 1 0 0 STADTPLANUNGSAMT

TA 0 3 1 0 0

Kenn- ziffer	Bezeichnung	RQ	FG	SN	AOB	R	Budget EUR	Laufendes Soll EUR	Abweichung EUR
6.03100	E i n n a h m e n								
346000	INVESTITIONSDARLEHEN VON KREDITINSTITUTEN	55	9	D	0800	C	885.800,00	0,00	885.800,00-
910000	VERRECHNUNGEN ZW.ORD.U.AUSSERORD.HAUSHALT	81	4	D	0800	C	0,00	367.529,48	367.529,48
	Summe Teilabschnitt 03100						885.800,00	367.529,48	518.270,52-
	Einnahmen								
5.03100	A u s g a b e n								
070007	AKTIVIERUNGSFÄHIGE RECHTE ITG	42	9	D	1400	A	0,00	27.069,00	27.069,00
700000	MIETZINSE	24	9	D	1400	A	0,00	5.916,00	5.916,00
728100	ENTGELTE FÜR SONSTIGE LEISTUNGEN	24	9	D	1400	A	0,00	24.118,54	24.118,54
728200	ENTGELTE FÜR SONSTIGE LEISTUNGEN	24	9	D	1400	A	885.800,00	310.425,94	575.374,06-
	Summe Teilabschnitt 03100						885.800,00	367.529,48	518.270,52-
	Ausgaben								
	Einnahmen						885.800,00	367.529,48	
	Überschuss, Abgang (-)						0,00	0,00	

Ausserordentlicher Haushalt

0 VERTRETUNGSKÖRPER UND ALLGEMEINE VERWALTUNG

0 3 1 1 0 VERKEHRSPLANUNG

TA 0 3 1 1 0

Kenn- ziffer	Bezeichnung	RQ	FG	SN	AOB	R	Budget EUR	Laufendes Soll EUR	Abweichung EUR
6.03110	E i n n a h m e n								
346000	INVESTITIONSDARLEHEN VON KREDITINSTITUTEN	55	9	D	0800	C	21.900,00	0,00	21.900,00-
910000	VERRECHNUNGEN ZW.ORD.U.AUSSERORD.HAUSHALT	81	4	D	0800	C	0,00	5.484,80	5.484,80
	Summe Teilabschnitt 03110					Einnahmen	21.900,00	5.484,80	16.415,20-
5.03110	A u s g a b e n								
403100	HANDELSWAREN	23	3	D	1008	E	0,00	5.414,24	5.414,24
620100	PERSONEN- UND GÜTERTRANSPORTE SOFT POLICIES	24	3	D	1008	E	0,00	70,56	70,56
728100	ENTGELTE FÜR SONSTIGE LEISTUNGEN SOFT POLICIES	24	3	D	1008	E	21.900,00	0,00	21.900,00-
	Summe Teilabschnitt 03110					Ausgaben	21.900,00	5.484,80	16.415,20-
						Einnahmen	21.900,00	5.484,80	
						Überschuss, Abgang (-)	0,00	0,00	

Ausserordentlicher Haushalt

0 VERTRETUNGSKÖRPER UND ALLGEMEINE VERWALTUNG

0 3 2 0 0 VERMESSUNGSAMT

TA 0 3 2 0 0

Kenn- ziffer	Bezeichnung	RQ	FG	SN	AOB	R	Budget EUR	Laufendes Soll EUR	Abweichung EUR
6.03200	E i n n a h m e n								
346000	INVESTITIONSDARLEHEN VON KREDITINSTITUTEN	55	9	D	0800	C	252.600,00	0,00	252.600,00-
864000	LFD.TRANSFERZ. V.SONST.TRÄGERN D.ÖFFENTL.RECHTS	15	1	D	1006	A	32.500,00	7.110,24	25.389,76-
910000	VERRECHNUNGEN ZW.ORD.U.AUSSERORD.HAUSHALT	81	4	D	0800	C	0,00	205.665,12	205.665,12
	Summe Teilabschnitt 03200						285.100,00	212.775,36	72.324,64-
	Einnahmen								
5.03200	A u s g a b e n								
042000	AMTSAUSSTATTUNG	41	3	D	1006	A	8.500,00	2.294,88	6.205,12-
070000	AKTIVIERUNGSFÄHIGE RECHTE EDV	42	3	D	1006	A	20.000,00	3.195,38	16.804,62-
070007	AKTIVIERUNGSFÄHIGE RECHTE ITG	42	3	D	1006	A	0,00	0,00	0,00
728000	ENTGELTE FÜR SONSTIGE LEISTUNGEN GRUNDLAGENINFORMATION	24	9	D	1006	A	95.300,00	91.691,99	3.608,01-
728006	ENTGELTE FÜR SONSTIGE LEISTUNGEN GBG	24	3	D	1006	A	0,00	6.421,00	6.421,00
728007	ENTGELTE FÜR SONSTIGE LEISTUNGEN ITG	24	3	D	1006	A	0,00	16.567,20	16.567,20
728200	ENTGELTE FÜR SONSTIGE LEISTUNGEN BILDFLUG	24	9	D	1006	A	1.400,00	0,00	1.400,00-
728400	ENTGELTE FÜR SONSTIGE LEISTUNGEN GIP.GV.ROLLOUT	24	9	D	1006	A	65.000,00	163,21	64.836,79-
728700	ENTGELTE FÜR SONSTIGE LEISTUNGEN GEOINFORMATIONSSYSTEM	24	9	D	1006	A	93.600,00	92.441,70	1.158,30-
728707	ENTGELTE FÜR SONSTIGE LEISTUNGEN	24	9	D	1006	A	1.300,00	0,00	1.300,00-
	Summe Teilabschnitt 03200						285.100,00	212.775,36	72.324,64-
	Ausgaben								
	Einnahmen						285.100,00	212.775,36	
	Überschuss, Abgang (-)						0,00	0,00	

Ausserordentlicher Haushalt

0 VERTRETUNGSKÖRPER UND ALLGEMEINE VERWALTUNG

0 3 4 0 0 STRASSENAMT

TA 0 3 4 0 0

Kenn- ziffer	Bezeichnung	RQ	FG	SN	AOB	R	Budget EUR	Laufendes Soll EUR	Abweichung EUR
6.03400	E i n n a h m e n								
040000	FAHRZEUGE	31	8	D	1001	E	0,00	4.000,00	4.000,00
346000	INVESTITIONSDARLEHEN VON KREDITINSTITUTEN	55	9	D	0800	C	33.900,00	0,00	33.900,00-
910000	VERRECHNUNGEN ZW.ORD.U.AUSSERORD.HAUSHALT	81	4	D	0800	C	0,00	29.815,99	29.815,99
	Summe Teilabschnitt 03400						33.900,00	33.815,99	84,01-
									Einnahmen
5.03400	A u s g a b e n								
040000	FAHRZEUGE	41	3	D	1001	E	33.900,00	33.815,99	84,01-
	Summe Teilabschnitt 03400						33.900,00	33.815,99	84,01-
							33.900,00	33.815,99	Ausgaben
									Einnahmen
							0,00	0,00	Überschuss, Abgang (-)

Ausserordentlicher Haushalt

0 VERTRETUNGSKÖRPER UND ALLGEMEINE VERWALTUNG

0 6 1 0 0 SONSTIGE SUBVENTIONEN

TA 0 6 1 0 0

Kenn- ziffer	Bezeichnung	RQ	FG	SN	AOB	R	Budget EUR	Laufendes Soll EUR	Abweichung EUR
6.06100	E i n n a h m e n								
346000	INVESTITIONSDARLEHEN VON KREDITINSTITUTEN	55	9	D	0800	C	113.000,00	0,00	113.000,00-
	Summe Teilabschnitt 06100					Einnahmen	113.000,00	0,00	113.000,00-
5.06100	A u s g a b e n								
777000	KAP.TRANSFERZ. AN PRIV.ORGANISATIONEN O. ERWERBSZW	44	7	D	BG00	A	113.000,00	0,00	113.000,00-
	Summe Teilabschnitt 06100					Ausgaben	113.000,00	0,00	113.000,00-
						Einnahmen	113.000,00	0,00	
	Überschuss, Abgang (-)						0,00	0,00	

Ausserordentlicher Haushalt
 1 ÖFFENTLICHE ORDNUNG UND SICHERHEIT
 1 3 9 0 0 FUNDBÜRO

TA 1 3 9 0 0

Kenn- ziffer	Bezeichnung	RQ	FG	SN	AOB	R	Budget EUR	Laufendes Soll EUR	Abweichung EUR
6.13900	E i n n a h m e n								
346000	INVESTITIONSDARLEHEN VON KREDITINSTITUTEN	55	9	D	0800	C	1.100,00	0,00	1.100,00-
	Summe Teilabschnitt 13900					Einnahmen	1.100,00	0,00	1.100,00-
5.13900	A u s g a b e n								
042500	AMTSAUSSTATTUNG	41	3	D	MDPA	A	1.100,00	0,00	1.100,00-
042506	AMTSAUSSTATTUNG GBG	41	3	D	MDPA	A	0,00	0,00	0,00
400000	GERINGWERTIGE WIRTSCHAFTSGÜTER D.ANLAGEVERMÖGENS	23	3	D	MDPA	A	0,00	0,00	0,00
400007	GERINGWERTIGE WIRTSCHAFTSGÜTER D.ANLAGEVERMÖGENS ITG	23	3	D	MDPA	A	0,00	0,00	0,00
614006	INSTANDH. VON GEBÄUDEN GBG	24	3	D	MDPA	A	0,00	0,00	0,00
728207	ENTGELTE FÜR SONSTIGE LEISTUNGEN ITG	24	3	D	MDPA	A	0,00	0,00	0,00
	Summe Teilabschnitt 13900					Ausgaben	1.100,00	0,00	1.100,00-
						Einnahmen	1.100,00	0,00	
						Überschuss, Abgang (-)	0,00	0,00	

Ausserordentlicher Haushalt

1 ÖFFENTLICHE ORDNUNG UND SICHERHEIT

1 6 2 0 0 BERUFSFEUERWEHREN

TA 1 6 2 0 0

Kenn- ziffer	Bezeichnung	RQ	FG	SN	AOB	R	Budget EUR	Laufendes Soll EUR	Abweichung EUR
6.16200	E i n n a h m e n								
346000	INVESTITIONSDARLEHEN VON KREDITINSTITUTEN	55	9	D	0800	C	820.600,00	0,00	820.600,00-
871401	KAP.TRANSFERZ. VON LÄNDERN, LANDESFONDS U. -KAMMER	33	3	D	FW00	A	241.000,00	0,00	241.000,00-
871501	KAP.TRANSFERZ. VON LÄNDERN, LANDESFONDS U. -KAMMER	33	3	D	FW00	A	0,00	242.000,00	242.000,00
910000	VERRECHNUNGEN ZW.ORD.U.AUSSERORD.HAUSHALT	81	4	D	0800	C	0,00	685.918,83	685.918,83
	Summe Teilabschnitt 16200						1.061.600,00	927.918,83	133.681,17-
	Einnahmen								
5.16200	A u s g a b e n								
040000	FAHRZEUGE MZF	41	3	D	FW00	A	120.000,00	47.488,35	72.511,65-
040400	FAHRZEUGE	41	2	D	FW00	A	226.900,00	174.876,46	52.023,54-
040500	FAHRZEUGE HLF	41	2	D	FW00	A	714.700,00	705.554,02	9.145,98-
	Summe Teilabschnitt 16200						1.061.600,00	927.918,83	133.681,17-
	Ausgaben								
	Einnahmen						1.061.600,00	927.918,83	
	Überschuss, Abgang (-)						0,00	0,00	

Ausserordentlicher Haushalt
 2 UNTERRICHT, ERZIEHUNG, SPORT UND WISSENSCHAFT
 2 0 0 0 0 SCHULAMT

TA 2 0 0 0 0

Kenn- ziffer	Bezeichnung	RQ	FG	SN	AOB	R	Budget EUR	Laufendes Soll EUR	Abweichung EUR
6.20000	E i n n a h m e n								
910000	VERRECHNUNGEN ZW.ORD.U.AUSSERORD.HAUSHALT	81	4	D	0800	C	0,00	7.629,44	7.629,44
	Summe Teilabschnitt 20000					Einnahmen	0,00	7.629,44	7.629,44
5.20000	A u s g a b e n								
614000	INSTANDH. VON GEBÄUDEN	24	2	D	BILD	D	0,00	0,00	0,00
614006	INSTANDH. VON GEBÄUDEN GBG	24	2	D	BILD	D	0,00	7.629,44	7.629,44
	Summe Teilabschnitt 20000					Ausgaben	0,00	7.629,44	7.629,44
						Einnahmen	0,00	7.629,44	
						Überschuss, Abgang (-)	0,00	0,00	

Ausserordentlicher Haushalt

2 UNTERRICHT, ERZIEHUNG, SPORT UND WISSENSCHAFT

2 1 1 0 0 VOLKSSCHULEN

TA 2 1 1 0 0

Kenn- ziffer	Bezeichnung	RQ	FG	SN	AOB	R	Budget EUR	Laufendes Soll EUR	Abweichung EUR
6.21100	E i n n a h m e n								
346000	INVESTITIONSDARLEHEN VON KREDITINSTITUTEN	55	9	D	0800	C	6.890.500,00	0,00	6.890.500,00-
910000	VERRECHNUNGEN ZW.ORD.U.AUSSERORD.HAUSHALT	81	4	D	0800	C	0,00	3.137.709,97	3.137.709,97
	Summe Teilabschnitt 21100						6.890.500,00	3.137.709,97	3.752.790,03-
	Einnahmen								
5.21100	A u s g a b e n								
001000	UNBEBAUTE GRUNDSTÜCKE	40	3	D	0804	C	2.150.000,00	2.114.731,07	35.268,93-
010005	GEBÄUDE GBG	40	2	D	BILD	D	246.100,00	0,00	246.100,00-
010100	GEBÄUDE SCHULBAUPROGRAMM	40	3	D	BILD	D	3.500.000,00	0,00	3.500.000,00-
040100	FAHRZEUGE	41	2	D	BILD	D	50.000,00	145.805,40	95.805,40
042100	AMTSAUSSTATTUNG	41	2	D	BILD	D	50.000,00	12.080,69	37.919,31-
042106	AMTSAUSSTATTUNG GBG	41	2	D	BILD	D	15.000,00	0,00	15.000,00-
042200	AMTSAUSSTATTUNG	41	3	D	BILD	D	81.300,00	128.889,50	47.589,50
050000	SONDERANLAGEN	40	2	D	BILD	D	10.000,00	82.399,00	72.399,00
400100	GERINGWERTIGE WIRTSCHAFTSGÜTER D.ANLAGEVERMÖGENS	23	2	D	BILD	D	0,00	7.889,06	7.889,06
400200	GERINGWERTIGE WIRTSCHAFTSGÜTER D.ANLAGEVERMÖGENS	23	3	D	BILD	D	70.000,00	70.222,57	222,57
613106	INSTANDH. VON SONSTIGEN GRUNDSTÜCKSEINRICHTUNGEN GBG	24	2	D	BILD	D	0,00	19.981,38	19.981,38
614000	INSTANDH. VON GEBÄUDEN	24	2	D	BILD	D	0,00	203.563,80	203.563,80
614005	INSTANDH. VON GEBÄUDEN GBG	24	2	D	BILD	D	50.000,00	0,00	50.000,00-
614006	INSTANDH. VON GEBÄUDEN GBG-WERKSTÄTTEN	24	2	D	BILD	D	200.000,00	332.525,20	132.525,20
618006	INSTANDH. VON SONSTIGEN ANLAGEN GBG-WERKSTÄTTEN	24	2	D	BILD	D	0,00	6.571,37	6.571,37
619006	INSTANDH. VON SONDERANLAGEN GBG-WERKSTÄTTEN	24	2	D	BILD	D	0,00	5.349,46	5.349,46
619100	INSTANDH. VON SONDERANLAGEN	24	2	D	BILD	D	50.000,00	7.701,47	42.298,53-
728100	ENTGELTE FÜR SONSTIGE LEISTUNGEN	24	1	D	BILD	D	100.000,00	0,00	100.000,00-
775000	KAP.TRANSFERZ. AN UNTERNEHMUNGEN (OHNE FINANZUNTER VS VIKTOR KAPLAN	44	7	D	BILD	D	13.100,00	0,00	13.100,00-
775100	KAP.TRANSFERZ. AN UNTERNEHMUNGEN (OHNE FINANZUNTER MIETEREINBAUTEN	44	7	D	BILD	D	305.000,00	0,00	305.000,00-
	Summe Teilabschnitt 21100						6.890.500,00	3.137.709,97	3.752.790,03-
	Ausgaben								
	Einnahmen						6.890.500,00	3.137.709,97	
	Überschuss, Abgang (-)						0,00	0,00	

Ausserordentlicher Haushalt

2 UNTERRICHT, ERZIEHUNG, SPORT UND WISSENSCHAFT

2 1 2 0 0 HAUPTSCHULEN

TA 2 1 2 0 0

Kenn- ziffer	Bezeichnung	RQ	FG	SN	AOB	R	Budget EUR	Laufendes Soll EUR	Abweichung EUR
6.21200	E i n n a h m e n								
346000	INVESTITIONSDARLEHEN VON KREDITINSTITUTEN	55	9	D	0800	C	513.100,00	0,00	513.100,00-
910000	VERRECHNUNGEN ZW.ORD.U.AUSSERORD.HAUSHALT	81	4	D	0800	C	0,00	799.031,96	799.031,96
	Summe Teilabschnitt 21200					Einnahmen	513.100,00	799.031,96	285.931,96
5.21200	A u s g a b e n								
010000	GEBÄUDE	40	2	D	BILD	D	0,00	220.009,48	220.009,48
042100	AMTSAUSSTATTUNG	41	2	D	BILD	D	0,00	8.900,19	8.900,19
042200	AMTSAUSSTATTUNG	41	3	D	BILD	D	75.000,00	75.372,17	372,17
400100	GERINGWERTIGE WIRTSCHAFTSGÜTER D.ANLAGEVERMÖGENS	23	2	D	BILD	D	0,00	1.580,30	1.580,30
400200	GERINGWERTIGE WIRTSCHAFTSGÜTER D.ANLAGEVERMÖGENS	23	3	D	BILD	D	78.100,00	27.637,44	50.462,56-
613106	INSTANDH. VON SONSTIGEN GRUNDSTÜCKSEINRICHTUNGEN GBG	24	2	D	BILD	D	40.000,00	3.022,15	36.977,85-
614000	INSTANDH. VON GEBÄUDEN	24	2	D	BILD	D	200.000,00	150.000,00	50.000,00-
614005	INSTANDH. VON GEBÄUDEN GBG	24	2	D	BILD	D	10.000,00	0,00	10.000,00-
614006	INSTANDH. VON GEBÄUDEN GBG-WERKSTÄTTEN	24	2	D	BILD	D	100.000,00	304.090,05	204.090,05
618006	INSTANDH. VON SONSTIGEN ANLAGEN GBG-WERKSTÄTTEN	24	2	D	BILD	D	10.000,00	7.105,95	2.894,05-
619006	INSTANDH. VON SONDERANLAGEN GBG	24	2	D	BILD	D	0,00	1.314,23	1.314,23
	Summe Teilabschnitt 21200					Ausgaben	513.100,00	799.031,96	285.931,96
						Einnahmen	513.100,00	799.031,96	
						Überschuss, Abgang (-)	0,00	0,00	

Ausserordentlicher Haushalt

2 UNTERRICHT, ERZIEHUNG, SPORT UND WISSENSCHAFT

2 1 3 0 0 SONDERSCHULEN

TA 2 1 3 0 0

Kenn- ziffer	Bezeichnung	RQ	FG	SN	AOB	R	Budget EUR	Laufendes Soll EUR	Abweichung EUR
6.21300	E i n n a h m e n								
346000	INVESTITIONSDARLEHEN VON KREDITINSTITUTEN	55	9	D	0800	C	110.000,00	0,00	110.000,00-
910000	VERRECHNUNGEN ZW.ORD.U.AUSSERORD.HAUSHALT	81	4	D	0800	C	0,00	16.071,88	16.071,88
	Summe Teilabschnitt 21300						110.000,00	16.071,88	93.928,12-
	Einnahmen								
5.21300	A u s g a b e n								
042100	AMTSAUSSTATTUNG	41	2	D	BILD	D	0,00	526,80	526,80
042200	AMTSAUSSTATTUNG PC-AUSSTATTUNG	41	3	D	BILD	D	0,00	1.891,20	1.891,20
400200	GERINGWERTIGE WIRTSCHAFTSGÜTER D.ANLAGEVERMÖGENS	23	3	D	BILD	D	0,00	274,80	274,80
614005	INSTANDH. VON GEBÄUDEN GBG	24	2	D	BILD	D	75.000,00	0,00	75.000,00-
614006	INSTANDH. VON GEBÄUDEN GBG	24	2	D	BILD	D	5.000,00	12.483,46	7.483,46
618006	INSTANDH. VON SONSTIGEN ANLAGEN GBG-WERKSTÄTTEN	24	2	D	BILD	D	30.000,00	0,00	30.000,00-
619006	INSTANDH. VON SONDERANLAGEN GBG	24	2	D	BILD	D	0,00	895,62	895,62
	Summe Teilabschnitt 21300						110.000,00	16.071,88	93.928,12-
	Ausgaben								
	Einnahmen						110.000,00	16.071,88	
	Überschuss, Abgang (-)						0,00	0,00	

Ausserordentlicher Haushalt

2 UNTERRICHT, ERZIEHUNG, SPORT UND WISSENSCHAFT

2 1 4 0 0 SCHULEN DER POLYTECHNISCHEN LEHRGÄNGE

TA 2 1 4 0 0

Kenn- ziffer	Bezeichnung	RQ	FG	SN	AOB	R	Budget EUR	Laufendes Soll EUR	Abweichung EUR
6.21400	E i n n a h m e n								
346000	INVESTITIONSDARLEHEN VON KREDITINSTITUTEN	55	9	D	0800	C	5.000,00	0,00	5.000,00-
910000	VERRECHNUNGEN ZW.ORD.U.AUSSERORD.HAUSHALT	81	4	D	0800	C	0,00	8.329,98	8.329,98
	Summe Teilabschnitt 21400					Einnahmen	5.000,00	8.329,98	3.329,98
5.21400	A u s g a b e n								
400100	GERINGWERTIGE WIRTSCHAFTSGÜTER D.ANLAGEVERMÖGENS	23	2	D	BILD	D	5.000,00	0,00	5.000,00-
614006	INSTANDH. VON GEBÄUDEN GBG-WERKSTÄTTEN	24	2	D	BILD	D	0,00	8.329,98	8.329,98
	Summe Teilabschnitt 21400					Ausgaben	5.000,00	8.329,98	3.329,98
						Einnahmen	5.000,00	8.329,98	
	Überschuss, Abgang (-)						0,00	0,00	

Ausserordentlicher Haushalt

2 UNTERRICHT, ERZIEHUNG, SPORT UND WISSENSCHAFT

2 4 0 0 0 KINDERGÄRTEN

TA 2 4 0 0 0

Kenn- ziffer	Bezeichnung	RQ	FG	SN	AOB	R	Budget EUR	Laufendes Soll EUR	Abweichung EUR
6.24000	E i n n a h m e n								
346000	INVESTITIONSDARLEHEN VON KREDITINSTITUTEN	55	9	D	0800	C	373.400,00	0,00	373.400,00-
828000	RÜCKERSÄTZE VON AUSGABEN FRIEDRICHGASSE	18	3	D	BILD	D	0,00	20.535,88	20.535,88
910000	VERRECHNUNGEN ZW.ORD.U.AUSSERORD.HAUSHALT	81	4	D	0800	C	0,00	486.294,69	486.294,69
	Summe Teilabschnitt 24000						373.400,00	506.830,57	133.430,57
	Einnahmen								
5.24000	A u s g a b e n								
010400	GEBÄUDE KIGA FRIEDRICHGASSE	40	3	D	BILD	D	16.400,00	13.938,38	2.461,62-
010506	GEBÄUDE GBG-WERKSTÄTTEN	40	3	D	BILD	D	307.000,00	0,00	307.000,00-
043500	BETRIEBSAUSSTATTUNG	41	3	D	BILD	D	0,00	12.372,76	12.372,76
043506	BETRIEBSAUSSTATTUNG GBG-WERKSTÄTTEN	41	3	D	BILD	D	0,00	32.119,45	32.119,45
400506	GERINGWERTIGE WIRTSCHAFTSGÜTER D.ANLAGEVERMÖGENS GBG-WERKSTÄTTEN	23	3	D	BILD	D	0,00	1.194,46	1.194,46
614500	INSTANDH. VON GEBÄUDEN	24	3	D	BILD	D	0,00	188.000,00	188.000,00
614506	INSTANDH. VON GEBÄUDEN GBG	24	3	D	BILD	D	50.000,00	31.387,18	18.612,82-
775500	KAP.TRANSFERZ. AN UNTERNEHMUNGEN (OHNE FINANZUNTER	44	7	D	BILD	D	0,00	227.818,34	227.818,34
	Summe Teilabschnitt 24000						373.400,00	506.830,57	133.430,57
	Ausgaben								
	Einnahmen						373.400,00	506.830,57	
	Überschuss, Abgang (-)						0,00	0,00	

Ausserordentlicher Haushalt
 2 UNTERRICHT, ERZIEHUNG, SPORT UND WISSENSCHAFT
 2 4 0 1 0 KRABELSTUBEN

TA 2 4 0 1 0

Kenn- ziffer	Bezeichnung	RQ	FG	SN	AOB	R	Budget EUR	Laufendes Soll EUR	Abweichung EUR
6.24010	E i n n a h m e n								
910000	VERRECHNUNGEN ZW.ORD.U.AUSSERORD.HAUSHALT	81	4	D	0800	C	0,00	60.000,00	60.000,00
	Summe Teilabschnitt 24010					Einnahmen	0,00	60.000,00	60.000,00
5.24010	A u s g a b e n								
614500	INSTANDH. VON GEBÄUDEN	24	3	D	BILD	D	0,00	60.000,00	60.000,00
	Summe Teilabschnitt 24010					Ausgaben	0,00	60.000,00	60.000,00
						Einnahmen	0,00	60.000,00	60.000,00
	Überschuss, Abgang (-)						0,00	0,00	

Ausserordentlicher Haushalt

2 UNTERRICHT, ERZIEHUNG, SPORT UND WISSENSCHAFT

2 5 0 0 0 SCHÜLERHORTE

TA 2 5 0 0 0

Kenn- ziffer	Bezeichnung	RQ	FG	SN	AOB	R	Budget EUR	Laufendes Soll EUR	Abweichung EUR
6.25000	E i n n a h m e n								
346000	INVESTITIONSDARLEHEN VON KREDITINSTITUTEN	55	9	D	0800	C	250.000,00	0,00	250.000,00-
910000	VERRECHNUNGEN ZW.ORD.U.AUSSERORD.HAUSHALT	81	4	D	0800	C	0,00	51.799,31	51.799,31
	Summe Teilabschnitt 25000						250.000,00	51.799,31	198.200,69-
	Einnahmen								
5.25000	A u s g a b e n								
010506	GEBÄUDE GBG-WERKSTÄTTEN	40	3	D	BILD	D	250.000,00	0,00	250.000,00-
043506	BETRIEBSAUSSTATTUNG GBG-WERKSTÄTTEN	41	3	D	BILD	D	0,00	5.821,67	5.821,67
400506	GERINGWERTIGE WIRTSCHAFTSGÜTER D.ANLAGEVERMÖGENS GBG-WERKSTÄTTEN	23	3	D	BILD	D	0,00	348,33	348,33
614500	INSTANDH. VON GEBÄUDEN	24	3	D	BILD	D	0,00	35.000,00	35.000,00
614506	INSTANDH. VON GEBÄUDEN GBG	24	3	D	BILD	D	0,00	10.629,31	10.629,31
	Summe Teilabschnitt 25000						250.000,00	51.799,31	198.200,69-
	Ausgaben						250.000,00	51.799,31	198.200,69-
	Einnahmen						250.000,00	51.799,31	
	Überschuss, Abgang (-)						0,00	0,00	

Ausserordentlicher Haushalt

Seite 497

2 UNTERRICHT, ERZIEHUNG, SPORT UND WISSENSCHAFT

2 6 9 0 0 SONSTIGE EINRICHTUNGEN UND MASSNAHMEN

TA 2 6 9 0 0

Kenn- ziffer	Bezeichnung	RQ	FG	SN	AOB	R	Budget EUR	Laufendes Soll EUR	Abweichung EUR
6.26900	E i n n a h m e n								
346000	INVESTITIONSDARLEHEN VON KREDITINSTITUTEN	55	9	D	0800	C	1.923.900,00	0,00	1.923.900,00-
871001	KAP.TRANSFERZ. VON LÄNDERN, LANDESFONDS U. -KAMMER DREIFACHHALLE	33	3	D	1300	D	691.300,00	0,00	691.300,00-
910000	VERRECHNUNGEN ZW.ORD.U.AUSSERORD.HAUSHALT	81	4	D	0800	C	0,00	583.719,18	583.719,18
	Summe Teilabschnitt 26900						2.615.200,00	583.719,18	2.031.480,82-
	Einnahmen								
5.26900	A u s g a b e n								
010000	GEBÄUDE RUDERBOOTSHAUS	40	3	D	1300	D	150.000,00	100.000,00	50.000,00-
050000	SONDERANLAGEN BEZIRKSSPORTPLÄTZE	40	3	D	1300	D	215.100,00	13.150,31	201.949,69-
050006	SONDERANLAGEN GBG	40	3	D	1300	D	0,00	106.213,74	106.213,74
050008	SONDERANLAGEN HOLDING	40	3	D	1300	D	0,00	0,00	0,00
050200	SONDERANLAGEN MUCHARGASSE UND AM EICHENGRUND	40	3	D	1300	D	14.600,00	0,00	14.600,00-
050206	SONDERANLAGEN MUCHARGASSE UND AM EICHENGRUND, GBG	40	3	D	1300	D	0,00	14.525,13	14.525,13
770001	KAP.TRANSFERZAHlungen AN BUND, BUNDESFONDS U. -KAM HIB	43	7	D	1300	D	1.685.700,00	0,00	1.685.700,00-
775000	KAP.TRANSFERZ. AN UNTERNEHMUNGEN (OHNE FINANZUNTER ASKÖ	44	7	D	1300	D	349.800,00	149.830,00	199.970,00-
777300	KAP.TRANSFERZ. AN PRIV.ORGANISATIONEN O. ERWERBSZW ATG	44	7	D	1300	D	200.000,00	200.000,00	0,00
	Summe Teilabschnitt 26900						2.615.200,00	583.719,18	2.031.480,82-
	Ausgaben								
	Einnahmen						2.615.200,00	583.719,18	
	Überschuss, Abgang (-)						0,00	0,00	

Ausserordentlicher Haushalt

2 UNTERRICHT, ERZIEHUNG, SPORT UND WISSENSCHAFT

2 8 0 0 0 FÖRDERUNG VON UNIVERSITÄTEN UND HOCHSCHULEN

TA 2 8 0 0 0

Kenn- ziffer	Bezeichnung	RQ	FG	SN	AOB	R	Budget EUR	Laufendes Soll EUR	Abweichung EUR
6.28000	E i n n a h m e n								
871001	KAP.TRANSFERZ. VON LÄNDERN, LANDESFONDS U. -KAMMER FH ERWEITERUNG	33	3	D	0800	C	5.740.000,00	5.740.000,00	0,00
	Summe Teilabschnitt 28000						5.740.000,00	5.740.000,00	0,00
	Einnahmen								
5.28000	A u s g a b e n								
001000	UNBEBAUTE GRUNDSTÜCKE FH ERWEITERUNG	40	3	D	0804	C	1.000.000,00	1.000.000,00	0,00
298002	RÜCKLAGEN ZUFÜHRUNG FH-RÜCKLAGE	61	9	D	0800	C	4.740.000,00	4.740.000,00	0,00
	Summe Teilabschnitt 28000						5.740.000,00	5.740.000,00	0,00
	Ausgaben								
	Einnahmen						5.740.000,00	5.740.000,00	0,00
	Überschuss, Abgang (-)						0,00	0,00	

Ausserordentlicher Haushalt
 3 KUNST, KULTUR UND KULTUS
 3 0 0 0 0 KULTURAMT

TA 3 0 0 0 0

Kenn- ziffer	Bezeichnung	RQ	FG	SN	AOB	R	Budget EUR	Laufendes Soll EUR	Abweichung EUR
6.30000	E i n n a h m e n								
346000	INVESTITIONSDARLEHEN VON KREDITINSTITUTEN	55	9	D	0800	C	346.200,00	0,00	346.200,00-
	Summe Teilabschnitt 30000					Einnahmen	346.200,00	0,00	346.200,00-
5.30000	A u s g a b e n								
042000	AMTSAUSSTATTUNG	41	3	D	1600	F	346.200,00	0,00	346.200,00-
	Summe Teilabschnitt 30000					Ausgaben	346.200,00	0,00	346.200,00-
						Einnahmen	346.200,00	0,00	
						Überschuss, Abgang (-)	0,00	0,00	

Ausserordentlicher Haushalt
 3 KUNST, KULTUR UND KULTUS
 3 6 2 0 0 DENKMALPFLEGE

TA 3 6 2 0 0

Kenn- ziffer	Bezeichnung	RQ	FG	SN	AOB	R	Budget EUR	Laufendes Soll EUR	Abweichung EUR
6.36200	E i n n a h m e n								
346000	INVESTITIONSDARLEHEN VON KREDITINSTITUTEN	55	9	D	0800	C	290.000,00	0,00	290.000,00-
	Summe Teilabschnitt 36200					Einnahmen	290.000,00	0,00	290.000,00-
5.36200	A u s g a b e n								
050000	SONDERANLAGEN	40	3	D	1600	F	290.000,00	0,00	290.000,00-
	Summe Teilabschnitt 36200					Ausgaben	290.000,00	0,00	290.000,00-
						Einnahmen	290.000,00	0,00	
						Überschuss, Abgang (-)	0,00	0,00	

Ausserordentlicher Haushalt

3 KUNST, KULTUR UND KULTUS

3 6 3 0 0 ALTSTADTERHALTUNG UND ORTSBILDPFLEGE

TA 3 6 3 0 0

Kenn- ziffer	Bezeichnung	RQ	FG	SN	AOB	R	Budget EUR	Laufendes Soll EUR	Abweichung EUR
6.36300	E i n n a h m e n								
346000	INVESTITIONSDARLEHEN VON KREDITINSTITUTEN	55	9	D	0800	C	361.300,00	0,00	361.300,00-
870001	KAP.TRANSFERZ. VON BUND, BUNDESFONDS U. -KAMMERN SMART CITY GRAZ-ANTEIL	33	3	D	BD00	A	0,00	53.129,50	53.129,50
889000	KAP.TRANSFERZAHlungen VON DER EUROPÄISCHEN UNION	33	1	D	BD00	A	200.000,00	200.000,00	0,00
889140	KAP.TRANSFERZAHlungen VON DER EUROPÄISCHEN UNION URBAN PLUS - TECHNISCHE HILFE	33	1	D	BD00	A	0,00	0,00	0,00
889320	KAP.TRANSFERZAHlungen VON DER EUROPÄISCHEN UNION EU-PROJEKT GROWSMARTER	33	1	S	BD00	A	7.400,00	0,00	7.400,00-
889410	KAP.TRANSFERZAHlungen VON DER EUROPÄISCHEN UNION EU-PROJEKT RURBANCE	33	1	D	BD00	A	30.900,00	0,00	30.900,00-
889420	KAP.TRANSFERZAHlungen VON DER EUROPÄISCHEN UNION EU-PROJEKT CITY REGIONS	33	1	D	BD00	A	0,00	0,00	0,00
889770	KAP.TRANSFERZAHlungen VON DER EUROPÄISCHEN UNION CITY NETWORK GRAZ - MARIBOR	33	1	D	BD00	A	36.600,00	0,00	36.600,00-
	Summe Teilabschnitt 36300 Einnahmen						636.200,00	253.129,50	383.070,50-
5.36300	A u s g a b e n								
042040	AMTSAUSSTATTUNG VORBEREITUNG EU-PROGRAMME	41	3	D	BD00	A	0,00	2.520,00	2.520,00
400040	GERINGWERTIGE WIRTSCHAFTSGÜTER D.ANLAGEVERMÖGENS VORBEREITUNG EU-PROGRAMME	23	1	D	BD00	A	0,00	168,00	168,00
400410	GERINGWERTIGE WIRTSCHAFTSGÜTER D.ANLAGEVERMÖGENS EU-PROJEKT RURBANCE	23	9	D	BD00	A	0,00	554,40	554,40
403020	HANDELSWAREN WELTKULTURERBE	23	9	D	BD00	A	0,00	20.999,25	20.999,25
403040	HANDELSWAREN VORBEREITUNG EU-PROGRAMME	23	1	D	BD00	A	0,00	1.500,00	1.500,00
403100	HANDELSWAREN URBAN PLUS TECHNISCHE HILFE	23	1	D	BD00	A	0,00	1.388,10	1.388,10
403410	HANDELSWAREN EU-PROJEKT RURBANCE	23	9	D	BD00	A	0,00	4.389,36	4.389,36
403600	HANDELSWAREN CIVITAS CATALIST	23	9	D	BD00	A	4.000,00	0,00	4.000,00-
620040	PERSONEN- UND GÜTERTRANSPORTE VORBEREITUNG EU-PROGRAMME	24	9	D	BD00	A	0,00	13.497,69	13.497,69
620100	PERSONEN- UND GÜTERTRANSPORTE URBAN PLUS TECHNISCHE HILFE	24	9	D	BD00	A	0,00	1.738,28	1.738,28
620320	PERSONEN- UND GÜTERTRANSPORTE EU-PROJEKT GROWSMARTER	24	9	D	BD00	A	0,00	1.432,54	1.432,54
620400	PERSONEN- UND GÜTERTRANSPORTE SMART CITIES	24	9	D	BD00	A	0,00	2.142,92	2.142,92
620410	PERSONEN- UND GÜTERTRANSPORTE EU-PROJEKT RURBANCE	24	9	D	BD00	A	0,00	3.271,92	3.271,92
620420	PERSONEN- UND GÜTERTRANSPORTE EU-PROJEKT CITY REGIONS	24	9	D	BD00	A	0,00	294,88	294,88
630040	POSTDIENSTE VORBEREITUNG EU-PROGRAMME	24	9	D	BD00	A	0,00	43,73	43,73
630410	POSTDIENSTE EU-PROJEKT RURBANCE	24	9	D	BD00	A	0,00	43,73	43,73
700040	MIETZINSE VORBEREITUNG EU-PROGRAMME	24	9	D	BD00	A	0,00	2.702,05	2.702,05
700100	MIETZINSE URBAN PLUS TECHNISCHE HILFE	24	9	D	BD00	A	0,00	196,20	196,20
700320	MIETZINSE EU-PROJEKT GROWSMARTER	24	9	D	BD00	A	0,00	692,20	692,20
700400	MIETZINSE SMART CITIES	24	9	D	BD00	A	0,00	1.277,13	1.277,13
700410	MIETZINSE EU-PROJEKT RURBANCE	24	9	D	BD00	A	0,00	1.202,56	1.202,56
723040	AMTSPAUSCHALIEN UND REPRÄSENTATIONSAUSGABEN VORBEREITUNG EU-PROGRAMME	24	9	D	BD00	A	0,00	2.401,52	2.401,52
723400	AMTSPAUSCHALIEN UND REPRÄSENTATIONSAUSGABEN SMART CITIES	24	9	D	BD00	A	0,00	2.285,98	2.285,98
723410	AMTSPAUSCHALIEN UND REPRÄSENTATIONSAUSGABEN EU-PROJEKT RURBANCE	24	9	D	BD00	A	0,00	1.253,10	1.253,10
723420	AMTSPAUSCHALIEN UND REPRÄSENTATIONSAUSGABEN EU-PROJEKT CITY REGIONS	24	9	D	BD00	A	0,00	382,88	382,88
728020	ENTGELTE FÜR SONSTIGE LEISTUNGEN WELTKULTURERBE	24	9	D	BD00	A	0,00	4.200,00	4.200,00
728040	ENTGELTE FÜR SONSTIGE LEISTUNGEN VORBEREITUNG EU-PROGRAMME	24	9	D	BD00	A	0,00	43.622,68	43.622,68
728070	ENTGELTE FÜR SONSTIGE LEISTUNGEN VORBEREITUNG EU-PROGRAMME	24	9	D	BD00	A	268.100,00	0,00	268.100,00-
728100	ENTGELTE FÜR SONSTIGE LEISTUNGEN URBAN PLUS TECHNISCHE HILFE	24	9	D	BD00	A	96.100,00	1.428,00	94.672,00-
728320	ENTGELTE FÜR SONSTIGE LEISTUNGEN EU-PROJEKT GROWSMARTER	24	9	D	BD00	A	7.400,00	0,00	7.400,00-
728400	ENTGELTE FÜR SONSTIGE LEISTUNGEN SMART CITIES	24	9	D	BD00	A	141.000,00	71.770,97	69.229,03-
728410	ENTGELTE FÜR SONSTIGE LEISTUNGEN EU-PROJEKT RURBANCE	24	9	D	BD00	A	52.500,00	36.050,90	16.449,10-
728420	ENTGELTE FÜR SONSTIGE LEISTUNGEN EU-PROJEKT CITY REGIONS	24	9	D	BD00	A	30.400,00	5.036,50	25.363,50-

Ausserordentlicher Haushalt

3 KUNST, KULTUR UND KULTUS

3 6 3 0 0 ALTSTADTERHALTUNG UND ORTSBILDPFLEGE

TA 3 6 3 0 0

Kenn- ziffer	Bezeichnung	RQ	FG	SN	AOB	R	Budget EUR	Laufendes Soll EUR	Abweichung EUR	
728600	ENTGELTE FÜR SONSTIGE LEISTUNGEN CIVITAS CATALIST	24	9	D	BD00	A	100,00	0,00	100,00-	
728700	ENTGELTE FÜR SONSTIGE LEISTUNGEN CITY NETWORK GRAZ - MARIBOR	24	9	D	BD00	A	36.600,00	0,00	36.600,00-	
780000	LFD. TRANSFERZAHLUNGEN AN DAS AUSLAND URBAN PLUS TECHNISCHE HILFE	27	7	D	BD00	A	0,00	7.750,00	7.750,00	
298002	RÜCKLAGEN ZUFÜHRUNG INVESTITIONSRÜCKLAGE	61	9	D	0800	C	0,00	16.892,03	16.892,03	
Summe Teilabschnitt 36300										
		Ausgaben					636.200,00	253.129,50	383.070,50-	
		Einnahmen					636.200,00	253.129,50		
		Überschuss, Abgang (-)					0,00	0,00		

Ausserordentlicher Haushalt
 3 KUNST, KULTUR UND KULTUS
 3 9 0 0 0 KIRCHLICHE ANGELEGENHEITEN

TA 3 9 0 0 0

Kenn- ziffer	Bezeichnung	RQ	FG	SN	AOB	R	Budget EUR	Laufendes Soll EUR	Abweichung EUR
6.39000	E i n n a h m e n								
346000	INVESTITIONSDARLEHEN VON KREDITINSTITUTEN	55	9	D	0800	C	21.400,00	0,00	21.400,00-
910000	VERRECHNUNGEN ZW.ORD.U.AUSSERORD.HAUSHALT	81	4	D	0800	C	0,00	55.000,00	55.000,00
	Summe Teilabschnitt 39000					Einnahmen	21.400,00	55.000,00	33.600,00
5.39000	A u s g a b e n								
757000	LFD. TRANSFERZ. AN PRIV.ORGANISATIONEN O.ERWERBSZW KONFUZIUS-INSTITUT	27	7	D	BG00	A	20.000,00	20.000,00	0,00
777000	KAP.TRANSFERZ. AN PRIV.ORGANISATIONEN O. ERWERBSZW	44	7	D	BG00	A	1.400,00	0,00	1.400,00-
777100	KAP.TRANSFERZ. AN PRIV.ORGANISATIONEN O. ERWERBSZW	44	7	D	BG00	A	0,00	35.000,00	35.000,00
	Summe Teilabschnitt 39000					Ausgaben	21.400,00	55.000,00	33.600,00
						Einnahmen	21.400,00	55.000,00	
						Überschuss, Abgang (-)	0,00	0,00	

Ausserordentlicher Haushalt

4 SOZIALE WOHLFAHRT UND WOHNBAUFÖRDERUNG

4 0 0 0 0 SOZIALAMT

TA 4 0 0 0 0

Kenn- ziffer	Bezeichnung	RQ	FG	SN	AOB	R	Budget EUR	Laufendes Soll EUR	Abweichung EUR
6.40000	E i n n a h m e n								
910000	VERRECHNUNGEN ZW.ORD.U.AUSSERORD.HAUSHALT	81	4	D	0800	C	0,00	210.290,95	210.290,95
	Summe Teilabschnitt 40000					Einnahmen	0,00	210.290,95	210.290,95
5.40000	A u s g a b e n								
010100	GEBÄUDE	40	2	D	0804	C	0,00	105.891,63	105.891,63
614006	INSTANDH. VON GEBÄUDEN GBG	24	2	D	0804	C	0,00	104.399,32	104.399,32
	Summe Teilabschnitt 40000					Ausgaben	0,00	210.290,95	210.290,95
						Einnahmen	0,00	210.290,95	210.290,95
						Überschuss, Abgang (-)	0,00	0,00	

Ausserordentlicher Haushalt

4 SOZIALE WOHLFAHRT UND WOHNBAUFÖRDERUNG

4 2 0 0 0 ALTENHEIME

TA 4 2 0 0 0

Kenn- ziffer	Bezeichnung	RQ	FG	SN	AOB	R	Budget EUR	Laufendes Soll EUR	Abweichung EUR
6.42000	E i n n a h m e n								
341100	INVESTITIONSDARLEHEN VON LÄNDERN, LANDESFONDS U. -	54	9	D	0800	C	0,00	43.557,56	43.557,56
	Summe Teilabschnitt 42000					Einnahmen	0,00	43.557,56	43.557,56
5.42000	A u s g a b e n								
775100	KAP.TRANSFERZ. AN UNTERNEHMUNGEN (OHNE FINANZUNTER	44	7	D	0800	C	0,00	43.557,56	43.557,56
	Summe Teilabschnitt 42000					Ausgaben	0,00	43.557,56	43.557,56
						Einnahmen	0,00	43.557,56	
						Überschuss, Abgang (-)	0,00	0,00	

Ausserordentlicher Haushalt

4 SOZIALE WOHLFAHRT UND WOHNBAUFÖRDERUNG

4 2 9 0 0 ASYLE UND DELOGIERTENHEIME

TA 4 2 9 0 0

Kenn- ziffer	Bezeichnung	RQ	FG	SN	AOB	R	Budget EUR	Laufendes Soll EUR	Abweichung EUR
6.42900	E i n n a h m e n								
341900	INVESTITIONSDARLEHEN VON LÄNDERN, LANDESFONDS U. -	54	9	D	SN21	C	50.500,00	50.475,78	24,22-
346000	INVESTITIONSDARLEHEN VON KREDITINSTITUTEN	55	9	D	0800	C	198.500,00	0,00	198.500,00-
910000	VERRECHNUNGEN ZW.ORD.U.AUSSERORD.HAUSHALT	81	4	D	0800	C	0,00	197.599,60	197.599,60
	Summe Teilabschnitt 42900						249.000,00	248.075,38	924,62-
	Einnahmen								
5.42900	A u s g a b e n								
010016	GEBÄUDE GBG, FRAUENWOHNHEIM HÜTTENBRENNERGASSE	40	3	D	0500	B	28.100,00	0,00	28.100,00-
010300	GEBÄUDE RESSIDORF	40	3	D	0500	B	10.000,00	0,00	10.000,00-
010500	GEBÄUDE ÜBERGANGSWOHNHEIME	40	3	D	0500	B	160.400,00	0,00	160.400,00-
614000	INSTANDH. VON GEBÄUDEN	24	3	D	0500	B	0,00	20.000,00	20.000,00
614006	INSTANDH. VON GEBÄUDEN ÜBERGANGSWOHNHEIME, GBG	24	3	D	0500	B	0,00	159.600,00	159.600,00
614016	INSTANDH. VON GEBÄUDEN	24	3	D	0500	B	0,00	7.999,60	7.999,60
777000	KAP.TRANSFERZ. AN PRIV.ORGANISATIONEN O. ERWERBSZW RESSIDORF	44	7	D	0500	B	0,00	10.000,00	10.000,00
910000	VERRECHNUNGEN ZW.ORD.U.AUSSERORD.HAUSHALT	85	9	D	SN21	C	50.500,00	50.475,78	24,22-
	Summe Teilabschnitt 42900						249.000,00	248.075,38	924,62-
	Ausgaben								
	Einnahmen						249.000,00	248.075,38	
	Überschuss, Abgang (-)						0,00	0,00	

Ausserordentlicher Haushalt

4 SOZIALE WOHLFAHRT UND WOHNBAUFÖRDERUNG

4 3 9 0 0 ERHOLUNGSFÜRSORGE UND BERATUNGSSTELLEN

TA 4 3 9 0 0

Kenn- ziffer	Bezeichnung	RQ	FG	SN	AOB	R	Budget EUR	Laufendes Soll EUR	Abweichung EUR
6.43900	E i n n a h m e n								
346000	INVESTITIONSDARLEHEN VON KREDITINSTITUTEN	55	9	D	0800	C	16.600,00	0,00	16.600,00-
910000	VERRECHNUNGEN ZW.ORD.U.AUSSERORD.HAUSHALT	81	4	D	0800	C	0,00	4.000,00	4.000,00
	Summe Teilabschnitt 43900						16.600,00	4.000,00	12.600,00-
	Einnahmen								
5.43900	A u s g a b e n								
010000	GEBÄUDE SOZIALRAUMORIENTIERUNG	40	3	D	0600	B	16.600,00	4.000,00	12.600,00-
	Summe Teilabschnitt 43900						16.600,00	4.000,00	12.600,00-
	Ausgaben								
	Einnahmen						16.600,00	4.000,00	
	Überschuss, Abgang (-)						0,00	0,00	

Ausserordentlicher Haushalt

4 SOZIALE WOHLFAHRT UND WOHNBAUFÖRDERUNG

4 6 9 0 0 REFERAT FRAUEN UND GLEICHSTELLUNG

TA 4 6 9 0 0

Kenn- ziffer	Bezeichnung	RQ	FG	SN	AOB	R	Budget EUR	Laufendes Soll EUR	Abweichung EUR
6.46900	E i n n a h m e n								
346000	INVESTITIONSDARLEHEN VON KREDITINSTITUTEN	55	9	D	0800	C	700.000,00	0,00	700.000,00-
	Summe Teilabschnitt 46900					Einnahmen	700.000,00	0,00	700.000,00-
5.46900	A u s g a b e n								
010000	GEBÄUDE FRAUENHAUS	40	3	D	0804	C	700.000,00	0,00	700.000,00-
	Summe Teilabschnitt 46900					Ausgaben	700.000,00	0,00	700.000,00-
						Einnahmen	700.000,00	0,00	
	Überschuss, Abgang (-)						0,00	0,00	

Ausserordentlicher Haushalt
 5 GESUNDHEIT
 5 0 0 0 0 GESUNDHEITSAMT

TA 5 0 0 0 0

Kenn- ziffer	Bezeichnung	RQ	FG	SN	AOB	R	Budget EUR	Laufendes Soll EUR	Abweichung EUR
6.50000	E i n n a h m e n								
910000	VERRECHNUNGEN ZW.ORD.U.AUSSERORD.HAUSHALT	81	4	D	0800	C	0,00	60.444,37	60.444,37
	Summe Teilabschnitt 50000						0,00	60.444,37	60.444,37
	Einnahmen								
5.50000	A u s g a b e n								
010100	GEBÄUDE	40	2	D	0804	C	0,00	60.444,37	60.444,37
	Summe Teilabschnitt 50000						0,00	60.444,37	60.444,37
	Ausgaben								
	Einnahmen						0,00	60.444,37	60.444,37
	Überschuss, Abgang (-)						0,00	0,00	

Ausserordentlicher Haushalt
 5 GESUNDHEIT
 5 0 1 0 0 UMWELTAMT

TA 5 0 1 0 0

Kenn- ziffer	Bezeichnung	RQ	FG	SN	AOB	R	Budget EUR	Laufendes Soll EUR	Abweichung EUR
6.50100	E i n n a h m e n								
910000	VERRECHNUNGEN ZW.ORD.U.AUSSERORD.HAUSHALT	81	4	D	0800	C	0,00	91.536,58	91.536,58
	Summe Teilabschnitt 50100					Einnahmen	0,00	91.536,58	91.536,58
5.50100	A u s g a b e n								
010100	GEBÄUDE	40	2	D	0804	C	0,00	41.821,33	41.821,33
614006	INSTANDH. VON GEBÄUDEN	24	2	D	0804	C	0,00	49.715,25	49.715,25
	Summe Teilabschnitt 50100					Ausgaben	0,00	91.536,58	91.536,58
						Einnahmen	0,00	91.536,58	91.536,58
						Überschuss, Abgang (-)	0,00	0,00	

Ausserordentlicher Haushalt
 5 GESUNDHEIT
 5 2 2 0 0 REINHALTUNG DER LUFT

TA 5 2 2 0 0

Kenn- ziffer	Bezeichnung	RQ	FG	SN	AOB	R	Budget EUR	Laufendes Soll EUR	Abweichung EUR
6.52200	E i n n a h m e n								
346000	INVESTITIONSDARLEHEN VON KREDITINSTITUTEN	55	9	D	0800	C	1.974.200,00	0,00	1.974.200,00-
910000	VERRECHNUNGEN ZW.ORD.U.AUSSERORD.HAUSHALT	81	4	D	0800	C	0,00	628.368,70	628.368,70
	Summe Teilabschnitt 52200						1.974.200,00	628.368,70	1.345.831,30-
	Einnahmen								
5.52200	A u s g a b e n								
757000	LFD. TRANSFERZ. AN PRIV.ORGANISATIONEN O.ERWERBSZW	27	7	D	2300	F	0,00	4.783,93	4.783,93
774000	KAP.TRANSFERZAHlungen AN SONST.TRÄGER D.ÖFFENTL.RE FEINSTAUBFÖRDERUNGSPAKET	43	7	D	2300	F	0,00	633,60	633,60
775000	KAP.TRANSFERZ. AN UNTERNEHMUNGEN (OHNE FINANZUNTER FEINSTAUBFÖRDERUNGSPAKET	44	7	D	2300	F	1.974.200,00	470.052,13	1.504.147,87-
778000	KAP.TRANSFERZAHlungen AN PRIVATE HAUSHALTE	44	7	D	2300	F	0,00	152.899,04	152.899,04
	Summe Teilabschnitt 52200						1.974.200,00	628.368,70	1.345.831,30-
	Ausgaben								
	Einnahmen						1.974.200,00	628.368,70	
	Überschuss, Abgang (-)						0,00	0,00	

Ausserordentlicher Haushalt

5 GESUNDHEIT

5 2 9 0 0 SONSTIGE EINRICHTUNGEN UND MASSNAHMEN

TA 5 2 9 0 0

Kenn- ziffer	Bezeichnung	RQ	FG	SN	AOB	R	Budget EUR	Laufendes Soll EUR	Abweichung EUR
6.52900	E i n n a h m e n								
346000	INVESTITIONSDARLEHEN VON KREDITINSTITUTEN	55	9	D	0800	C	108.000,00	0,00	108.000,00-
889700	KAP.TRANSFERZAHLUNGEN VON DER EUROPÄISCHEN UNION CITY NETWORK GRAZ - MARIBOR	33	1	D	2300	F	124.900,00	0,00	124.900,00-
	Summe Teilabschnitt 52900					Einnahmen	232.900,00	0,00	232.900,00-
5.52900	A u s g a b e n								
050000	SONDERANLAGEN LÄRMSCHUTZ	40	3	D	2300	F	105.600,00	0,00	105.600,00-
728500	ENTGELTE FÜR SONSTIGE LEISTUNGEN URBAN PLUS ÖKOPROFIT	24	9	D	2300	F	2.400,00	0,00	2.400,00-
728770	ENTGELTE FÜR SONSTIGE LEISTUNGEN CITY NETWORK GRAZ - MARIBOR	24	9	D	2300	F	124.900,00	0,00	124.900,00-
	Summe Teilabschnitt 52900					Ausgaben	232.900,00	0,00	232.900,00-
						Einnahmen	232.900,00	0,00	
						Überschuss, Abgang (-)	0,00	0,00	

Ausserordentlicher Haushalt

6 STRASSEN- UND WASSERBAU, VERKEHR

6 1 1 0 0 LANDESSSTRASSEN

TA 6 1 1 0 0

Kenn- ziffer	Bezeichnung	RQ	FG	SN	AOB	R	Budget EUR	Laufendes Soll EUR	Abweichung EUR
6.61100	E i n n a h m e n								
346000	INVESTITIONSDARLEHEN VON KREDITINSTITUTEN	55	9	D	0800	C	74.500,00	0,00	74.500,00-
910000	VERRECHNUNGEN ZW.ORD.U.AUSSERORD.HAUSHALT	81	4	D	0800	C	0,00	832.177,08	832.177,08
	Summe Teilabschnitt 61100						74.500,00	832.177,08	757.677,08
	Einnahmen								
5.61100	A u s g a b e n								
002030	STRASSENBAUTEN RADWEGEPROGRAMM 14-16	40	3	D	1008	E	0,00	11.673,78	11.673,78
002040	STRASSENBAUTEN	40	7	D	1008	E	0,00	416.403,38	416.403,38
002120	STRASSENBAUTEN FUSSGÄNGERVERKEHR	40	3	D	1008	E	4.900,00	23.395,20	18.495,20
002140	STRASSENBAUTEN FUSSGÄNGERVERKEHR-ZUZÄHLUNGEN	40	7	D	1008	E	0,00	44.873,08	44.873,08
002190	STRASSENBAUTEN REININGHAUS	40	3	D	BD00	E	0,00	193.839,14	193.839,14
002300	STRASSENBAUTEN MARTINHOFSTRASSE	40	3	D	BD00	A	0,00	8.130,76	8.130,76
002380	STRASSENBAUTEN KLEINMASSNAHMEN	40	3	D	1008	E	0,00	14.108,26	14.108,26
002700	STRASSENBAUTEN BOB 2005	40	3	D	BD00	E	0,00	0,00	0,00
728000	ENTGELTE FÜR SONSTIGE LEISTUNGEN KLEINMASSNAHMEN	24	3	D	1008	E	45.800,00	38.603,46	7.196,54-
728100	ENTGELTE FÜR SONSTIGE LEISTUNGEN RADWEGE	24	1	D	1008	E	23.800,00	0,00	23.800,00-
728350	ENTGELTE FÜR SONSTIGE LEISTUNGEN REININGHAUS	24	9	D	1008	E	0,00	22.800,00	22.800,00
728900	ENTGELTE FÜR SONSTIGE LEISTUNGEN KLEINMASSNAHMEN	24	3	D	BD00	E	0,00	4.426,52	4.426,52
771401	KAP.TRANSFERZ. AN LÄNDER, LANDESFONDS U. -KAMMERN RADWEGEPROGRAMM 14-16	43	3	D	1008	E	0,00	53.923,50	53.923,50
	Summe Teilabschnitt 61100						74.500,00	832.177,08	757.677,08
	Ausgaben								
	Einnahmen						74.500,00	832.177,08	
	Überschuss, Abgang (-)						0,00	0,00	

6 STRASSEN- UND WASSERBAU, VERKEHR
6 1 2 0 0 GEMEINDESTRASSEN

TA 6 1 2 0 0

Kenn- ziffer	Bezeichnung	RQ	FG	SN	AOB	R	Budget EUR	Laufendes Soll EUR	Abweichung EUR
6.61200	E i n n a h m e n								
043000	BETRIEBSAUSSTATTUNG MARKTSTÄNDE HAUPTPLATZ	31	8	D	BD00	A	0,00	32.980,00	32.980,00
346000	INVESTITIONSDARLEHEN VON KREDITINSTITUTEN	55	9	D	0800	C	22.201.400,00	0,00	22.201.400,00-
828000	RÜCKERSÄTZE VON AUSGABEN	18	1	D	1008	E	0,00	6.890,00	6.890,00
871101	KAP.TRANSFERZ. VON LÄNDERN, LANDESFONDS U. -KAMMER	33	8	D	BD00	A	260.000,00	0,00	260.000,00-
871201	KAP.TRANSFERZ. VON LÄNDERN, LANDESFONDS U. -KAMMER RADWEGEBAUTEN	33	3	D	1008	E	488.200,00	507.415,79	19.215,79
874000	KAP.TRANSFERZ. V.SONST.TRÄGERN D.ÖFFENTL.RECHTS	33	3	D	1008	E	0,00	35.942,00	35.942,00
875200	KAP.TRANSFERZAHLUNGEN VON UNTERNEHMUNGEN INFRASTRUKTURBEITRÄGE	34	3	D	0804	C	0,00	256.961,05	256.961,05
889100	KAP.TRANSFERZAHLUNGEN VON DER EUROPÄISCHEN UNION ST.PETER HAUPTSTRASSE	33	1	D	BD00	E	0,00	0,00	0,00
910000	VERRECHNUNGEN ZW.ORD.U.AUSSERORD.HAUSHALT	81	4	D	0800	C	0,00	9.153.843,45	9.153.843,45
298202	RÜCKLAGEN ENTNAHME INVESTITIONSRÜCKLAGE	51	9	D	0800	C	0,00	205.876,61	205.876,61
	Summe Teilabschnitt 61200 Einnahmen						22.949.600,00	10.199.908,90	12.749.691,10-
5.61200	A u s g a b e n								
000000	BEBAUTE GRUNDSTÜCKE JOSEF HUBER GASSE	40	3	D	BD00	E	0,00	1.791.122,48	1.791.122,48
001000	UNBEBAUTE GRUNDSTÜCKE RADWEGE	40	3	D	1008	E	0,00	5.964,23	5.964,23
001050	UNBEBAUTE GRUNDSTÜCKE RADWEGE	40	3	D	1008	E	170.900,00	67.136,00	103.764,00-
001100	UNBEBAUTE GRUNDSTÜCKE	40	3	D	1001	E	228.200,00	148.671,60	79.528,40-
001300	UNBEBAUTE GRUNDSTÜCKE FUSSGÄNGERVERKEHR	40	3	D	1008	E	16.800,00	2.150,74	14.649,26-
001380	UNBEBAUTE GRUNDSTÜCKE KLEINMASSNAHMEN	40	3	D	1008	E	41.100,00	126.037,61	84.937,61
001400	UNBEBAUTE GRUNDSTÜCKE STYRIASTRASSE	40	3	D	BD00	E	4.400,00	0,00	4.400,00-
001410	UNBEBAUTE GRUNDSTÜCKE NVK HAUTPBAHNHOF	40	3	D	BD00	E	0,00	71.046,30	71.046,30
001550	UNBEBAUTE GRUNDSTÜCKE VERLÄNGERUNG LINIE7	40	7	D	BD00	E	0,00	4.427,03	4.427,03
001600	UNBEBAUTE GRUNDSTÜCKE ÖV-MASSNAHMEN	40	3	D	1008	E	7.800,00	0,00	7.800,00-
001700	UNBEBAUTE GRUNDSTÜCKE SCHÖNBRUNNGASSE	40	3	D	BD00	E	0,00	3.082,00	3.082,00
001800	UNBEBAUTE GRUNDSTÜCKE JOSEF HUBER GASSE	40	3	D	BD00	E	2.000.000,00	0,00	2.000.000,00-
001900	UNBEBAUTE GRUNDSTÜCKE KLEINMASSNAHMEN	40	3	D	BD00	E	0,00	47.040,00	47.040,00
002000	STRASSENBAUTEN MARTINHOFSTRASSE	40	3	D	BD00	A	189.200,00	0,00	189.200,00-
002010	STRASSENBAUTEN KLEINMASSNAHMEN	40	3	D	BD00	A	185.100,00	0,00	185.100,00-
002020	STRASSENBAUTEN HUMMELKASERNE	40	3	D	BD00	E	650.000,00	0,00	650.000,00-
002028	STRASSENBAUTEN HUMMELKASERNE, HOLDING	40	3	D	BD00	E	0,00	0,00	0,00
002060	STRASSENBAUTEN ÖV-MASSNAHMEN	40	3	D	1008	E	500,00	0,00	500,00-
002080	STRASSENBAUTEN RADWEGEPROGRAMM 14-16	40	3	D	1008	E	1.171.500,00	47.101,77	1.124.398,23-
002120	STRASSENBAUTEN FUSSGÄNGERVERKEHR	40	3	D	1008	E	64.100,00	1.535,76	62.564,24-
002130	STRASSENBAUTEN SÜDGÜRTEL	40	3	D	BD00	A	1.011.300,00	0,00	1.011.300,00-
002150	STRASSENBAUTEN LAGERGASSE	40	3	D	BD00	E	75.000,00	0,00	75.000,00-
002160	STRASSENBAUTEN VERKEHRSSICHERHEIT, SCHULWEGSICHERUNG	40	3	D	1001	E	50.000,00	15.088,67	34.911,33-
002170	STRASSENBAUTEN HIRTENKLOSTER	40	3	D	1008	E	725.100,00	345.708,00	379.392,00-
002180	STRASSENBAUTEN REININGHAUS	40	3	D	BD00	E	3.210.000,00	217.661,20	2.992.338,80-
002220	STRASSENBAUTEN MESSEQUARTIER-INFRASTRUKTURAUSBAU	40	3	D	BD00	E	16.400,00	0,00	16.400,00-
002230	STRASSENBAUTEN OSTBAHNHOUSE	40	3	D	BD00	E	49.000,00	27.241,32	21.758,68-
002240	STRASSENBAUTEN RADWEGEPROGRAMM 14-16	40	3	D	1008	E	0,00	76.770,68	76.770,68
002300	STRASSENBAUTEN STYRIA HEADQUARTER	40	3	D	BD00	A	372.600,00	194.277,78	178.322,22-
002308	STRASSENBAUTEN STYRIA HEADQUARTER	40	3	D	BD00	A	0,00	6.250,00	6.250,00
002350	STRASSENBAUTEN REININGHAUS	40	3	D	1008	E	2.493.400,00	0,00	2.493.400,00-

Ausserordentlicher Haushalt

6 STRASSEN- UND WASSERBAU, VERKEHR

6 1 2 0 0 GEMEINDESTRASSEN

TA 6 1 2 0 0

Kenn- ziffer	Bezeichnung	RQ	FG	SN	AOB	R	Budget EUR	Laufendes Soll EUR	Abweichung EUR
002380	STRASSENBAUTEN KLEINMASSNAHMEN	40	3	D	1008	E	855.000,00	125.652,45	729.347,55-
002400	STRASSENBAUTEN HOLDING	40	3	D	BD00	A	5.057.300,00	5.056.666,09	633,91-
002410	STRASSENBAUTEN NVK HAUPTBAHNHOF	40	3	D	BD00	E	0,00	5.280,71	5.280,71
002500	STRASSENBAUTEN SCHÖNBRUNNGASSE	40	3	D	BD00	E	472.200,00	40.299,63	431.900,37-
002610	STRASSENBAUTEN ANNENSTRASSE	40	3	D	1008	E	0,00	0,00	0,00
002620	STRASSENBAUTEN ANNENSTRASSE	40	3	D	BD00	A	141.200,00	792,00	140.408,00-
002700	STRASSENBAUTEN BOB 2005	40	3	D	BD00	E	261.400,00	94.907,93	166.492,07-
002750	STRASSENBAUTEN RADWEGE	40	3	D	1008	E	174.600,00	110.878,65	63.721,35-
002900	STRASSENBAUTEN KLEINMASSNAHMEN	40	3	D	BD00	E	231.800,00	60.569,72	171.230,28-
002908	STRASSENBAUTEN KLEINMASSNAHMEN, WB-HOLDING	40	3	D	BD00	E	0,00	18.708,80	18.708,80
002990	STRASSENBAUTEN RADWEGE	40	3	D	1008	E	82.900,00	0,00	82.900,00-
040000	FAHRZEUGE RADWEGE	41	3	D	1008	E	0,00	2.436,00	2.436,00
042000	AMTSAUSSTATTUNG RADWEGEPROGRAMM 14-16	41	3	D	1008	E	0,00	1.612,80	1.612,80
043000	BETRIEBSAUSSTATTUNG RADWEGEPROGRAMM 14-16	41	3	D	1008	E	0,00	2.956,08	2.956,08
043200	BETRIEBSAUSSTATTUNG RADWEGE	41	3	D	1008	E	0,00	2.185,48	2.185,48
043500	BETRIEBSAUSSTATTUNG RADWEGE	41	3	D	1008	E	0,00	5.912,17	5.912,17
050120	SONDERANLAGEN FUSSGÄNGERVERKEHR	40	3	D	1008	E	0,00	5.636,40	5.636,40
050380	SONDERANLAGEN KLEINMASSNAHMEN	40	3	D	1008	E	3.100,00	0,00	3.100,00-
050400	SONDERANLAGEN RADWEGEPROGRAMM 14-16	40	3	D	1008	E	0,00	24.385,84	24.385,84
050408	SONDERANLAGEN RADWEGEPROGRAMM 14-16	40	3	D	1008	E	0,00	4.800,77	4.800,77
050508	SONDERANLAGEN RADWEGE, WB	40	9	D	1008	E	0,00	0,00	0,00
050550	SONDERANLAGEN RADWEGE	40	2	D	1008	E	3.000,00	0,00	3.000,00-
050700	SONDERANLAGEN BOB 2005	40	3	D	BD00	E	0,00	11.943,27	11.943,27
050800	SONDERANLAGEN JOSEF HUBER GASSE	40	3	D	BD00	E	0,00	2.751,95	2.751,95
070500	AKTIVIERUNGSFÄHIGE RECHTE RADWEGE	42	2	D	1008	E	1.100,00	0,00	1.100,00-
400000	GERINGWERTIGE WIRTSCHAFTSGÜTER D.ANLAGEVERMÖGENS RADWEGEPROGRAMM 14-16	23	3	D	1008	E	0,00	1.300,00	1.300,00
400500	GERINGWERTIGE WIRTSCHAFTSGÜTER D.ANLAGEVERMÖGENS RADWEGE	23	3	D	1008	E	0,00	196,88	196,88
403380	HANDELSWAREN KLEINMASSNAHMEN	23	9	D	1008	E	500,00	13.760,45	13.260,45
457009	DRUCKWERKE KLEINMASSNAHMEN	23	9	D	1008	E	0,00	120,29	120,29
614010	INSTANDH. VON GEBÄUDEN KLEINMASSNAHMEN	24	3	D	BD00	A	0,00	17.500,00	17.500,00
614620	INSTANDH. VON GEBÄUDEN ANNENSTRASSE	24	3	D	BD00	A	0,00	1.224,68	1.224,68
618000	INSTANDH. VON SONSTIGEN ANLAGEN RADWEGEPROGRAMM 14-16	24	3	D	1008	E	0,00	1.380,50	1.380,50
618008	INSTANDH. VON SONSTIGEN ANLAGEN RADWEGEPROGRAMM 14-16	24	3	D	1008	E	0,00	1.994,99	1.994,99
618106	INSTANDH. VON SONSTIGEN ANLAGEN RADWEGEPROGRAMM 14-16	24	3	D	1008	E	0,00	547,05	547,05
618500	INSTANDH. VON SONSTIGEN ANLAGEN RADWEGE	24	2	D	1008	E	300,00	2.318,80	2.018,80
619000	INSTANDH. VON SONDERANLAGEN RADWEGEPROGRAMM 14-16	24	3	D	1008	E	0,00	11.191,39	11.191,39
619700	INSTANDH. VON SONDERANLAGEN BOB 2005	24	3	D	BD00	E	0,00	16.976,54	16.976,54
620380	PERSONEN- UND GÜTERTRANSPORTE KLEINMASSNAHMEN	24	9	D	1008	E	0,00	22,93	22,93
640010	RECHTSKOSTEN KLEINMASSNAHMEN	24	3	D	BD00	A	0,00	9.074,34	9.074,34
640350	RECHTSKOSTEN REININGHAUS	24	9	D	1008	E	0,00	54.666,70	54.666,70
642120	BERATUNGSKOSTEN FUSSGÄNGERVERKEHR	24	9	D	1008	E	3.200,00	0,00	3.200,00-
700020	MIETZINSE HUMMELKASERNE	24	3	D	BD00	E	0,00	402,00	402,00
700100	MIETZINSE HIRTENKLOSTER	24	3	D	1008	E	0,00	7.088,68	7.088,68
700180	MIETZINSE REININGHAUS	24	3	D	BD00	E	0,00	282,00	282,00
700200	MIETZINSE RADWEGEPROGRAMM 14-16	24	3	D	1008	E	0,00	950,40	950,40
700300	MIETZINSE GRIESPLATZ	24	3	D	BD00	A	0,00	300,00	300,00
710100	ÖFFENTLICHE ABGABEN, OHNE GEBÜHREN GEMÄSS FAG. VERLÄNGERUNG LINIE7	24	7	D	BD00	E	0,00	493,55	493,55
710200	ÖFFENTLICHE ABGABEN, OHNE GEBÜHREN GEMÄSS FAG. RADWEGEPROGRAMM 14-16	24	3	D	1008	E	0,00	2.400,00	2.400,00
710380	ÖFFENTLICHE ABGABEN, OHNE GEBÜHREN GEMÄSS FAG. KLEINMASSNAHMEN	24	9	D	1008	E	7.000,00	8.219,64	1.219,64
722000	RÜCKERSÄTZE VON EINNAHMEN KLEINMASSNAHMEN	24	9	D	1008	E	0,00	6.532,40	6.532,40

Ausserordentlicher Haushalt

6 STRASSEN- UND WASSERBAU, VERKEHR

6 1 2 0 0 GEMEINDESTRASSEN

TA 6 1 2 0 0

Kenn- ziffer	Bezeichnung	RQ	FG	SN	AOB	R	Budget EUR	Laufendes Soll EUR	Abweichung EUR
728000	ENTGELTE FÜR SONSTIGE LEISTUNGEN GRIESPLATZ	24	3	D	BD00	A	60.000,00	11.549,20	48.450,80-
728007	ENTGELTE FÜR SONSTIGE LEISTUNGEN REININGHAUS, ITG	24	9	D	1008	E	0,00	780,00	780,00
728017	ENTGELTE FÜR SONSTIGE LEISTUNGEN KLEINMASSNAHMEN, ITG	24	3	D	BD00	A	0,00	0,00	0,00
728020	ENTGELTE FÜR SONSTIGE LEISTUNGEN HUMMELKASERNE	24	3	D	BD00	E	0,00	8.633,86	8.633,86
728080	ENTGELTE FÜR SONSTIGE LEISTUNGEN KLEINMASSNAHMEN	24	9	D	1008	E	400.300,00	219.923,45	180.376,55-
728100	ENTGELTE FÜR SONSTIGE LEISTUNGEN RADWEGE	24	9	D	1008	E	0,00	7.872,15	7.872,15
728120	ENTGELTE FÜR SONSTIGE LEISTUNGEN FUSSGÄNGERVERKEHR	24	9	D	1008	E	531.700,00	26.419,04	505.280,96-
728170	ENTGELTE FÜR SONSTIGE LEISTUNGEN HIRTENKLOSTER	24	3	D	1008	E	0,00	48.993,43	48.993,43
728180	ENTGELTE FÜR SONSTIGE LEISTUNGEN REININGHAUS	24	3	D	BD00	E	0,00	1.470,96	1.470,96
728210	ENTGELTE FÜR SONSTIGE LEISTUNGEN KLEINMASSNAHMEN	24	3	D	BD00	A	0,00	41.250,02	41.250,02
728300	ENTGELTE FÜR SONSTIGE LEISTUNGEN RADWEGEPROGRAMM 14-16	24	3	D	1008	E	0,00	23.669,32	23.669,32
728308	ENTGELTE FÜR SONSTIGE LEISTUNGEN RADWEGEPROGRAMM 14-16	24	3	D	1008	E	0,00	2.971,96	2.971,96
728350	ENTGELTE FÜR SONSTIGE LEISTUNGEN REININGHAUS	24	9	D	1008	E	0,00	180.722,12	180.722,12
728388	ENTGELTE FÜR SONSTIGE LEISTUNGEN KLEINMASSNAHMEN, HOLDING	24	9	D	1008	E	0,00	2.426,00	2.426,00
728508	ENTGELTE FÜR SONSTIGE LEISTUNGEN RADWEGE, WB	24	9	D	1008	E	2.300,00	0,00	2.300,00-
728550	ENTGELTE FÜR SONSTIGE LEISTUNGEN RADWEGE	24	9	D	1008	E	69.300,00	66.891,26	2.408,74-
728700	ENTGELTE FÜR SONSTIGE LEISTUNGEN	24	9	D	1001	E	29.300,00	168.803,74	139.503,74
728710	ENTGELTE FÜR SONSTIGE LEISTUNGEN JAKOMINIVIERTEL	24	9	D	1001	E	179.000,00	0,00	179.000,00-
728718	ENTGELTE FÜR SONSTIGE LEISTUNGEN JAKOMINIVIERTEL, WB/HOLDING	24	9	D	1001	E	0,00	92.469,82	92.469,82
728810	ENTGELTE FÜR SONSTIGE LEISTUNGEN JOSEF HUBER GASSE	24	3	D	BD00	E	0,00	52.144,57	52.144,57
728900	ENTGELTE FÜR SONSTIGE LEISTUNGEN KLEINMASSNAHMEN	24	3	D	BD00	E	0,00	8.183,88	8.183,88
754380	LFD. TRANSFERZ. AN SONST.TRÄGER D.ÖFFENTL.RECHTS KLEINMASSNAHMEN	26	7	D	1008	E	0,00	13.000,00	13.000,00
755380	LFD. TRANSFERZ. AN UNTERNEHMUNGEN (OHNE FINANZUNTE KLEINMASSNAHMEN	27	9	D	1008	E	0,00	25.000,00	25.000,00
757380	LFD. TRANSFERZ. AN PRIV.ORGANISATIONEN O.ERWERBSZW KLEINMASSNAHMEN	27	7	D	1008	E	0,00	500,00	500,00
764000	ENTSCHÄDIGUNGEN ÖV-MASSNAHMEN	27	9	D	1008	E	32.000,00	0,00	32.000,00-
764200	ENTSCHÄDIGUNGEN HIRTENKLOSTER	27	3	D	1008	E	0,00	6.000,00	6.000,00
771001	KAP.TRANSFERZ. AN LÄNDER, LANDESFONDS U. -KAMMERN FUSSGÄNGERVERKEHR-ZUZAHLUNGEN	43	7	D	1008	E	275.000,00	0,00	275.000,00-
771101	KAP.TRANSFERZ. AN LÄNDER, LANDESFONDS U. -KAMMERN RADVERKEHR-ZUZAHLUNGEN	43	7	D	1008	E	1.000.000,00	0,00	1.000.000,00-
775100	KAP.TRANSFERZ. AN UNTERNEHMUNGEN (OHNE FINANZUNTER GKB KREUZUNG ABSTALLERSTR	44	7	D	BD00	E	200.000,00	200.000,00	0,00
775150	KAP.TRANSFERZ. AN UNTERNEHMUNGEN (OHNE FINANZUNTER HALTESTELLENPROGRAMM 2015	44	3	D	1008	E	54.600,00	54.600,00	0,00
775300	KAP.TRANSFERZ. AN UNTERNEHMUNGEN (OHNE FINANZUNTER HL-AG.	44	7	D	BD00	E	82.000,00	0,00	82.000,00-
	Summe Teilabschnitt 61200						22.942.500,00	10.199.908,90	12.742.591,10-
							Einnahmen	10.199.908,90	
							Überschuss, Abgang (-)	7.100,00	0,00

Ausserordentlicher Haushalt

Seite 517

6 STRASSEN- UND WASSERBAU, VERKEHR

6 3 9 0 0 SONSTIGE EINRICHTUNGEN UND MASSNAHMEN

TA 6 3 9 0 0

Kenn- ziffer	Bezeichnung	RQ	FG	SN	AOB	R	Budget EUR	Laufendes Soll EUR	Abweichung EUR
6.63900	E i n n a h m e n								
346000	INVESTITIONSDARLEHEN VON KREDITINSTITUTEN	55	9	D	0800	C	2.122.900,00	0,00	2.122.900,00-
828000	RÜCKERSÄTZE VON AUSGABEN SACHPROGRAMM GRAZER BÄCHE 2009-2017	18	3	S	1005	A	0,00	27.961,92	27.961,92
829000	SONSTIGE EINNAHMEN SACHPROGRAMM GRAZER BÄCHE 2009-2013	18	3	D	1005	A	0,00	93.750,00	93.750,00
910000	VERRECHNUNGEN ZW.ORD.U.AUSSERORD.HAUSHALT	81	4	D	0800	C	0,00	1.282.465,13	1.282.465,13
	Summe Teilabschnitt 63900					Einnahmen	2.122.900,00	1.404.177,05	718.722,95-
5.63900	A u s g a b e n								
001000	UNBEBAUTE GRUNDSTÜCKE HOCHWASSERSCHUTZ	40	3	D	1005	A	622.900,00	2.070,24	620.829,76-
004000	WASSER- UND KANALISATIONSBAUTEN BAUPROGRAMM 2009-2017	40	2	D	1005	A	1.500.000,00	28.077,20	1.471.922,80-
050300	SONDERANLAGEN BAUPROGRAMM 2009-2013	40	2	D	1005	A	0,00	1.590,44	1.590,44
642300	BERATUNGSKOSTEN HOCHWASSERSCHUTZ	24	9	D	1005	A	0,00	7.413,12	7.413,12
700000	MIETZINSE	24	1	D	1005	A	0,00	744,00	744,00
728000	ENTGELTE FÜR SONSTIGE LEISTUNGEN HOCHWASSERSCHUTZ	24	9	D	1005	A	0,00	22.973,10	22.973,10
728008	ENTGELTE FÜR SONSTIGE LEISTUNGEN BAUPROGRAMM 2009-2013 WB	24	1	D	1005	A	0,00	5.524,20	5.524,20
728300	ENTGELTE FÜR SONSTIGE LEISTUNGEN BAUPROGRAMM 2009-2013	24	1	D	1005	A	0,00	70.867,24	70.867,24
729000	SONSTIGE AUSGABEN HOCHWASSERSCHUTZ	24	3	D	1005	A	0,00	21.060,00	21.060,00
729300	SONSTIGE AUSGABEN BAUPROGRAMM 2009-2013	24	9	D	1005	A	0,00	1.243.857,51	1.243.857,51
	Summe Teilabschnitt 63900					Ausgaben	2.122.900,00	1.404.177,05	718.722,95-
						Einnahmen	2.122.900,00	1.404.177,05	
						Überschuss, Abgang (-)	0,00	0,00	

Ausserordentlicher Haushalt

6 STRASSEN- UND WASSERBAU, VERKEHR

6 4 0 0 0 EINRICHTUNGEN UND MASSNAHMEN NACH DER STVO

TA 6 4 0 0 0

Kenn- ziffer	Bezeichnung	RQ	FG	SN	AOB	R	Budget EUR	Laufendes Soll EUR	Abweichung EUR
6.64000	E i n n a h m e n								
346000	INVESTITIONSDARLEHEN VON KREDITINSTITUTEN	55	9	D	0800	C	447.500,00	0,00	447.500,00-
910000	VERRECHNUNGEN ZW.ORD.U.AUSSERORD.HAUSHALT	81	4	D	0800	C	0,00	414.578,58	414.578,58
	Summe Teilabschnitt 64000						447.500,00	414.578,58	32.921,42-
	Einnahmen								
5.64000	A u s g a b e n								
042000	AMTSAUSSTATTUNG	41	3	D	1001	E	5.900,00	0,00	5.900,00-
050000	SONDERANLAGEN VERKEHRSSIGNALANLAGEN-NEUBAU	40	3	D	1001	E	102.300,00	100.447,92	1.852,08-
050020	SONDERANLAGEN HUMMELKASERNE	40	3	D	BD00	E	0,00	0,00	0,00
050100	SONDERANLAGEN STYRIA HEADQUARTER	40	3	D	BD00	A	0,00	116.805,17	116.805,17
050180	SONDERANLAGEN REININGHAUS	40	3	D	BD00	E	0,00	22.370,08	22.370,08
050200	SONDERANLAGEN VERKEHRSSTEUERUNGSZENTRALE	40	3	D	1001	E	49.100,00	0,00	49.100,00-
050230	SONDERANLAGEN OSTBAHNHOUSE	40	3	D	BD00	E	0,00	6.994,02	6.994,02
050300	SONDERANLAGEN VERKEHRSSICHERHEIT	40	3	D	1001	E	173.400,00	56.376,19	117.023,81-
050400	SONDERANLAGEN VERKEHRSMANAGEMENTSYSTEM	40	3	D	1001	E	11.800,00	0,00	11.800,00-
050500	SONDERANLAGEN VERKEHRSMANAGEMENT II	40	3	D	1001	E	28.800,00	0,00	28.800,00-
070000	AKTIVIERUNGSFÄHIGE RECHTE	42	3	D	1001	E	1.000,00	0,00	1.000,00-
070100	AKTIVIERUNGSFÄHIGE RECHTE VAO	42	3	D	1001	E	6.100,00	0,00	6.100,00-
728200	ENTGELTE FÜR SONSTIGE LEISTUNGEN VERKEHRSSTEUERUNGSZENTRALE	24	3	D	1001	E	0,00	47.976,00	47.976,00
728507	ENTGELTE FÜR SONSTIGE LEISTUNGEN VERKEHRSMANAGEMENT-SYSTEM	24	9	D	1001	E	0,00	18.552,17	18.552,17
728700	ENTGELTE FÜR SONSTIGE LEISTUNGEN	24	9	D	1001	E	42.600,00	35.489,35	7.110,65-
728800	ENTGELTE FÜR SONSTIGE LEISTUNGEN VERKEHRSMANAGEMENTSYSTEM	24	3	D	1001	E	0,00	2.864,21	2.864,21
728900	ENTGELTE FÜR SONSTIGE LEISTUNGEN	24	9	D	1001	E	1.000,00	6.703,47	5.703,47
771001	KAP.TRANSFERZ. AN LÄNDER, LANDESFONDS U. -KAMMERN	43	7	D	1001	E	25.500,00	0,00	25.500,00-
	Summe Teilabschnitt 64000						447.500,00	414.578,58	32.921,42-
	Ausgaben								
	Einnahmen						447.500,00	414.578,58	
	Überschuss, Abgang (-)						0,00	0,00	

Ausserordentlicher Haushalt
 6 STRASSEN- UND WASSERBAU, VERKEHR
 6 4 9 0 0 PARKGEBÜHRENREFERAT

TA 6 4 9 0 0

Kenn- ziffer	Bezeichnung	RQ	FG	SN	AOB	R	Budget EUR	Laufendes Soll EUR	Abweichung EUR
6.64900	E i n n a h m e n								
346000	INVESTITIONSDARLEHEN VON KREDITINSTITUTEN	55	9	D	0800	C	91.000,00	0,00	91.000,00-
910000	VERRECHNUNGEN ZW.ORD.U.AUSSERORD.HAUSHALT	81	4	D	0800	C	0,00	85.118,04	85.118,04
	Summe Teilabschnitt 64900					Einnahmen	91.000,00	85.118,04	5.881,96-
5.64900	A u s g a b e n								
002008	STRASSENBAUTEN ERWEITERUNG KURZPARKZONEN	40	3	D	1001	E	0,00	18.061,14	18.061,14
042000	AMTSAUSSTATTUNG ERWEITERUNG KURZPARKZONEN	41	3	D	1001	E	91.000,00	0,00	91.000,00-
050500	SONDERANLAGEN ERWEITERUNG KURZPARKZONEN	40	3	D	1001	E	0,00	63.720,90	63.720,90
403000	HANDELSWAREN ERWEITERUNG KURZPARKZONEN	23	3	D	1001	E	0,00	3.336,00	3.336,00
	Summe Teilabschnitt 64900					Ausgaben	91.000,00	85.118,04	5.881,96-
						Einnahmen	91.000,00	85.118,04	
						Überschuss, Abgang (-)	0,00	0,00	

Ausserordentlicher Haushalt

Seite 520

6 STRASSEN- UND WASSERBAU, VERKEHR
6 5 1 0 0 SONSTIGE SCHIENENWEGE

TA 6 5 1 0 0

Kenn- ziffer	Bezeichnung	RQ	FG	SN	AOB	R	Budget EUR	Laufendes Soll EUR	Abweichung EUR
6.65100	E i n n a h m e n								
346000	INVESTITIONSDARLEHEN VON KREDITINSTITUTEN	55	9	D	0800	C	7.797.200,00	0,00	7.797.200,00-
871001	KAP.TRANSFERZ. VON LÄNDERN, LANDESFONDS U. -KAMMER LINIE 7	33	3	D	BD00	E	0,00	3.500.000,00	3.500.000,00
910000	VERRECHNUNGEN ZW.ORD.U.AUSSERORD.HAUSHALT	81	4	D	0800	C	0,00	2.283.537,39	2.283.537,39
	Summe Teilabschnitt 65100						7.797.200,00	5.783.537,39	2.013.662,61-
	Einnahmen								
5.65100	A u s g a b e n								
001100	UNBEBAUTE GRUNDSTÜCKE STRAB-VERLEGUNG	40	3	D	1008	E	1.500,00	0,00	1.500,00-
001500	UNBEBAUTE GRUNDSTÜCKE HL-AG LINIE 5	40	3	D	BD00	E	0,00	58.569,98	58.569,98
002000	STRASSENBAUTEN LINIE 7	40	3	D	BD00	E	7.000.000,00	0,00	7.000.000,00-
002100	STRASSENBAUTEN LINIE 6	40	3	D	BD00	E	16.500,00	3.834,98	12.665,02-
728200	ENTGELTE FÜR SONSTIGE LEISTUNGEN SW-LINIE	24	9	D	BD00	E	500.000,00	32.400,00	467.600,00-
775100	KAP.TRANSFERZ. AN UNTERNEHMUNGEN (OHNE FINANZUNTER GLEISBAUMASSNAHMEN	44	7	D	1008	E	143.200,00	0,00	143.200,00-
775300	KAP.TRANSFERZ. AN UNTERNEHMUNGEN (OHNE FINANZUNTER SMART CITY STRASSENBAHN	44	7	D	BD00	E	136.000,00	269,10	135.730,90-
775400	KAP.TRANSFERZ. AN UNTERNEHMUNGEN (OHNE FINANZUNTER REININGHAUS	44	3	D	1008	E	0,00	93.034,23	93.034,23
775410	KAP.TRANSFERZ. AN UNTERNEHMUNGEN (OHNE FINANZUNTER NVK HAUPTBAHNHOF	44	9	D	BD00	E	0,00	37.050,60	37.050,60
775500	KAP.TRANSFERZ. AN UNTERNEHMUNGEN (OHNE FINANZUNTER VERLÄNGERUNG LINIE7	44	7	D	BD00	E	0,00	5.558.378,50	5.558.378,50
	Summe Teilabschnitt 65100						7.797.200,00	5.783.537,39	2.013.662,61-
	Ausgaben								
	Einnahmen						7.797.200,00	5.783.537,39	
	Überschuss, Abgang (-)						0,00	0,00	

Ausserordentlicher Haushalt

Seite 521

6 STRASSEN- UND WASSERBAU, VERKEHR

6 9 0 0 0 VERKEHR, SONSTIGES, ÖFFENTLICHER VERKEHR

TA 6 9 0 0 0

Kenn- ziffer	Bezeichnung	RQ	FG	SN	AOB	R	Budget EUR	Laufendes Soll EUR	Abweichung EUR
6.69000	E i n n a h m e n								
346000	INVESTITIONSDARLEHEN VON KREDITINSTITUTEN	55	9	D	0800	C	38.153.700,00	0,00	38.153.700,00-
871101	KAP.TRANSFERZ. VON LÄNDERN, LANDESFONDS U. -KAMMER	33	3	D	1008	E	5.900,00	0,00	5.900,00-
910000	VERRECHNUNGEN ZW.ORD.U.AUSSERORD.HAUSHALT	81	4	D	0800	C	0,00	1.988.553,64	1.988.553,64
298002	RÜCKLAGEN ENTNAHME INVESTITIONSRÜCKLAGE	51	9	D	0800	C	0,00	30.604.681,37	30.604.681,37
	Summe Teilabschnitt 69000						38.159.600,00	32.593.235,01	5.566.364,99-
									Einnahmen
5.69000	A u s g a b e n								
002000	STRASSENBAUTEN NVK HAUPTBAHNHOF	40	3	D	BD00	E	4.951.700,00	0,00	4.951.700,00-
775200	KAP.TRANSFERZ. AN UNTERNEHMUNGEN (OHNE FINANZUNTER VERKEHRSFINANZIERUNGSVERTRAG	44	8	D	0800	C	32.000.000,00	32.000.000,00	0,00
775300	KAP.TRANSFERZ. AN UNTERNEHMUNGEN (OHNE FINANZUNTER BUSBESTELLUNG 2012	44	7	D	1008	E	621.200,00	0,00	621.200,00-
775500	KAP.TRANSFERZ. AN UNTERNEHMUNGEN (OHNE FINANZUNTER OSTBAHNHOF	44	7	D	1008	E	170.000,00	170.000,00	0,00
775600	KAP.TRANSFERZ. AN UNTERNEHMUNGEN (OHNE FINANZUNTER S-BAHNHALTESTELLE MURPARK	44	7	D	1008	E	423.800,00	423.235,01	564,99-
	Summe Teilabschnitt 69000						38.166.700,00	32.593.235,01	5.573.464,99-
							38.159.600,00	32.593.235,01	
									Ausgaben
									Einnahmen
							7.100,00-	0,00	Überschuss, Abgang (-)

Ausserordentlicher Haushalt

7 WIRTSCHAFTSFÖRDERUNG

7 8 9 0 0 SONSTIGE EINRICHTUNGEN UND MASSNAHMEN

TA 7 8 9 0 0

Kenn- ziffer	Bezeichnung	RQ	FG	SN	AOB	R	Budget EUR	Laufendes Soll EUR	Abweichung EUR
6.78900	E i n n a h m e n								
346000	INVESTITIONSDARLEHEN VON KREDITINSTITUTEN	55	9	D	0800	C	62.300,00	0,00	62.300,00-
828000	RÜCKERSÄTZE VON AUSGABEN	18	5	D	1500	C	10.000,00	11.175,91	1.175,91
871701	KAP.TRANSFERZ. VON LÄNDERN, LANDESFONDS U. -KAMMER CITY NETWORK GRAZ - MARIBOR	33	1	D	1500	C	0,00	9.115,99	9.115,99
889100	KAP.TRANSFERZAHlungen VON DER EUROPÄISCHEN UNION URBAN PLUS - KOOPERATION	33	1	D	1500	C	0,00	20.796,99	20.796,99
889700	KAP.TRANSFERZAHlungen VON DER EUROPÄISCHEN UNION	33	1	D	1500	C	0,00	155.949,19	155.949,19
	Summe Teilabschnitt 78900						72.300,00	197.038,08	124.738,08
	Einnahmen								
5.78900	A u s g a b e n								
728000	ENTGELTE FÜR SONSTIGE LEISTUNGEN JAKOMINI-VIERTEL	24	9	D	1500	C	1.900,00	10.582,50	8.682,50
728400	ENTGELTE FÜR SONSTIGE LEISTUNGEN URBAN PLUS - KOOPERATION GEWERBE UND JUGEND	24	9	D	1500	C	59.900,00	0,00	59.900,00-
755000	LPD. TRANSFERZ. AN UNTERNEHMUNGEN (OHNE FINANZUNTE JAKOMINI-VIERTEL	27	7	D	1500	C	10.500,00	0,00	10.500,00-
298002	RÜCKLAGEN ZUFÜHRUNG INVESTITIONSRÜCKLAGE	61	9	D	0800	C	0,00	186.455,58	186.455,58
	Summe Teilabschnitt 78900						72.300,00	197.038,08	124.738,08
	Ausgaben								
	Einnahmen						72.300,00	197.038,08	
	Überschuss, Abgang (-)						0,00	0,00	

Ausserordentlicher Haushalt
 7 WIRTSCHAFTSFÖRDERUNG
 7 8 9 2 0 CREATIVE INDUSTRIES STYRIA GMBH

TA 7 8 9 2 0

Kenn- ziffer	Bezeichnung	RQ	FG	SN	AOB	R	Budget EUR	Laufendes Soll EUR	Abweichung EUR
6.78920	E i n n a h m e n								
346000	INVESTITIONSDARLEHEN VON KREDITINSTITUTEN	55	9	D	0800	C	432.700,00	0,00	432.700,00-
910000	VERRECHNUNGEN ZW.ORD.U.AUSSERORD.HAUSHALT	81	4	D	0800	C	0,00	151.852,42	151.852,42
	Summe Teilabschnitt 78920						432.700,00	151.852,42	280.847,58-
	Einnahmen								
5.78920	A u s g a b e n								
728100	ENTGELTE FÜR SONSTIGE LEISTUNGEN	24	7	D	1500	C	0,00	104.516,42	104.516,42
755100	LFD. TRANSFERZ. AN UNTERNEHMUNGEN (OHNE FINANZUNTE	27	7	D	1500	C	432.700,00	36.336,00	396.364,00-
757100	LFD. TRANSFERZ. AN PRIV.ORGANISATIONEN O.ERWERBSZW	27	7	D	1500	C	0,00	11.000,00	11.000,00
	Summe Teilabschnitt 78920						432.700,00	151.852,42	280.847,58-
	Ausgaben								
	Einnahmen						432.700,00	151.852,42	
	Überschuss, Abgang (-)						0,00	0,00	

Ausserordentlicher Haushalt
 7 WIRTSCHAFTSFÖRDERUNG
 7 8 9 3 0 ECO WORLD STYRIA

TA 7 8 9 3 0

Kenn- ziffer	Bezeichnung	RQ	FG	SN	AOB	R	Budget EUR	Laufendes Soll EUR	Abweichung EUR
6.78930	E i n n a h m e n								
346000	INVESTITIONSDARLEHEN VON KREDITINSTITUTEN	55	9	D	0800	C	300,00	0,00	300,00-
828000	RÜCKERSÄTZE VON AUSGABEN	18	9	D	1500	C	0,00	2.529,00	2.529,00
	Summe Teilabschnitt 78930						300,00	2.529,00	2.229,00
	Einnahmen								
5.78930	A u s g a b e n								
728000	ENTGELTE FÜR SONSTIGE LEISTUNGEN	24	9	D	1500	C	300,00	0,00	300,00-
298002	RÜCKLAGEN ZUFÜHRUNG INVESTITIONSRÜCKLAGE	61	9	D	0800	C	0,00	2.529,00	2.529,00
	Summe Teilabschnitt 78930						300,00	2.529,00	2.229,00
	Ausgaben								
	Einnahmen						300,00	2.529,00	
	Überschuss, Abgang (-)						0,00	0,00	

Ausserordentlicher Haushalt
8 DIENSTLEISTUNGEN
8 1 2 0 0 WC-ANLAGEN

TA 8 1 2 0 0

Kenn- ziffer	Bezeichnung	RQ	FG	SN	AOB	R	Budget EUR	Laufendes Soll EUR	Abweichung EUR
6.81200	E i n n a h m e n								
346000	INVESTITIONSDARLEHEN VON KREDITINSTITUTEN	55	9	D	0800	C	14.400,00	0,00	14.400,00-
910000	VERRECHNUNGEN ZW.ORD.U.AUSSERORD.HAUSHALT	81	4	D	0800	C	0,00	4.000,00	4.000,00
	Summe Teilabschnitt 81200						14.400,00	4.000,00	10.400,00-
	Einnahmen								
5.81200	A u s g a b e n								
010000	GEBÄUDE	40	2	D	0804	C	14.400,00	0,00	14.400,00-
400000	GERINGWERTIGE WIRTSCHAFTSGÜTER D.ANLAGEVERMÖGENS	23	2	D	0804	C	0,00	4.000,00	4.000,00
	Summe Teilabschnitt 81200						14.400,00	4.000,00	10.400,00-
	Ausgaben								
	Einnahmen						14.400,00	4.000,00	
	Überschuss, Abgang (-)						0,00	0,00	

Ausserordentlicher Haushalt
8 DIENSTLEISTUNGEN
8 1 5 0 0 PARK- UND GARTENANLAGEN

TA 8 1 5 0 0

Kenn- ziffer	Bezeichnung	RQ	FG	SN	AOB	R	Budget EUR	Laufendes Soll EUR	Abweichung EUR
6.81500	E i n n a h m e n								
346000	INVESTITIONSDARLEHEN VON KREDITINSTITUTEN	55	9	D	0800	C	1.014.600,00	0,00	1.014.600,00-
871001	KAP.TRANSFERZ. VON LÄNDERN, LANDESFONDS U. -KAMMER	33	1	D	1005	A	0,00	0,00	0,00
871101	KAP.TRANSFERZ. VON LÄNDERN, LANDESFONDS U. -KAMMER	33	1	D	1005	A	0,00	5.314,95	5.314,95
889000	KAP.TRANSFERZAHLUNGEN VON DER EUROPÄISCHEN UNION	33	1	D	1005	A	35.400,00	30.118,08	5.281,92-
889100	KAP.TRANSFERZAHLUNGEN VON DER EUROPÄISCHEN UNION URBAN PLUS - MASTERPLAN MUR	33	1	D	1005	A	0,00	0,00	0,00
889700	KAP.TRANSFERZAHLUNGEN VON DER EUROPÄISCHEN UNION CITY NETWORK GRAZ - MARIBOR	33	1	D	1005	A	150.000,00	0,00	150.000,00-
910000	VERRECHNUNGEN ZW.ORD.U.AUSSERORD.HAUSHALT	81	4	D	0800	C	0,00	562.079,39	562.079,39
	Summe Teilabschnitt 81500						1.200.000,00	597.512,42	602.487,58-
	Einnahmen								
5.81500	A u s g a b e n								
001100	UNBEBAUTE GRUNDSTÜCKE GRÜNRAUMSICHERUNG	40	3	D	1005	A	214.400,00	0,00	214.400,00-
002000	STRASSENBAUTEN	40	3	D	1005	A	0,00	75.292,98	75.292,98
002008	STRASSENBAUTEN HOLDING	40	3	D	1005	A	0,00	7.673,42	7.673,42
010000	GEBÄUDE BOOTSHAUS	40	3	D	1005	A	252.000,00	252.000,00	0,00
010100	GEBÄUDE RUDERBOOTSHAUS	40	3	D	1005	A	140.000,00	140.000,00	0,00
050000	SONDERANLAGEN STADTPARK	40	3	D	1005	A	100.000,00	0,00	100.000,00-
050100	SONDERANLAGEN	40	3	D	1005	A	4.000,00	0,00	4.000,00-
050150	SONDERANLAGEN URBAN PLUS - MASTERPLAN MUR GRAZ-SÜD	40	3	D	1005	A	16.800,00	0,00	16.800,00-
050300	SONDERANLAGEN	40	3	D	1005	A	320.100,00	18.724,61	301.375,39-
050306	SONDERANLAGEN GBG	40	3	D	1005	A	0,00	31.080,00	31.080,00
050308	SONDERANLAGEN WB	40	3	D	1005	A	0,00	44.973,44	44.973,44
611008	INSTANDH. VON STRASSENBAUTEN HOLDING	24	3	D	1005	A	0,00	1.486,89	1.486,89
728200	ENTGELTE FÜR SONSTIGE LEISTUNGEN PARKPFLEGEWERK STADTPARK	24	9	D	1005	A	2.700,00	0,00	2.700,00-
728500	ENTGELTE FÜR SONSTIGE LEISTUNGEN	24	9	D	1005	A	0,00	26.281,08	26.281,08
728700	ENTGELTE FÜR SONSTIGE LEISTUNGEN CITY NETWORK GRAZ - MARIBOR	24	9	D	1005	A	150.000,00	0,00	150.000,00-
775100	KAP.TRANSFERZ. AN UNTERNEHMUNGEN (OHNE FINANZUNTER RUDERBOOTSHAUS	44	3	D	1005	A	0,00	0,00	0,00
775200	KAP.TRANSFERZ. AN UNTERNEHMUNGEN (OHNE FINANZUNTER BOOTSHAUS	44	3	D	1005	A	0,00	0,00	0,00
	Summe Teilabschnitt 81500						1.200.000,00	597.512,42	602.487,58-
	Ausgaben								
	Einnahmen						1.200.000,00	597.512,42	
	Überschuss, Abgang (-)						0,00	0,00	

Ausserordentlicher Haushalt
8 DIENSTLEISTUNGEN
8 1 6 0 0 STRASSENBELEUCHTUNG

TA 8 1 6 0 0

Kenn- ziffer	Bezeichnung	RQ	FG	SN	AOB	R	Budget EUR	Laufendes Soll EUR	Abweichung EUR
6.81600	E i n n a h m e n								
346000	INVESTITIONSDARLEHEN VON KREDITINSTITUTEN	55	9	D	0800	C	768.400,00	0,00	768.400,00-
889000	KAP.TRANSFERZAHLUNGEN VON DER EUROPÄISCHEN UNION URBAN PLUS	33	3	D	1001	E	0,00	1.397,81	1.397,81
910000	VERRECHNUNGEN ZW.ORD.U.AUSSERORD.HAUSHALT	81	4	D	0800	C	0,00	520.083,41	520.083,41
	Summe Teilabschnitt 81600					Einnahmen	768.400,00	521.481,22	246.918,78-
5.81600	A u s g a b e n								
050000	SONDERANLAGEN BELEUCHTUNGSANLAGEN	40	2	D	1001	E	305.300,00	316.529,73	11.229,73
050030	SONDERANLAGEN HIRTENKLOSTER	40	3	D	1008	E	0,00	43.315,43	43.315,43
050110	SONDERANLAGEN VERKEHRSSICHERHEIT	40	3	D	1001	E	0,00	0,00	0,00
050180	SONDERANLAGEN REININGHAUS	40	3	D	BD00	E	0,00	10.105,79	10.105,79
050200	SONDERANLAGEN URBAN PLUS	40	3	D	1001	E	9.600,00	0,00	9.600,00-
050300	SONDERANLAGEN MARTINHOFSTRASSE	40	3	D	BD00	A	0,00	17.755,18	17.755,18
050380	SONDERANLAGEN KLEINMASSNAHMEN	40	3	D	1008	E	0,00	25.961,94	25.961,94
050400	SONDERANLAGEN RADWEGEPROGRAMM 14-16	40	3	D	1008	E	0,00	8.591,75	8.591,75
050500	SONDERANLAGEN RADWEGE	40	2	D	1008	E	43.500,00	50.451,16	6.951,16
050600	SONDERANLAGEN CONRAD VON HÖTZENDORFSTRASSE	40	3	D	1001	E	390.000,00	0,00	390.000,00-
050620	SONDERANLAGEN ANNENSTRASSE	40	9	D	BD00	A	0,00	48.770,24	48.770,24
050700	SONDERANLAGEN SCHÖNBRUNNGASSE	40	3	D	BD00	E	0,00	0,00	0,00
050910	SONDERANLAGEN KLEINMASSNAHMEN	40	3	D	BD00	E	0,00	0,00	0,00
771001	KAP.TRANSFERZ. AN LÄNDER, LANDESFONDS U. -KAMMERN	43	7	D	1001	E	20.000,00	0,00	20.000,00-
	Summe Teilabschnitt 81600					Ausgaben	768.400,00	521.481,22	246.918,78-
						Einnahmen	768.400,00	521.481,22	
						Überschuss, Abgang (-)	0,00	0,00	

Ausserordentlicher Haushalt
8 DIENSTLEISTUNGEN
8 3 1 0 0 FREIBÄDER

TA 8 3 1 0 0

Kenn- ziffer	Bezeichnung	RQ	FG	SN	AOB	R	Budget EUR	Laufendes Soll EUR	Abweichung EUR
6.83100	E i n n a h m e n								
346000	INVESTITIONSDARLEHEN VON KREDITINSTITUTEN	55	9	D	0800	C	3.075.000,00	0,00	3.075.000,00-
910000	VERRECHNUNGEN ZW.ORD.U.AUSSERORD.HAUSHALT	81	4	D	0800	C	0,00	3.075.000,00	3.075.000,00
	Summe Teilabschnitt 83100						3.075.000,00	3.075.000,00	0,00
	Einnahmen								
5.83100	A u s g a b e n								
775000	KAP.TRANSFERZ. AN UNTERNEHMUNGEN (OHNE FINANZUNTER RAGNITZBAD	44	7	D	0800	C	3.075.000,00	3.075.000,00	0,00
	Summe Teilabschnitt 83100						3.075.000,00	3.075.000,00	0,00
	Ausgaben								
	Einnahmen						3.075.000,00	3.075.000,00	0,00
	Überschuss, Abgang (-)						0,00	0,00	

Ausserordentlicher Haushalt

8 DIENSTLEISTUNGEN

8 4 0 0 0 GRUNDBESITZ-ABTEILUNG FÜR IMMOBILIEN

TA 8 4 0 0 0

Kenn- ziffer	Bezeichnung	RQ	FG	SN	AOB	R	Budget EUR	Laufendes Soll EUR	Abweichung EUR
6.84000	E i n n a h m e n								
001000	UNBEBAUTE GRUNDSTÜCKE	30	2	D	0804	C	0,00	558,97	558,97
346000	INVESTITIONSDARLEHEN VON KREDITINSTITUTEN	55	9	D	0800	C	3.278.500,00	0,00	3.278.500,00-
910000	VERRECHNUNGEN ZW.ORD.U.AUSSERORD.HAUSHALT	81	4	D	0800	C	0,00	1.622.501,99	1.622.501,99
	Summe Teilabschnitt 84000						3.278.500,00	1.623.060,96	1.655.439,04-
									Einnahmen
5.84000	A u s g a b e n								
001000	UNBEBAUTE GRUNDSTÜCKE	40	2	D	0804	C	1.112.100,00	1.018.900,00	93.200,00-
001100	UNBEBAUTE GRUNDSTÜCKE HUMMELKASERNE	40	3	D	0804	C	140.300,00	0,00	140.300,00-
001200	UNBEBAUTE GRUNDSTÜCKE SÜDGÜRTEL	40	3	D	0804	C	1.549.500,00	88.168,91	1.461.331,09-
001300	UNBEBAUTE GRUNDSTÜCKE REININGHAUS-QUARTIERE	40	3	D	0804	C	17.900,00	195,90	17.704,10-
001400	UNBEBAUTE GRUNDSTÜCKE MERANGASSE	40	3	D	0804	C	454.400,00	446.480,00	7.920,00-
001500	UNBEBAUTE GRUNDSTÜCKE STERNÄCKERWEG	40	3	D	0804	C	4.300,00	0,00	4.300,00-
614006	INSTANDH. VON GEBÄUDEN GBG	24	2	D	0804	C	0,00	69.316,15	69.316,15
	Summe Teilabschnitt 84000						3.278.500,00	1.623.060,96	1.655.439,04-
									Ausgaben
							3.278.500,00	1.623.060,96	Einnahmen
							0,00	0,00	Überschuss, Abgang (-)

Ausserordentlicher Haushalt

8 DIENSTLEISTUNGEN

8 4 0 1 0 GRUNDBESITZ-LIEGENSCHAFTSVERWALTUNG

TA 8 4 0 1 0

Kenn- ziffer	Bezeichnung	RQ	FG	SN	AOB	R	Budget EUR	Laufendes Soll EUR	Abweichung EUR
6.84010	E i n n a h m e n								
346000	INVESTITIONSDARLEHEN VON KREDITINSTITUTEN	55	9	D	0800	C	215.300,00	0,00	215.300,00-
910000	VERRECHNUNGEN ZW.ORD.U.AUSSERORD.HAUSHALT	81	4	D	0800	C	0,00	25.444,30	25.444,30
	Summe Teilabschnitt 84010						215.300,00	25.444,30	189.855,70-
	Einnahmen								
5.84010	A u s g a b e n								
050000	SONDERANLAGEN SCHLOSSBERG	40	3	D	0804	C	194.100,00	25.444,30	168.655,70-
050200	SONDERANLAGEN UHRTURM	40	3	D	0804	C	21.200,00	0,00	21.200,00-
	Summe Teilabschnitt 84010						215.300,00	25.444,30	189.855,70-
	Ausgaben								
	Einnahmen						215.300,00	25.444,30	
	Überschuss, Abgang (-)						0,00	0,00	

Ausserordentlicher Haushalt
 8 DIENSTLEISTUNGEN
 8 4 2 0 0 WALDBESITZ

TA 8 4 2 0 0

Kenn- ziffer	Bezeichnung	RQ	FG	SN	AOB	R	Budget EUR	Laufendes Soll EUR	Abweichung EUR
6.84200	E i n n a h m e n								
346000	INVESTITIONSDARLEHEN VON KREDITINSTITUTEN	55	9	D	0800	C	1.700,00	0,00	1.700,00-
	Summe Teilabschnitt 84200					Einnahmen	1.700,00	0,00	1.700,00-
5.84200	A u s g a b e n								
001000	UNBEBAUTE GRUNDSTÜCKE	40	2	D	0804	C	1.700,00	0,00	1.700,00-
	Summe Teilabschnitt 84200					Ausgaben	1.700,00	0,00	1.700,00-
						Einnahmen	1.700,00	0,00	
	Überschuss, Abgang (-)						0,00	0,00	

Kenn- ziffer	Bezeichnung	RQ	FG	SN	AOB	R	Budget EUR	Laufendes Soll EUR	Abweichung EUR
6.85100	E i n n a h m e n								
871111	KAP.TRANSFERZ. VON LÄNDERN, LANDESFONDS U. -KAMMER BA 70	33	2	D	0800	C	0,00	59.253,00	59.253,00
874210	KAP.TRANSFERZ. V.SONST.TRÄGERN D.ÖFFENTL.RECHTS BA 211	33	3	D	0800	C	0,00	5.011,27	5.011,27
874220	KAP.TRANSFERZ. V.SONST.TRÄGERN D.ÖFFENTL.RECHTS BA 212	33	3	D	0800	C	0,00	17.845,27	17.845,27
874440	KAP.TRANSFERZ. V.SONST.TRÄGERN D.ÖFFENTL.RECHTS BA 152	33	3	D	0800	C	0,00	7.708,79	7.708,79
298002	RÜCKLAGEN	51	9	D	0800	C	8.139.400,00	6.010.945,13	2.128.454,87-
	Summe Teilabschnitt 85100						8.139.400,00	6.100.763,46	2.038.636,54-
	Einnahmen								
5.85100	A u s g a b e n								
001000	UNBEBAUTE GRUNDSTÜCKE VERSICKERUNG MOOSBRUNNGERINNE	40	3	D	BD00	A	100,00	0,00	100,00-
004010	WASSER- UND KANALISATIONSBAUTEN KANALNETZSANIERUNGEN UND -ERWEITERUNGEN	40	2	D	BD00	A	1.578.700,00	1.069.076,12	509.623,88-
004040	WASSER- UND KANALISATIONSBAUTEN HAUPTSAMMLERENTLASTUNGSKANAL BA 70	40	3	D	BD00	A	292.000,00	291.071,85	928,15-
004050	WASSER- UND KANALISATIONSBAUTEN KANALSANIERUNGSPROGRAMM 03 - BA 106	40	2	D	BD00	A	74.000,00	63.542,30	10.457,70-
004100	WASSER- UND KANALISATIONSBAUTEN BA 160 BAULICHE SANIERUNG	40	2	D	BD00	A	1.500.000,00	1.213.815,17	286.184,83-
004110	WASSER- UND KANALISATIONSBAUTEN ENTLASTUNG HILMTEICH BA 153	40	3	D	BD00	A	1.035.300,00	147.689,63	887.610,37-
004120	WASSER- UND KANALISATIONSBAUTEN KANALSANIERUNGSPROGRAMM 04 - BA 107	40	2	D	BD00	A	5.000,00	1.755,00	3.245,00-
004130	WASSER- UND KANALISATIONSBAUTEN BRÜNDLBACH	40	3	D	BD00	A	400.000,00	400.000,00	0,00
004200	WASSER- UND KANALISATIONSBAUTEN UMRÜSTUNG KANALMESSSTELLEN	40	3	D	BD00	A	1.300,00	0,00	1.300,00-
004210	WASSER- UND KANALISATIONSBAUTEN REININGHAUS	40	3	D	BD00	A	40.000,00	0,00	40.000,00-
004300	WASSER- UND KANALISATIONSBAUTEN BA 161 KANALSCHACHTHERSTELLUNGEN	40	3	D	BD00	A	235.000,00	133.272,44	101.727,56-
004570	WASSER- UND KANALISATIONSBAUTEN ENTLASTUNGSSAMMLER ANDRITZ BA 137	40	3	D	BD00	A	15.000,00	498,00	14.502,00-
004610	WASSER- UND KANALISATIONSBAUTEN KANALSANIERUNGSPROGRAMM 06 - BA 109	40	3	D	BD00	A	10.000,00	5.478,50	4.521,50-
004620	WASSER- UND KANALISATIONSBAUTEN KANALINSELPROGRAMM 02 - BA 152	40	3	D	BD00	A	4.200,00	3.540,72	659,28-
004630	WASSER- UND KANALISATIONSBAUTEN KANALSANIERUNGSPROGRAMM 01 - BA 104	40	3	D	BD00	A	40.500,00	28.588,32	11.911,68-
004710	WASSER- UND KANALISATIONSBAUTEN KANALNETZERWEITERUNG MARTINHOFSTRASSE BA 157	40	3	D	BD00	A	1.000,00	0,00	1.000,00-
004720	WASSER- UND KANALISATIONSBAUTEN KANALSANIERUNG JAKOMINISTRASSE BA 212	40	3	D	BD00	A	1.000,00	0,00	1.000,00-
004730	WASSER- UND KANALISATIONSBAUTEN KANALSANIERUNG HERZ-JESU-VIERTEL II BA 210	40	3	D	BD00	A	100.000,00	74.263,67	25.736,33-
004740	WASSER- UND KANALISATIONSBAUTEN KANALSANIERUNG ST. LEONHARD II - RIES I, BA 108	40	3	D	BD00	A	10.000,00	0,00	10.000,00-
004750	WASSER- UND KANALISATIONSBAUTEN KANALSCHACHTHERSTELLUNG 2013-2014, BA 158	40	3	D	BD00	A	10.000,00	9.890,05	109,95-
004760	WASSER- UND KANALISATIONSBAUTEN KLÄRANLAGE GÖSSENDORF-ERNEUERUNGSARBEITEN, BA	40	3	D	BD00	A	311.000,00	250.852,01	60.147,99-
050130	SONDERANLAGEN ZENTRALER SPEICHERKANAL - BA 72	40	3	D	BD00	A	608.000,00	233.463,92	374.536,08-
050200	SONDERANLAGEN SÜDGÜRTEL BA 83	40	3	D	BD00	A	72.000,00	0,00	72.000,00-
050300	SONDERANLAGEN KLÄRANLAGE KLEININVESTITIONEN BA 45	40	3	D	BD00	A	10.000,00	0,00	10.000,00-
050400	SONDERANLAGEN BA 47 KLÄRANLAGE WASSERKRAFTWERK	40	3	D	BD00	A	888.700,00	806.706,82	81.993,18-
050410	SONDERANLAGEN PUMPWERK RUDERSDORFER AU - BA 45-03	40	3	D	BD00	A	80.000,00	12.590,60	67.409,40-
050500	SONDERANLAGEN	40	3	D	BD00	A	220.000,00	36.306,91	183.693,09-
050600	SONDERANLAGEN SÜDGÜRTEL	40	3	D	BD00	A	0,00	1.011.290,15	1.011.290,15
612000	INSTANDH. VON WASSER- UND KANALISATIONSANLAGEN	24	2	D	BD00	A	20.000,00	0,00	20.000,00-
728100	ENTGELTE FÜR SONSTIGE LEISTUNGEN BA 300 LEITUNGSKATASTER	24	9	D	BD00	A	280.000,00	203.731,10	76.268,90-
728300	ENTGELTE FÜR SONSTIGE LEISTUNGEN PLANUNGEN	24	8	D	BD00	A	296.600,00	103.340,18	193.259,82-

8 DIENSTLEISTUNGEN
 8 5 BETRIEBE MIT MARKTBESTIMMTER TÄTIGKEIT
 8 5 1 BETRIEBE DER ABWASSERBESEITIGUNG
 8 5 1 0 0 BETRIEBE DER ABWASSERBESEITIGUNG

TA 8 5 1 0 0

Kenn- ziffer	Bezeichnung	RQ FG SN AOB R	Budget EUR	Laufendes Soll EUR	Abweichung EUR
	Summe Teilabschnitt 85100				
	Ausgaben		8.139.400,00	6.100.763,46	2.038.636,54-
	Einnahmen		8.139.400,00	6.100.763,46	
	Überschuss, Abgang (-)		0,00	0,00	

Ausserordentlicher Haushalt

8 DIENSTLEISTUNGEN

8 5 3 0 0 BETRIEBE FÜR WOHN- UND GESCHÄFTSGEBÄUDE

TA 8 5 3 0 0

Kenn- ziffer	Bezeichnung	RQ	FG	SN	AOB	R	Budget EUR	Laufendes Soll EUR	Abweichung EUR
6.85300	E i n n a h m e n								
341010	INVESTITIONSDARLEHEN VON LÄNDERN, LANDESFONDS U. -	54	3	D	0800	C	0,00	0,00	0,00
346100	INVESTITIONSDARLEHEN VON KREDITINSTITUTEN PAR. 18	55	9	D	0800	C	0,00	0,00	0,00
	Summe Teilabschnitt 85300					Einnahmen	0,00	0,00	0,00
5.85300	A u s g a b e n								
010000	GEBÄUDE PAR.18 MRG.U.PAR.2 ZINSSTOPPGESETZ	40	2	D	2100	G	0,00	0,00	0,00
010010	GEBÄUDE UMFASSENDE SANIERUNG	40	2	D	2100	G	0,00	0,00	0,00
010200	GEBÄUDE UMSTELLUNG AUF FERNWÄRME	40	3	D	2100	G	0,00	0,00	0,00
010300	GEBÄUDE	40	3	D	2100	G	0,00	0,00	0,00
010540	GEBÄUDE VERSCHÖNERUNGSARBEITEN	40	3	D	2100	G	0,00	0,00	0,00
	Summe Teilabschnitt 85300					Ausgaben	0,00	0,00	0,00
						Einnahmen	0,00	0,00	0,00
						Überschuss, Abgang (-)	0,00	0,00	

Ausserordentlicher Haushalt
8 DIENSTLEISTUNGEN
8 9 9 0 0 ZENTRALKÜCHE

TA 8 9 9 0 0

Kenn- ziffer	Bezeichnung	RQ	FG	SN	AOB	R	Budget EUR	Laufendes Soll EUR	Abweichung EUR
6.89900	E i n n a h m e n								
346000	INVESTITIONSDARLEHEN VON KREDITINSTITUTEN	55	9	D	0800	C	27.400,00	0,00	27.400,00-
910000	VERRECHNUNGEN ZW.ORD.U.AUSSERORD.HAUSHALT	81	4	D	0800	C	0,00	20.174,63	20.174,63
	Summe Teilabschnitt 89900						27.400,00	20.174,63	7.225,37-
	Einnahmen								
5.89900	A u s g a b e n								
010000	GEBÄUDE	40	3	D	0500	B	16.700,00	10.424,63	6.275,37-
040000	FAHRZEUGE	41	3	D	0500	B	10.700,00	9.750,00	950,00-
	Summe Teilabschnitt 89900						27.400,00	20.174,63	7.225,37-
	Ausgaben								
	Einnahmen						27.400,00	20.174,63	
	Überschuss, Abgang (-)						0,00	0,00	

Ausserordentlicher Haushalt
 9 FINANZWIRTSCHAFT
 9 0 0 1 0 ABTEILUNG FÜR RECHNUNGSWESEN

TA 9 0 0 1 0

Kenn- ziffer	Bezeichnung	RQ	FG	SN	AOB	R	Budget EUR	Laufendes Soll EUR	Abweichung EUR
6.90010	E i n n a h m e n								
910000	VERRECHNUNGEN ZW.ORD.U.AUSSERORD.HAUSHALT	81	4	D	0800	C	0,00	69.316,15	69.316,15
	Summe Teilabschnitt 90010					Einnahmen	0,00	69.316,15	69.316,15
5.90010	A u s g a b e n								
614006	INSTANDH. VON GEBÄUDEN GBG	24	2	D	0804	C	0,00	69.316,15	69.316,15
	Summe Teilabschnitt 90010					Ausgaben	0,00	69.316,15	69.316,15
						Einnahmen	0,00	69.316,15	69.316,15
	Überschuss, Abgang (-)						0,00	0,00	

Ausserordentlicher Haushalt

9 FINANZWIRTSCHAFT

9 0 0 2 0 ABTEILUNG FÜR GEMEINDEABGABEN

TA 9 0 0 2 0

Kenn- ziffer	Bezeichnung	RQ	FG	SN	AOB	R	Budget EUR	Laufendes Soll EUR	Abweichung EUR
6.90020	E i n n a h m e n								
910000	VERRECHNUNGEN ZW.ORD.U.AUSSERORD.HAUSHALT	81	4	D	0800	C	0,00	70.673,41	70.673,41
	Summe Teilabschnitt 90020					Einnahmen	0,00	70.673,41	70.673,41
5.90020	A u s g a b e n								
010100	GEBÄUDE	40	2	D	0804	C	0,00	70.673,41	70.673,41
	Summe Teilabschnitt 90020					Ausgaben	0,00	70.673,41	70.673,41
						Einnahmen	0,00	70.673,41	70.673,41
	Überschuss, Abgang (-)						0,00	0,00	

Ausserordentlicher Haushalt
 9 FINANZWIRTSCHAFT
 9 1 4 0 0 BETEILIGUNGEN

TA 9 1 4 0 0

Kenn- ziffer	Bezeichnung	RQ	FG	SN	AOB	R	Budget EUR	Laufendes Soll EUR	Abweichung EUR
6.91400	E i n n a h m e n								
349000	INLANDSANLEIHEN FÜR INVESTITIONSZWECKE	55	9	D	0800	C	65.000.000,00	65.000.000,00	0,00
298202	RÜCKLAGEN ENTNAHME INVESTITIONSRÜCKLAGE	51	9	D	0800	C	35.000.000,00	35.000.000,00	0,00
	Summe Teilabschnitt 91400						100.000.000,00	100.000.000,00	0,00
	Einnahmen								
5.91400	A u s g a b e n								
080100	BETEILIGUNGEN GUF	60	9	D	0800	C	100.000.000,00	100.000.000,00	0,00
	Summe Teilabschnitt 91400						100.000.000,00	100.000.000,00	0,00
	Ausgaben								
	Einnahmen						100.000.000,00	100.000.000,00	0,00
	Überschuss, Abgang (-)						0,00	0,00	

Ausserordentlicher Haushalt
 9 FINANZWIRTSCHAFT
 9 9 0 0 0 ÜBERSCHÜSSE UND ABGÄNGE

TA 9 9 0 0 0

Kenn- ziffer	Bezeichnung	RQ	FG	SN	AOB	R	Budget EUR	Laufendes Soll EUR	Abweichung EUR
6.99000	E i n n a h m e n								
961000	ABWICKLUNG ISTÜBERSCHÜSSE VORJAHR(E)	70		D	0803	C	0,00	0,00	0,00
	Summe Teilabschnitt 99000					Einnahmen	0,00	0,00	0,00



Signiert von	Kicker Michael
Zertifikat	CN=Kicker Michael,O=Magistrat Graz,L=Graz,ST=Styria,C=AT
Datum/Zeit	2016-01-21T10:11:44+01:00
Hinweis	Dieses Dokument wurde digital signiert und kann unter: https://sign.app.graz.at/signature-verification verifiziert werden.



Signiert von	Kamper Karl
Zertifikat	CN=Kamper Karl,O=Magistrat Graz,L=Graz,ST=Styria,C=AT
Datum/Zeit	2016-01-21T15:17:46+01:00
Hinweis	Dieses Dokument wurde digital signiert und kann unter: https://sign.app.graz.at/signature-verification verifiziert werden.

Beilage 1 zum Rechnungsabschluss

a) Nachweis über die Leistungen für Personal

b) Nachweis über die Pensionen und sonstige Ruhebezüge

gemäss § 17 (2) 1 VRV

N a c h w e i s e

Leistungen für Personal
Pensionen und sonstige Ruhebezüge

Kenn- ziffer	Bezeichnung	Geld und Sachbezüge		Sonstige Bedienstete EUR
		Pragmatische Bedienstete EUR	Vertrags- Bedienstete EUR	
0 0 0 0 0	GEMEINDEVERTRETUNG	1.051.968,28	2.723.194,07	56.537,87
0 1 0 0 0	MAGISTRATSDIREKTION	662.688,51	117.479,89	0,00
0 1 0 1 0	MAGISTRATSDIREKTION - PRÄSIDENTIALBTEILUNG	635.467,94	619.100,54	0,00
0 1 0 2 0	HAUPTKANZLEI UND BEZIRKSÄMTER	909.882,53	402.094,21	0,00
0 1 0 4 0	INNENREVISION	134.650,22	103.340,82	0,00
0 1 0 5 0	MAGISTRATSDIREKTION-REFORMPROJEKT	47.794,52	253.279,13	0,00
0 1 0 6 0	REFERAT FÜR GESUNDHEITSFÖRDERUNG UND BEDIENSTETEN	0,00	63.374,12	0,00
0 1 0 8 0	SERVICECENTER	130.395,14	364.017,25	0,00
0 1 1 0 0	PERSONALAMT	1.174.499,29	691.689,12	0,00
0 1 1 2 0	PERSONALAMT - DIENSTJUBILÄEN UND TREUEENTSCHEIDIGUN	0,00	0,00	0,00
0 1 1 3 0	ZUGEWIESENE BEAMTINNEN	736.602,69	161.770,20	0,00
0 1 1 4 0	GESCHÜTZTE ARBEITSPLÄTZE	40.142,09	3.063.402,63	0,00
0 1 1 6 0	ZENTRAL BEWIRTSCHAFTETES PERSONAL	55.959,86	214.042,98	0,00
0 1 1 7 0	ZEITLICHE RUHESTÄNDE	619.971,31	0,00	0,00
0 1 2 0 0	TELEFONZENTRALE	48.431,08	90.573,28	0,00
0 1 3 2 0	DRUCK- UND KOPIERSERVICE	85.148,01	32.471,64	0,00
0 1 4 0 0	STADTRECHNUNGSHOF	455.857,16	329.021,22	931,03
0 1 5 0 0	STADTBAUDIREKTION - REF.FÜR BÜRGERINNENBETEILIGUNG	64.128,26	72.847,04	0,00
0 1 5 1 0	ABTEILUNG F. ÖFFENTLICHKEITSARBEIT UND INFORMATION	128.422,22	264.018,33	2.040,67
0 1 8 0 0	BETRIEBSFONDS FÜR DIE PFLICHTLEISTUNGEN	537.416,86	342.448,17	0,00
0 2 0 0 0	RECHTSAMT	227.582,54	88.600,46	0,00
0 2 1 0 0	STATISTIK	146.831,64	17.441,70	0,00
0 2 1 0 1	URBAN II - STADTTEILMONITORING	0,00	0,00	0,00
0 2 2 0 0	STANDESAMT	507.680,33	376.883,26	0,00
0 2 4 0 0	WAHLAMT	362.358,77	316.178,77	0,00
0 2 5 0 0	STAATSBÜRGERSCHAFT	849.085,62	308.135,61	0,00
0 3 0 0 0	STADTBAUDIREKTION	480.104,02	647.770,90	2.195,74
0 3 0 1 0	BAB BAURECHT- UND BAUVERWALTUNG	1.281.657,07	1.128.619,09	1.089,22
0 3 1 0 0	STADTPLANUNGSAMT	568.421,40	664.934,40	0,00
0 3 1 1 0	VERKEHRSPLANUNG	213.380,37	470.645,80	0,00
0 3 2 0 0	VERMESSUNGSAMT	788.919,36	332.814,28	1.452,30
0 3 3 0 0	HOCHBAUAMT	207.310,93	207.236,79	1.089,22
0 3 4 0 0	STRASSENAMT	1.157.872,96	551.685,51	0,00
0 5 0 0 0	BAB BEZIRKSVERWALTUNGSBEHÖRDE	1.628.572,48	1.557.387,87	2.178,44
0 8 0 0 0	PENSIONEN (SOWEIT NICHT AUFGETEILT)	0,00	0,00	0,00
0 9 1 0 0	PERSONALAUSBILDUNG UND PERSONALFORTBILDUNG	0,00	0,00	0,00
0 9 9 0 0	PERSONALVERTRETUNG	346.022,74	190.214,87	0,00
Summe Gruppe 0		16.285.226,20	16.766.713,95	67.514,49
1 1 9 0 0	ORDNUNGSWACHE	0,00	37.033,99	0,00
Summe Gruppe 1		0,00	37.033,99	0,00

N a c h w e i s e

Leistungen für Personal

Pensionen und sonstige Ruhebezüge

Kenn- ziffer	Dienstgeberbeiträge	Nebengebühren Geldaushilfen	Freiwillige Sozialleist.	Leistungen für Personal	Pensionen und sonst. Ruhebez.
	EUR	EUR	EUR	EUR	EUR
0 0 0 0 0	796.706,79	33.035,92	18.612,28	4.680.055,21	1.873.109,60
0 1 0 0 0	100.163,37	12.332,45	3.294,95	895.959,17	0,00
0 1 0 1 0	231.784,51	96.954,83	5.689,38	1.588.997,20	0,00
0 1 0 2 0	204.284,76	69.232,48	3.849,44	1.589.343,42	0,00
0 1 0 4 0	38.435,82	1.150,60	1.456,47	279.033,93	0,00
0 1 0 5 0	69.592,36	1.560,99	1.283,57	373.510,57	0,00
0 1 0 6 0	17.428,45	1.115,19	698,25	82.616,01	0,00
0 1 0 8 0	119.192,41	41.933,46	2.687,78	658.226,04	0,00
0 1 1 0 0	304.905,70	26.242,86	10.748,70	2.208.085,67	0,00
0 1 1 2 0	0,00	2.082.203,53	0,00	2.082.203,53	0,00
0 1 1 3 0	118.684,21	42.982,97	684,00	1.060.724,07	0,00
0 1 1 4 0	706.652,08	59.916,24	13.960,75	3.884.073,79	0,00
0 1 1 6 0	59.048,91	2.417,97	3.450,02	334.919,74	0,00
0 1 1 7 0	39.109,00	0,00	0,00	659.080,31	0,00
0 1 2 0 0	29.658,45	2.430,97	1.855,25	172.949,03	0,00
0 1 3 2 0	19.429,04	7.076,52	552,99	144.678,20	0,00
0 1 4 0 0	126.272,47	3.850,62	3.311,53	919.244,03	0,00
0 1 5 0 0	26.747,00	2.822,88	136,95	166.682,13	0,00
0 1 5 1 0	82.479,78	26.400,36	3.489,80	506.851,16	0,00
0 1 8 0 0	139.347,79	27.453,03	3.779,63	1.050.445,48	0,00
0 2 0 0 0	47.055,03	3.593,06	1.298,00	368.129,09	0,00
0 2 1 0 0	21.652,16	1.971,32	228,00	188.124,82	0,00
0 2 1 0 1	0,00	0,00	0,00	0,00	0,00
0 2 2 0 0	164.414,99	87.783,65	5.124,96	1.141.887,19	0,00
0 2 4 0 0	124.954,74	61.290,00	4.218,86	869.001,14	0,00
0 2 5 0 0	171.025,69	30.326,69	4.272,51	1.362.846,12	0,00
0 3 0 0 0	219.868,59	20.199,41	4.191,82	1.374.330,48	0,00
0 3 0 1 0	434.620,59	70.903,83	13.580,12	2.930.469,92	0,00
0 3 1 0 0	230.717,67	66.029,73	5.339,69	1.535.442,89	0,00
0 3 1 1 0	142.768,91	36.315,69	4.537,36	867.648,13	0,00
0 3 2 0 0	172.748,95	16.507,36	3.954,50	1.316.396,75	0,00
0 3 3 0 0	82.294,59	33.847,73	1.889,97	533.669,23	0,00
0 3 4 0 0	265.211,45	55.970,04	9.508,03	2.040.247,99	0,00
0 5 0 0 0	576.138,18	90.172,51	19.277,81	3.873.727,29	0,00
0 8 0 0 0	0,00	0,00	0,00	0,00	112.701.988,85
0 9 1 0 0	0,00	4.935,52	0,00	4.935,52	0,00
0 9 9 0 0	84.881,82	0,00	2.588,75	623.708,18	0,00
Summe Gruppe 0	5.968.276,26	3.120.960,41	159.552,12	42.368.243,43	114.575.098,45
1 1 9 0 0	10.852,12	5.977,98	0,00	53.864,09	0,00
Summe Gruppe 1	10.852,12	5.977,98	0,00	53.864,09	0,00

N a c h w e i s e

Leistungen für Personal

Pensionen und sonstige Ruhebezüge

Kenn- ziffer	Bezeichnung	Geld und Sachbezüge Pragmatische Bedienstete EUR	Vertrags- Bedienstete EUR	Sonstige Bedienstete EUR
1 3 0 1 0	MARKT- UND LEBENSMITTELPOLIZEI	279.632,09	154.073,96	0,00
1 3 0 2 0	GEWERBEPOLIZEI-BÜRGERINNENAMT	292.099,86	161.519,04	0,00
1 3 2 0 0	GESUNDHEITSPOLIZEI	0,00	29.386,86	0,00
1 3 3 0 0	VETERINÄRPOLIZEI	292.397,00	168.093,79	0,00
1 3 9 0 0	FUNDBÜRO	74.852,28	30.261,07	0,00
1 6 2 0 0	BERUFSFEUERWEHREN	5.107.080,64	5.255.155,99	0,00
Summe Gruppe 1		6.046.061,87	5.835.524,70	0,00
2 0 0 0 0	SCHULAMT	449.857,79	578.957,51	0,00
2 0 2 0 0	SPORTAMT	226.965,43	63.183,61	907,69
2 1 1 0 0	VOLKSSCHULEN	655.044,68	226.935,79	0,00
2 1 2 0 0	HAUPTSCHULEN	511.709,97	88.539,92	0,00
2 1 3 0 0	SONDERSCHULEN	0,00	29.235,74	17.080,88
2 1 4 0 0	SCHULEN DER POLYTECHNISCHEN LEHRGÄNGE	36.932,34	0,00	0,00
2 4 0 0 0	KINDERGÄRTEN	7.030.449,55	9.355.258,71	16.551,57
2 4 0 1 0	KRABELSTUBEN	1.632.682,90	2.742.226,02	45.307,16
2 4 0 5 0	BILDUNGSSERVICE	27.153,96	70.200,94	0,00
2 5 0 0 0	SCHÜLERHORTE	2.780.700,37	3.243.831,69	8.540,44
2 7 3 0 0	STADTBIBLIOTHEK	935.067,80	716.299,37	363,08
2 8 9 0 0	SONSTIGE EINRICHTUNGEN UND MASSNAHMEN	66.148,95	0,00	0,00
Summe Gruppe 2		14.352.713,74	17.114.669,30	88.750,82
3 0 0 0 0	KULTURAMT	534.483,02	42.880,33	0,00
3 2 3 0 0	THEATER	0,00	0,00	0,00
3 6 3 0 0	ALTSTADTERHALTUNG UND ORTSBILDPFLEGE	52.481,24	264.569,93	0,00
Summe Gruppe 3		586.964,26	307.450,26	0,00
4 0 0 0 0	SOZIALAMT	1.802.584,28	1.170.884,88	23.983,72
4 0 1 0 0	AMT FÜR JUGEND UND FAMILIE	695.883,17	358.254,04	0,00
4 1 1 0 0	LEBENSUNTERHALT (OFFENE SOZIALHILFE)	639.196,07	579.189,34	0,00
4 1 3 0 0	BEHINDERTENHILFE HEILBEHANDLUNG	117.430,38	402.784,35	0,00
4 1 9 0 0	SONSTIGE EINRICHTUNGEN UND MASSNAHMEN	577.098,20	79.259,57	0,00
4 2 6 1 0	INTEGRATIONSREFERAT	0,00	86.145,55	0,00
4 2 9 0 0	ASYLE UND DELOGIERTENHEIME	252.283,03	504.483,25	815,00
4 3 9 0 0	ERHOLUNGSFÜRSORGE UND BERATUNGSSTELLEN	2.349.766,25	2.368.969,16	0,00
4 3 9 4 0	JUGEND- UND BERATUNGSZENTRUM ORPHEUMGASSE	28.911,84	110.521,40	21.644,36
4 3 9 8 0	WOHNEN UND SOZIALPÄDAGOGISCHE BETREUUNG	218.108,60	199.757,35	0,00
4 6 9 0 0	REFERAT FRAUEN UND GLEICHSTELLUNG	90.123,78	114.517,57	0,00
4 6 9 2 0	GLEICHBEHANDLUNGSBEAUFTRAGTE	20.241,31	0,00	0,00
4 8 0 0 0	ALLGEMEINE WOHNBAUFÖRDERUNG	557.995,76	116.115,86	0,00
Summe Gruppe 4		7.349.622,67	6.090.882,32	46.443,08

N a c h w e i s e

Leistungen für Personal

Pensionen und sonstige Ruhebezüge

Kenn- ziffer	Dienstgeberbeiträge	Nebengebühren Geldaushilfen	Freiwillige Sozialleist.	Leistungen für Personal	Pensionen und sonst. Ruhebez.
	EUR	EUR	EUR	EUR	EUR
1 3 0 1 0	72.654,35	24.051,15	2.344,66	532.756,21	0,00
1 3 0 2 0	76.966,67	10.333,38	2.897,64	543.816,59	0,00
1 3 2 0 0	7.829,50	611,78	260,33	38.088,47	0,00
1 3 3 0 0	72.062,83	42.967,79	0,00	575.521,41	0,00
1 3 9 0 0	15.432,15	6.547,94	627,00	127.720,44	0,00
1 6 2 0 0	2.748.784,81	3.214.841,64	14.370,52	16.340.233,60	0,00
Summe Gruppe 1	3.004.582,43	3.305.331,66	20.500,15	18.212.000,81	0,00
2 0 0 0 0	198.747,45	18.519,22	6.502,98	1.252.584,95	0,00
2 0 2 0 0	35.876,38	4.892,40	816,85	332.642,36	0,00
2 1 1 0 0	165.516,77	178.959,79	3.409,55	1.229.866,58	0,00
2 1 2 0 0	100.559,49	115.642,17	1.048,98	817.500,53	0,00
2 1 3 0 0	9.211,47	7.777,12	0,00	63.305,21	0,00
2 1 4 0 0	5.315,16	8.101,03	0,00	50.348,53	0,00
2 4 0 0 0	3.156.975,41	77.551,29	75.106,80	19.711.893,33	0,00
2 4 0 1 0	892.864,36	27.488,96	17.746,32	5.358.315,72	0,00
2 4 0 5 0	21.559,63	4.899,23	255,05	124.068,81	0,00
2 5 0 0 0	1.145.923,59	47.758,89	34.371,92	7.261.126,90	0,00
2 7 3 0 0	280.932,66	38.749,74	8.423,90	1.979.836,55	0,00
2 8 9 0 0	7.120,59	1.001,96	90,66	74.362,16	0,00
Summe Gruppe 2	6.020.602,96	531.341,80	147.773,01	38.255.851,63	0,00
3 0 0 0 0	59.673,85	16.541,26	1.811,08	655.389,54	0,00
3 2 3 0 0	0,00	0,00	0,00	0,00	117.158,63
3 6 3 0 0	60.045,63	13.007,51	1.142,76	391.247,07	0,00
Summe Gruppe 3	119.719,48	29.548,77	2.953,84	1.046.636,61	117.158,63
4 0 0 0 0	494.215,87	68.144,04	15.810,83	3.575.623,62	0,00
4 0 1 0 0	161.497,27	23.715,34	4.618,39	1.243.968,21	0,00
4 1 1 0 0	224.517,67	50.192,88	6.560,86	1.499.656,82	0,00
4 1 3 0 0	116.935,05	10.154,46	2.772,31	650.076,55	0,00
4 1 9 0 0	84.510,36	9.281,53	4.856,96	755.006,62	0,00
4 2 6 1 0	22.526,21	5.923,36	456,00	115.051,12	0,00
4 2 9 0 0	174.454,72	82.940,77	3.271,42	1.018.248,19	0,00
4 3 9 0 0	892.561,53	158.061,56	24.879,83	5.794.238,33	0,00
4 3 9 4 0	31.092,51	7.316,27	369,70	199.856,08	0,00
4 3 9 8 0	99.084,25	118.098,97	2.144,76	637.193,93	0,00
4 6 9 0 0	38.114,63	6.950,75	1.567,62	251.274,35	0,00
4 6 9 2 0	2.374,92	1.010,78	0,00	23.627,01	0,00
4 8 0 0 0	97.224,92	10.181,97	912,90	782.431,41	0,00
Summe Gruppe 4	2.439.109,91	551.972,68	68.221,58	16.546.252,24	0,00

N a c h w e i s e

Leistungen für Personal

Pensionen und sonstige Ruhebezüge

Kenn- ziffer	Bezeichnung	Geld und Sachbezüge Pragmatische Bedienstete EUR	Vertrags- Bedienstete EUR	Sonstige Bedienstete EUR
5 0 0 0 0	GESUNDHEITSAMT	951.566,20	203.698,44	0,00
5 0 1 0 0	UMWELTAMT	760.020,45	456.809,80	1.457,49
5 1 2 0 0	SONSTIGE MEDIZINISCHE BERATUNG UND BETREUUNG	95.816,84	305.342,59	0,00
5 1 3 0 0	DESINFEKTIONSANSTALTEN	294.682,28	82.955,54	0,00
5 1 5 0 0	ZAHNSTATIONEN	382.623,71	72.469,04	0,00
5 1 9 0 0	SONSTIGE EINRICHTUNGEN UND MASSNAHMEN	300.737,40	632.374,56	0,00
5 2 9 0 0	SONSTIGE EINRICHTUNGEN UND MASSNAHMEN	0,00	34.646,46	0,00
Summe Gruppe 5		2.785.446,88	1.788.296,43	1.457,49
6 4 0 0 0	EINRICHTUNGEN UND MASSNAHMEN NACH DER STVO	203.156,91	77.696,55	0,00
6 4 9 0 0	PARKGEBÜHRENREFERAT	825.415,67	343.325,74	0,00
6 4 9 1 0	ÜBERWACHUNG RUHENDER VERKEHR	36.129,86	158.001,37	0,00
Summe Gruppe 6		1.064.702,44	579.023,66	0,00
7 0 0 0 0	AMT FÜR WIRTSCHAFTS- UND TOURISMUSENTWICKLUNG	213.473,51	340.890,95	1.452,30
7 4 9 0 0	SONSTIGE EINRICHTUNGEN UND MASSNAHMEN	17.318,35	0,00	0,00
7 7 1 0 0	MASSNAHMEN ZUR FÖRDERUNG DES FREMDENVERKEHRS	17.318,35	0,00	0,00
Summe Gruppe 7		248.110,21	340.890,95	1.452,30
8 1 5 0 0	PARK- UND GARTENANLAGEN	594.023,23	524.685,27	1.270,76
8 2 8 0 0	SONSTIGE MÄRKTE	283.553,46	229.653,13	0,00
8 4 0 0 0	GRUNDBESITZ-ABTEILUNG FÜR IMMOBILIEN	539.252,56	277.567,33	1.651,99
8 5 1 0 0	BETRIEBE DER ABWASSERBESEITIGUNG	193.293,68	300.095,74	0,00
8 9 9 0 0	ZENTRALKÜCHE	669.994,69	482.227,20	11.244,56
Summe Gruppe 8		2.280.117,62	1.814.228,67	14.167,31
9 0 0 0 0	FINANZ- UND VERMÖGENDIREKTION	442.550,15	480.570,65	0,00
9 0 0 1 0	ABTEILUNG FÜR RECHNUNGSWESEN	858.661,19	618.239,00	0,00
9 0 0 2 0	ABTEILUNG FÜR GEMEINDEABGABEN	2.030.077,04	269.596,24	0,00
Summe Gruppe 9		3.331.288,38	1.368.405,89	0,00
Gesamtsumme		54.330.254,27	52.006.086,13	219.785,49

N a c h w e i s e

Leistungen für Personal

Pensionen und sonstige Ruhebezüge

Kenn- ziffer	Dienstgeberbeiträge	Nebengebühren Geldaushilfen	Freiwillige Sozialleist.	Leistungen für Personal	Pensionen und sonst. Ruhebez.
	EUR	EUR	EUR	EUR	EUR
5 0 0 0 0	152.954,45	54.985,91	3.596,20	1.366.801,20	0,00
5 0 1 0 0	206.845,84	35.756,63	7.073,93	1.467.964,14	0,00
5 1 2 0 0	87.098,52	12.872,31	1.782,32	502.912,58	0,00
5 1 3 0 0	58.084,07	32.084,40	324,99	468.131,28	0,00
5 1 5 0 0	58.373,86	16.844,00	2.179,78	532.490,39	0,00
5 1 9 0 0	192.943,59	30.261,04	3.931,92	1.160.248,51	0,00
5 2 9 0 0	9.607,79	3.447,44	469,45	48.171,14	0,00
Summe Gruppe 5	765.908,12	186.251,73	19.358,59	5.546.719,24	0,00
6 4 0 0 0	48.004,84	53.961,87	878,60	383.698,77	0,00
6 4 9 0 0	183.416,65	35.385,93	6.157,73	1.393.701,72	0,00
6 4 9 1 0	46.375,27	5.810,98	1.147,66	247.465,14	0,00
Summe Gruppe 6	277.796,76	95.158,78	8.183,99	2.024.865,63	0,00
7 0 0 0 0	108.282,59	23.901,03	2.598,68	690.599,06	0,00
7 4 9 0 0	2.014,50	345,66	75,92	19.754,43	0,00
7 7 1 0 0	2.014,50	345,66	75,92	19.754,43	0,00
Summe Gruppe 7	112.311,59	24.592,35	2.750,52	730.107,92	0,00
8 1 5 0 0	195.958,61	35.768,81	3.911,69	1.355.618,37	0,00
8 2 8 0 0	98.828,41	60.366,34	0,00	672.401,34	0,00
8 4 0 0 0	125.577,51	15.900,86	2.464,31	962.414,56	0,00
8 5 1 0 0	103.226,86	24.596,88	2.902,22	624.115,38	3.691.276,36
8 9 9 0 0	207.261,46	57.490,28	951,99	1.429.170,18	0,00
Summe Gruppe 8	730.852,85	194.123,17	10.230,21	5.043.719,83	3.691.276,36
9 0 0 0 0	163.245,65	22.152,84	3.968,27	1.112.487,56	0,00
9 0 0 1 0	254.068,72	34.127,52	8.176,70	1.773.273,13	0,00
9 0 0 2 0	292.847,85	52.216,65	12.946,62	2.657.684,40	0,00
Summe Gruppe 9	710.162,22	108.497,01	25.091,59	5.543.445,09	0,00
Gesamtsumme	20.149.322,58	8.147.778,36	464.615,60	135.317.842,43	118.383.533,44



Signiert von	Kicker Michael
Zertifikat	CN=Kicker Michael,O=Magistrat Graz,L=Graz,ST=Styria,C=AT
Datum/Zeit	2016-01-19T12:55:48+01:00
Hinweis	Dieses Dokument wurde digital signiert und kann unter: https://sign.app.graz.at/signature-verification verifiziert werden.




Signiert von	Kamper Karl
Zertifikat	CN=Kamper Karl,O=Magistrat Graz,L=Graz,ST=Styria,C=AT
Datum/Zeit	2016-01-19T14:02:35+01:00
Hinweis	Dieses Dokument wurde digital signiert und kann unter: https://sign.app.graz.at/signature-verification verifiziert werden.

NACHWEIS ÜBER DIE LEISTUNGEN FÜR PERSONAL UND PENSIONEN

Bereich Eigenbetriebe

Geriatrische Gesundheitszentren	26.720.394,91
Grazer Parkraumservice	307.135,31
Wohnen Graz	2.431.623,30
Gesamt:	29.459.153,52

	Signiert von	Kicker Michael
	Zertifikat	CN=Kicker Michael,O=Magistrat Graz,L=Graz,ST=Styria,C=AT
	Datum/Zeit	2016-01-19T10:27:39+01:00
	Hinweis	Dieses Dokument wurde digital signiert und kann unter: https://sign.app.graz.at/signature-verification verifiziert werden.



Signiert von	Kamper Karl
Zertifikat	CN=Kamper Karl,O=Magistrat Graz,L=Graz,ST=Styria,C=AT
Datum/Zeit	2016-01-19T14:01:56+01:00
Hinweis	Dieses Dokument wurde digital signiert und kann unter: https://sign.app.graz.at/signature-verification verifiziert werden.

Beilage 2 zum Rechnungsabschluss

Nachweis über die Finanzaufweisungen, Zuschüsse

oder Beiträge von und an Gebietskörperschaften

gemäss § 17 (2) 2 VRV

Nachweis über die Finanzzuweisungen, Zuschüsse oder Beiträge von und an Gebietskörperschaften

Kenn- ziffer	Bezeichnung		Einnahmen EUR	Ausgaben EUR
	O r d e n t l i c h e r H a u s h a l t			
	Bund			
1.64910.750000	ÜBERWACHUNG RUHENDER VERKEHR	LFD. TRANSFERZAHLUNGEN AN BUND UND BUNDESFONDS KOSTENANTEIL		104.894,54
1.77100.750001	MASSNAHMEN ZUR FÖRDERUNG DES FREMDENVERKEHRS	LFD. TRANSFERZAHLUNGEN AN BUND UND BUNDESFONDS		500,00
2.01800.860001	BETRIEBSFONDS FÜR DIE PFLICHTLEISTUNGEN	LFD.TRANSFERZ. VON BUND, BUNDESFONDS U. -KAMMERN BEIHILFE	5.577,17	
2.01800.860081	BETRIEBSFONDS FÜR DIE PFLICHTLEISTUNGEN	LFD.TRANSFERZ. VON BUND, BUNDESFONDS U. -KAMMERN BEIHILFE	708.011,88	
2.01810.860081	FONDS FÜR ERWEITERTE HEILBEHANDLUNG	LFD.TRANSFERZ. VON BUND, BUNDESFONDS U. -KAMMERN BEIHILFE	9.737,32	
2.01820.860081	FONDS FÜR ZUSÄTZLICHE LEISTUNGEN	LFD.TRANSFERZ. VON BUND, BUNDESFONDS U. -KAMMERN BEIHILFE	100.720,22	
2.27300.860001	STADTBIBLIOTHEK	LFD.TRANSFERZ. VON BUND, BUNDESFONDS U. -KAMMERN	4.075,00	
2.43900.870001	ERHOLUNGSFÜRSORGE UND BERATUNGSSTELLEN	KAP.TRANSFERZ. VON BUND, BUNDESFONDS U. -KAMMERN	14.531,25	
2.69000.860001	VERKEHR, SONSTIGES, ÖFFENTLICHER VERKEHR	LFD.TRANSFERZ. VON BUND, BUNDESFONDS U. -KAMMERN	200.000,00	
2.92500.858001	ERTRAGSANTEILE AN GEMEINSCHAFTLICHEN BUNDESABGA	ERTRAGSANTEILE AN DER SPIELBANKABGABE	349.396,00	
2.92500.859101	ERTRAGSANTEILE AN GEMEINSCHAFTLICHEN BUNDESABGA	ERTRAGSANTEILE OHNE SPIELBANKABGABE ABGESTUFT	249.066.082,48	
2.92500.859201	ERTRAGSANTEILE AN GEMEINSCHAFTLICHEN BUNDESABGA	ERTRAGSANTEILE OHNE SPIELBANKABGABE VORZUGSANTEIL	15.421.570,80	
2.92500.859301	ERTRAGSANTEILE AN GEMEINSCHAFTLICHEN BUNDESABGA	ERTRAGSANTEILE OHNE SPIELBANKABGABE GETRÄNKEABGABE-AUSGLEICH	14.848.134,57	
2.92500.859401	ERTRAGSANTEILE AN GEMEINSCHAFTLICHEN BUNDESABGA	ERTRAGSANTEILE OHNE SPIELBANKABGABE WERBEABGABE-AUSGLEICH	2.286.073,30	
2.92500.859501	ERTRAGSANTEILE AN GEMEINSCHAFTLICHEN BUNDESABGA	ERTRAGSANTEILE OHNE SPIELBANKABGABE VORAUSANTEILE § 11 FAG	27.297.995,40	
2.92500.859601	ERTRAGSANTEILE AN GEMEINSCHAFTLICHEN BUNDESABGA	ERTRAGSANTEILE OHNE SPIELBANKABGABE SELBSTTRÄGERSCHAFT	2.536.615,80	
2.94100.860001	SONSTIGE FINANZZUWEISUNGEN NACH DEM FAG	LFD.TRANSFERZ. VON BUND, BUNDESFONDS U. -KAMMERN § 20 FAG	2.395.184,82	
2.94100.860101	SONSTIGE FINANZZUWEISUNGEN NACH DEM FAG	LFD.TRANSFERZ. VON BUND, BUNDESFONDS U. -KAMMERN § 21 FAG	4.147.707,00	
2.94100.870001	SONSTIGE FINANZZUWEISUNGEN NACH DEM FAG	KAP.TRANSFERZ. VON BUND, BUNDESFONDS U. -KAMMERN § 20 FAG	4.658.028,65	
2.94300.860101	ZUSCHÜSSE NACH DEM FAG	LFD.TRANSFERZ. VON BUND, BUNDESFONDS U. -KAMMERN THEATER	1.988.163,00	
	Summe		326.037.604,66	105.394,54

Nachweis über die Finanzzuweisungen, Zuschüsse oder Beiträge von und an Gebietskörperschaften

Kenn- ziffer	Bezeichnung		Einnahmen EUR	Ausgaben EUR
	O r d e n t l i c h e r H a u s h a l t			
	Länder			
1.06300.751001	REFERAT F. INTERNATIONALE BEZIEHUNGEN U. FRIEDE	LFD. TRANSFERZAHlungen AN LÄNDER UND LANDESFONDS		8.000,00
1.21000.751001	ALLGEMEINBILDENDE PFLICHTSCHULEN, GEMEINSAME KO	LFD. TRANSFERZAHlungen AN LÄNDER UND LANDESFONDS SCHULBAUFON		357.744,52
1.21000.751101	ALLGEMEINBILDENDE PFLICHTSCHULEN, GEMEINSAME KO	LFD. TRANSFERZAHlungen AN LÄNDER UND LANDESFONDS AKM-FILMVOR		9.167,21
1.26900.751001	SONSTIGE EINRICHTUNGEN UND MASSNAHMEN	LFD. TRANSFERZAHlungen AN LÄNDER UND LANDESFONDS		300,00
1.30000.751000	KULTURAMT	LFD. TRANSFERZAHlungen AN LÄNDER UND LANDESFONDS		5.000,00
1.32000.751101	AUSBILDUNG IN MUSIK UND DARSTELLENDER KUNST	LFD. TRANSFERZAHlungen AN LÄNDER UND LANDESFONDS		987.933,81
1.32000.751201	AUSBILDUNG IN MUSIK UND DARSTELLENDER KUNST	LFD. TRANSFERZAHlungen AN LÄNDER UND LANDESFONDS		10.900,93
1.41700.751101	PFLEGESICHERUNG	LFD. TRANSFERZAHlungen AN LÄNDER UND LANDESFONDS 24H-PFLEGE		1.744.449,55
1.48000.751001	ALLGEMEINE WOHNBAUFÖRDERUNG	LFD. TRANSFERZAHlungen AN LÄNDER UND LANDESFONDS		25.510,62
1.77100.751001	MASSNAHMEN ZUR FÖRDERUNG DES FREMDENVERKEHRS	LFD. TRANSFERZAHlungen AN LÄNDER UND LANDESFONDS		2.000,00
1.90020.751001	ABTEILUNG FÜR GEMEINDEABGABEN	LFD. TRANSFERZAHlungen AN LÄNDER UND LANDESFONDS		1.057,63
1.93000.751001	LANDESUMLAGE	LFD. TRANSFERZAHlungen AN LÄNDER UND LANDESFONDS		27.722.059,47
2.21100.861001	VOLKSSCHULEN	LFD. TRANSFERZ. VON LÄNDERN, LANDESFONDS U. -KAMMER	418.200,00	
2.21100.861002	VOLKSSCHULEN	LFD. TRANSFERZ. VON LÄNDERN, LANDESFONDS U. -KAMMER RÜ BUND F	1.220.155,31	
2.21200.861001	HAUPTSCHULEN	LFD. TRANSFERZ. VON LÄNDERN, LANDESFONDS U. -KAMMER	85.800,00	
2.21200.861002	HAUPTSCHULEN	LFD. TRANSFERZ. VON LÄNDERN, LANDESFONDS U. -KAMMER RÜ BUND F	194.360,00	
2.21300.861001	SONDERSCHULEN	LFD. TRANSFERZ. VON LÄNDERN, LANDESFONDS U. -KAMMER	9.000,00	
2.21300.861002	SONDERSCHULEN	LFD. TRANSFERZ. VON LÄNDERN, LANDESFONDS U. -KAMMER RÜ BUND F	25.800,00	
2.24000.861001	KINDERGÄRTEN	LFD. TRANSFERZ. VON LÄNDERN, LANDESFONDS U. -KAMMER	6.922.903,95	
2.24000.861101	KINDERGÄRTEN	LFD. TRANSFERZ. VON LÄNDERN, LANDESFONDS U. -KAMMER	28.420,00	
2.24000.861301	KINDERGÄRTEN	LFD. TRANSFERZ. VON LÄNDERN, LANDESFONDS U. -KAMMER SPRACHFÖR	259.113,69	
2.24000.861701	KINDERGÄRTEN	LFD. TRANSFERZ. VON LÄNDERN, LANDESFONDS U. -KAMMER FORTBILDU	6.000,00	
2.24010.861001	KRABELSTUBEN	LFD. TRANSFERZ. VON LÄNDERN, LANDESFONDS U. -KAMMER	1.006.432,34	

Nachweis über die Finanzzuweisungen, Zuschüsse oder Beiträge von und an Gebietskörperschaften

Kenn- ziffer	Bezeichnung		Einnahmen EUR	Ausgaben EUR
2.24010.861101	KRABELSTUBEN	LFD. TRANSFERZ. VON LÄNDERN, LANDESFONDS U. -KAMMER	1.370,00	
2.24050.861301	BILDUNGSSERVICE	LFD. TRANSFERZ. VON LÄNDERN, LANDESFONDS U. -KAMMER	211.820,00	
2.25000.861001	SCHÜLERHORTE	LFD. TRANSFERZ. VON LÄNDERN, LANDESFONDS U. -KAMMER	1.863.956,36	
2.25000.861101	SCHÜLERHORTE	LFD. TRANSFERZ. VON LÄNDERN, LANDESFONDS U. -KAMMER	31.010,00	
2.26200.871001	STADION GRAZ-LIEBENAU	KAP. TRANSFERZ. VON LÄNDERN, LANDESFONDS U. -KAMMER	5.560.000,00	
2.35000.861001	KUNSTHAUS	LFD. TRANSFERZ. VON LÄNDERN, LANDESFONDS U. -KAMMER	853.202,00	
2.52700.861011	MÜLLBESEITIGUNG	LFD. TRANSFERZ. VON LÄNDERN, LANDESFONDS U. -KAMMER	33.680,00	
2.52700.861021	MÜLLBESEITIGUNG	LFD. TRANSFERZ. VON LÄNDERN, LANDESFONDS U. -KAMMER	4.433,00	
2.69000.861001	VERKEHR, SONSTIGES, ÖFFENTLICHER VERKEHR	LFD. TRANSFERZ. VON LÄNDERN, LANDESFONDS U. -KAMMER	382.908,78	
2.69000.861101	VERKEHR, SONSTIGES, ÖFFENTLICHER VERKEHR	LFD. TRANSFERZ. VON LÄNDERN, LANDESFONDS U. -KAMMER NVK HAUPT	2.200.000,00	
2.77100.861001	MASSNAHMEN ZUR FÖRDERUNG DES FREMDENVERKEHRS	LFD. TRANSFERZ. VON LÄNDERN, LANDESFONDS U. -KAMMER	407.000,00	
2.89400.861001	GRAZER STADTHALLE	LFD. TRANSFERZ. VON LÄNDERN, LANDESFONDS U. -KAMMER	1.112.195,28	
2.94000.861001	BEDARFSZUWEISUNGEN	LFD. TRANSFERZ. VON LÄNDERN, LANDESFONDS U. -KAMMER	336.727,00	
2.94000.861601	BEDARFSZUWEISUNGEN	LFD. TRANSFERZ. VON LÄNDERN, LANDESFONDS U. -KAMMER	213.000,00	
2.94000.871001	BEDARFSZUWEISUNGEN	KAP. TRANSFERZ. VON LÄNDERN, LANDESFONDS U. -KAMMER	18.009.452,00	
2.94000.871101	BEDARFSZUWEISUNGEN	KAP. TRANSFERZ. VON LÄNDERN, LANDESFONDS U. -KAMMER	120.000,00	
2.94000.871301	BEDARFSZUWEISUNGEN	KAP. TRANSFERZ. VON LÄNDERN, LANDESFONDS U. -KAMMER	50.000,00	
2.94500.861001	SONSTIGE ZUSCHÜSSE DES BUNDES	LFD. TRANSFERZ. VON LÄNDERN, LANDESFONDS U. -KAMMER PFLEGEFON	3.247.879,77	
	Summe		44.814.819,48	30.874.123,74

Nachweis über die Finanzzuweisungen, Zuschüsse oder Beiträge von und an Gebietskörperschaften

Kenn- ziffer	Bezeichnung		Einnahmen EUR	Ausgaben EUR
	O r d e n t l i c h e r H a u s h a l t			
	Gemeinden			
1.01800.752101	BETRIEBSFONDS FÜR DIE PFLICHTLEISTUNGEN	LFD. TRANSFERZ. AN GEMEINDEN, GEMEINDEVERBÄNDE U. - KONSOLIDI		888.375,00
1.01810.752101	FONDS FÜR ERWEITERTE HEILBEHANDLUNG	LFD. TRANSFERZ. AN GEMEINDEN, GEMEINDEVERBÄNDE U. - KONSOLIDI		198.375,00
1.01820.752101	FONDS FÜR ZUSÄTZLICHE LEISTUNGEN	LFD. TRANSFERZ. AN GEMEINDEN, GEMEINDEVERBÄNDE U. - KONSOLIDI		293.250,00
	Summe		0,00	1.380.000,00

Nachweis über die Finanzzuweisungen, Zuschüsse oder Beiträge von und an Gebietskörperschaften

Kenn- ziffer	Bezeichnung		Einnahmen EUR	Ausgaben EUR
	O r d e n t l i c h e r H a u s h a l t			
	Sonstige Träger des Öff.Rechts			
1.01800.754100	BETRIEBSFONDS FÜR DIE PFLICHTLEISTUNGEN	LFD. TRANSFERZ. AN SONST. TRÄGER D. ÖFFENTL. RECHTS		113.803,80
1.03200.754000	VERMESSUNGSAMT	LFD. TRANSFERZ. AN SONST. TRÄGER D. ÖFFENTL. RECHTS		50.390,00
1.03400.754000	STRASSENAMT	LFD. TRANSFERZ. AN SONST. TRÄGER D. ÖFFENTL. RECHTS		667,88
1.06100.754100	SONSTIGE SUBVENTIONEN	LFD. TRANSFERZ. AN SONST. TRÄGER D. ÖFFENTL. RECHTS		2.200,00
1.06300.754000	REFERAT F. INTERNATIONALE BEZIEHUNGEN U. FRIEDE	LFD. TRANSFERZ. AN SONST. TRÄGER D. ÖFFENTL. RECHTS		13.006,02
1.08000.754000	PENSIONEN (SOWEIT NICHT AUFGETEILT)	LFD. TRANSFERZ. AN SONST. TRÄGER D. ÖFFENTL. RECHTS		109.911,48
1.16300.754000	FREIWILLIGE FEUERWEHR	LFD. TRANSFERZ. AN SONST. TRÄGER D. ÖFFENTL. RECHTS		66.000,00
1.20000.754000	SCHULAMT	LFD. TRANSFERZ. AN SONST. TRÄGER D. ÖFFENTL. RECHTS		5.000,00
1.24000.754000	KINDERGÄRTEN	LFD. TRANSFERZ. AN SONST. TRÄGER D. ÖFFENTL. RECHTS		3.263,39
1.24010.754000	KRABELSTUBEN	LFD. TRANSFERZ. AN SONST. TRÄGER D. ÖFFENTL. RECHTS		3.246,13
1.24010.774000	KRABELSTUBEN	KAP. TRANSFERZAHlungen AN SONST. TRÄGER D. ÖFFENTL. RE		659.500,00
1.26900.754000	SONSTIGE EINRICHTUNGEN UND MASSNAHMEN	LFD. TRANSFERZ. AN SONST. TRÄGER D. ÖFFENTL. RECHTS		3.500,00
1.28000.754000	FÖRDERUNG VON UNIVERSITÄTEN UND HOCHSCHULEN	LFD. TRANSFERZ. AN SONST. TRÄGER D. ÖFFENTL. RECHTS		334.631,00
1.28000.754100	FÖRDERUNG VON UNIVERSITÄTEN UND HOCHSCHULEN	LFD. TRANSFERZ. AN SONST. TRÄGER D. ÖFFENTL. RECHTS		174.500,00
1.34100.754000	LITERATURHAUS	LFD. TRANSFERZ. AN SONST. TRÄGER D. ÖFFENTL. RECHTS		512.000,00
1.52700.754000	MÜLLBESEITIGUNG	LFD. TRANSFERZ. AN SONST. TRÄGER D. ÖFFENTL. RECHTS		338,00
1.52900.754000	SONSTIGE EINRICHTUNGEN UND MASSNAHMEN	LFD. TRANSFERZ. AN SONST. TRÄGER D. ÖFFENTL. RECHTS		2.125,69
1.70000.754000	AMT FÜR WIRTSCHAFTS- UND TOURISMUSENTWICKLUNG	LFD. TRANSFERZ. AN SONST. TRÄGER D. ÖFFENTL. RECHTS		53.000,00
1.77100.754000	MASSNAHMEN ZUR FÖRDERUNG DES FREMDENVERKEHRS	LFD. TRANSFERZ. AN SONST. TRÄGER D. ÖFFENTL. RECHTS		56.700,00
1.78920.754000	CREATIVE INDUSTRIES STYRIA GMBH	LFD. TRANSFERZ. AN SONST. TRÄGER D. ÖFFENTL. RECHTS		10.000,00
2.00000.864000	GEMEINDEVERTRETUNG	LFD. TRANSFERZ. V. SONST. TRÄGERN D. ÖFFENTL. RECHTS	17.173,21	
2.01000.864000	MAGISTRATSDIREKTION	LFD. TRANSFERZ. V. SONST. TRÄGERN D. ÖFFENTL. RECHTS	1.633,63	
2.01100.864000	PERSONALAMT	LFD. TRANSFERZ. V. SONST. TRÄGERN D. ÖFFENTL. RECHTS	10.323,41	

Nachweis über die Finanzzuweisungen, Zuschüsse oder Beiträge von und an Gebietskörperschaften

Kenn- ziffer	Bezeichnung		Einnahmen EUR	Ausgaben EUR
2.01140.864000	GESCHÜTZTE ARBEITSPLÄTZE	LFD. TRANSFERZ. V. SONST. TRÄGERN D. ÖFFENTL. RECHTS	50.287,68	
2.01160.864000	ZENTRAL BEWIRTSCHAFTETES PERSONAL	LFD. TRANSFERZ. V. SONST. TRÄGERN D. ÖFFENTL. RECHTS	10.841,81	
2.01500.889000	STADTBAUDIREKTION - REF.FÜR BÜRGERINNENBETEILIG	KAP. TRANSFERZAHlungen VON DER EUROPÄISCHEN UNION	9.400,00	
2.02400.864000	WAHLAMT	LFD. TRANSFERZ. V. SONST. TRÄGERN D. ÖFFENTL. RECHTS	8.258,35	
2.16200.864000	BERUFSFEUERWEHREN	LFD. TRANSFERZ. V. SONST. TRÄGERN D. ÖFFENTL. RECHTS	4.404,00	
2.16200.889000	BERUFSFEUERWEHREN	KAP. TRANSFERZAHlungen VON DER EUROPÄISCHEN UNION	24.650,00	
2.24000.864000	KINDERGÄRTEN	LFD. TRANSFERZ. V. SONST. TRÄGERN D. ÖFFENTL. RECHTS	5.555,73	
2.25000.864000	SCHÜLERHORTE	LFD. TRANSFERZ. V. SONST. TRÄGERN D. ÖFFENTL. RECHTS	10.721,02	
2.36300.889000	ALTSTADTERHALTUNG UND ORTSBILDPFLEGE	KAP. TRANSFERZAHlungen VON DER EUROPÄISCHEN UNION	202.000,00	
2.43900.864000	ERHOLUNGSFÜRSORGE UND BERATUNGSSTELLEN	LFD. TRANSFERZ. V. SONST. TRÄGERN D. ÖFFENTL. RECHTS	12.590,69	
2.46900.864000	REFERAT FRAUEN UND GLEICHSTELLUNG	LFD. TRANSFERZ. V. SONST. TRÄGERN D. ÖFFENTL. RECHTS	7.621,34	
2.50000.864000	GESUNDHEITSAMT	LFD. TRANSFERZ. V. SONST. TRÄGERN D. ÖFFENTL. RECHTS	34.961,96	
2.50100.864000	UMWELTAMT	LFD. TRANSFERZ. V. SONST. TRÄGERN D. ÖFFENTL. RECHTS	12.861,86	
2.52900.889000	SONSTIGE EINRICHTUNGEN UND MASSNAHMEN	KAP. TRANSFERZAHlungen VON DER EUROPÄISCHEN UNION PITAGORAS	6.248,43	
2.85100.864000	BETRIEBE DER ABWASSERBESEITIGUNG	LFD. TRANSFERZ. V. SONST. TRÄGERN D. ÖFFENTL. RECHTS BA 16	34.670,74	
2.85100.864010	BETRIEBE DER ABWASSERBESEITIGUNG	LFD. TRANSFERZ. V. SONST. TRÄGERN D. ÖFFENTL. RECHTS BA 38	11.741,14	
2.85100.864020	BETRIEBE DER ABWASSERBESEITIGUNG	LFD. TRANSFERZ. V. SONST. TRÄGERN D. ÖFFENTL. RECHTS BA 97	129.690,39	
2.85100.864040	BETRIEBE DER ABWASSERBESEITIGUNG	LFD. TRANSFERZ. V. SONST. TRÄGERN D. ÖFFENTL. RECHTS BA 36	37.352,10	
2.85100.864050	BETRIEBE DER ABWASSERBESEITIGUNG	LFD. TRANSFERZ. V. SONST. TRÄGERN D. ÖFFENTL. RECHTS BA 61	8.454,37	
2.85100.864060	BETRIEBE DER ABWASSERBESEITIGUNG	LFD. TRANSFERZ. V. SONST. TRÄGERN D. ÖFFENTL. RECHTS BA 62	3.962,03	
2.85100.864070	BETRIEBE DER ABWASSERBESEITIGUNG	LFD. TRANSFERZ. V. SONST. TRÄGERN D. ÖFFENTL. RECHTS BA 28	21.146,16	
2.85100.864080	BETRIEBE DER ABWASSERBESEITIGUNG	LFD. TRANSFERZ. V. SONST. TRÄGERN D. ÖFFENTL. RECHTS BA 31	12.651,43	
2.85100.864090	BETRIEBE DER ABWASSERBESEITIGUNG	LFD. TRANSFERZ. V. SONST. TRÄGERN D. ÖFFENTL. RECHTS BA 33	9.595,47	
2.85100.864100	BETRIEBE DER ABWASSERBESEITIGUNG	LFD. TRANSFERZ. V. SONST. TRÄGERN D. ÖFFENTL. RECHTS BA 17	50.598,43	
2.85100.864120	BETRIEBE DER ABWASSERBESEITIGUNG	LFD. TRANSFERZ. V. SONST. TRÄGERN D. ÖFFENTL. RECHTS BA 102	5.816,60	

Nachweis über die Finanzzuweisungen, Zuschüsse oder Beiträge von und an Gebietskörperschaften

Kenn- ziffer	Bezeichnung		Einnahmen EUR	Ausgaben EUR
2.85100.864130	BETRIEBE DER ABWASSERBESEITIGUNG	LFD. TRANSFERZ. V. SONST. TRÄGERN D. ÖFFENTL. RECHTS BA 39	7.445,20	
2.85100.864140	BETRIEBE DER ABWASSERBESEITIGUNG	LFD. TRANSFERZ. V. SONST. TRÄGERN D. ÖFFENTL. RECHTS BA 41	991.112,00	
2.85100.864150	BETRIEBE DER ABWASSERBESEITIGUNG	LFD. TRANSFERZ. V. SONST. TRÄGERN D. ÖFFENTL. RECHTS BA 24	15.393,00	
2.85100.864160	BETRIEBE DER ABWASSERBESEITIGUNG	LFD. TRANSFERZ. V. SONST. TRÄGERN D. ÖFFENTL. RECHTS BA 34	10.645,00	
2.85100.864170	BETRIEBE DER ABWASSERBESEITIGUNG	LFD. TRANSFERZ. V. SONST. TRÄGERN D. ÖFFENTL. RECHTS BA 112	4.679,05	
2.85100.864180	BETRIEBE DER ABWASSERBESEITIGUNG	LFD. TRANSFERZ. V. SONST. TRÄGERN D. ÖFFENTL. RECHTS BA 35	13.939,00	
2.85100.864190	BETRIEBE DER ABWASSERBESEITIGUNG	LFD. TRANSFERZ. V. SONST. TRÄGERN D. ÖFFENTL. RECHTS BA 53	2.727,00	
2.85100.864200	BETRIEBE DER ABWASSERBESEITIGUNG	LFD. TRANSFERZ. V. SONST. TRÄGERN D. ÖFFENTL. RECHTS BA 21	51.323,40	
2.85100.864240	BETRIEBE DER ABWASSERBESEITIGUNG	LFD. TRANSFERZ. V. SONST. TRÄGERN D. ÖFFENTL. RECHTS BA 103	6.651,00	
2.85100.864250	BETRIEBE DER ABWASSERBESEITIGUNG	LFD. TRANSFERZ. V. SONST. TRÄGERN D. ÖFFENTL. RECHTS BA 120	2.959,00	
2.85100.864260	BETRIEBE DER ABWASSERBESEITIGUNG	LFD. TRANSFERZ. V. SONST. TRÄGERN D. ÖFFENTL. RECHTS BA 126	8.383,00	
2.85100.864300	BETRIEBE DER ABWASSERBESEITIGUNG	LFD. TRANSFERZ. V. SONST. TRÄGERN D. ÖFFENTL. RECHTS BA 13	114.606,05	
2.85100.864310	BETRIEBE DER ABWASSERBESEITIGUNG	LFD. TRANSFERZ. V. SONST. TRÄGERN D. ÖFFENTL. RECHTS BA 117	5.093,00	
2.85100.864320	BETRIEBE DER ABWASSERBESEITIGUNG	LFD. TRANSFERZ. V. SONST. TRÄGERN D. ÖFFENTL. RECHTS BA 121	2.286,00	
2.85100.864330	BETRIEBE DER ABWASSERBESEITIGUNG	LFD. TRANSFERZ. V. SONST. TRÄGERN D. ÖFFENTL. RECHTS BA 131	19.058,00	
2.85100.864340	BETRIEBE DER ABWASSERBESEITIGUNG	LFD. TRANSFERZ. V. SONST. TRÄGERN D. ÖFFENTL. RECHTS BA 137	26.021,00	
2.85100.864400	BETRIEBE DER ABWASSERBESEITIGUNG	LFD. TRANSFERZ. V. SONST. TRÄGERN D. ÖFFENTL. RECHTS BA 40	456.897,04	
2.85100.864410	BETRIEBE DER ABWASSERBESEITIGUNG	LFD. TRANSFERZ. V. SONST. TRÄGERN D. ÖFFENTL. RECHTS BA 82	20.485,88	
2.85100.864420	BETRIEBE DER ABWASSERBESEITIGUNG	LFD. TRANSFERZ. V. SONST. TRÄGERN D. ÖFFENTL. RECHTS BA 104	1.450,00	
2.85100.864440	BETRIEBE DER ABWASSERBESEITIGUNG	LFD. TRANSFERZ. V. SONST. TRÄGERN D. ÖFFENTL. RECHTS BA 158	804,00	
2.85100.864500	BETRIEBE DER ABWASSERBESEITIGUNG	LFD. TRANSFERZ. V. SONST. TRÄGERN D. ÖFFENTL. RECHTS BA 29	48.054,74	
2.85100.864510	BETRIEBE DER ABWASSERBESEITIGUNG	LFD. TRANSFERZ. V. SONST. TRÄGERN D. ÖFFENTL. RECHTS BA 106	2.096,00	
2.85100.864520	BETRIEBE DER ABWASSERBESEITIGUNG	LFD. TRANSFERZ. V. SONST. TRÄGERN D. ÖFFENTL. RECHTS BA 107	1.926,00	
2.85100.864600	BETRIEBE DER ABWASSERBESEITIGUNG	LFD. TRANSFERZ. V. SONST. TRÄGERN D. ÖFFENTL. RECHTS BA 18	50.824,02	
2.85100.864700	BETRIEBE DER ABWASSERBESEITIGUNG	LFD. TRANSFERZ. V. SONST. TRÄGERN D. ÖFFENTL. RECHTS BA 22	63.610,55	

Nachweis über die Finanzaufweisungen, Zuschüsse oder Beiträge von und an Gebietskörperschaften

Kenn- ziffer	Bezeichnung		Einnahmen EUR	Ausgaben EUR
2.85100.864800	BETRIEBE DER ABWASSERBESEITIGUNG	LFD. TRANSFERZ. V. SONST. TRÄGERN D. ÖFFENTL. RECHTS BA 25	30.438,07	
2.85100.864810	BETRIEBE DER ABWASSERBESEITIGUNG	LFD. TRANSFERZ. V. SONST. TRÄGERN D. ÖFFENTL. RECHTS BA 70	54.960,00	
2.85100.864820	BETRIEBE DER ABWASSERBESEITIGUNG	LFD. TRANSFERZ. V. SONST. TRÄGERN D. ÖFFENTL. RECHTS BA 147	3.382,00	
2.85100.864830	BETRIEBE DER ABWASSERBESEITIGUNG	LFD. TRANSFERZ. V. SONST. TRÄGERN D. ÖFFENTL. RECHTS BA 105	4.355,00	
2.85100.864900	BETRIEBE DER ABWASSERBESEITIGUNG	LFD. TRANSFERZ. V. SONST. TRÄGERN D. ÖFFENTL. RECHTS BA 37	2.360,49	
2.85100.864910	BETRIEBE DER ABWASSERBESEITIGUNG	LFD. TRANSFERZ. V. SONST. TRÄGERN D. ÖFFENTL. RECHTS BA 64	3.200,68	
2.85100.864920	BETRIEBE DER ABWASSERBESEITIGUNG	LFD. TRANSFERZ. V. SONST. TRÄGERN D. ÖFFENTL. RECHTS BA 99	97.239,64	
2.85100.864930	BETRIEBE DER ABWASSERBESEITIGUNG	LFD. TRANSFERZ. V. SONST. TRÄGERN D. ÖFFENTL. RECHTS BA 101	5.471,79	
2.85100.864940	BETRIEBE DER ABWASSERBESEITIGUNG	LFD. TRANSFERZ. V. SONST. TRÄGERN D. ÖFFENTL. RECHTS BA 23	25.483,71	
2.85100.864950	BETRIEBE DER ABWASSERBESEITIGUNG	LFD. TRANSFERZ. V. SONST. TRÄGERN D. ÖFFENTL. RECHTS BA 27	9.933,76	
2.85100.864960	BETRIEBE DER ABWASSERBESEITIGUNG	LFD. TRANSFERZ. V. SONST. TRÄGERN D. ÖFFENTL. RECHTS BA 32	7.843,74	
2.85100.864970	BETRIEBE DER ABWASSERBESEITIGUNG	LFD. TRANSFERZ. V. SONST. TRÄGERN D. ÖFFENTL. RECHTS BA 20	6.295,80	
2.85100.864980	BETRIEBE DER ABWASSERBESEITIGUNG	LFD. TRANSFERZ. V. SONST. TRÄGERN D. ÖFFENTL. RECHTS BA 26	13.784,46	
2.85100.864990	BETRIEBE DER ABWASSERBESEITIGUNG	LFD. TRANSFERZ. V. SONST. TRÄGERN D. ÖFFENTL. RECHTS BA 30	10.307,79	
2.90010.864000	ABTEILUNG FÜR RECHNUNGSWESEN	LFD. TRANSFERZ. V. SONST. TRÄGERN D. ÖFFENTL. RECHTS	11.763,83	
	Summe		2.970.501,67	2.173.783,39
	Gesamtsumme Ordentlicher Haushalt		373.822.925,81	34.533.301,67

Nachweis über die Finanzaufweisungen, Zuschüsse oder Beiträge von und an Gebietskörperschaften

Kenn- ziffer	Bezeichnung	Einnahmen EUR	Ausgaben EUR
	A u s s e r o r d e n t l i c h e r H a u s h a l t		
	Bund		
6.36300.870001	ALTSTADTERHALTUNG UND ORTSBILDPFLEGE	KAP.TRANSFERZ. VON BUND, BUNDESFONDS U. -KAMMERN SMART CITY	53.129,50
	Summe	53.129,50	0,00

Nachweis über die Finanzausweisungen, Zuschüsse oder Beiträge von und an Gebietskörperschaften

Kenn- ziffer	Bezeichnung		Einnahmen EUR	Ausgaben EUR
A u s s e r o r d e n t l i c h e r H a u s h a l t				
Länder				
5.61100.771401	LANDESSTRASSEN	KAP.TRANSFERZ. AN LÄNDER, LANDESFONDS U. -KAMMERN RADWEGEPRO		53.923,50
6.16200.871501	BERUFSFEUERWEHREN	KAP.TRANSFERZ. VON LÄNDERN, LANDESFONDS U. -KAMMER	242.000,00	
6.28000.871001	FÖRDERUNG VON UNIVERSITÄTEN UND HOCHSCHULEN	KAP.TRANSFERZ. VON LÄNDERN, LANDESFONDS U. -KAMMER FH ERWEIT	5.740.000,00	
6.61200.871201	GEMEINDESTRASSEN	KAP.TRANSFERZ. VON LÄNDERN, LANDESFONDS U. -KAMMER RADWEGEBA	507.415,79	
6.65100.871001	SONSTIGE SCHIENENWEGE	KAP.TRANSFERZ. VON LÄNDERN, LANDESFONDS U. -KAMMER LINIE 7	3.500.000,00	
6.78900.871701	SONSTIGE EINRICHTUNGEN UND MASSNAHMEN	KAP.TRANSFERZ. VON LÄNDERN, LANDESFONDS U. -KAMMER CITY NETW	9.115,99	
6.81500.871101	PARK- UND GARTENANLAGEN	KAP.TRANSFERZ. VON LÄNDERN, LANDESFONDS U. -KAMMER	5.314,95	
6.85100.871111	BETRIEBE DER ABWASSERBESEITIGUNG	KAP.TRANSFERZ. VON LÄNDERN, LANDESFONDS U. -KAMMER BA 70	59.253,00	
	Summe		10.063.099,73	53.923,50

Nachweis über die Finanzzuweisungen, Zuschüsse oder Beiträge von und an Gebietskörperschaften

Kenn- ziffer	Bezeichnung		Einnahmen EUR	Ausgaben EUR
A u s s e r o r d e n t l i c h e r H a u s h a l t				
Sonstige Träger des Öff.Rechts				
5.52200.774000	REINHALTUNG DER LUFT	KAP.TRANSFERZAHlungen AN SONST.TRÄGER D.ÖFFENTL.RE FEINSTAUB		633,60
5.61200.754380	GEMEINDESTRASSEN	LFD. TRANSFERZ. AN SONST.TRÄGER D.ÖFFENTL.RECHTS KLEINMASSNA		13.000,00
6.03200.864000	VERMESSUNGSAMT	LFD.TRANSFERZ. V.SONST.TRÄGERN D.ÖFFENTL.RECHTS	7.110,24	
6.36300.889000	ALTSTADTERHALTUNG UND ORTSBILDPFLEGE	KAP.TRANSFERZAHlungen VON DER EUROPÄISCHEN UNION	200.000,00	
6.61200.874000	GEMEINDESTRASSEN	KAP.TRANSFERZ. V.SONST.TRÄGERN D.ÖFFENTL.RECHTS	35.942,00	
6.78900.889100	SONSTIGE EINRICHTUNGEN UND MASSNAHMEN	KAP.TRANSFERZAHlungen VON DER EUROPÄISCHEN UNION URBAN PLUS	20.796,99	
6.78900.889700	SONSTIGE EINRICHTUNGEN UND MASSNAHMEN	KAP.TRANSFERZAHlungen VON DER EUROPÄISCHEN UNION	155.949,19	
6.81500.889000	PARK- UND GARTENANLAGEN	KAP.TRANSFERZAHlungen VON DER EUROPÄISCHEN UNION	30.118,08	
6.81600.889000	STRASSENBELEUCHTUNG	KAP.TRANSFERZAHlungen VON DER EUROPÄISCHEN UNION URBAN PLUS	1.397,81	
6.85100.874210	BETRIEBE DER ABWASSERBESEITIGUNG	KAP.TRANSFERZ. V.SONST.TRÄGERN D.ÖFFENTL.RECHTS BA 211	5.011,27	
6.85100.874220	BETRIEBE DER ABWASSERBESEITIGUNG	KAP.TRANSFERZ. V.SONST.TRÄGERN D.ÖFFENTL.RECHTS BA 212	17.845,27	
6.85100.874440	BETRIEBE DER ABWASSERBESEITIGUNG	KAP.TRANSFERZ. V.SONST.TRÄGERN D.ÖFFENTL.RECHTS BA 152	7.708,79	
	Summe		481.879,64	13.633,60
	Gesamtsumme Ausserordentlicher Haushalt		10.598.108,87	67.557,10



Signiert von	Kicker Michael
Zertifikat	CN=Kicker Michael,O=Magistrat Graz,L=Graz,ST=Styria,C=AT
Datum/Zeit	2016-01-19T13:34:37+01:00
Hinweis	Dieses Dokument wurde digital signiert und kann unter: https://sign.app.graz.at/signature-verification verifiziert werden.



Signiert von	Kamper Karl
Zertifikat	CN=Kamper Karl,O=Magistrat Graz,L=Graz,ST=Styria,C=AT
Datum/Zeit	2016-01-19T14:03:04+01:00
Hinweis	Dieses Dokument wurde digital signiert und kann unter: https://sign.app.graz.at/signature-verification verifiziert werden.

NACHWEIS ÜBER ZUFÜHRUNGEN AN UND ENTNAHMEN AUS RÜCKLAGEN

B e z e i c h n u n g	Soll-Bestand mit	V e r ä n d e r u n g e n		Soll-Bestand mit	Geldbestand mit 31.12.2015	Differenz zum Soll-Bestand
	1.1.2015	+	-	31.12.2015		
	E u r o					
Ausgleichsrücklage	52.755.795,12	22.960.667,94	0,00	75.716.463,06		
Investitionsrücklage	65.604.681,37	205.876,61	65.810.557,98	0,00		
Erneuerungsrücklage Kanal	14.379.592,27	2.529.204,72	6.010.945,13	10.897.851,86		
FH-Rücklage	0,00	4.740.000,00	0,00	4.740.000,00		
Feinstaubrücklage	494.526,27	0,00	90.411,87	404.114,40		
	<u>133.234.595,03</u>	<u>30.435.749,27</u>	<u>71.911.914,98</u>	<u>91.758.429,32</u>	<u>58.522.515,75</u>	<u>-33.235.913,57</u>

Erläuterungen:

Per 31.12.2015 waren nachstehend angeführte Rücklagenbestände auf folgenden Konten angelegt:

Bank Austria Creditanstalt	Cashpool	58.522.515,75
		<u>58.522.515,75</u>

Folgende Rücklagenstände aus dem RA 2014 finden sich nunmehr in der Verwaltung des Eigenbetriebs "Wohnen Graz":

MRG - Instandhaltungsrücklage	9.002.270,63
MRG - Waschmaschinenrücklage	181.560,39


Bezeichnung	Soll-Bestand mit 1.1.2015	Veränderungen		Soll-Bestand mit 31.12.2015	Geldbestand mit 31.12.2015	Differenz zum Soll-Bestand
		+	-			
Euro						
<u>KFA.</u>						
Pflichtleistungen	3.712.855,25	648.268,86	0,00	4.361.124,11	3.712.855,25	-648.268,86
Erweiterte Heilbehandlung	325.201,42	31.093,37	0,00	356.294,79	325.201,42	-31.093,37
Zusätzliche Leistungen	3.074.482,30	0,00	225.394,78	2.849.087,52	3.074.482,30	225.394,78
	<u>7.112.538,97</u>	<u>679.362,23</u>	<u>225.394,78</u>	<u>7.566.506,42</u>	<u>7.112.538,97</u>	<u>-453.967,45</u>


Erläuterungen:

Kassenmäßig wurden die oben ausgewiesenen Veränderungen bei den Reservefonds erst im Jahr 2016 durchgeführt.

Per 31.12.2015 waren nachstehend angeführte Rücklagenbestände auf folgenden Einlagebüchern angelegt:

1. Pflichtleistungen	Stmk. Bank und Sparkassen AG.	EB.1019-080090	2.262.855,25
	Raiba St. Peter	EB. 40.853.012	650.000,00
	Raiba St. Peter	EB. 40.843.922	800.000,00
2. Erw. Heilbehandlung	Stmk. Bank und Sparkassen AG.	EB.1019-080132	325.201,42
3. Zusätzliche Leistungen	Stmk. Bank und Sparkassen AG.	EB.1019-080116	624.482,30
	Raiba St. Peter	EB. 40.839.581	500.000,00
	Raiba St. Peter	EB. 40865298	1.300.000,00
	Raiba St. Peter	EB. 40.853.020	650.000,00
			<u>7.112.538,97</u>

	Signiert von	Kicker Michael
	Zertifikat	CN=Kicker Michael,O=Magistrat Graz,L=Graz,ST=Styria,C=AT
	Datum/Zeit	2016-01-25T08:56:14+01:00
	Hinweis	Dieses Dokument wurde digital signiert und kann unter: https://sign.app.graz.at/signature-verification verifiziert werden.

	Signiert von	Radocha Susanne
	Zertifikat	CN=Radocha Susanne,O=Magistrat Graz,L=Graz,ST=Styria,C=AT
	Datum/Zeit	2016-01-25T09:00:58+01:00
	Hinweis	Dieses Dokument wurde digital signiert und kann unter: https://sign.app.graz.at/signature-verification verifiziert werden.

Nachweis über den Schuldenstand nach Gläubigern 2015

Mandant: <ALLE>

	Gesamthaushalt	davon: TA 85 bis 89
1. Finanzschulden aus Auslandsanleihen und Darlehen bei ausländischen Finanzunternehmungen (Kreditinstituten, Versicherungsgesellschaften und rechtlich selbstständigen Pensionskassen) und sonstigen Unternehmungen		
a) für den eigenen Haushalt	220.130.207,62	92.548,84
b) aus weitergegebenen Anleihen und Darlehen	0,00	0,00
2. Finanzschulden aus Inlandsanleihen und Darlehen bei inländischen Finanzunternehmungen (Kreditinstituten, Versicherungsgesellschaften und rechtlich selbstständigen Pensionskassen) und sonstigen Unternehmungen		
a) für den eigenen Haushalt	401.622.131,95	37.574.975,64
b) aus weitergegebenen Anleihen und Darlehen	1.685.127,17	0,00
3. Finanzschulden aus Darlehen von Trägern des öffentlichen Rechtes (Sektor Staat)		
a) Finanzschulden aus Darlehen von Bund, Bundesfonds und Bundeskammern	0,00	0,00
b) Finanzschulden aus Darlehen von Ländern, Landesfonds und Landeskammern	4.849.804,07	477.366,91
c) Finanzschulden aus Darlehen von Gemeinden, Gemeindeverbänden (ausgenommen Gemeindeverbände mit marktbestimmter Tätigkeit) und Gemeindefonds	0,00	0,00
d) Finanzschulden aus Darlehen von Sozialversicherungsträgern	0,00	0,00
4. Finanzschulden aus Darlehen von sonstigen Trägern des öffentlichen Rechtes		
a) für den eigenen Haushalt	221.316,28	0,00
b) aus weitergegebenen Darlehen	0,00	0,00
Gesamtsummen	<u>628.508.587,09</u>	<u>38.144.891,39</u>
	jeweils Stand per 31.12.2015	



Signiert von	Steiger Walter
Zertifikat	CN=Steiger Walter,O=Magistrat Graz,L=Graz,ST=Styria,C=AT
Datum/Zeit	2016-01-18T08:08:24+01:00
Hinweis	Dieses Dokument wurde digital signiert und kann unter: https://sign.app.graz.at/signature-verification verifiziert werden.



Signiert von	Kicker Michael
Zertifikat	CN=Kicker Michael,O=Magistrat Graz,L=Graz,ST=Styria,C=AT
Datum/Zeit	2016-01-18T12:28:07+01:00
Hinweis	Dieses Dokument wurde digital signiert und kann unter: https://sign.app.graz.at/signature-verification verifiziert werden.



Signiert von	Kamper Karl
Zertifikat	CN=Kamper Karl,O=Magistrat Graz,L=Graz,ST=Styria,C=AT
Datum/Zeit	2016-01-19T10:05:29+01:00
Hinweis	Dieses Dokument wurde digital signiert und kann unter: https://sign.app.graz.at/signature-verification verifiziert werden.

Schuldengesamtübersicht mit Zinssatz 2015

Währung: EUR

DV-NR.	A	Gläubiger und Verwendung	Ursprüngl. Schuld	Stand am Jahresanfang	Zinsen und Nebenkosten	Tilgung	Stand am Jahresende	TA/Ersätze	Zinssatz
1/03/021*		03 Land Steiermark (WBF) Laufzeit von 1998 bis 2044 + Zuzählung 2015	1.261.867,92	1.122.998,92	0,00	0,00	1.152.381,26		0,000000 Fixzinssatz (gef.)
	2	Fröhlichgasse 61 (Heimplätze)	1.261.867,92	29.382,34	0,00	0,00		42900	
1/03/029		03 Land Steiermark (WBF) Laufzeit von 2000 bis 2023	128.703,59	64.728,36	316,00	6.119,28	58.609,08		0,500000 Fixzinssatz (gef.)
	2	Starhemberg17/19, Laudon18/20	128.703,59		316,00	6.119,28		42900	
1/03/031*		03 Land Steiermark (WBF) Laufzeit von 2000 bis 2036 + Zuzählung 2015	2.027.753,77	1.784.164,50	0,00	0,00	1.827.722,06		0,000000 Fixzinssatz (gef.)
	4	Seniorenwohnheim,Bad zur Sonne	2.027.753,77	43.557,56	0,00	0,00		42000	
1/03/156		03 Land Steiermark (WBF) Laufzeit von 2004 bis 2026	233.200,00	149.919,63	736,54	10.463,46	139.456,17		0,500000 Fixzinssatz (gef.)
	4	Körblergasse 82, ÖWG	233.200,00		736,54	10.463,46		42000	
Summe 03 Land Steiermark (WBF) Land:AT + Zuzählung 2015			3.651.525,28	3.121.811,41 72.939,90	1.052,54	16.582,74	3.178.168,57		
1/04/046		04 Land Steiermark Laufzeit von 1996 bis 2019	2.543.549,20	612.216,63	5.785,88	134.849,72	477.366,91		1,000000 Fixzinssatz (gef.)
	2	Klärwerk, BA 40	2.543.549,20		5.785,88	134.849,72		85100	
1/04/054*		04 Land Steiermark Laufzeit von 1998 bis 2041 + Zuzählung 2015	1.233.895,05	1.173.175,15	0,00	0,00	1.194.268,59		0,000000 Fixzinssatz (gef.)
	2	Frauenheim Hüttenbrennergasse	1.233.895,05	21.093,44	0,00	0,00		42900	
Summe 04 Land Steiermark Land:AT + Zuzählung 2015			3.777.444,25	1.785.391,78 21.093,44	5.785,88	134.849,72	1.671.635,50		
Summe 01 Schuldaufnahmen vom Land + Zuzählung 2015			7.428.969,53	4.907.203,19 94.033,34	6.838,42	151.432,46	4.849.804,07		
4/07/001		07 Ausgleichstaxfonds Laufzeit von 1987 bis 2034	363.364,17	232.869,68	1.164,35	11.553,40	221.316,28		0,500000 Fixzinssatz (gef.)
	2	Seniorenzentrum Theodor Körner-Straße	363.364,17		1.164,35	11.553,40		42010	

Ausgewertet am: 11.01.2016

Währung: EUR

Seite: 2

DV-NR.	A	Gläubiger und Verwendung	Ursprüngl. Schuld	Stand am Jahresanfang	Zinsen und Nebenkosten	Tilgung	Stand am Jahresende	TA/Ersätze	Zinssatz
Summe 07		Ausgleichstaxfonds	363.364,17	232.869,68	1.164,35	11.553,40	221.316,28		
Land:AT		+ Zuzählung 2015		0,00					
Summe 04		Sonst. Träger d. öffentl. Rechts	363.364,17	232.869,68	1.164,35	11.553,40	221.316,28		
		+ Zuzählung 2015		0,00					

Währung: EUR

Seite: 3

DV-NR.	A	Gläubiger und Verwendung	Ursprüngl. Schuld	Stand am Jahresanfang	Zinsen und Nebenkosten	Tilgung	Stand am Jahresende	TA/Ersätze	Zinssatz
5/40/001		40 GUF Grazer Unternehmensfinanz. GmbH	52.576.195,03	52.576.195,03	531.545,33	0,00	52.576.195,03		0,959000
		Laufzeit von 2011 bis 2022							3M-EURIBOR: 1,00
	1	Magistratsdirektion	508.563,12		5.141,57	0,00		01000	
	1	Hauptkanzlei und Bezirksamter	141.962,56		1.435,24	0,00		01020	
	1	Magistratsdirektion-Reformprojekt	746,54		7,55	0,00		01050	
	1	BBI, Euro-Info-Point	7.697,86		77,83	0,00		01500	
	1	Abteilung f. Öffentlichkeitsarbeit und Information	1.407,18		14,23	0,00		01510	
	1	Abteilung für Informationsmanagement	873.100,20		8.827,04	0,00		01600	
	1	Stadtbaudirektion	170.960,64		1.728,41	0,00		03000	
	1	Stadtplanungsamt	279.074,10		2.821,44	0,00		03100	
	1	Verkehrsplanung	253.893,09		2.566,86	0,00		03110	
	1	Vermessungsamt	165.700,39		1.675,23	0,00		03200	
	1	Straßenamt	14.084,40		142,39	0,00		03400	
	1	Gewerbepolizei-Bürgerinnenamt	826,27		8,35	0,00		13020	
	1	Bau- und Feuerpolizei	1.247,52		12,61	0,00		13100	
	1	Berufsfeuerwehren	232.388,12		2.349,44	0,00		16200	
	1	Freiwillige Feuerwehr	90.000,00		909,90	0,00		16300	
	1	Volksschulen	442.502,58		4.473,70	0,00		21100	
	1	Hauptschulen	500.983,16		5.064,94	0,00		21200	
	1	Sonderschulen	787,20		7,96	0,00		21300	
	1	Schulen der Polytechnischen Lehrgänge	59.359,90		600,13	0,00		21400	
	1	Kindergärten	1.214.977,78		12.283,43	0,00		24000	
	1	Krabbelstuben	572.469,26		5.787,66	0,00		24010	
	1	Schülerhorte	29.919,55		302,49	0,00		25000	
	1	Sonstige Einrichtungen und Maßnahmen	24.000,00		242,64	0,00		25900	
	1	Sonstige Einrichtungen und Maßnahmen	1.298.086,84		13.123,66	0,00		26900	
	1	Wissenschaftliche Archive, Stadtarchiv	1.542,00		15,59	0,00		28300	
	1	Festspiele	280.000,00		2.830,80	0,00		32500	
	1	Stadtmuseum	271.500,00		2.744,86	0,00		34000	
	1	Altstadterhaltung und Ortsbildpflege	122.129,30		1.234,73	0,00		36300	
	1	Kirchliche Angelegenheiten	419.769,03		4.243,86	0,00		39000	
	1	Integrationsreferat	144.471,32		1.460,61	0,00		42610	
	1	Asyle und Delogiertenheime	158.578,63		1.603,23	0,00		42900	
	1	Wohnen und Sozialpädagogische Betreuung	48.023,33		485,52	0,00		43980	
	1	Sonstige Einrichtungen u. Maßnahmen	49.699,04		502,46	0,00		52900	
	1	Landesstraßen	346.791,01		3.506,06	0,00		61100	
	1	Gemeindestraßen	9.303.500,31		94.058,39	0,00		61200	
	1	Sonstige Einrichtungen und Maßnahmen	1.583.905,08		16.013,28	0,00		63900	
	1	Einrichtungen u. Maßnahmen n.d. STVO	207.608,72		2.098,92	0,00		64000	

Ausgewertet am: 11.01.2016

DV-NR.	A	Gläubiger und Verwendung	Ursprüngl. Schuld	Stand am Jahresanfang	Zinsen und Nebenkosten	Tilgung	Stand am Jahresende	TA/Ersätze	Zinssatz
	1	Sonstige Schienenwege	16.548.291,40		167.303,23	0,00		65100	
	1	Verkehr, Sonstiges, Öffentlicher Verkehr	14.140.105,17		142.956,46	0,00		69000	
	1	Sonstige Einrichtungen und Maßnahmen	373.754,48		3.778,66	0,00		78900	
	1	Creative Industries Styria GmbH	349.593,90		3.534,39	0,00		78920	
	1	Eco World Styria	100.000,00		1.011,00	0,00		78930	
	1	Park- und Gartenanlagen	293.004,68		2.962,28	0,00		81500	
	1	Straßenbeleuchtung	382.349,54		3.865,55	0,00		81600	
	1	Grundbesitz- Abteilung für Immobilien	96.812,52		978,77	0,00		84000	
	1	Grundbesitz-Liegenschaftsverwaltung	111.817,09		1.130,47	0,00		84010	
	1	Zentralküche	172.984,42		1.748,87	0,00		89900	
	1	Abteilung für Steuern und Abgaben	225,80		2,28	0,00		90020	
	1	Beteiligungen	185.000,00		1.870,36	0,00		91400	
5/40/002		40 GUF Grazer Unternehmensfinanz. GmbH	25.000.000,00	25.000.000,00	252.750,00	0,00	25.000.000,00		0,959000
		Laufzeit von 2012 bis 2027							3M-EURIBOR: 1,00
	1	Sonstige Schienenwege	5.000.000,00		50.550,00	0,00		65100	
	1	Verkehr, Sonstiges, Öffentlicher Verkehr	15.000.000,00		151.650,00	0,00		69000	
	1	Grundbesitz- Abteilung für Immobilien	5.000.000,00		50.550,00	0,00		84000	
5/40/003		40 GUF Grazer Unternehmensfinanz. GmbH	65.000.000,00	65.000.000,00	522.718,33	0,00	65.000.000,00		0,959000
		Laufzeit von 2013 bis 2028							3M-EURIBOR: 1,00
	1	Sonstige Einrichtungen und Maßnahmen	5.000.000,00		40.209,10	0,00		26900	
	1	Gemeindestraßen	3.000.000,00		24.125,46	0,00		61200	
	1	Sonstige Schienenwege	14.000.000,00		112.585,49	0,00		65100	
	1	Verkehr, Sonstiges, Öffentlicher Verkehr	32.000.000,00		257.338,25	0,00		69000	
	1	Grundbesitz- Abteilung für Immobilien	11.000.000,00		88.460,03	0,00		84000	
Summe 40 GUF Grazer Unternehmensfinanz. GmbH			142.576.195,03	142.576.195,03	1.307.013,66	0,00	142.576.195,03		
Land:AT + Zuzählung 2015				0,00					
Summe 05 Unternehmen (ohne Finanzunternehmen) + Zuzählung 2015			142.576.195,03	142.576.195,03	1.307.013,66	0,00	142.576.195,03		
6/10/263*		10 Steierm. Bank und Sparkassen AG	497.227,53	69.371,73	651,03	22.893,78	46.477,95		0,750000
		Laufzeit von 1997 bis 2017							SMR Bund: 0,50
	2	Frauenheim Hüttenbrennergasse	497.227,53		651,03	22.893,78	42900		

Währung: EUR

Seite: 5

DV-NR.	A	Gläubiger und Verwendung	Ursprüngl. Schuld	Stand am Jahresanfang	Zinsen und Nebenkosten	Tilgung	Stand am Jahresende	TA/Ersätze	Zinssatz
6/10/264*		10 Steierm. Bank und Sparkassen AG Laufzeit von 1997 bis 2017	397.811,09	74.342,33	697,68	24.534,15	49.808,18		0,750000
	2	Frauenheim Hüttenbrennergasse	397.811,09		697,68	24.534,15		42900	SMR Bund: 0,50
Summe 10 Steierm. Bank und Sparkassen AG			895.038,62	143.714,06	1.348,71	47.427,93	96.286,13		
Land:AT + Zuzählung 2015				0,00					
6/11/022		11 Kommunalkredit Austria AG Laufzeit von 1987 bis 2017	279.790,41	44.705,20	1.342,46	17.441,88	27.263,32		3,280000
	1	Gewerbepark Gradnerstraße	279.790,41		1.342,46	17.441,88		78900	Fixzinssatz
6/11/028		11 Kommunalkredit Austria AG Laufzeit von 1998 bis 2024	1.591.535,07	863.067,35	42.252,38	72.980,01	790.087,34		5,000000
	2	Kanal Ölberg-Steinberg, BA 22	1.591.535,07		42.252,38	72.980,01		85100	Fixzinssatz
6/11/029		11 Kommunalkredit Austria AG Laufzeit von 1999 bis 2024	1.671.475,19	948.824,40	53.061,27	72.721,75	876.102,65		5,700000
	2	Schöckelbach, BA 18	1.671.475,19		53.061,27	72.721,75		85100	Fixzinssatz
6/11/030*		11 Kommunalkredit Austria AG Laufzeit von 1999 bis 2018	813.645,05	236.335,39	11.274,90	54.729,42	181.605,97		5,060000
	2	Frauenheim Fröhlichgasse 61	813.645,05		11.274,90	54.729,42		42900	Fixzinssatz
6/11/032		11 Kommunalkredit Austria AG Laufzeit von 1999 bis 2024	2.906.913,37	1.656.160,49	92.617,73	126.934,93	1.529.225,56		5,700000
	2	Kanalbauprogramm 97	2.906.913,37		92.617,73	126.934,93		85100	Fixzinssatz: 0,00
6/11/033-01		11 Kommunalkredit Austria AG Laufzeit von 1991 bis 2030	1.452.657,28	608.534,64	6.840,32	35.254,42	573.280,22		1,000000
	2	Rudersdorfer Au,BA 11,Kond.01	1.452.657,28		6.840,32	35.254,42		85100	Fixzinssatz
6/11/033-02		11 Kommunalkredit Austria AG Laufzeit von 1991 bis 2020	1.482.598,49	446.214,79	4.282,35	72.526,77	373.688,02		1,000000
	2	Rudersdorfer Au,BA 11,Kond.02	1.482.598,49		4.282,35	72.526,77		85100	Fixzinssatz
6/11/033-03		11 Kommunalkredit Austria AG Laufzeit von 1991 bis 2020	1.572.567,46	508.458,42	9.770,75	80.583,13	427.875,29		2,000000
	2	Rudersdorf Au,BA 11,Kond.03	1.572.567,46		9.770,75	80.583,13		85100	Fixzinssatz
6/11/034-01		11 Kommunalkredit Austria AG Laufzeit von 1992 bis 2022	214.966,24	64.130,09	620,78	8.276,00	55.854,09		1,000000
	2	Andritzbach BA 12, Kond.01	214.966,24		620,78	8.276,00		85100	Fixzinssatz
6/11/034-02		11 Kommunalkredit Austria AG Laufzeit von 1992 bis 2032	483.492,37	245.962,65	2.427,60	12.928,26	233.034,39		1,000000
	2	Andritzbach BA 12, Kond. 02	483.492,37		2.427,60	12.928,26		85100	Fixzinssatz

Ausgewertet am: 11.01.2016

Währung: EUR

Seite: 6

DV-NR.	A	Gläubiger und Verwendung	Ursprüngl. Schuld	Stand am Jahresanfang	Zinsen und Nebenkosten	Tilgung	Stand am Jahresende	TA/Ersätze	Zinssatz
6/11/034-03		11 Kommunalkredit Austria AG Laufzeit von 1992 bis 2022	1.647.420,48	540.762,40	10.481,47	67.523,65	473.238,75		2,000000 Fixzinssatz
	2	Andritzbach BA 12, Kond. 03	1.647.420,48		10.481,47	67.523,65		85100	
6/11/035		11 Kommunalkredit Austria AG Laufzeit von 1992 bis 2023	2.370.079,14	982.407,89	28.758,23	96.611,29	885.796,60		3,000000 Fixzinssatz
	2	St. Peter II, BA 14	2.370.079,14		28.758,23	96.611,29		85100	
6/11/037		11 Kommunalkredit Austria AG Laufzeit von 2002 bis 2030	337.928,68	236.334,47	2.151,97	13.774,26	222.560,21		0,850000 6M-EURIBOR: 0,80
	2	Kerschhoferweg, BA 30	337.928,68		2.151,97	13.774,26		85100	
6/11/038		11 Kommunalkredit Austria AG Laufzeit von 2001 bis 2029	141.712,03	94.026,49	855,32	5.873,05	88.153,44		0,850000 6M-EURIBOR: 0,80
	2	Hochsteingasse, BA 20	141.712,03		855,32	5.873,05		85100	
6/11/039		11 Kommunalkredit Austria AG Laufzeit von 2001 bis 2029	276.156,77	182.789,13	1.662,75	11.417,33	171.371,80		0,850000 6M-EURIBOR: 0,80
	2	Hohenrain-Savenauweg, BA 26	276.156,77		1.662,75	11.417,33		85100	
6/11/040		11 Kommunalkredit Austria AG Laufzeit von 2001 bis 2028	109.009,25	70.112,07	637,05	4.714,23	65.397,84		0,850000 6M-EURIBOR: 0,80
	2	Kanalnetz Anpassung, BA 101	109.009,25		637,05	4.714,23		85100	

Währung: EUR

Seite: 7

DV-NR.	A	Gläubiger und Verwendung	Ursprüngl. Schuld	Stand am Jahresanfang	Zinsen und Nebenkosten	Tilgung	Stand am Jahresende	TA/Ersätze	Zinssatz
6/11/041		11 Kommunalkredit Austria AG Laufzeit von 2002 bis 2019	21.000.000,00	7.000.000,00	30.434,44	1.400.000,00	5.600.000,00		0,430000 12M-EURIBOR: 0,09
	1	Hauptkanzlei und Bezirksämter	46.900,00		67,97	3.126,67		01020	
	1	Beschaffungsamt	19.900,00		28,84	1.326,67		01300	
	1	Abteilung für Informationsmanagement	915.600,00		1.326,94	61.040,00		01600	
	1	Amtsgebäude	50.000,00		72,46	3.333,33		02900	
	1	Stadtbaudirektion	857.200,00		1.242,30	57.146,67		03000	
	1	Stadtplanungsamt	444.400,00		644,05	29.626,67		03100	
	1	Vermessungsamt	257.600,00		373,33	17.173,33		03200	
	1	Hochbauamt	193.100,00		279,85	12.873,33		03300	
	1	Schulamt	138.100,00		200,14	9.206,67		20000	
	1	Volksschulen	1.201.300,00		1.740,99	80.086,67		21100	
	1	Hauptschulen	1.359.800,00		1.970,70	90.653,33		21200	
	1	Schulen der Polytechnischen Lehrgänge	106.200,00		153,91	7.080,00		21400	
	1	Kindergärten	295.700,00		428,55	19.713,33		24000	
	1	Schülerhorte	645.700,00		935,79	43.046,67		25000	
	1	Stadtbibliothek	320.200,00		464,05	21.346,67		27300	
	1	Förderung v.Universitäten u.Hochschulen	80.000,00		115,94	5.333,33		28000	
	1	Kulturamt	133.600,00		193,62	8.906,67		30000	
	1	Maßnahmen zur Förd. der Musikpflege	400.000,00		579,70	26.666,67		32200	
	1	Nichtwissenschaftl. Publikationen	85.000,00		123,19	5.666,67		36100	
	1	Altstadterhaltung und Ortsbildpflege	100.000,00		144,93	6.666,67		36300	
	1	Behindertenhilfe, Sonstige Kosten	218.000,00		315,94	14.533,33		41390	
	1	Asyle und Delogiertenheime	205.200,00		297,39	13.680,00		42900	
	1	Gesundheitsamt	36.200,00		52,46	2.413,33		50000	
	1	Bundesstraßen	178.976,16		259,38	11.931,74		61000	
	1	Gemeindestraßen	8.002.623,84		11.597,88	533.508,26		61200	
	1	Gemeindestraßen	70.000,00		101,45	4.666,67		61220	
	1	Umbau Hauptplatz	1.500.000,00		2.173,89	100.000,00		61240	
	1	Sonstige Einrichtungen und Maßnahmen	338.900,00		491,15	22.593,33		63900	
	1	Einrichtungen u. Maßnahmen n.d. STVO	1.121.300,00		1.625,05	74.753,33		64000	
	1	Park- und Gartenanlagen	191.300,00		277,24	12.753,33		81500	
	1	Straßenbeleuchtung	1.215.500,00		1.761,57	81.033,33		81600	
	1	Grundbesitz- Abteilung für Immobilien	171.700,00		248,86	11.446,66		84000	
	1	Abteilung für Rechnungswesen	100.000,00		144,93	6.666,67		90010	
Summe 11 Kommunalkredit Austria AG			38.351.947,28	14.728.825,87	299.471,77	2.154.290,38	12.574.535,49		
Land:AT + Zuzählung 2015				0,00					

Währung: EUR

Seite: 8

DV-NR.	A	Gläubiger und Verwendung	Ursprüngl. Schuld	Stand am Jahresanfang	Zinsen und Nebenkosten	Tilgung	Stand am Jahresende	TA/Ersätze	Zinssatz
6/12/012		12 UniCredit Bank Austria AG Laufzeit von 1997 bis 2017	948.277,75	151.171,25	1.518,13	49.888,59	101.282,66		1,000000 Fixzinssatz
	2	Umschuldung 4/04/013	948.277,75		1.518,13	49.888,59		85100	
6/12/014		12 UniCredit Bank Austria AG Laufzeit von 1999 bis 2021	909.137,16	348.320,40	2.082,21	52.682,92	295.637,48		0,550000 6M-EURIBOR: 0,50
	2	Rudersdorfer Au, BA 36	909.137,16		2.082,21	52.682,92		85100	
6/12/015		12 UniCredit Bank Austria AG Laufzeit von 1999 bis 2026	1.090.092,51	585.435,63	823,66	50.529,71	534.905,92		0,080000 6M-EURIBOR: 0,03
	2	Neuerricht. Kanalbetrieb, BA50	1.090.092,51		823,66	50.529,71		85100	
6/12/016		12 UniCredit Bank Austria AG Laufzeit von 2000 bis 2025	247.087,64	153.485,28	9.166,94	10.171,80	143.313,48		5,990000 Fixzinssatz
	2	Kanalsan. Lendplatz, BA 61	247.087,64		9.166,94	10.171,80		85100	
6/12/018		12 UniCredit Bank Austria AG Laufzeit von 2000 bis 2028	3.161.268,29	1.978.569,91	3.085,56	139.890,30	1.838.679,61		0,095000 6M-EURIBOR: 0,045
	2	ABA Baulos 1999, BA 99	3.161.268,29		3.085,56	139.890,30		85100	
6/12/019		12 UniCredit Bank Austria AG Laufzeit von 2001 bis 2030	11.391.466,76	7.937.235,41	14.376,27	489.330,05	7.447.905,36		0,120000 6M-EURIBOR: 0,07
	2	Klärwerk Gössendorf, BA 41	11.391.466,76		14.376,27	489.330,05		85100	

DV-NR.	A	Gläubiger und Verwendung	Ursprüngl. Schuld	Stand am Jahresanfang	Zinsen und Nebenkosten	Tilgung	Stand am Jahresende	TA/Ersätze	Zinssatz
6/12/021		12 UniCredit Bank Austria AG Laufzeit von 2002 bis 2018	34.945.722,29	10.752.529,93	73.304,48	2.688.132,49	8.064.397,46		0,628000
									6M-EURIBOR: 0,50
	1	Gemeindevertretung	13.037,31		27,35	1.002,87		00000	
	1	Magistratsdirektion	4.397,15		9,22	338,24		01000	
	1	Magistratsdirektion - Präsidialamt	6.301,93		13,22	484,76		01010	
	1	Hauptkanzlei und Bezirksämter	68.788,51		144,30	5.291,42		01020	
	1	Innenrevision	3.158,83		6,63	242,99		01040	
	1	Referat für Gesundheitsförderung und Bedienstetenschutz	1.083,00		2,27	83,31		01060	
	1	Personalamt	34.195,07		71,73	2.630,39		01100	
	1	Beschaffungsamt	20.089,92		42,14	1.545,38		01300	
	1	Stadtrechnungshof	5.547,34		11,64	426,72		01400	
	1	Abteilung f. Öffentlichkeitsarbeit und Information	5.749,91		12,06	442,30		01510	
	1	Abteilung für Informationsmanagement	14.373,96		30,15	1.105,69		01600	
	1	Betriebsfonds für die Pflichtleistungen	20.804,94		43,64	1.600,38		01800	
	1	Rechtsamt	1.957,15		4,11	150,55		02000	
	1	Baurechtsamt	10.496,39		22,02	807,41		02010	
	1	Amt für Statistik, Wahlen und Einwohnerwesen	25.479,17		53,45	1.959,94		02100	
	1	Standesamt	46.927,81		98,44	3.609,83		02200	
	1	Wahlamt	582,78		1,22	44,83		02400	
	1	Staatsbürgerschaft	10.578,48		22,19	813,73		02500	
	1	Amtsgebäude	17.375,38		36,45	1.336,57		02900	
	1	Stadtbaudirektion	29.607,51		62,11	2.277,50		03000	
	1	Stadtplanungsamt	4.916,12		10,31	378,16		03100	
	1	Vermessungsamt	148.099,48		310,66	11.392,27		03200	
	1	Hochbauamt	32.896,84		69,01	2.530,53		03300	
	1	Straßenamt	52.569,82		110,27	4.043,83		03400	
	1	Personalaus-, -fortbildung	6.966,84		14,61	535,91		09100	
	1	Personalvertretung	3.655,87		7,67	281,22		09900	
	1	Gewerbepolizei-Anlagenbehörde	22.657,20		47,53	1.742,86		13000	
	1	Markt- und Lebensmittelpolizei	1.958,78		4,11	150,68		13010	
	1	Bau- und Feuerpolizei	26.395,46		55,37	2.030,42		13100	
	1	Veterinärpolizei	3.886,86		8,15	298,99		13300	
	1	Berufsfeuerwehren	583.224,68		1.223,41	44.863,44		16200	
	1	Schulamt	99,87		0,21	7,68		20000	
	1	Sportamt	5.210,70		10,93	400,82		20200	
	1	Volksschulen	82,94		0,17	6,38		21100	
	1	Hauptschulen	8.969,69		18,82	689,98		21200	
	1	Schulen der Polytechnischen Lehrgänge	89,81		0,19	6,91		21400	
	1	Kindergärten	3.298,52		6,92	253,73		24000	

DV-NR.	A	Gläubiger und Verwendung	Ursprüngl. Schuld	Stand am Jahresanfang	Zinsen und Nebenkosten	Tilgung	Stand am Jahresende	TA/Ersätze	Zinssatz
1		Schülerhorte	3.586,61		7,52	275,89		25000	
1		Sonstige Einrichtungen und Maßnahmen	205.794,17		431,69	15.830,32		26900	
1		Stadtbibliothek	14.108,50		29,59	1.085,27		27300	
1		Förderung v.Universitäten u.Hochschulen	2.097,73		4,40	161,36		28000	
1		Wissenschaftliche Archive, Stadtarchiv	202,08		0,42	15,54		28300	
1		Kulturamt	10.180,74		21,36	783,13		30000	
1		Maßnahmen zur Förd. der Musikpflege	14.200,00		29,79	1.092,31		32200	
1		Stadtmuseum	44,90		0,09	3,45		34000	
1		Nichtwissenschaftl. Publikationen	71,29		0,15	5,48		36100	
1		Altstadterhaltung und Ortsbildpflege	97.783,94		205,12	7.521,84		36300	
1		Civitas-Projektmanagement	49.199,94		182,18	6.681,37		36310	
1		Sozialamt	17.090,91		35,85	1.314,69		40000	
1		Amt für Jugend und Familie	38.801,56		81,39	2.984,74		40100	
1		Behindertenhilfe, Heilbehandlung	2.000,00		4,20	153,85		41300	
1		Sonstige Einrichtungen und Maßnahmen	2.000,00		4,20	153,85		41900	
1		Flüchtlingshilfe	1.117,55		2,34	85,97		42600	
1		Asyle und Delogiertenheime	7.348,07		15,41	565,24		42900	
1		Erholungsfürsorge und Beratungsstellen	15.010,64		31,49	1.154,66		43900	
1		Wohnen und Sozialpädagogische Betreuung	124,00		0,26	9,54		43980	
1		Referat für allg. Frauenangelegenheiten	1.956,00		4,10	150,46		46900	
1		Gesundheitsamt	12.368,53		25,95	951,43		50000	
1		Umweltamt	16.632,36		34,89	1.279,41		50100	
1		Sonstige Med. Beratung und Betreuung	3.902,76		8,19	300,21		51200	
1		Desinfektionsanstalten	96,00		0,20	7,38		51300	
1		Sonstige Einrichtungen und Maßnahmen	2.988,10		6,27	229,85		51900	
1		Lärmbekämpfung	177,60		0,37	13,66		52300	
1		Müllbeseitigung	1.229,94		2,58	94,61		52700	
1		Gemeindestraßen	6.552.082,98		13.744,09	504.006,38		61200	
1		Gemeindestraßen	10.370,48		21,75	797,73		61220	
1		Gemeindestraßen	81.470,32		170,90	6.266,95		61230	
1		Umbau Hauptplatz	1.231.829,71		2.583,97	94.756,13		61240	
1		Sonstige Einrichtungen und Maßnahmen	17,76		0,04	1,37		63900	
1		Einrichtungen u. Maßnahmen n.d. STVO	1.934.055,04		4.057,00	148.773,46		64000	
1		Parkgebührenreferat	1.811,96		3,80	139,38		64900	
1		Verkehr, Sonstiges, Öffentlicher Verkehr	684.015,00		1.434,84	52.616,54		69000	
1		Sonstige Einrichtungen und Maßnahmen	145.846,78		305,94	11.218,98		78900	
1		Liegenschaftsverwaltung	3.169,71		6,65	243,82		80100	
1		Städtische Werkstätten	899,08		1,89	69,16		80110	
1		Park- und Gartenanlagen	4.589,51		9,63	353,04		81500	
1		Straßenbeleuchtung	1.817,41		3,81	139,80		81600	
1		Werkstätten	63.979,31		134,21	4.921,49		82000	

Währung: EUR

Seite: 11

DV-NR.	A	Gläubiger und Verwendung	Ursprüngl. Schuld	Stand am Jahresanfang	Zinsen und Nebenkosten	Tilgung	Stand am Jahresende	TA/Ersätze	Zinssatz
	1	Werkstättenbetrieb	661.300,00		1.387,19	50.869,23		82000	
	1	Volksbäder	35.537,02		74,54	2.733,62		83500	
	1	Grundbesitz- Abteilung für Immobilien	1.956.942,24		4.105,01	150.534,02		84000	
	1	Waldbesitz	783,64		1,64	60,28		84200	
	1	Abwasserbeseitigung	347.709,93		729,38	26.746,92		85100	
	1	Grazer Stadthalle	18.590.003,01		38.995,63	1.430.000,23		89400	
	1	Ausstellungshalle Schlossberg	251.646,63		527,87	19.357,43		89510	
	1	Zentralküche	4.958,18		10,40	381,40		89900	
	1	Finanz- und Vermögensdirektion	6.452,80		13,54	496,37		90000	
	1	Abteilung für Rechnungswesen	537.320,21		1.127,12	41.332,32		90010	
	1	Abteilung für Steuern und Abgaben	71.487,64		70,96	2.602,31		90020	
6/12/021-01		12 UniCredit Bank Austria AG Laufzeit von 2002 bis 2020	5.640.000,00	5.640.000,00	40.870,89	0,00	5.640.000,00		0,629000
	1	Grazer Stadthalle	5.640.000,00		40.870,89	0,00	89400		6M-EURIBOR: 0,50
6/12/022		12 UniCredit Bank Austria AG Laufzeit von 2002 bis 2023	5.512.093,65	2.677.302,63	18.814,80	314.976,78	2.362.325,85		0,628000
	1	Einrichtungen u. Maßnahmen n.d. STVO	88.481,02		302,02	5.056,06	64000		
	1	Bad zur Sonne	5.423.612,63		18.512,78	309.920,72	83101		
6/12/022-01		12 UniCredit Bank Austria AG Laufzeit von 2002 bis 2025	2.970.000,00	2.970.000,00	21.522,44	0,00	2.970.000,00		0,629000
	1	Bad zur Sonne	2.970.000,00		21.522,44	0,00	83101		6M-EURIBOR: 0,50
Summe 12 UniCredit Bank Austria AG Land:AT + Zuzählung 2015			66.815.146,05	33.194.050,44 0,00	185.565,38	3.795.602,64	29.398.447,82		

Währung: EUR

Seite: 12

DV-NR.	A	Gläubiger und Verwendung	Ursprüngl. Schuld	Stand am Jahresanfang	Zinsen und Nebenkosten	Tilgung	Stand am Jahresende	TA/Ersätze	Zinssatz
6/13/042		13 Bank für Arbeit und Wirtschaft AG Laufzeit von 1993 bis 2015	20.901.724,52	802.281,66	16.330,42	802.281,66	0,00		4,071000 Fixzinssatz: 0,00
	1	Amtsgebäude	370.631,45		289,57	14.226,14		02900	
	1	Stadtbaudirektion	145.345,67		113,56	5.578,88		03000	
	1	Stadtplanungsamt	239.820,35		187,37	9.205,15		03100	
	1	Vermessungsamt	203.483,94		158,98	7.810,43		03200	
	1	Bezugsvorschüsse und Darlehen	581.382,67		454,23	22.315,51		09000	
	1	Berufsfeuerwehren	279.063,68		218,03	10.711,44		16200	
	1	Volksschulen	1.234.130,07		964,22	47.370,25		21100	
	1	Hauptschulen	635.887,30		496,82	24.407,59		21200	
	1	Kindergärten	652.456,71		509,76	25.043,58		24000	
	1	Sozialamt	72.672,83		56,78	2.789,44		40000	
	1	Erholungsfürsorge und Beratungsstellen	79.431,41		62,06	3.048,86		43900	
	1	Jugend- und Beratungszentrum Orpheum	123.543,82		96,52	4.742,05		43940	
	1	Reinhaltung der Luft	1.239.071,82		968,08	47.559,93		52200	
	1	Lärmbekämpfung	260.386,76		203,44	9.994,56		52300	
	1	Sonstige Einrichtungen u. Maßnahmen	94.474,68		73,81	3.626,27		52900	
	1	Gemeindestraßen	2.972.318,92		2.322,26	114.088,05		61200	
	1	Einrichtungen u. Maßnahmen n.d. STVO	723.094,70		564,95	27.754,92		64000	
	1	Maßnahmen z.Förd.d. Fremdenverkehrs	2.071.175,77		1.618,20	79.499,00		77100	
	1	Sonstige Einrichtungen und Maßnahmen	4.723.734,22		3.690,64	181.313,52		78900	
	1	WC-Anlagen	94.474,68		73,81	3.626,27		81200	
	1	Park- und Gartenanlagen	602.675,81		470,87	23.132,82		81500	
	1	Straßenbeleuchtung	2.034.839,36		1.589,81	78.104,29		81600	
	1	Müllentsorgung	14.534,57		11,36	557,89		82000	
	1	Straßenreinigung	283.060,69		221,15	10.864,86		82000	
	1	Werkstättenbetrieb	98.108,33		76,65	3.765,74		82000	
	1	Hallen-Freibad Eggenberg	715.827,42		559,27	27.475,97		83300	
	1	Volksbäder	210.751,22		164,66	8.089,37		83500	
	1	Abwasserbeseitigung	145.345,67		113,56	5.578,88		85100	
6/13/159		13 Bank für Arbeit und Wirtschaft AG Laufzeit von 1998 bis 2025	1.780.484,44	944.192,89	5.725,23	83.203,67	860.989,22		0,620000 6M-EURIBOR: 0,08
	2	Kanal Stiftingtal BA 29	1.780.484,44		5.725,23	83.203,67		85100	
6/13/160		13 Bank für Arbeit und Wirtschaft AG Laufzeit von 1998 bis 2026	1.271.774,60	724.953,01	4.404,36	58.377,16	666.575,85		0,620000 6M-EURIBOR: 0,08
	2	Kanal Gösting-Algersd. BA 25	1.271.774,60		4.404,36	58.377,16		85100	

DV-NR.	A	Gläubiger und Verwendung	Ursprüngl. Schuld	Stand am Jahresanfang	Zinsen und Nebenkosten	Tilgung	Stand am Jahresende	TA/Ersätze	Zinssatz
6/13/164		13 Bank für Arbeit und Wirtschaft AG Laufzeit von 1998 bis 2016	17.773.958,38	2.814.637,76	15.684,35	1.402.903,67	1.411.734,10		0,573000 6M-EURIBOR: 0,07
	1	Gemeindevertretung	57.411,54		50,66	4.531,51		00000	
	1	Magistratsdirektion	23.182,63		20,46	1.829,81		01000	
	1	Abteilung für Informationsmanagement	39.388,68		34,76	3.108,96		01600	
	1	Amt für Statistik, Wahlen und Einwohnerwesen	6.177,19		5,45	487,57		02100	
	1	Amtsgebäude	13.444,47		11,86	1.061,18		02900	
	1	Stadtbaudirektion	437.708,48		386,25	34.548,46		03000	
	1	Stadtplanungsamt	219.617,30		193,80	17.334,46		03100	
	1	Hochbauamt	17.586,83		15,52	1.388,13		03300	
	1	Straßenamt	52.687,80		46,49	4.158,66		03400	
	1	Personalaus-, -fortbildung	10.755,58		9,49	848,94		09100	
	1	Volksschulen	611.759,92		539,84	48.286,39		21100	
	1	Hauptschulen	274.848,66		242,54	21.693,88		21200	
	1	Sonderschulen	147.889,22		130,50	11.672,94		21300	
	1	Schulen der Polytechnischen Lehrgänge	16.642,08		14,69	1.313,56		21400	
	1	Kindergärten	202.902,55		179,05	16.015,16		24000	
	1	Schülerhorte	151.450,19		133,64	11.954,01		25000	
	1	Sonstige Einrichtungen und Maßnahmen	72.672,83		64,13	5.736,09		25900	
	1	Förderung v.Universitäten u.Hochschulen	25.144,80		22,19	1.984,69		28000	
	1	Wissenschaftliche Archive, Stadtarchiv	12.427,05		10,97	980,87		28300	
	1	Kulturamt	76.015,78		67,08	5.999,95		30000	
	1	Maßnahmen zur Förd. der bild. Künste	40.987,48		36,17	3.235,15		31200	
	1	Maßnahmen zur Förd. der Musikpflege	9.956,18		8,79	785,84		32200	
	1	Theater	290.691,34		256,52	22.944,35		32300	
	1	Freilichtbühne Schloßberg	87.207,40		76,95	6.883,31		32310	
	1	Denkmalpflege	49.490,20		43,67	3.906,28		36200	
	1	Landesausstellung 2000	726.728,34		641,29	57.360,88		38100	
	1	Kirchliche Angelegenheiten	112.860,91		99,59	8.908,14		39000	
	1	Amt für Jugend und Familie	14.607,24		12,89	1.152,95		40100	
	1	Seniorenresidenz	44.475,77		39,25	3.510,49		42210	
	1	Asyle und Delogiertenheime	38.589,27		34,05	3.045,86		42900	
	1	Förderung der freien Wohlfahrtsfürsorge	51.743,06		45,66	4.084,09		42910	
	1	Erholungsfürsorge und Beratungsstellen	12.427,05		10,97	980,87		43900	
	1	Orpheum	145.345,67		128,26	11.472,18		43910	
	1	Jugendzentrum Andritz, Musikschule, Mehrzwecksaal	9.374,80		8,27	739,96		43930	
	1	Wohnen und Sozialpädagogische Betreuung	7.485,30		6,61	590,82		43980	
	1	Sonstige Einrichtungen u. Maßnahmen	76.233,80		67,27	6.017,16		52900	
	1	Energierferat	84.591,18		74,65	6.676,81		52910	

DV-NR.	A	Gläubiger und Verwendung	Ursprüngl. Schuld	Stand am Jahresanfang	Zinsen und Nebenkosten	Tilgung	Stand am Jahresende	TA/Ersätze	Zinssatz
	1	Rettungsdienste	72.672,83		64,13	5.736,09		53000	
	1	Landesstraßen	130.665,76		115,30	10.313,49		61100	
	1	Gemeindestraßen	6.136.639,46		5.415,17	484.366,71		61200	
	1	Gemeindestraßen	451.298,30		398,24	35.621,10		61210	
	1	Gemeindestraßen	2.742.164,05		2.419,78	216.439,79		61220	
	1	Liegenschaftsverwaltung	54.431,95		48,03	4.296,33		80100	
	1	Städtische Werkstätten	63.588,73		56,11	5.019,08		80110	
	1	WC-Anlagen	99.489,11		87,79	7.852,70		81200	
	1	Straßenbeleuchtung	239.093,62		210,98	18.871,73		81600	
	1	Werkstätten	116.276,53		102,61	9.177,74		82000	
	1	Müllentsorgung	105.012,25		92,67	8.288,65		82000	
	1	Ausstellungshalle Schlossberg	1.334.273,24		1.177,41	105.314,57		89510	
	1	Zentralküche	72.890,85		64,32	5.753,30		89900	
	1	Abteilung für Steuern und Abgaben	66.132,28		58,36	5.219,84		90020	
	1	Beteiligungen	1.816.820,85		1.603,22	143.402,19		91400	
6/13/187		13 Bank für Arbeit und Wirtschaft AG Laufzeit von 2001 bis 2027	135.171,47	80.392,88	174,07	6.103,05	74.289,83		0,157000 6M-EURIBOR: 0,10
	2	Schönaugasse, BA 64	135.171,47		174,07	6.103,05		85100	
6/13/191		13 Bank für Arbeit und Wirtschaft AG Laufzeit von 2001 bis 2029	530.511,69	342.497,55	2.090,43	22.647,28	319.850,27		0,557000 6M-EURIBOR: 0,10
	2	Mariatrost-Fölling, BA 23	530.511,69		2.090,43	22.647,28		85100	
6/13/192		13 Bank für Arbeit und Wirtschaft AG Laufzeit von 2003 bis 2029	292.144,79	188.608,22	1.151,16	12.471,52	176.136,70		0,557000 6M-EURIBOR: 0,10
	2	Burgfriedweg, BA 27	292.144,79		1.151,16	12.471,52		85100	
6/13/193		13 Bank für Arbeit und Wirtschaft AG Laufzeit von 2003 bis 2029	399.700,59	258.046,08	1.574,98	17.063,02	240.983,06		0,557000 6M-EURIBOR: 0,10
	2	Einödhofweg, BA 32	399.700,59		1.574,98	17.063,02		85100	
Summe 13 Bank für Arbeit und Wirtschaft AG Land:AT + Zuzählung 2015			43.085.470,48	6.155.610,05 0,00	47.135,00	2.405.051,03	3.750.559,03		

DV-NR.	A	Gläubiger und Verwendung	Ursprüngl. Schuld	Stand am Jahresanfang	Zinsen und Nebenkosten	Tilgung	Stand am Jahresende	TA/Ersätze	Zinssatz
6/15/120		15 Landes-Hypothekenbank Stmk AG Laufzeit von 2004 bis 2024	14.241.991,00	10.291.771,18	381.947,10	864.155,52	9.427.615,66		3,790000 Fixzinssatz: 0,00
	1	Gemeindevertretung	5.260,64		141,08	319,20		00000	
	1	Magistratsdirektion-Reformprojekt	410,40		11,01	24,90		01050	
	1	Personalamt	18.681,60		501,01	1.133,54		01100	
	1	Urban II - BürgerInnenbeteiligung	8.559,55		229,55	519,36		01501	
	1	Urban II - Info-Point	20.682,98		554,68	1.254,97		01502	
	1	Abteilung für Informationsmanagement	1.278.806,09		34.295,51	77.593,60		01600	
	1	Betriebsfonds für die Pflichtleistungen	15.758,40		422,61	956,17		01800	
	1	Urban II - Stadtteilmonitoring	6.158,82		165,17	373,70		02101	
	1	Wahlamt	6.082,80		163,13	369,08		02400	
	1	Stadtbaudirektion	304.730,99		8.172,39	18.490,04		03000	
	1	Stadtplanungsamt	36.516,60		979,32	2.215,70		03100	
	1	Vermessungsamt	200.102,87		5.366,43	12.141,56		03200	
	1	Hochbauamt	16,31		0,44	0,99		03300	
	1	Straßenamt	76.400,01		2.048,92	4.635,69		03400	
	1	Gewerbepolizei-Anlagenbehörde	40.146,48		1.076,66	2.435,95		13000	
	1	Berufsfeuerwehren	1.802,33		48,34	109,36		16200	
	1	Schulamt	82.602,36		2.215,26	5.012,03		20000	
	1	Volksschulen	548.459,78		14.708,80	33.278,67		21100	
	1	Hauptschulen	577.501,91		15.487,66	35.040,85		21200	
	1	Sonderschulen	212.304,28		5.693,66	12.881,90		21300	
	1	Schulen der Polytechnischen Lehrgänge	45.936,71		1.231,95	2.787,28		21400	
	1	Kindergärten	129.165,97		3.464,02	7.837,35		24000	
	1	Krabbelstuben	55.851,46		1.497,85	3.388,88		24010	
	1	Sonstige Einrichtungen und Maßnahmen	133.464,78		3.579,31	8.098,19		26900	
	1	Stadtbibliothek	85.408,13		2.290,51	5.182,27		27300	
	1	Urban II Bildungspass	13.526,04		362,75	820,71		27901	
	1	Urban II Qualifizierungsoffensive	9.060,89		243,00	549,78		27902	
	1	Urban II - Fachhochschulcampus	62.824,17		1.684,84	3.811,96		28001	
	1	Urban II - Wissensstadt	672.034,20		18.022,87	40.776,75		28003	
	1	Altstadterhaltung und Ortsbildpflege	25.214,85		676,22	1.529,95		36300	
	1	Urban II, Technische Hilfe I	14.876,97		398,98	902,68		36307	
	1	Urban II, Technische Hilfe II	54.361,96		1.457,90	3.298,50		36309	
	1	Sozialamt	40.786,36		1.093,82	2.474,78		40000	
	1	Amt für Jugend und Familie	6.004,75		161,04	364,35		40100	
	1	Seniorenzentrum Theodor Körner-Straße	41.666,67		1.117,43	2.528,19		42010	
	1	Asyle und Delogiertenheime	128.986,61		3.459,21	7.826,47		42900	
	1	Zahnstationen	22.440,00		601,80	1.361,58		51500	
	1	Sonstige Einrichtungen und Maßnahmen	3.604,00		96,65	218,68		51900	
	1	Lärmbekämpfung	197.130,26		5.286,71	11.961,19		52300	
	1	Sonstige Einrichtungen u. Maßnahmen	115.696,73		3.102,80	7.020,08		52900	

DV-NR.	A	Gläubiger und Verwendung	Ursprüngl. Schuld	Stand am Jahresanfang	Zinsen und Nebenkosten	Tilgung	Stand am Jahresende	TA/Ersätze	Zinssatz
	1	Gemeindestraßen	4.648.936,66		124.676,94	282.081,65		61200	
	1	Urban II - GKE-Unterführung	67.205,41		1.802,34	4.077,80		61204	
	1	Urban II - Waagner-Biro-Straße	6.126,25		164,30	371,72		61205	
	1	Urban II - Netzschlüsse, Fuß- und Radwege	65.901,70		1.767,38	3.998,69		61206	
	1	Gemeindestraßen	16.191,10		434,22	982,42		61220	
	1	Umbau Hauptplatz	400.927,21		10.752,22	24.326,90		61240	
	1	Sonstige Einrichtungen und Maßnahmen	15.946,33		427,65	967,57		63900	
	1	Einrichtungen u. Maßnahmen n.d. STVO	483.809,25		12.974,98	29.355,90		64000	
	1	Parkgebührenreferat	1.256.814,55		33.705,73	76.259,23		64900	
	1	Sonstige Schienenwege	59.508,68		1.595,93	3.610,78		65100	
	1	Verkehr, Sonstiges, Öffentlicher Verkehr	176.736,74		4.739,79	10.723,78		69000	
	1	Sonstige Einrichtungen und Maßnahmen	5.000,00		134,09	303,38		78900	
	1	Urban II - Gründungspaket Graz-West	112.087,72		3.006,01	6.801,10		78906	
	1	Urban II - Start-Up-Center	31.530,23		845,59	1.913,15		78907	
	1	Park- und Gartenanlagen	9.845,02		264,03	597,36		81500	
	1	Straßenbeleuchtung	423.363,97		11.353,94	25.688,28		81600	
	1	Werkstättenbetrieb	256.800,00		6.886,96	15.581,75		82000	
	1	Freibäder	330.661,00		8.867,79	20.063,38		83100	
	1	Grundbesitz- Abteilung für Immobilien	127.956,05		3.431,57	7.763,94		84000	
	1	Abwasserbeseitigung	29.284,15		785,35	1.776,86		85100	
	1	Betriebe für Wohn- und Geschäftsgebäude / A12	7.976,01		213,90	483,96		85310	
	1	Grazer Stadthalle	397.526,88		10.661,03	24.120,58		89400	
	1	Abteilung für Rechnungswesen	1.475,38		39,57	89,52		90010	
	1	Abteilung für Steuern und Abgaben	11.354,00		304,50	688,94		90020	
6/15/120-01		15 Landes-Hypothekenbank Stmk AG Laufzeit von 2004 bis 2024	6.593.721,39	4.764.858,49	176.832,92	400.084,56	4.364.773,93		3,790000 Fixzinssatz: 0,00
	1	Abteilung für Informationsmanagement	900.000,00		24.136,54	54.608,94		01600	
	1	Volksschulen	500.000,00		13.409,19	30.338,30		21100	
	1	Hauptschulen	300.000,00		8.045,51	18.202,98		21200	
	1	Gemeindestraßen	4.893.721,39		131.241,68	296.934,34		61200	
Summe 15 Landes-Hypothekenbank Stmk AG Land:AT + Zuzählung 2015			20.835.712,39	15.056.629,67 0,00	558.780,02	1.264.240,08	13.792.389,59		
6/17/005		17 Österr. Postsparkasse AG Laufzeit von 1997 bis 2024	1.598.802,35	805.590,82	3.929,63	78.760,85	726.829,97		0,500000
	2	Stufenbach, BA 13	1.598.802,35		3.929,63	78.760,85		SMR Emittenten gesamt: 0,20 85100	

Währung: EUR

Seite: 17

DV-NR.	A	Gläubiger und Verwendung	Ursprüngl. Schuld	Stand am Jahresanfang	Zinsen und Nebenkosten	Tilgung	Stand am Jahresende	TA/Ersätze	Zinssatz
6/17/008		17 Österr. Postsparkasse AG Laufzeit von 1997 bis 2024	1.780.484,44	859.295,24	1.362,21	85.308,85	773.986,39		0,100000
	2	Katzelbach-Kehlberg, BA 17	1.780.484,44		1.362,21	85.308,85		85100	SMR Bund: -0,26
6/17/009		17 Österr. Postsparkasse AG Laufzeit von 1997 bis 2024	1.907.661,90	920.685,71	1.459,53	91.403,55	829.282,16		0,100000
	2	Gabriachbach, BA 21	1.907.661,90		1.459,53	91.403,55		85100	SMR Bund: -0,26
6/17/011		17 Österr. Postsparkasse AG Laufzeit von 1997 bis 2021	3.010.376,96	887.704,75	8.623,28	132.851,84	754.852,91		1,000000
	2	Umschuld. 4/05/006 (Kond.02)	3.010.376,96		8.623,28	132.851,84		85100	Fixzinssatz
6/17/012		17 Österr. Postsparkasse AG Laufzeit von 1997 bis 2017	4.862.953,69	718.813,41	16.478,00	283.241,22	435.572,19		2,000000
	2	Umschuld. 4/05/008 (Kond.01)	4.862.953,69		16.478,00	283.241,22		85100	Fixzinssatz
6/17/013		17 Österr. Postsparkasse AG Laufzeit von 1997 bis 2017	1.240.756,19	168.963,96	2.650,22	67.080,34	101.883,62		1,000000
	2	Umschuld. 4/05/008 (Kond. 02)	1.240.756,19		2.650,22	67.080,34		85100	Fixzinssatz
6/17/015		17 Österr. Postsparkasse AG Laufzeit von 1999 bis 2024	170.781,16	88.658,66	4.069,99	7.602,65	81.056,01		4,690000
	2	Kanal Sporgasse, BA 37	170.781,16		4.069,99	7.602,65		85100	Fixzinssatz
6/17/016		17 Österr. Postsparkasse AG Laufzeit von 1999 bis 2025	457.838,86	257.138,89	11.834,31	19.458,31	237.680,58		4,690000
	2	Kanal Stufenbach II, BA 38	457.838,86		11.834,31	19.458,31		85100	Fixzinssatz

DV-NR.	A	Gläubiger und Verwendung	Ursprüngl. Schuld	Stand am Jahresanfang	Zinsen und Nebenkosten	Tilgung	Stand am Jahresende	TA/Ersätze	Zinssatz
6/17/017		17 Österr. Postsparkasse AG Laufzeit von 2000 bis 2018	20.757.344,77	6.368.059,15	26.669,91	1.581.076,51	4.786.982,64		0,610000 6M-EURIBOR: 0,02
	1	Volksschulen	101.435,51		130,33	7.726,29	21100		
	1	Hauptschulen	167.618,19		215,36	12.767,39	21200		
	1	Sonderschulen	66.565,29		85,53	5.070,24	21300		
	1	Kindergärten	70.963,73		91,18	5.405,27	24000		
	1	Schülerhorte	78.766,80		101,20	5.999,63	25000		
	1	Altstadterhaltung und Ortsbildpflege	473.732,78		608,67	36.083,99	36300		
	1	Kirchliche Angelegenheiten	1.008.975,08		1.296,37	76.853,12	39000		
	1	Asyle und Delogiertenheime	163.389,20		209,93	12.445,27	42900		
	1	Förderung der freien Wohlfahrtsfürsorge	383.712,56		493,01	29.227,19	42910		
	1	Erholungsfürsorge und Beratungsstellen	152.755,84		196,27	11.635,34	43900		
	1	Wohnen und Sozialpädagogische Betreuung	27.954,78		35,92	2.129,30	43980		
	1	Bundesstraßen	301.383,31		387,23	22.956,22	61000		
	1	Gemeindestraßen	7.057.031,78		9.067,17	537.530,56	61200		
	1	Gemeindestraßen	44.762,60		57,51	3.409,54	61210		
	1	Gemeindestraßen	474.313,18		609,42	36.128,20	61220		
	1	Gemeindestraßen	33.259,45		42,73	2.533,36	61230		
	1	Einrichtungen u. Maßnahmen n.d. STVO	861.551,89		1.106,96	65.623,97	64000		
	1	Maßnahmen z.Förd.d. Fremdenverkehrs	810.312,02		1.041,12	61.721,06	77100		
	1	WC-Anlagen	222.147,56		285,42	16.920,87	81200		
	1	Park- und Gartenanlagen	1.610.592,16		2.069,36	122.677,99	81500		
	1	Kinderspielplätze	209.562,44		269,25	15.962,27	81510		
	1	Straßenbeleuchtung	297.227,21		381,89	22.639,65	81600		
	1	Straßenreinigung	133.688,42		171,77	10.182,98	82000		
	1	Werkstätten	183.984,27		236,39	14.013,99	82000		
	1	Fuhrpark	94.354,53		121,23	7.186,94	82000		
	1	Müllentsorgung	181.815,79		233,60	13.848,82	82000		
	1	Grundbesitz- Abteilung für Immobilien	1.180.893,31		1.517,26	89.948,05	84000		
	1	Betriebe für Wohn- und Geschäftsgebäude / A12	58.767,49		75,51	4.476,29	85310		
	1	Grazer Stadthalle	1.413.896,60		1.816,63	107.695,79	89400		
	1	Ausstellungshalle Schlossberg	893.670,11		1.148,22	68.070,40	89510		
	1	Zentralküche	218.096,90		280,22	16.612,33	89900		
	1	Abteilung für Steuern und Abgaben	105.468,34		135,51	8.033,47	90020		
	1	Beteiligungen	1.674.695,65		2.151,74	127.560,73	91400		

DV-NR.	A	Gläubiger und Verwendung	Ursprüngl. Schuld	Stand am Jahresanfang	Zinsen und Nebenkosten	Tilgung	Stand am Jahresende	TA/Ersätze	Zinssatz
6/17/018		17 Österr. Postsparkasse AG Laufzeit von 2001 bis 2019	20.838.907,59	7.860.381,05	35.907,45	1.556.756,36	6.303.624,67		0,610000 6M-EURIBOR: 0,08
	1	Gemeindevertretung	31.539,04		54,34	2.356,10		00000	
	1	Magistratsdirektion	33.877,10		58,37	2.530,77		01000	
	1	Magistratsdirektion - Präsidialamt	10.722,81		18,48	801,04		01010	
	1	Hauptkanzlei und Bezirksämter	93.075,48		160,38	6.953,14		01020	
	1	Innenrevision	5.318,45		9,16	397,31		01040	
	1	Magistratsdirektion-Reformprojekt	185.612,54		319,83	13.866,06		01050	
	1	Referat für Gesundheitsförderung und Bedienstetenschutz	13,26		0,02	0,99		01060	
	1	Personalamt	19.119,76		32,95	1.428,33		01100	
	1	Beschaffungsamt	14.585,19		25,13	1.089,58		01300	
	1	Stadtrechnungshof	5.076,03		8,75	379,20		01400	
	1	BBI, Euro-Info-Point	534,58		0,92	39,94		01500	
	1	Abteilung f. Öffentlichkeitsarbeit und Information	8.103,81		13,96	605,39		01510	
	1	Abteilung für Informationsmanagement	632.777,87		1.090,34	47.271,24		01600	
	1	Fonds für erweiterte Heilbehandlung	4.161,36		7,17	310,87		01810	
	1	Rechtsamt	6.643,94		11,45	496,33		02000	
	1	Baurechtsamt	15.094,94		26,01	1.127,66		02010	
	1	Amt für Statistik, Wahlen und Einwohnerwesen	10.603,76		18,27	792,15		02100	
	1	Standesamt	10.988,89		18,93	820,92		02200	
	1	Wahlamt	17,01		0,03	1,27		02400	
	1	Staatsbürgerschaft	4.137,99		7,13	309,13		02500	
	1	Amtsgebäude	84.337,23		145,32	6.300,36		02900	
	1	Stadtbaudirektion	614.793,94		1.059,35	45.927,76		03000	
	1	Stadtplanungsamt	361.649,12		623,16	27.016,75		03100	
	1	Vermessungsamt	277.669,92		478,45	20.743,14		03200	
	1	Hochbauamt	73.211,16		126,15	5.469,19		03300	
	1	Straßenamt	90.669,13		156,23	6.773,38		03400	
	1	Personalaus-, -fortbildung	31.870,45		54,92	2.380,86		09100	
	1	Personalvertretung	2.852,07		4,91	213,06		09900	
	1	Gewerbepolizei-Anlagenbehörde	21.439,68		36,94	1.601,64		13000	
	1	Markt- und Lebensmittelpolizei	3.986,25		6,87	297,79		13010	
	1	Bau- und Feuerpolizei	31.773,73		54,75	2.373,63		13100	
	1	Gesundheitspolizei	785,65		1,35	58,69		13200	
	1	Veterinärpolizei	331,39		0,57	24,76		13300	
	1	Berufsfeuerwehren	56.056,26		96,59	4.187,64		16200	
	1	Zivilschutz	10.732,70		18,49	801,78		18000	
	1	Schulamt	130.241,51		224,42	9.729,60		20000	
	1	Volksschulen	537.921,02		926,89	40.185,02		21100	

DV-NR.	A	Gläubiger und Verwendung	Ursprüngl. Schuld	Stand am Jahresanfang	Zinsen und Nebenkosten	Tilgung	Stand am Jahresende	TA/Ersätze	Zinssatz
1		Hauptschulen	211.600,60		364,61	15.807,48		21200	
1		Schulen der Polytechnischen Lehrgänge	168.617,21		290,54	12.596,43		21400	
1		Kindergärten	431.023,59		742,70	32.199,32		24000	
1		Krabbelstuben	27.857,71		48,00	2.081,09		24010	
1		Schülerhorte	545.615,07		940,15	40.759,80		25000	
1		Sonstige Einrichtungen und Maßnahmen	52.538,92		90,53	3.924,88		26900	
4		Sportstätten (Ref. Land)	348.828,64		601,05	26.059,00		26900	
1		Stadtbibliothek	218.367,69		376,27	16.313,01		27300	
1		Kulturamt	11.856,95		20,43	885,77		30000	
1		Denkmalpflege	29.069,13		50,09	2.171,59		36200	
1		Altstadterhaltung und Ortsbildpflege	275.989,88		475,56	20.617,64		36300	
1		Urban II, Technische Hilfe I	74.543,03		128,44	5.568,69		36307	
1		Kirchliche Angelegenheiten	552.743,02		952,43	41.292,29		39000	
1		Sozialamt	39.728,72		68,46	2.967,91		40000	
1		Amt für Jugend und Familie	10.828,10		18,66	808,91		40100	
1		Seniorenzentrum Theodor Körner-Straße	55.081,40		94,91	4.114,82		42010	
1		Asyle und Delogiertenheime	22,11		0,04	1,65		42900	
1		Förderung der freien Wohlfahrtsfürsorge	27.252,31		46,96	2.035,87		42910	
1		Erholungsfürsorge und Beratungsstellen	26.587,67		45,81	1.986,21		43900	
1		Wohnen und Sozialpädagogische Betreuung	35.934,74		61,92	2.684,48		43980	
1		Referat für allg. Frauenangelegenheiten	1.356,08		2,34	101,30		46900	
1		Gesundheitsamt	6.234,72		10,74	465,76		50000	
1		Umweltamt	6.695,78		11,54	500,20		50100	
1		Desinfektionsanstalten	1.682,23		2,90	125,67		51300	
1		Sonstige Einrichtungen und Maßnahmen	37,79		0,07	2,82		51900	
1		Reinhaltung der Luft	231,97		0,40	17,33		52200	
1		Müllbeseitigung	5.510,87		9,50	411,69		52700	
1		Sonstige Einrichtungen u. Maßnahmen	28.908,18		49,81	2.159,57		52900	
1		Bundesstraßen	491.267,37		846,50	36.699,79		61000	
1		Gemeindestraßen	1.762.259,17		3.036,54	131.648,37		61200	
1		Gemeindestraßen	288.544,16		497,19	21.555,49		61220	
1		Gemeindestraßen	856.401,37		1.475,66	63.976,88		61230	
1		Umbau Hauptplatz	509.978,86		878,74	38.097,62		61240	
1		Sonstige Einrichtungen und Maßnahmen	72.730,00		125,32	5.433,25		63900	
1		Einrichtungen u. Maßnahmen n.d. STVO	452.903,66		780,40	33.833,86		64000	
1		Parkgebührenreferat	22.483,04		38,74	1.679,58		64900	
1		Maßnahmen z.Förd.d. Fremdenverkehrs	33.630,37		57,95	2.512,33		77100	
1		Sonstige Einrichtungen und Maßnahmen	494.881,65		852,73	36.969,80		78900	
1		Liegenschaftsverwaltung	11.322,79		19,51	845,86		80100	
1		Städtische Werkstätten	1.912,75		3,30	142,89		80110	
1		WC-Anlagen	136.504,21		235,21	10.197,45		81200	

Währung: EUR

Seite: 21

DV-NR.	A	Gläubiger und Verwendung	Ursprüngl. Schuld	Stand am Jahresanfang	Zinsen und Nebenkosten	Tilgung	Stand am Jahresende	TA/Ersätze	Zinssatz
1		Park- und Gartenanlagen	509.513,52		877,94	38.062,86		81500	
1		Kinderspielplätze	150.581,13		259,47	11.249,06		81510	
1		Straßenbeleuchtung	89.843,90		154,81	6.711,73		81600	
1		Werkstätten	93.469,88		161,06	6.982,60		82000	
1		Müllentsorgung	154.920,65		266,94	11.573,24		82000	
1		Sonstige Märkte	58.138,27		100,18	4.343,18		82800	
1		Grundbesitz- Abteilung für Immobilien	3.982.410,05		6.862,08	297.503,22		84000	
1		Waldbesitz	8.896,02		15,33	664,57		84200	
1		Abwasserbeseitigung	205.150,13		353,49	15.325,60		85100	
1		Schlossbergrestaurant	136.991,14		236,05	10.233,83		89120	
1		Grazer Stadthalle	150.933,58		260,07	11.275,39		89400	
1		Ausstellungshalle Schlossberg	24.762,09		42,67	1.849,84		89510	
1		Zentralküche	6.467,81		11,14	483,17		89900	
1		Finanz- und Vermögensdirektion	29.259,40		50,42	2.185,80		90000	
1		Abteilung für Rechnungswesen	113.469,11		195,52	8.476,63		90010	
1		Abteilung für Steuern und Abgaben	39.980,92		68,89	2.986,75		90020	
1		Beteiligungen	3.302.267,03		5.690,13	246.693,60		91400	
1		Rückersetzte, nicht absetzbare Einnahmen und Ausgaben	1.151,14		1,98	85,99		99100	
1		Abgänge a.Kassenausgabenresten u.Ausfälle a.Kasseneinnahmer.	28.813,29		49,65	2.152,48		99200	

DV-NR.	A	Gläubiger und Verwendung	Ursprüngl. Schuld	Stand am Jahresanfang	Zinsen und Nebenkosten	Tilgung	Stand am Jahresende	TA/Ersätze	Zinssatz
6/17/019		17 Österr. Postsparkasse AG Laufzeit von 2008 bis 2033	10.000.000,00	9.530.538,39	41.357,24	482.299,72	9.048.238,67		0,428000
									12M-EURIBOR: 0,10
	1	Servicecenter	628,80		2,60	30,33		01080	
	1	Personalamt	32.901,12		136,07	1.586,82		01100	
	1	BBI, Euro-Info-Point	14.313,91		59,20	690,36		01500	
	1	Urban II - BürgerInnenbeteiligung	542,70		2,24	26,17		01501	
	1	Urban II - Info-Point	11.057,70		45,73	533,31		01502	
	1	Abteilung für Informationsmanagement	1.776.244,63		7.346,06	85.668,23		01600	
	1	Wahlamt	45.461,80		188,02	2.192,62		02400	
	1	Staatsbürgerschaft	7.485,34		30,96	361,02		02500	
	1	Stadtbaudirektion	240.187,19		993,35	11.584,22		03000	
	1	Stadtplanungsamt	121.309,54		501,70	5.850,76		03100	
	1	Vermessungsamt	158.738,09		656,50	7.655,93		03200	
	1	Straßenamt	10.240,00		42,35	493,87		03400	
	1	Gewerbepolizei-Bürgerinnenamt	25.582,51		105,80	1.233,84		13020	
	1	Berufsfeuerwehren	229.079,32		947,41	11.048,49		16200	
	1	Volksschulen	1.221.909,12		5.053,48	58.932,64		21100	
	1	Hauptschulen	451.786,35		1.868,46	21.789,64		21200	
	1	Sonderschulen	54.687,63		226,17	2.637,58		21300	
	1	Schulen der Polytechnischen Lehrgänge	5.631,70		23,29	271,62		21400	
	1	Kindergärten	1.147.424,31		4.745,43	55.340,24		24000	
	1	Krabbelstuben	445.950,62		1.844,33	21.508,19		24010	
	1	Schülerhorte	74.695,38		308,92	3.602,56		25000	
	1	Sonstige Einrichtungen und Maßnahmen	404.107,86		1.671,28	19.490,11		26900	
	1	Stadtbibliothek	127.886,38		528,90	6.167,96		27300	
	1	Urban II - Fachhochschulcampus	469,22		1,94	22,63		28001	
	1	Urban II, Technische Hilfe I	6.824,72		28,23	329,16		36307	
	1	Urban II, Technische Hilfe II	516,78		2,14	24,92		36309	
	1	Civitas-Projektmanagement	551,67		2,28	26,61		36310	
	1	Amt für Jugend und Familie	6.110,12		25,27	294,69		40100	
	1	Asyle und Delogiertenheime	106.984,83		442,46	5.159,88		42900	
	1	Förderung der freien Wohlfahrtsfürsorge	60.000,00		248,14	2.893,80		42910	
	1	Landesstraßen	4.875,00		20,16	235,12		61100	
	1	Gemeindestraßen	2.289.558,47		9.468,98	110.425,34		61200	
	1	Urban II - Netzschlüsse, Fuß- und Radwege	19.660,70		81,31	948,24		61206	
	1	Umbau Hauptplatz	8.930,07		36,93	430,70		61240	
	1	Sonstige Einrichtungen und Maßnahmen	718.164,94		2.970,13	34.637,07		63900	
	1	Einrichtungen u. Maßnahmen n.d. STVO	169.501,48		701,02	8.175,05		64000	

Währung: EUR

Seite: 23

DV-NR.	A	Gläubiger und Verwendung	Ursprüngl. Schuld	Stand am Jahresanfang	Zinsen und Nebenkosten	Tilgung	Stand am Jahresende	TA/Ersätze	Zinssatz
6/17/020		17 Österr. Postsparkasse AG Laufzeit von 2008 bis 2033	9.758.136,36	9.302.267,32	45.082,40	468.582,29	8.833.685,03		0,478000 12M-EURIBOR: 0,15
	1	Personalamt	974,40		4,50	46,79		01100	
	1	Abteilung für Informationsmanagement	1.747.158,44		8.071,84	83.897,94		01600	
	1	Betriebsfonds für die Pflichtleistungen	16.327,68		75,43	784,05		01800	
	1	Wahlamt	20.058,00		92,67	963,18		02400	
	1	Staatsbürgerschaft	43.948,80		203,04	2.110,41		02500	
	1	Stadtbaudirektion	504.425,52		2.330,44	24.222,34		03000	
	1	Gewerbepolizei-Bürgerinnenamt	10.830,00		50,03	520,05		13020	
	1	Berufsfeuerwehren	5.631,20		26,02	270,41		16200	
	1	Gesundheitsamt	855,00		3,95	41,06		50000	
	1	Landesstraßen	11.249,52		51,97	540,20		61100	
	1	Einrichtungen u. Maßnahmen n.d. STVO	212.969,98		983,92	10.226,74		64000	
	1	Parkgebührenreferat	59.607,00		275,38	2.862,31		64900	
	1	Sonstige Schienenwege	5.943.292,90		27.457,90	285.394,84		65100	
	1	Verkehr, Sonstiges, Öffentlicher Verkehr	121.906,38		563,19	5.853,89		69000	
	1	Sonstige Einrichtungen und Maßnahmen	286.929,61		1.325,61	13.778,26		78900	
	1	Straßenbeleuchtung	350.481,57		1.619,22	16.830,00		81600	
	1	Grundbesitz- Abteilung für Immobilien	4.276,50		19,76	205,36		84000	
	1	Grundbesitz-Liegenschaftsverwaltung	339.711,27		1.569,46	16.312,82		84010	
	1	Zentralküche	48.590,10		224,49	2.333,28		89900	
	1	Abteilung für Rechnungswesen	18.038,94		83,34	866,22		90010	
	1	Abteilung für Steuern und Abgaben	10.873,55		50,24	522,14		90020	

Währung: EUR

Seite: 24

DV-NR.	A	Gläubiger und Verwendung	Ursprüngl. Schuld	Stand am Jahresanfang	Zinsen und Nebenkosten	Tilgung	Stand am Jahresende	TA/Ersätze	Zinssatz
6/17/021		17 Österr. Postsparkasse AG Laufzeit von 2008 bis 2033	10.000.000,00	9.535.116,86	51.044,66	478.099,43	9.057.017,43		0,528000 12M-EURIBOR: 0,20
	1	BBI, Euro-Info-Point	2.148,00		10,96	102,70		01500	
	1	Stadtplanungsamt	212.784,48		1.086,15	10.173,21		03100	
	1	Vermessungsamt	180.185,69		919,75	8.614,67		03200	
	1	Volksschulen	946.289,72		4.830,30	45.242,06		21100	
	1	Hauptschulen	334.320,10		1.706,53	15.983,82		21200	
	1	Sonderschulen	113.752,51		580,65	5.438,50		21300	
	1	Schulen der Polytechnischen Lehrgänge	9.996,01		51,02	477,91		21400	
	1	Kindergärten	655.331,40		3.345,12	31.331,36		24000	
	1	Krabbelstuben	995.455,05		5.081,27	47.592,65		24010	
	1	Schülerhorte	95.170,15		485,79	4.550,08		25000	
	1	Sonstige Einrichtungen und Maßnahmen	94.315,84		481,43	4.509,23		25900	
	1	Förderung v.Universitäten u.Hochschulen	292.674,00		1.493,94	13.992,73		28000	
	1	Kulturamt	250.000,00		1.276,12	11.952,49		30000	
	1	Altstadterhaltung und Ortsbildpflege	137.056,07		699,60	6.552,64		36300	
	1	Förderung von Presse und Film	300.000,00		1.531,34	14.342,98		37100	
	1	Kirchliche Angelegenheiten	555.000,00		2.832,98	26.534,52		39000	
	1	Asyle und Delogiertenheime	115.705,34		590,61	5.531,87		42900	
	1	Erholungsfürsorge und Beratungsstellen	33.882,34		172,95	1.619,91		43900	
	1	Sonstige Einrichtungen u. Maßnahmen	1.035.728,77		5.286,84	49.518,13		52900	
	1	Gemeindestraßen	3.640.014,42		18.580,33	174.028,88		61200	
	1	Verkehr, Sonstiges, Öffentlicher Verkehr	190,11		0,98	9,09		69000	
Summe 17 Österr. Postsparkasse AG			86.384.044,27	47.303.214,21	250.468,83	5.332.521,92	41.970.692,27		
Land:AT + Zuzählung 2015				0,00					
6/20/054		20 Bankhaus Krentschker & Co AG Laufzeit von 2000 bis 2027	127.177,46	71.924,90	128,48	5.694,36	66.230,54		0,120000 6M-EURIBOR: 0,07
	2	Kanal Griesplatz, BA 62	127.177,46		128,48	5.694,36		85100	

Währung: EUR

Seite: 25

DV-NR.	A	Gläubiger und Verwendung	Ursprüngl. Schuld	Stand am Jahresanfang	Zinsen und Nebenkosten	Tilgung	Stand am Jahresende	TA/Ersätze	Zinssatz
6/20/057		20 Bankhaus Krentschker & Co AG Laufzeit von 2000 bis 2018	6.498.093,67	2.010.004,62	78.691,68	502.501,20	1.507.503,42		4,176000 Fixzinssatz
	1	Gemeindevertretung	90.973,31		1.101,68	7.035,02		00000	
	1	Magistratsdirektion	64.980,94		786,92	5.025,01		01000	
	1	Innenrevision	3.249,05		39,35	251,25		01040	
	1	Magistratsdirektion-Reformprojekt	168.950,44		2.045,98	13.065,03		01050	
	1	Referat für Gesundheitsförderung und Bedienstetenschutz	12.996,19		157,38	1.005,00		01060	
	1	Personalamt	136.459,97		1.652,53	10.552,53		01100	
	1	Abteilung für Informationsmanagement	708.292,21		8.577,39	54.772,63		01600	
	1	Stadtbaudirektion	669.303,65		8.105,24	51.757,62		03000	
	4	Sportstättensanierung-Ref.Land	445.119,42		5.390,38	34.421,33		26900	
	1	Wissenschaftliche Archive, Stadtarchiv	168.950,44		2.045,98	13.065,03		28300	
	1	Gemeindestraßen	1.234.637,80		14.951,42	95.475,23		61200	
	1	Grazer Stadthalle	2.599.237,47		31.476,67	201.000,48		89400	
	1	Abteilung für Rechnungswesen	194.942,78		2.360,76	15.075,04		90010	
Summe 20 Bankhaus Krentschker & Co AG			6.625.271,13	2.081.929,52	78.820,16	508.195,56	1.573.733,96		
Land:AT + Zuzählung 2015				0,00					
6/21/004		21 Raiffeisenlandesbank Stmk Laufzeit von 2000 bis 2018	14.534.566,83	4.428.447,82	73.771,75	1.077.993,01	3.350.454,81		1,750000 6M-EURIBOR: 1,75 %
	1	Abteilung für Informationsmanagement	799.401,18		4.057,45	59.289,62		01600	
	1	Stadtbaudirektion	581.382,67		2.950,87	43.119,72		03000	
	1	Stadtplanungsamt	145.345,67		737,72	10.779,93		03100	
	1	Volksschulen	726.728,34		3.688,59	53.899,65		21100	
	1	Hauptschulen	1.090.092,51		5.532,88	80.849,48		21200	
	1	Kindergärten	145.345,67		737,72	10.779,93		24000	
	1	Theater	1.126.428,93		5.717,31	83.544,46		32300	
	1	Sozialamt	181.682,09		922,15	13.474,91		40000	
	1	Orpheum	392.433,30		1.991,84	29.105,81		43910	
	1	Bundesstraßen	908.410,43		4.610,73	67.374,56		61000	
	1	Gemeindestraßen	3.633.641,71		18.442,94	269.498,25		61200	
	1	Gemeindestraßen	4.505.715,72		22.869,24	334.177,83		61220	
	1	Straßenbeleuchtung	297.958,61		1.512,31	22.098,86		81600	

Währung: EUR

Seite: 26

DV-NR.	A	Gläubiger und Verwendung	Ursprüngl. Schuld	Stand am Jahresanfang	Zinsen und Nebenkosten	Tilgung	Stand am Jahresende	TA/Ersätze	Zinssatz
6/21/005		21 Raiffeisenlandesbank Stmk Laufzeit von 2001 bis 2019	8.888.849,79	3.557.839,92	146.701,14	652.135,85	2.905.704,07		4,262000 Fixzinssatz: 0,00
	1	Abteilung für Informationsmanagement	500.000,00		8.251,98	36.682,80		01600	
	1	Stadtbaudirektion	100.000,00		1.650,40	7.336,56		03000	
	1	Stadtplanungsamt	150.000,00		2.475,59	11.004,84		03100	
	1	Hochbauamt	50.000,00		825,20	3.668,28		03300	
	1	Berufsfeuerwehren	60.000,00		990,24	4.401,94		16200	
	1	Volksschulen	240.000,00		3.960,95	17.607,75		21100	
	1	Gemeindestraßen	2.613.826,73		43.138,47	191.764,98		61200	
	1	Umbau Hauptplatz	1.500.000,00		24.755,93	110.048,41		61240	
	1	Sonstige Einrichtungen und Maßnahmen	600.000,00		9.902,35	44.019,36		63900	
	1	Grazer Stadthalle	2.321.158,47		38.308,29	170.293,20		89400	
	1	Beteiligungen	753.864,59		12.441,74	55.307,73		91400	

DV-NR.	A	Gläubiger und Verwendung	Ursprüngl. Schuld	Stand am Jahresanfang	Zinsen und Nebenkosten	Tilgung	Stand am Jahresende	TA/Ersätze	Zinssatz
6/21/006		21 Raiffeisenlandesbank Stmk Laufzeit von 2005 bis 2025	16.481.854,49	12.428.600,03	110.764,72	1.080.464,91	11.348.135,12		0,879000 12M-EURIBOR: 0,54
	1	Magistratsdirektion - Präsidialamt	84.810,65		569,96	5.559,75		01010	
	1	Hauptkanzlei und Bezirksämter	34.681,49		233,07	2.273,54		01020	
	1	Magistratsdirektion-Reformprojekt	615,60		4,14	40,36		01050	
	1	Personalamt	9.520,00		63,98	624,08		01100	
	1	BBI, Euro-Info-Point	47.312,00		317,96	3.101,53		01500	
	1	Urban II - BürgerInnenbeteiligung	34.912,88		234,63	2.288,71		01501	
	1	Abteilung für Informationsmanagement	457.449,30		3.074,24	29.988,00		01600	
	1	Betriebsfonds für die Pflichtleistungen	51.325,44		344,93	3.364,63		01800	
	1	Stadtbaudirektion	463.514,04		3.115,00	30.385,58		03000	
	1	Stadtplanungsamt	24.398,21		163,97	1.599,42		03100	
	1	Vermessungsamt	223.206,37		1.500,04	14.632,25		03200	
	1	Straßenamt	23.022,00		154,72	1.509,20		03400	
	1	Schulamt	604,08		4,06	39,60		20000	
	1	Sportamt	1.086,92		7,30	71,25		20200	
	1	Volksschulen	305.259,53		2.051,47	20.011,23		21100	
	1	Hauptschulen	249.853,63		1.679,12	16.379,11		21200	
	1	Sonderschulen	24.818,12		166,79	1.626,95		21300	
	1	Kindergärten	70.074,66		470,93	4.593,73		24000	
	1	Schülerhorte	161.245,00		1.083,63	10.570,39		25000	
	1	Sonstige Einrichtungen und Maßnahmen	13.338,17		89,64	874,38		26900	
	1	Stadtbibliothek	211.259,65		1.419,75	13.849,09		27300	
	1	Urban II Bildungspass	24.893,23		167,29	1.631,87		27901	
	1	Urban II Qualifizierungsoffensive	44.593,98		299,69	2.923,35		27902	
	1	Urban II - Fachhochschulcampus	145.835,19		980,07	9.560,20		28001	
	1	Urban II, Technische Hilfe I	24.372,67		163,79	1.597,75		36307	
	1	Urban II, Technische Hilfe II	64.242,39		431,73	4.211,40		36309	
	1	Amt für Jugend und Familie	1.381,98		9,29	90,60		40100	
	1	Seniorenzentrum Theodor Körner-Straße	235.100,00		1.579,97	15.411,94		42010	
	1	Asyle und Delogiertenheime	80.800,00		543,01	5.296,83		42900	
	1	Erholungsfürsorge und Beratungsstellen	42.992,72		288,93	2.818,38		43900	
	1	Wohnen und Sozialpädagogische Betreuung	3.318,00		22,30	217,51		43980	
	1	Gesundheitsamt	2.550,00		17,14	167,16		50000	
	1	Sonstige Med. Beratung und Betreuung	390.947,24		2.627,32	25.628,47		51200	
	1	Desinfektionsanstalten	1.622,84		10,91	106,38		51300	
	1	Urban II - Stadtökologie	37.500,00		252,02	2.458,31		52001	
	1	Gemeindestraßen	2.949.222,59		19.819,97	193.335,74		61200	
	1	Urban II - GKE-Unterführung	605.106,82		4.066,56	39.667,67		61204	
	1	Urban II - Netzschlüsse, Fuß- und Radwege	6.940,40		46,64	454,98		61206	

Währung: EUR

Seite: 28

DV-NR.	A	Gläubiger und Verwendung	Ursprüngl. Schuld	Stand am Jahresanfang	Zinsen und Nebenkosten	Tilgung	Stand am Jahresende	TA/Ersätze	Zinssatz
	1	Umbau Hauptplatz	188.602,12		1.267,48	12.363,78		61240	
	1	Sonstige Einrichtungen und Maßnahmen	34.031,60		228,71	2.230,94		63900	
	1	Einrichtungen u. Maßnahmen n.d. STVO	935.712,92		6.288,37	61.340,49		64000	
	1	Parkgebührenreferat	265.586,84		1.784,85	17.410,50		64900	
	1	Sonstige Schienenwege	3.547.754,90		23.842,35	232.572,41		65100	
	1	Verkehr, Sonstiges, Öffentlicher Verkehr	852.676,03		5.730,33	55.897,02		69000	
	1	Urban II - Mobilitätsberatung	17.185,88		115,50	1.126,62		69001	
	1	Sonstige Einrichtungen und Maßnahmen	131.877,37		886,27	8.645,20		78900	
	1	Urban II - Gründungspaket Graz-West	113.502,16		762,78	7.440,61		78906	
	1	Urban II - Start-Up-Center	104.100,00		699,59	6.824,26		78907	
	1	Park- und Gartenanlagen	72.144,23		484,84	4.729,40		81500	
	1	Straßenbeleuchtung	349.132,46		2.346,31	22.887,31		81600	
	1	Grundbesitz- Abteilung für Immobilien	1.768.701,52		11.886,39	115.946,90		84000	
	1	Grundbesitz-Liegenschaftsverwaltung	330.808,33		2.223,17	21.686,08		84010	
	1	Abwasserbeseitigung	226.505,40		1.522,21	14.848,52		85100	
	1	Betriebe für Wohn- und Geschäftsgebäude / A12	322.173,35		2.165,14	21.120,01		85310	
	1	Zentralküche	57.230,00		384,61	3.751,70		89900	
	1	Abteilung für Steuern und Abgaben	10.401,59		69,86	681,84		90020	
6/21/006-01		21 Raiffeisenlandesbank Stmk	11.156.307,61	8.412.723,52	74.974,88	731.349,68	7.681.373,84		0,879000
		Laufzeit von 2005 bis 2025							12M-EURIBOR: 0,54
	1	Abteilung für Informationsmanagement	1.383.744,61		9.299,32	90.711,12		01600	
	1	Volksschulen	864.786,03		5.811,71	56.690,89		21100	
	1	Hauptschulen	302.825,38		2.035,11	19.851,66		21200	
	4	Ref. Land	270.000,00		1.814,51	17.699,80		26900	
	1	Seniorenzentrum Theodor Körner-Straße	235.000,00		1.579,29	15.405,38		42010	
	1	Gemeindestraßen	1.334.638,05		8.969,31	87.491,95		61200	
	1	Einrichtungen u. Maßnahmen n.d. STVO	849.648,38		5.709,98	55.698,54		64000	
	1	Sonstige Schienenwege	5.915.665,16		39.755,65	387.800,34		65100	

DV-NR.	A	Gläubiger und Verwendung	Ursprüngl. Schuld	Stand am Jahresanfang	Zinsen und Nebenkosten	Tilgung	Stand am Jahresende	TA/Ersätze	Zinssatz
6/21/007		21 Raiffeisenlandesbank Stmk Laufzeit von 2008 bis 2033	29.595.368,20	29.595.368,20	353.475,57	0,00	29.595.368,20		1,178000 12M-EURIBOR: 0,85
	1	Straßenamt	11.307,08		135,05	0,00		03400	
	1	Sonstige Einrichtungen und Maßnahmen	1.487.752,00		17.769,13	0,00		26900	
	1	Wohnen und Sozialpädagogische Betreuung	51.608,00		616,39	0,00		43980	
	1	Urban II - GKE-Unterführung	649.751,69		7.760,38	0,00		61204	
	1	Umbau Hauptplatz	7.978,68		95,29	0,00		61240	
	1	Sonstige Einrichtungen und Maßnahmen	877.799,86		10.484,10	0,00		63900	
	1	Einrichtungen u. Maßnahmen n.d. STVO	308.733,91		3.687,40	0,00		64000	
	1	Parkgebührenreferat	5.352,00		63,92	0,00		64900	
	1	Sonstige Schienenwege	1.764.420,95		21.073,56	0,00		65100	
	1	Verkehr, Sonstiges, Öffentlicher Verkehr	17.968.575,11		214.609,68	0,00		69000	
	1	Maßnahmen z.Förd.d. Fremdenverkehrs	280.000,00		3.344,21	0,00		77100	
	1	Sonstige Einrichtungen und Maßnahmen	259.285,69		3.096,81	0,00		78900	
	1	Creative Industries Styria GmbH	320.000,00		3.821,96	0,00		78920	
	1	Eco World Styria	105.300,00		1.257,66	0,00		78930	
	1	Park- und Gartenanlagen	350.158,94		4.182,16	0,00		81500	
	1	Straßenbeleuchtung	200.676,39		2.396,80	0,00		81600	
	1	Freibäder	4.335.000,00		51.775,55	0,00		83100	
	1	Grundbesitz- Abteilung für Immobilien	4.855,31		57,99	0,00		84000	
	1	Grundbesitz-Liegenschaftsverwaltung	484.684,22		5.788,88	0,00		84010	
	1	Zentralküche	122.128,37		1.458,65	0,00		89900	
Summe 21 Raiffeisenlandesbank Stmk			80.656.946,92	58.422.979,49	759.688,06	3.541.943,45	54.881.036,04		
Land:AT + Zuzählung 2015				0,00					
6/22/002		22 Austrian Anadi Bank AG Laufzeit von 1986 bis 2015	2.446.022,25	52.662,61	596,13	52.662,61	0,00		2,000000 Fixzinssatz
	1	Murfeld, BA 03 (4/05/011)	2.446.022,25		596,13	52.662,61		62000	
6/22/003		22 Austrian Anadi Bank AG Laufzeit von 1987 bis 2015	292.726,18	12.161,93	182,73	12.161,93	0,00		2,000000 Fixzinssatz
	1	Ziehrerstr,BA04,(4/05/012)	292.726,18		182,73	12.161,93		62000	
6/22/004		22 Austrian Anadi Bank AG Laufzeit von 1987 bis 2017	584.362,26	61.902,35	1.116,69	24.392,09	37.510,26		2,000000 Fixzinssatz
	1	Straßgang,B 05(4/05/014)	584.362,26		1.116,69	24.392,09		62000	
6/22/005		22 Austrian Anadi Bank AG Laufzeit von 1989 bis 2018	3.560.968,87	299.096,28	2.782,72	84.393,24	214.703,04		1,000000 Fixzinssatz
	1	Köglerweg BA10(4/05/015)	3.560.968,87		2.782,72	84.393,24		82000	

Währung: EUR

Seite: 30

DV-NR.	A	Gläubiger und Verwendung	Ursprüngl. Schuld	Stand am Jahresanfang	Zinsen und Nebenkosten	Tilgung	Stand am Jahresende	TA/Ersätze	Zinssatz
6/22/006		22 Austrian Anadi Bank AG Laufzeit von 2002 bis 2017	725.783,59	174.979,46	5.791,73	56.263,47	118.715,99		3,550000 Fixzinssatz: 0,00
	1	Krabbelstube Sandgasse	725.783,59		5.791,73	56.263,47		24000	
Summe 22 Austrian Anadi Bank AG			7.609.863,15	600.802,63	10.470,00	229.873,34	370.929,29		
Land:AT + Zuzählung 2015				0,00					
6/24/001*		24 Creditanstalt AG Laufzeit von 2001 bis 2026	2.647.980,06	1.408.135,15	8.498,18	118.538,42	1.289.596,73		0,549000 6M-EURIBOR: 0,50
	4	Bad zur Sonne, Seniorenwohn.	2.647.980,06		8.498,18	118.538,42		42000	
Summe 24 Creditanstalt AG			2.647.980,06	1.408.135,15	8.498,18	118.538,42	1.289.596,73		
Land:AT + Zuzählung 2015				0,00					
6/29/001		29 Brüll Kallmus Bank AG Laufzeit von 2013 bis 2028	70.000.000,00	70.000.000,00	2.310.000,00	0,00	70.000.000,00		3,300000 Fixzinssatz: 0,00
	1	Beteiligungen	70.000.000,00		2.310.000,00	0,00		91400	
Summe 29 Brüll Kallmus Bank AG			70.000.000,00	70.000.000,00	2.310.000,00	0,00	70.000.000,00		
Land:AT + Zuzählung 2015				0,00					
6/11/042		31 KA Finanz AG Laufzeit von 2003 bis 2019	14.000.000,00	4.199.999,93	153.606,44	933.333,34	3.266.666,59		3,820000 Fixzinssatz: 0,00
	1	Abteilung für Informationsmanagement	2.000.000,00		21.943,78	133.333,33		01600	
	1	Stadtbaudirektion	200.000,00		2.194,38	13.333,33		03000	
	1	Volksschulen	400.000,00		4.388,76	26.666,67		21100	
	1	Hauptschulen	300.000,00		3.291,57	20.000,00		21200	
	1	Stadtbibliothek	300.000,00		3.291,57	20.000,00		27300	
	1	Gemeindestraßen	8.000.000,00		87.775,11	533.333,34		61200	
	1	Umbau Hauptplatz	1.000.000,00		10.971,89	66.666,67		61240	
	1	Verkehr, Sonstiges, Öffentlicher Verkehr	800.000,00		8.777,51	53.333,33		69000	
	1	WC-Anlagen	300.000,00		3.291,57	20.000,00		81200	
	1	Straßenbeleuchtung	700.000,00		7.680,30	46.666,67		81600	

DV-NR.	A	Gläubiger und Verwendung	Ursprüngl. Schuld	Stand am Jahresanfang	Zinsen und Nebenkosten	Tilgung	Stand am Jahresende	TA/Ersätze	Zinssatz
6/11/043		31 KA Finanz AG Laufzeit von 2003 bis 2019	13.997.962,40	4.199.388,65	181.433,81	933.197,50	3.266.191,15		3,050000 Fixzinssatz: 0,00
	1	Gemeindevertretung	7.297,97		94,59	486,53		00000	
	1	Magistratsdirektion	559,71		7,25	37,31		01000	
	1	Magistratsdirektion - Präsidialamt	142,99		1,85	9,53		01010	
	1	Hauptkanzlei und Bezirksämter	108.729,06		1.409,29	7.248,60		01020	
	1	Magistratsdirektion-Reformprojekt	108.932,17		1.411,92	7.262,14		01050	
	1	Personalamt	1.506,23		19,52	100,42		01100	
	1	Beschaffungsamt	3.215,63		41,68	214,38		01300	
	1	BBI, Euro-Info-Point	119,88		1,55	7,99		01500	
	1	Abteilung für Informationsmanagement	52.934,65		686,11	3.528,98		01600	
	1	Betriebsfonds für die Pflichtleistungen	34.088,09		441,83	2.272,54		01800	
	1	Baurechtsamt	296,63		3,84	19,78		02010	
	1	Amt für Statistik, Wahlen und Einwohnerwesen	298,44		3,87	19,90		02100	
	1	Wahlamt	6.800,40		88,14	453,36		02400	
	1	Staatsbürgerschaft	27,00		0,35	1,80		02500	
	1	Amtsgebäude	41.160,78		533,50	2.744,05		02900	
	1	Stadtbaudirektion	91.297,39		1.183,35	6.086,49		03000	
	1	Stadtplanungsamt	117.225,76		1.519,42	7.815,05		03100	
	1	Hochbauamt	173,39		2,25	11,56		03300	
	1	Straßenamt	1.448,32		18,77	96,55		03400	
	1	Personalvertretung	2.720,34		35,26	181,36		09900	
	1	Gewerbepolizei-Anlagenbehörde	2.708,68		35,11	180,58		13000	
	1	Markt- und Lebensmittelpolizei	113,64		1,47	7,58		13010	
	1	Bau- und Feuerpolizei	86.755,61		1.124,48	5.783,71		13100	
	1	Gesundheitspolizei	1.593,93		20,66	106,26		13200	
	1	Veterinärpolizei	31,31		0,41	2,09		13300	
	1	Fundbüro	2.099,37		27,21	139,96		13900	
	1	Berufsfeuerwehren	55.758,63		722,71	3.717,24		16200	
	1	Sportamt	200,29		2,60	13,35		20200	
	1	Volksschulen	52.977,48		686,66	3.531,83		21100	
	1	Hauptschulen	44.333,66		574,63	2.955,58		21200	
	1	Krabbelstuben	13.667,02		177,14	911,13		24010	
	1	Schülerhorte	51.412,03		666,37	3.427,47		25000	
	1	Sonstige Einrichtungen und Maßnahmen	102.267,95		1.325,54	6.817,86		26900	
	4	Sportsstätten (Ref. Land)	3.630,00		47,05	242,00		26900	
	1	Stadtbibliothek	78.620,03		1.019,03	5.241,34		27300	
	1	Wissenschaftliche Archive, Stadtarchiv	23,04		0,30	1,54		28300	
	1	Kulturamt	2.828,75		36,66	188,58		30000	
	1	Theater	57.820,68		749,44	3.854,71		32300	
	1	Urban II - Veranstaltungshalle	46.088,48		597,37	3.072,57		32901	

DV-NR.	A	Gläubiger und Verwendung	Ursprüngl. Schuld	Stand am Jahresanfang	Zinsen und Nebenkosten	Tilgung	Stand am Jahresende	TA/Ersätze	Zinssatz
1		Stadtmuseum	1.381,70		17,91	92,11		34000	
1		Altstadterhaltung und Ortsbildpflege	453.034,18		5.871,98	30.202,28		36300	
1		Civitas-Projektmanagement	54.658,74		708,46	3.643,92		36310	
1		Sozialamt	940,11		12,19	62,67		40000	
1		Amt für Jugend und Familie	39.601,93		513,30	2.640,13		40100	
1		Asyle und Delogiertenheime	108.502,85		1.406,35	7.233,52		42900	
1		Erholungsfürsorge und Beratungsstellen	45.230,12		586,25	3.015,34		43900	
1		Wohnen und Sozialpädagogische Betreuung	5.420,47		70,26	361,36		43980	
1		Referat für allg. Frauenangelegenheiten	17,40		0,23	1,16		46900	
1		Gesundheitsamt	8.987,96		116,50	599,20		50000	
1		Umweltamt	33.072,02		428,66	2.204,80		50100	
1		Sonstige Med. Beratung und Betreuung	134,25		1,74	8,95		51200	
1		Sonstige Einrichtungen und Maßnahmen	23.034,96		298,57	1.535,66		51900	
1		Müllbeseitigung	5.558,44		72,05	370,56		52700	
1		Sonstige Einrichtungen u. Maßnahmen	330.955,59		4.289,66	22.063,71		52900	
1		Landesstraßen	180.000,00		2.333,06	12.000,00		61100	
1		HL-AG	843.445,77		10.932,28	56.229,72		61200	
1		Gemeindestraßen	2.090.418,66		87.757,37	451.376,48		61200	
1		Urban II - GKE-Unterführung	5.160,00		66,88	344,00		61204	
1		Gemeindestraßen	4.297,89		55,71	286,53		61220	
1		Umbau Hauptplatz	95.520,72		1.238,09	6.368,05		61240	
1		Einrichtungen u. Maßnahmen n.d. STVO	239.915,91		3.109,66	15.994,39		64000	
1		Parkgebührenreferat	106,20		1,38	7,08		64900	
1		Verkehr, Sonstiges, Öffentlicher Verkehr	221.692,97		2.873,46	14.779,53		69000	
1		Liegenschaftsverwaltung	4.418,36		57,27	294,56		80100	
1		WC-Anlagen	34.500,00		447,17	2.300,00		81200	
1		Park- und Gartenanlagen	529.125,13		6.858,23	35.275,01		81500	
1		Straßenbeleuchtung	314.466,10		4.075,93	20.964,41		81600	
1		Grundbesitz- Abteilung für Immobilien	1.608.674,07		20.850,74	107.244,94		84000	
1		Finanz- und Vermögensdirektion	2.085,42		27,03	139,03		90000	
1		Abteilung für Rechnungswesen	81,20		1,05	5,41		90010	
1		Abteilung für Steuern und Abgaben	125.870,21		1.631,46	8.391,35		90020	
1		Beteiligungen	5.405.747,66		9.403,75	48.367,94		91400	
6/11/044		31 KA Finanz AG	8.000.000,00	2.933.333,27	4.479,94	533.333,34	2.399.999,93		0,068000
		Laufzeit von 2003 bis 2020							6M-EURIBOR: -0,06
1		Theater	1.262.606,39		707,05	84.173,76		32300	
1		Gemeindestraßen	2.937.393,61		1.644,92	195.826,24		61200	
1		Werkstättenbetrieb	3.800.000,00		2.127,97	253.333,34		82000	

Währung: EUR

Seite: 33

DV-NR.	A	Gläubiger und Verwendung	Ursprüngl. Schuld	Stand am Jahresanfang	Zinsen und Nebenkosten	Tilgung	Stand am Jahresende	TA/Ersätze	Zinssatz
6/11/045		31 KA Finanz AG Laufzeit von 2003 bis 2020	7.000.000,00	2.566.666,73	100.145,50	466.666,66	2.100.000,07		4,030000 Fixzinssatz
	1	Abteilung f. Öffentlichkeitsarbeit und Information	195.321,90		2.794,37	13.021,46		01510	
	1	Abteilung für Informationsmanagement	339.670,29		4.859,49	22.644,69		01600	
	1	Vermessungsamt	300.496,73		4.299,06	20.033,12		03200	
	1	Schulamt	351.439,48		5.027,87	23.429,30		20000	
	1	Sonstige Einrichtungen und Maßnahmen	203.511,02		2.911,53	13.567,40		63900	
	1	Einrichtungen u. Maßnahmen n.d. STVO	777.277,23		11.120,12	51.818,48		64000	
	1	Werkstättenbetrieb	2.300.000,00		32.904,95	153.333,33		82000	
	1	Abwasserbeseitigung	316.471,20		4.527,60	21.098,08		85100	
	1	Betriebe für Wohn- und Geschäftsgebäude / A12	107.116,54		1.532,46	7.141,10		85310	
	1	Grazer Stadthalle	1.476.013,47		21.116,59	98.400,90		89400	
	1	Grazer Südost - Messe	581.383,00		8.317,56	38.758,87		89500	
	1	Ausstellungshalle Schlossberg	51.299,14		733,90	3.419,93		89510	
Summe 31 KA Finanz AG			42.997.962,40	13.899.388,58	439.665,69	2.866.530,84	11.032.857,74		
Land:AT + Zuzählung 2015				0,00					
6/36/001		36 VBV-Vorsorgekasse AG Laufzeit von 2013 bis 2029	20.000.000,00	20.000.000,00	666.000,00	0,00	20.000.000,00		3,330000 Fixzinssatz: 0,00
	1	Beteiligungen	20.000.000,00		666.000,00	0,00		91400	
Summe 36 VBV-Vorsorgekasse AG			20.000.000,00	20.000.000,00	666.000,00	0,00	20.000.000,00		
Land:AT + Zuzählung 2015				0,00					
Summe 06 Finanzunternehmen			486.905.382,75	282.995.279,67	5.615.911,80	22.264.215,59	260.731.064,09		
+ Zuzählung 2015				0,00					

DV-NR.	A	Gläubiger und Verwendung	Ursprüngl. Schuld	Stand am Jahresanfang	Zinsen und Nebenkosten	Tilgung	Stand am Jahresende	TA/Ersätze	Zinssatz
7/09/001		09 Europäische Investitionsbank Laufzeit von 2013 bis 2033	48.130.207,62	48.130.207,62	334.815,11	0,00	48.130.207,62		0,688000
									12M-EURIBOR: 0,36
	1	Gemeindevertretung	169.602,96		1.179,83	0,00		00000	
	1	BBI, Euro-Info-Point	61.116,88		425,16	0,00		01500	
	1	Betriebsfonds für die Pflichtleistungen	38.459,99		267,54	0,00		01800	
	1	Amtsgebäude	747.326,55		5.198,74	0,00		02900	
	1	Stadtbaudirektion	468.824,17		3.261,35	0,00		03000	
	1	Stadtplanungsamt	436.376,92		3.035,63	0,00		03100	
	1	Verkehrsplanung	147.653,36		1.027,14	0,00		03110	
	1	Vermessungsamt	255.965,56		1.780,61	0,00		03200	
	1	Straßenamt	25.598,64		178,08	0,00		03400	
	1	Sonstige Subventionen	716.862,04		4.986,81	0,00		06100	
	1	Fundbüro	69.103,14		480,71	0,00		13900	
	1	Berufsfeuerwehren	789.722,57		5.493,66	0,00		16200	
	1	Freiwillige Feuerwehr	190.361,69		1.324,24	0,00		16300	
	1	Schulamt	48.571,09		337,88	0,00		20000	
	1	Volksschulen	2.721.268,57		18.930,35	0,00		21100	
	1	Hauptschulen	2.074.193,56		14.429,01	0,00		21200	
	1	Sonderschulen	214.870,90		1.494,74	0,00		21300	
	1	Schulen der Polytechnischen Lehrgänge	38.822,60		270,07	0,00		21400	
	1	Kindergärten	2.767.509,73		19.252,03	0,00		24000	
	1	Krabbelstuben	121.626,94		846,09	0,00		24010	
	1	Schülerhorte	591.398,81		4.114,03	0,00		25000	
	1	Sonstige Einrichtungen und Maßnahmen	50.095,18		348,48	0,00		25900	
	1	Eishalle Liebenau	123.126,04		856,52	0,00		26400	
	1	Sonstige Einrichtungen und Maßnahmen	1.528.760,43		10.634,74	0,00		26900	
	1	Kulturamt	11.821,98		82,24	0,00		30000	
	1	Festspiele	180.342,65		1.254,54	0,00		32500	
	1	Denkmalpflege	85.775,56		596,69	0,00		36200	
	1	Altstadterhaltung und Ortsbildpflege	350.345,31		2.437,16	0,00		36300	
	1	Kirchliche Angelegenheiten	501.088,12		3.485,79	0,00		39000	
	1	Sozialamt	53.212,52		370,17	0,00		40000	
	1	Asyle und Delogiertenheime	460.969,28		3.206,71	0,00		42900	
	1	Erholungsfürsorge und Beratungsstellen	156.842,60		1.091,07	0,00		43900	
	1	Zahnstationen	204,51		1,42	0,00		51500	
	1	Reinhaltung der Luft	1.027.654,73		7.148,82	0,00		52200	
	1	Sonstige Einrichtungen u. Maßnahmen	94.558,12		657,79	0,00		52900	
	1	Maßnahmen der Veterinärmedizin	95.281,03		662,82	0,00		58100	
	1	Landesstraßen	850.575,40		5.916,98	0,00		61100	
	1	Gemeindestraßen	14.866.980,12		103.421,32	0,00		61200	
	1	Sonstige Einrichtungen und Maßnahmen	2.644.363,24		18.395,37	0,00		63900	
	1	Einrichtungen u. Maßnahmen n.d. STVO	1.314.885,08		9.146,92	0,00		64000	

DV-NR.	A	Gläubiger und Verwendung	Ursprüngl. Schuld	Stand am Jahresanfang	Zinsen und Nebenkosten	Tilgung	Stand am Jahresende	TA/Ersätze	Zinssatz
	1	Parkgebührenreferat	75.719,99		526,74	0,00		64900	
	1	Sonstige Schienenwege	2.491.646,38		17.333,00	0,00		65100	
	1	Verkehr, Sonstiges, Öffentlicher Verkehr	1.412.788,20		9.827,99	0,00		69000	
	1	Amt für Wirtschafts- u.Tourismuseentwicklung	100.190,36		696,97	0,00		70000	
	1	Sonstige Einrichtungen und Maßnahmen	153.370,36		1.066,91	0,00		78900	
	1	Creative Industries Styria GmbH	589.731,75		4.102,44	0,00		78920	
	1	Eco World Styria	200.062,95		1.391,73	0,00		78930	
	1	WC-Anlagen	251.083,59		1.746,65	0,00		81200	
	1	Park- und Gartenanlagen	1.168.719,56		8.130,13	0,00		81500	
	1	Straßenbeleuchtung	1.689.360,10		11.751,94	0,00		81600	
	1	Sonstige Märkte	208.136,10		1.447,89	0,00		82800	
	1	Grundbesitz- Abteilung für Immobilien	2.409.240,72		16.759,75	0,00		84000	
	1	Grundbesitz-Liegenschaftsverwaltung	195.490,15		1.359,92	0,00		84010	
	1	Betriebe für Wohn- und Geschäftsgebäude / A12	297,62		2,07	0,00		85310	
	1	Ausstellungshalle Schlossberg	29.556,16		205,60	0,00		89510	
	1	Zentralküche	62.695,06		436,13	0,00		89900	
7/09/002		09 Europäische Investitionsbank Laufzeit von 2014 bis 2034	30.000.000,00	30.000.000,00	260.975,01	0,00	30.000.000,00		0,858000 12M-EURIBOR: 0,37
	1	Verkehr, Sonstiges, Öffentlicher Verkehr	30.000.000,00		260.975,01	0,00		69000	
7/09/003		09 Europäische Investitionsbank Laufzeit von 2014 bis 2034	15.000.000,00	15.000.000,00	131.355,42	0,00	15.000.000,00		0,859000 12M-EURIBOR: 0,37
	1	Sonstige Schienenwege	4.395.318,63		38.489,93	0,00		65100	
	1	Verkehr, Sonstiges, Öffentlicher Verkehr	604.681,37		5.295,21	0,00		69000	
	1	Beteiligungen	10.000.000,00		87.570,28	0,00		91400	
7/09/004		09 Europäische Investitionsbank Laufzeit von 2014 bis 2044	25.000.000,00	25.000.000,00	471.750,00	0,00	25.000.000,00		1,887000 Fixzinssatz: 0,00
	1	Beteiligungen	25.000.000,00		471.750,00	0,00		91400	
7/09/005		09 Europäische Investitionsbank Laufzeit von 2015 bis 2045 + Zuzählung 2015	65.000.000,00	0,00	0,00	0,00	65.000.000,00		0,000000 Fixzinssatz: 0,00
	1	Beteiligungen	65.000.000,00	65.000.000,00	0,00	0,00		91400	
Summe 09 Europäische Investitionsbank Land:LU + Zuzählung 2015			183.130.207,62	118.130.207,62	1.198.895,54	0,00	183.130.207,62		
7/28/001		28 Deutsche Hypothekenbank Laufzeit von 2011 bis 2021	27.000.000,00	27.000.000,00	816.480,00	0,00	27.000.000,00		3,024000 Fixzinssatz: 0,00
	1	Verkehr, Sonstiges, Öffentlicher Verkehr	27.000.000,00		816.480,00	0,00		69000	

Währung: EUR

Seite: 36

DV-NR.	A	Gläubiger und Verwendung	Ursprüngl. Schuld	Stand am Jahresanfang	Zinsen und Nebenkosten	Tilgung	Stand am Jahresende	TA/Ersätze	Zinssatz
Summe 28 Deutsche Hypothekenbank Land:DE + Zuzählung 2015			27.000.000,00	27.000.000,00 0,00	816.480,00	0,00	27.000.000,00		
7/37/001		37 HUK-Coburg-LV AG Laufzeit von 2013 bis 2029	10.000.000,00	10.000.000,00	333.000,00	0,00	10.000.000,00		3,330000
	1	Beteiligungen	10.000.000,00		333.000,00	0,00		91400	Fixzinssatz: 0,00
Summe 37 HUK-Coburg-LV AG Land:DE + Zuzählung 2015			10.000.000,00	10.000.000,00 0,00	333.000,00	0,00	10.000.000,00		
Summe 07 Finanzunternehmen Ausland + Zuzählung 2015			220.130.207,62	155.130.207,62 65.000.000,00	2.348.375,54	0,00	220.130.207,62		
Gesamtsumme + Zuzählung 2015			857.404.119,10	585.841.755,19 65.094.033,34	9.279.303,77	22.427.201,45	628.508.587,09		

Währung: EUR

Seite: 37

DV-NR.	A	Gläubiger und Verwendung	Ursprüngl. Schuld	Stand am Jahresanfang	Zinsen und Nebenkosten	Tilgung	Stand am Jahresende	TA/Ersätze	Zinssatz
Summe	1		790.615.081,09	552.520.075,01	8.889.197,60	19.519.217,57	598.000.857,46	1.112.195,28	
		+ Zuzählung 2015		65.000.000,00					
Summe	2		60.812.526,12	29.505.508,32	373.018,46	2.700.559,87	26.855.424,23	50.475,78	
		+ Zuzählung 2015		50.475,78					
Summe	1 + 2		851.427.607,21	582.025.583,33	9.262.216,06	22.219.777,44	624.856.281,69	1.162.671,06	
		+ Zuzählung 2015		65.050.475,78					
Summe	3								
		+ Zuzählung 2015							
Summe	4		5.976.511,89	3.816.171,86	17.087,71	207.424,01	3.652.305,40	138.236,60	
		+ Zuzählung 2015		43.557,56					
Gesamtsumme			857.404.119,10	585.841.755,19	9.279.303,77	22.427.201,45	628.508.587,09	1.300.907,66	
		+ Zuzählung 2015		65.094.033,34					

Erläuterung:

Schuldenart 1:	Schulden, deren Schuldendienst mehr als zur Hälfte aus allgemeinen Deckungsmitteln getragen wird,	Schuldenart 3:	Schulden, die für andere Gebietskörperschaften aufgenommen worden sind und deren Schuldendienst mindestens zur Hälfte erstattet wird;
Schuldenart 2:	Schulden für Einrichtungen der Gebietskörperschaft, bei denen jährlich ordentliche Einnahmen in der Höhe von mindestens 50% der ordentlichen Ausgaben erzielt werden,	Schuldenart 4:	Schulden, die für sonstige Rechtsträger (physische oder juristische Personen) aufgenommen worden sind und deren Schuldendienst mindestens zur Hälfte erstattet wird.



Signiert von	Steiger Walter
Zertifikat	CN=Steiger Walter,O=Magistrat Graz,L=Graz,ST=Styria,C=AT
Datum/Zeit	2016-01-18T08:06:23+01:00
Hinweis	Dieses Dokument wurde digital signiert und kann unter: https://sign.app.graz.at/signature-verification verifiziert werden.



Signiert von	Kicker Michael
Zertifikat	CN=Kicker Michael,O=Magistrat Graz,L=Graz,ST=Styria,C=AT
Datum/Zeit	2016-01-18T12:27:39+01:00
Hinweis	Dieses Dokument wurde digital signiert und kann unter: https://sign.app.graz.at/signature-verification verifiziert werden.



Signiert von	Kamper Karl
Zertifikat	CN=Kamper Karl,O=Magistrat Graz,L=Graz,ST=Styria,C=AT
Datum/Zeit	2016-01-19T10:02:19+01:00
Hinweis	Dieses Dokument wurde digital signiert und kann unter: https://sign.app.graz.at/signature-verification verifiziert werden.

Nachweis über den Schuldenstand 2015 Jahresende

Währung: EUR

TA DV-NR.	Bezeichnung	Zinsen und Nebenkosten	Tilgung	Insgesamt	Ersätze	Nettoaufwand	Schuldenstand 31.12.2015
00000	Gemeindevertretung						
6/11/043	Gemeindevertretung	94,59	486,53	581,12	0,00	581,12	1.702,86
6/12/021	Gemeindevertretung	27,35	1.002,87	1.030,22	0,00	1.030,22	3.008,61
6/13/164	Gemeindevertretung	50,66	4.531,51	4.582,17	0,00	4.582,17	4.560,03
6/15/120	Gemeindevertretung	141,08	319,20	460,28	0,00	460,28	3.482,33
6/17/018	Gemeindevertretung	54,34	2.356,10	2.410,44	0,00	2.410,44	9.540,34
6/20/057	Gemeindevertretung	1.101,68	7.035,02	8.136,70	0,00	8.136,70	21.105,05
7/09/001	Gemeindevertretung	1.179,83	0,00	1.179,83	0,00	1.179,83	169.602,96
	Summe Teilabschnitt	2.649,53	15.731,23	18.380,76	0,00	18.380,76	213.002,18
01000	Magistratsdirektion						
5/40/001	Magistratsdirektion	5.141,57	0,00	5.141,57	0,00	5.141,57	508.563,12
6/11/043	Magistratsdirektion	7,25	37,31	44,56	0,00	44,56	130,60
6/12/021	Magistratsdirektion	9,22	338,24	347,46	0,00	347,46	1.014,73
6/13/164	Magistratsdirektion	20,46	1.829,81	1.850,27	0,00	1.850,27	1.841,33
6/17/018	Magistratsdirektion	58,37	2.530,77	2.589,14	0,00	2.589,14	10.247,59
6/20/057	Magistratsdirektion	786,92	5.025,01	5.811,93	0,00	5.811,93	15.075,03
	Summe Teilabschnitt	6.023,79	9.761,14	15.784,93	0,00	15.784,93	536.872,40
01010	Magistratsdirektion - Präsidialamt						
6/11/043	Magistratsdirektion - Präsidialamt	1,85	9,53	11,38	0,00	11,38	33,36
6/12/021	Magistratsdirektion - Präsidialamt	13,22	484,76	497,98	0,00	497,98	1.454,29
6/17/018	Magistratsdirektion - Präsidialamt	18,48	801,04	819,52	0,00	819,52	3.243,57
6/21/006	Magistratsdirektion - Präsidialamt	569,96	5.559,75	6.129,71	0,00	6.129,71	58.394,08
	Summe Teilabschnitt	603,51	6.855,08	7.458,59	0,00	7.458,59	63.125,30
01020	Hauptkanzlei und Bezirksamter						
5/40/001	Hauptkanzlei und Bezirksamter	1.435,24	0,00	1.435,24	0,00	1.435,24	141.962,56
6/11/041	Hauptkanzlei und Bezirksamter	67,97	3.126,67	3.194,64	0,00	3.194,64	12.506,67
6/11/043	Hauptkanzlei und Bezirksamter	1.409,29	7.248,60	8.657,89	0,00	8.657,89	25.370,11
6/12/021	Hauptkanzlei und Bezirksamter	144,30	5.291,42	5.435,72	0,00	5.435,72	15.874,27
6/17/018	Hauptkanzlei und Bezirksamter	160,38	6.953,14	7.113,52	0,00	7.113,52	28.154,68
6/21/006	Hauptkanzlei und Bezirksamter	233,07	2.273,54	2.506,61	0,00	2.506,61	23.879,00
	Summe Teilabschnitt	3.450,25	24.893,37	28.343,62	0,00	28.343,62	247.747,29

Währung: EUR

Seite: 2

TA DV-NR.	Bezeichnung	Zinsen und Nebenkosten	Tilgung	Insgesamt	Ersätze	Nettoaufwand	Schuldenstand 31.12.2015
01040	Innenrevision						
6/12/021	Innenrevision	6,63	242,99	249,62	0,00	249,62	728,96
6/17/018	Innenrevision	9,16	397,31	406,47	0,00	406,47	1.608,79
6/20/057	Innenrevision	39,35	251,25	290,60	0,00	290,60	753,75
	Summe Teilabschnitt	55,14	891,55	946,69	0,00	946,69	3.091,50
01050	Magistratsdirektion-Reformprojekt						
5/40/001	Magistratsdirektion-Reformprojekt	7,55	0,00	7,55	0,00	7,55	746,54
6/11/043	Magistratsdirektion-Reformprojekt	1.411,92	7.262,14	8.674,06	0,00	8.674,06	25.417,51
6/15/120	Magistratsdirektion-Reformprojekt	11,01	24,90	35,91	0,00	35,91	271,67
6/17/018	Magistratsdirektion-Reformprojekt	319,83	13.866,06	14.185,89	0,00	14.185,89	56.146,50
6/20/057	Magistratsdirektion-Reformprojekt	2.045,98	13.065,03	15.111,01	0,00	15.111,01	39.195,09
6/21/006	Magistratsdirektion-Reformprojekt	4,14	40,36	44,50	0,00	44,50	423,85
	Summe Teilabschnitt	3.800,43	34.258,49	38.058,92	0,00	38.058,92	122.201,16
01060	Referat für Gesundheitsförderung und Bedienstetenschutz						
6/12/021	Referat für Gesundheitsförderung und Bedie	2,27	83,31	85,58	0,00	85,58	249,92
6/17/018	Referat für Gesundheitsförderung und Bedie	0,02	0,99	1,01	0,00	1,01	4,01
6/20/057	Referat für Gesundheitsförderung und Bedie	157,38	1.005,00	1.162,38	0,00	1.162,38	3.015,01
	Summe Teilabschnitt	159,67	1.089,30	1.248,97	0,00	1.248,97	3.268,94
01080	Servicecenter						
6/17/019	Servicecenter	2,60	30,33	32,93	0,00	32,93	568,95
	Summe Teilabschnitt	2,60	30,33	32,93	0,00	32,93	568,95
01100	Personalamt						
6/11/043	Personalamt	19,52	100,42	119,94	0,00	119,94	351,45
6/12/021	Personalamt	71,73	2.630,39	2.702,12	0,00	2.702,12	7.891,17
6/15/120	Personalamt	501,01	1.133,54	1.634,55	0,00	1.634,55	12.366,46
6/17/018	Personalamt	32,95	1.428,33	1.461,28	0,00	1.461,28	5.783,60
6/17/019	Personalamt	136,07	1.586,82	1.722,89	0,00	1.722,89	29.769,72
6/17/020	Personalamt	4,50	46,79	51,29	0,00	51,29	882,09
6/20/057	Personalamt	1.652,53	10.552,53	12.205,06	0,00	12.205,06	31.657,57
6/21/006	Personalamt	63,98	624,08	688,06	0,00	688,06	6.554,74
	Summe Teilabschnitt	2.482,29	18.102,90	20.585,19	0,00	20.585,19	95.256,80

Währung: EUR

Seite: 3

TA DV-NR.	Bezeichnung	Zinsen und Nebenkosten	Tilgung	Insgesamt	Ersätze	Nettoaufwand	Schuldenstand 31.12.2015
01300	Beschaffungsamt						
6/11/041	Beschaffungsamt	28,84	1.326,67	1.355,51	0,00	1.355,51	5.306,67
6/11/043	Beschaffungsamt	41,68	214,38	256,06	0,00	256,06	750,31
6/12/021	Beschaffungsamt	42,14	1.545,38	1.587,52	0,00	1.587,52	4.636,14
6/17/018	Beschaffungsamt	25,13	1.089,58	1.114,71	0,00	1.114,71	4.411,92
	Summe Teilabschnitt	137,79	4.176,01	4.313,80	0,00	4.313,80	15.105,04
01400	Stadtrechnungshof						
6/12/021	Stadtrechnungshof	11,64	426,72	438,36	0,00	438,36	1.280,16
6/17/018	Stadtrechnungshof	8,75	379,20	387,95	0,00	387,95	1.535,46
	Summe Teilabschnitt	20,39	805,92	826,31	0,00	826,31	2.815,62
01500	BBI, Euro-Info-Point						
5/40/001	BBI, Euro-Info-Point	77,83	0,00	77,83	0,00	77,83	7.697,86
6/11/043	BBI, Euro-Info-Point	1,55	7,99	9,54	0,00	9,54	27,97
6/17/018	BBI, Euro-Info-Point	0,92	39,94	40,86	0,00	40,86	161,71
6/17/019	BBI, Euro-Info-Point	59,20	690,36	749,56	0,00	749,56	12.951,57
6/17/021	BBI, Euro-Info-Point	10,96	102,70	113,66	0,00	113,66	1.945,45
6/21/006	BBI, Euro-Info-Point	317,96	3.101,53	3.419,49	0,00	3.419,49	32.575,40
7/09/001	BBI, Euro-Info-Point	425,16	0,00	425,16	0,00	425,16	61.116,88
	Summe Teilabschnitt	893,58	3.942,52	4.836,10	0,00	4.836,10	116.476,84
01501	Urban II - BürgerInnenbeteiligung						
6/15/120	Urban II - BürgerInnenbeteiligung	229,55	519,36	748,91	0,00	748,91	5.666,07
6/17/019	Urban II - BürgerInnenbeteiligung	2,24	26,17	28,41	0,00	28,41	491,05
6/21/006	Urban II - BürgerInnenbeteiligung	234,63	2.288,71	2.523,34	0,00	2.523,34	24.038,32
	Summe Teilabschnitt	466,42	2.834,24	3.300,66	0,00	3.300,66	30.195,44
01502	Urban II - Info-Point						
6/15/120	Urban II - Info-Point	554,68	1.254,97	1.809,65	0,00	1.809,65	13.691,29
6/17/019	Urban II - Info-Point	45,73	533,31	579,04	0,00	579,04	10.005,27
	Summe Teilabschnitt	600,41	1.788,28	2.388,69	0,00	2.388,69	23.696,56

Währung: EUR

Seite: 4

TA DV-NR.	Bezeichnung	Zinsen und Nebenkosten	Tilgung	Insgesamt	Ersätze	Nettoaufwand	Schuldenstand 31.12.2015
01510	Abteilung f. Öffentlichkeitsarbeit und Information						
5/40/001	Abteilung f. Öffentlichkeitsarbeit und Inf	14,23	0,00	14,23	0,00	14,23	1.407,18
6/11/045	Abteilung f. Öffentlichkeitsarbeit und Inf	2.794,37	13.021,46	15.815,83	0,00	15.815,83	58.596,57
6/12/021	Abteilung f. Öffentlichkeitsarbeit und Inf	12,06	442,30	454,36	0,00	454,36	1.326,90
6/17/018	Abteilung f. Öffentlichkeitsarbeit und Inf	13,96	605,39	619,35	0,00	619,35	2.451,34
	Summe Teilabschnitt	2.834,62	14.069,15	16.903,77	0,00	16.903,77	63.781,99
01600	Abteilung für Informationsmanagement						
5/40/001	Abteilung für Informationsmanagement	8.827,04	0,00	8.827,04	0,00	8.827,04	873.100,20
6/11/041	Abteilung für Informationsmanagement	1.326,94	61.040,00	62.366,94	0,00	62.366,94	244.160,00
6/11/042	Abteilung für Informationsmanagement	21.943,78	133.333,33	155.277,11	0,00	155.277,11	466.666,66
6/11/043	Abteilung für Informationsmanagement	686,11	3.528,98	4.215,09	0,00	4.215,09	12.351,42
6/11/045	Abteilung für Informationsmanagement	4.859,49	22.644,69	27.504,18	0,00	27.504,18	101.901,09
6/12/021	Abteilung für Informationsmanagement	30,15	1.105,69	1.135,84	0,00	1.135,84	3.317,07
6/13/164	Abteilung für Informationsmanagement	34,76	3.108,96	3.143,72	0,00	3.143,72	3.128,53
6/15/120	Abteilung für Informationsmanagement	34.295,51	77.593,60	111.889,11	0,00	111.889,11	846.517,34
6/15/120-01	Abteilung für Informationsmanagement	24.136,54	54.608,94	78.745,48	0,00	78.745,48	595.763,20
6/17/018	Abteilung für Informationsmanagement	1.090,34	47.271,24	48.361,58	0,00	48.361,58	191.410,91
6/17/019	Abteilung für Informationsmanagement	7.346,06	85.668,23	93.014,29	0,00	93.014,29	1.607.188,53
6/17/020	Abteilung für Informationsmanagement	8.071,84	83.897,94	91.969,78	0,00	91.969,78	1.581.638,83
6/20/057	Abteilung für Informationsmanagement	8.577,39	54.772,63	63.350,02	0,00	63.350,02	164.317,87
6/21/004	Abteilung für Informationsmanagement	4.057,45	59.289,62	63.347,07	0,00	63.347,07	184.275,01
6/21/005	Abteilung für Informationsmanagement	8.251,98	36.682,80	44.934,78	0,00	44.934,78	163.446,57
6/21/006	Abteilung für Informationsmanagement	3.074,24	29.988,00	33.062,24	0,00	33.062,24	314.964,34
6/21/006-01	Abteilung für Informationsmanagement	9.299,32	90.711,12	100.010,44	0,00	100.010,44	952.739,92
	Summe Teilabschnitt	145.908,94	845.245,77	991.154,71	0,00	991.154,71	8.306.887,49
01800	Betriebsfonds für die Pflichtleistungen						
6/11/043	Betriebsfonds für die Pflichtleistungen	441,83	2.272,54	2.714,37	0,00	2.714,37	7.953,89
6/12/021	Betriebsfonds für die Pflichtleistungen	43,64	1.600,38	1.644,02	0,00	1.644,02	4.801,14
6/15/120	Betriebsfonds für die Pflichtleistungen	422,61	956,17	1.378,78	0,00	1.378,78	10.431,42
6/17/020	Betriebsfonds für die Pflichtleistungen	75,43	784,05	859,48	0,00	859,48	14.780,85
6/21/006	Betriebsfonds für die Pflichtleistungen	344,93	3.364,63	3.709,56	0,00	3.709,56	35.338,74
7/09/001	Betriebsfonds für die Pflichtleistungen	267,54	0,00	267,54	0,00	267,54	38.459,99
	Summe Teilabschnitt	1.595,98	8.977,77	10.573,75	0,00	10.573,75	111.766,03

Währung: EUR

Seite: 5

TA DV-NR.	Bezeichnung	Zinsen und Nebenkosten	Tilgung	Insgesamt	Ersätze	Nettoaufwand	Schuldenstand 31.12.2015
01810	Fonds für erweiterte Heilbehandlung						
6/17/018	Fonds für erweiterte Heilbehandlung	7,17	310,87	318,04	0,00	318,04	1.258,78
	Summe Teilabschnitt	7,17	310,87	318,04	0,00	318,04	1.258,78
02000	Rechtsamt						
6/12/021	Rechtsamt	4,11	150,55	154,66	0,00	154,66	451,65
6/17/018	Rechtsamt	11,45	496,33	507,78	0,00	507,78	2.009,75
	Summe Teilabschnitt	15,56	646,88	662,44	0,00	662,44	2.461,40
02010	Baurechtsamt						
6/11/043	Baurechtsamt	3,84	19,78	23,62	0,00	23,62	69,21
6/12/021	Baurechtsamt	22,02	807,41	829,43	0,00	829,43	2.422,24
6/17/018	Baurechtsamt	26,01	1.127,66	1.153,67	0,00	1.153,67	4.566,12
	Summe Teilabschnitt	51,87	1.954,85	2.006,72	0,00	2.006,72	7.057,57
02100	Amt für Statistik, Wahlen und Einwohnerwesen						
6/11/043	Amt für Statistik, Wahlen und Einwohne	3,87	19,90	23,77	0,00	23,77	69,64
6/12/021	Amt für Statistik, Wahlen und Einwohne	53,45	1.959,94	2.013,39	0,00	2.013,39	5.879,81
6/13/164	Amt für Statistik, Wahlen und Einwohne	5,45	487,57	493,02	0,00	493,02	490,64
6/17/018	Amt für Statistik, Wahlen und Einwohne	18,27	792,15	810,42	0,00	810,42	3.207,56
	Summe Teilabschnitt	81,04	3.259,56	3.340,60	0,00	3.340,60	9.647,65
02101	Urban II - Stadtteilmonitoring						
6/15/120	Urban II - Stadtteilmonitoring	165,17	373,70	538,87	0,00	538,87	4.076,89
	Summe Teilabschnitt	165,17	373,70	538,87	0,00	538,87	4.076,89
02200	Standesamt						
6/12/021	Standesamt	98,44	3.609,83	3.708,27	0,00	3.708,27	10.829,49
6/17/018	Standesamt	18,93	820,92	839,85	0,00	839,85	3.324,06
	Summe Teilabschnitt	117,37	4.430,75	4.548,12	0,00	4.548,12	14.153,55

Währung: EUR

Seite: 6

TA DV-NR.	Bezeichnung	Zinsen und Nebenkosten	Tilgung	Insgesamt	Ersätze	Nettoaufwand	Schuldenstand 31.12.2015
02400	Wahlamt						
6/11/043	Wahlamt	88,14	453,36	541,50	0,00	541,50	1.586,76
6/12/021	Wahlamt	1,22	44,83	46,05	0,00	46,05	134,49
6/15/120	Wahlamt	163,13	369,08	532,21	0,00	532,21	4.026,56
6/17/018	Wahlamt	0,03	1,27	1,30	0,00	1,30	5,14
6/17/019	Wahlamt	188,02	2.192,62	2.380,64	0,00	2.380,64	41.134,92
6/17/020	Wahlamt	92,67	963,18	1.055,85	0,00	1.055,85	18.157,78
	Summe Teilabschnitt	533,21	4.024,34	4.557,55	0,00	4.557,55	65.045,65
02500	Staatsbürgerschaft						
6/11/043	Staatsbürgerschaft	0,35	1,80	2,15	0,00	2,15	6,30
6/12/021	Staatsbürgerschaft	22,19	813,73	835,92	0,00	835,92	2.441,19
6/17/018	Staatsbürgerschaft	7,13	309,13	316,26	0,00	316,26	1.251,71
6/17/019	Staatsbürgerschaft	30,96	361,02	391,98	0,00	391,98	6.772,91
6/17/020	Staatsbürgerschaft	203,04	2.110,41	2.313,45	0,00	2.313,45	39.785,25
	Summe Teilabschnitt	263,67	3.596,09	3.859,76	0,00	3.859,76	50.257,36
02900	Amtsgebäude						
6/11/041	Amtsgebäude	72,46	3.333,33	3.405,79	0,00	3.405,79	13.333,33
6/11/043	Amtsgebäude	533,50	2.744,05	3.277,55	0,00	3.277,55	9.604,18
6/12/021	Amtsgebäude	36,45	1.336,57	1.373,02	0,00	1.373,02	4.009,70
6/13/042	Amtsgebäude	289,57	14.226,14	14.515,71	0,00	14.515,71	0,00
6/13/164	Amtsgebäude	11,86	1.061,18	1.073,04	0,00	1.073,04	1.067,86
6/17/018	Amtsgebäude	145,32	6.300,36	6.445,68	0,00	6.445,68	25.511,43
7/09/001	Amtsgebäude	5.198,74	0,00	5.198,74	0,00	5.198,74	747.326,55
	Summe Teilabschnitt	6.287,90	29.001,63	35.289,53	0,00	35.289,53	800.853,05

Währung: EUR

Seite: 7

TA DV-NR.	Bezeichnung	Zinsen und Nebenkosten	Tilgung	Insgesamt	Ersätze	Nettoaufwand	Schuldenstand 31.12.2015
03000	Stadtbaudirektion						
5/40/001	Stadtbaudirektion	1.728,41	0,00	1.728,41	0,00	1.728,41	170.960,64
6/11/041	Stadtbaudirektion	1.242,30	57.146,67	58.388,97	0,00	58.388,97	228.586,67
6/11/042	Stadtbaudirektion	2.194,38	13.333,33	15.527,71	0,00	15.527,71	46.666,67
6/11/043	Stadtbaudirektion	1.183,35	6.086,49	7.269,84	0,00	7.269,84	21.302,72
6/12/021	Stadtbaudirektion	62,11	2.277,50	2.339,61	0,00	2.339,61	6.832,50
6/13/042	Stadtbaudirektion	113,56	5.578,88	5.692,44	0,00	5.692,44	0,00
6/13/164	Stadtbaudirektion	386,25	34.548,46	34.934,71	0,00	34.934,71	34.765,92
6/15/120	Stadtbaudirektion	8.172,39	18.490,04	26.662,43	0,00	26.662,43	201.719,45
6/17/018	Stadtbaudirektion	1.059,35	45.927,76	46.987,11	0,00	46.987,11	185.970,89
6/17/019	Stadtbaudirektion	993,35	11.584,22	12.577,57	0,00	12.577,57	217.327,10
6/17/020	Stadtbaudirektion	2.330,44	24.222,34	26.552,78	0,00	26.552,78	456.638,03
6/20/057	Stadtbaudirektion	8.105,24	51.757,62	59.862,86	0,00	59.862,86	155.272,85
6/21/004	Stadtbaudirektion	2.950,87	43.119,72	46.070,59	0,00	46.070,59	134.018,19
6/21/005	Stadtbaudirektion	1.650,40	7.336,56	8.986,96	0,00	8.986,96	32.689,31
6/21/006	Stadtbaudirektion	3.115,00	30.385,58	33.500,58	0,00	33.500,58	319.140,06
7/09/001	Stadtbaudirektion	3.261,35	0,00	3.261,35	0,00	3.261,35	468.824,17
	Summe Teilabschnitt	38.548,75	351.795,17	390.343,92	0,00	390.343,92	2.680.715,17
03100	Stadtplanungsamt						
5/40/001	Stadtplanungsamt	2.821,44	0,00	2.821,44	0,00	2.821,44	279.074,10
6/11/041	Stadtplanungsamt	644,05	29.626,67	30.270,72	0,00	30.270,72	118.506,67
6/11/043	Stadtplanungsamt	1.519,42	7.815,05	9.334,47	0,00	9.334,47	27.352,68
6/12/021	Stadtplanungsamt	10,31	378,16	388,47	0,00	388,47	1.134,49
6/13/042	Stadtplanungsamt	187,37	9.205,15	9.392,52	0,00	9.392,52	0,00
6/13/164	Stadtplanungsamt	193,80	17.334,46	17.528,26	0,00	17.528,26	17.443,57
6/15/120	Stadtplanungsamt	979,32	2.215,70	3.195,02	0,00	3.195,02	24.172,50
6/17/018	Stadtplanungsamt	623,16	27.016,75	27.639,91	0,00	27.639,91	109.396,34
6/17/019	Stadtplanungsamt	501,70	5.850,76	6.352,46	0,00	6.352,46	109.763,77
6/17/021	Stadtplanungsamt	1.086,15	10.173,21	11.259,36	0,00	11.259,36	192.719,27
6/21/004	Stadtplanungsamt	737,72	10.779,93	11.517,65	0,00	11.517,65	33.504,55
6/21/005	Stadtplanungsamt	2.475,59	11.004,84	13.480,43	0,00	13.480,43	49.033,97
6/21/006	Stadtplanungsamt	163,97	1.599,42	1.763,39	0,00	1.763,39	16.798,73
7/09/001	Stadtplanungsamt	3.035,63	0,00	3.035,63	0,00	3.035,63	436.376,92
	Summe Teilabschnitt	14.979,63	133.000,10	147.979,73	0,00	147.979,73	1.415.277,56

Währung: EUR

Seite: 8

TA DV-NR.	Bezeichnung	Zinsen und Nebenkosten	Tilgung	Insgesamt	Ersätze	Nettoaufwand	Schuldenstand 31.12.2015
03110	Verkehrsplanung						
5/40/001	Verkehrsplanung	2.566,86	0,00	2.566,86	0,00	2.566,86	253.893,09
7/09/001	Verkehrsplanung	1.027,14	0,00	1.027,14	0,00	1.027,14	147.653,36
	Summe Teilabschnitt	3.594,00	0,00	3.594,00	0,00	3.594,00	401.546,45
03200	Vermessungsamt						
5/40/001	Vermessungsamt	1.675,23	0,00	1.675,23	0,00	1.675,23	165.700,39
6/11/041	Vermessungsamt	373,33	17.173,33	17.546,66	0,00	17.546,66	68.693,33
6/11/045	Vermessungsamt	4.299,06	20.033,12	24.332,18	0,00	24.332,18	90.149,02
6/12/021	Vermessungsamt	310,66	11.392,27	11.702,93	0,00	11.702,93	34.176,80
6/13/042	Vermessungsamt	158,98	7.810,43	7.969,41	0,00	7.969,41	0,00
6/15/120	Vermessungsamt	5.366,43	12.141,56	17.507,99	0,00	17.507,99	132.459,92
6/17/018	Vermessungsamt	478,45	20.743,14	21.221,59	0,00	21.221,59	83.993,22
6/17/019	Vermessungsamt	656,50	7.655,93	8.312,43	0,00	8.312,43	143.630,01
6/17/021	Vermessungsamt	919,75	8.614,67	9.534,42	0,00	9.534,42	163.194,49
6/21/006	Vermessungsamt	1.500,04	14.632,25	16.132,29	0,00	16.132,29	153.682,71
7/09/001	Vermessungsamt	1.780,61	0,00	1.780,61	0,00	1.780,61	255.965,56
	Summe Teilabschnitt	17.519,04	120.196,70	137.715,74	0,00	137.715,74	1.291.645,45
03300	Hochbauamt						
6/11/041	Hochbauamt	279,85	12.873,33	13.153,18	0,00	13.153,18	51.493,33
6/11/043	Hochbauamt	2,25	11,56	13,81	0,00	13,81	40,46
6/12/021	Hochbauamt	69,01	2.530,53	2.599,54	0,00	2.599,54	7.591,58
6/13/164	Hochbauamt	15,52	1.388,13	1.403,65	0,00	1.403,65	1.396,87
6/15/120	Hochbauamt	0,44	0,99	1,43	0,00	1,43	10,80
6/17/018	Hochbauamt	126,15	5.469,19	5.595,34	0,00	5.595,34	22.145,87
6/21/005	Hochbauamt	825,20	3.668,28	4.493,48	0,00	4.493,48	16.344,66
	Summe Teilabschnitt	1.318,42	25.942,01	27.260,43	0,00	27.260,43	99.023,57

Währung: EUR

Seite: 9

TA DV-NR.	Bezeichnung	Zinsen und Nebenkosten	Tilgung	Insgesamt	Ersätze	Nettoaufwand	Schuldenstand 31.12.2015
03400	Straßenamt						
5/40/001	Straßenamt	142,39	0,00	142,39	0,00	142,39	14.084,40
6/11/043	Straßenamt	18,77	96,55	115,32	0,00	115,32	337,94
6/12/021	Straßenamt	110,27	4.043,83	4.154,10	0,00	4.154,10	12.131,50
6/13/164	Straßenamt	46,49	4.158,66	4.205,15	0,00	4.205,15	4.184,84
6/15/120	Straßenamt	2.048,92	4.635,69	6.684,61	0,00	6.684,61	50.573,68
6/17/018	Straßenamt	156,23	6.773,38	6.929,61	0,00	6.929,61	27.426,78
6/17/019	Straßenamt	42,35	493,87	536,22	0,00	536,22	9.265,40
6/21/006	Straßenamt	154,72	1.509,20	1.663,92	0,00	1.663,92	15.851,18
6/21/007	Straßenamt	135,05	0,00	135,05	0,00	135,05	11.307,08
7/09/001	Straßenamt	178,08	0,00	178,08	0,00	178,08	25.598,64
	Summe Teilabschnitt	3.033,27	21.711,18	24.744,45	0,00	24.744,45	170.761,44
06100	Sonstige Subventionen						
7/09/001	Sonstige Subventionen	4.986,81	0,00	4.986,81	0,00	4.986,81	716.862,04
	Summe Teilabschnitt	4.986,81	0,00	4.986,81	0,00	4.986,81	716.862,04
09000	Bezugsvorschüsse und Darlehen						
6/13/042	Bezugsvorschüsse und Darlehen	454,23	22.315,51	22.769,74	0,00	22.769,74	0,00
	Summe Teilabschnitt	454,23	22.315,51	22.769,74	0,00	22.769,74	0,00
09100	Personalaus-, -fortbildung						
6/12/021	Personalaus-, -fortbildung	14,61	535,91	550,52	0,00	550,52	1.607,73
6/13/164	Personalaus-, -fortbildung	9,49	848,94	858,43	0,00	858,43	854,28
6/17/018	Personalaus-, -fortbildung	54,92	2.380,86	2.435,78	0,00	2.435,78	9.640,59
	Summe Teilabschnitt	79,02	3.765,71	3.844,73	0,00	3.844,73	12.102,60
09900	Personalvertretung						
6/11/043	Personalvertretung	35,26	181,36	216,62	0,00	216,62	634,75
6/12/021	Personalvertretung	7,67	281,22	288,89	0,00	288,89	843,66
6/17/018	Personalvertretung	4,91	213,06	217,97	0,00	217,97	862,73
	Summe Teilabschnitt	47,84	675,64	723,48	0,00	723,48	2.341,14

Währung: EUR

Seite: 10

TA DV-NR.	Bezeichnung	Zinsen und Nebenkosten	Tilgung	Insgesamt	Ersätze	Nettoaufwand	Schuldenstand 31.12.2015
13000	Gewerbepolizei-Anlagenbehörde						
6/11/043	Gewerbepolizei-Anlagenbehörde	35,11	180,58	215,69	0,00	215,69	632,03
6/12/021	Gewerbepolizei-Anlagenbehörde	47,53	1.742,86	1.790,39	0,00	1.790,39	5.228,58
6/15/120	Gewerbepolizei-Anlagenbehörde	1.076,66	2.435,95	3.512,61	0,00	3.512,61	26.575,33
6/17/018	Gewerbepolizei-Anlagenbehörde	36,94	1.601,64	1.638,58	0,00	1.638,58	6.485,35
	Summe Teilabschnitt	1.196,24	5.961,03	7.157,27	0,00	7.157,27	38.921,29
13010	Markt- und Lebensmittelpolizei						
6/11/043	Markt- und Lebensmittelpolizei	1,47	7,58	9,05	0,00	9,05	26,52
6/12/021	Markt- und Lebensmittelpolizei	4,11	150,68	154,79	0,00	154,79	452,03
6/17/018	Markt- und Lebensmittelpolizei	6,87	297,79	304,66	0,00	304,66	1.205,81
	Summe Teilabschnitt	12,45	456,05	468,50	0,00	468,50	1.684,36
13020	Gewerbepolizei-Bürgerinnenamt						
5/40/001	Gewerbepolizei-Bürgerinnenamt	8,35	0,00	8,35	0,00	8,35	826,27
6/17/019	Gewerbepolizei-Bürgerinnenamt	105,80	1.233,84	1.339,64	0,00	1.339,64	23.147,67
6/17/020	Gewerbepolizei-Bürgerinnenamt	50,03	520,05	570,08	0,00	570,08	9.804,00
	Summe Teilabschnitt	164,18	1.753,89	1.918,07	0,00	1.918,07	33.777,94
13100	Bau- und Feuerpolizei						
5/40/001	Bau- und Feuerpolizei	12,61	0,00	12,61	0,00	12,61	1.247,52
6/11/043	Bau- und Feuerpolizei	1.124,48	5.783,71	6.908,19	0,00	6.908,19	20.242,98
6/12/021	Bau- und Feuerpolizei	55,37	2.030,42	2.085,79	0,00	2.085,79	6.091,26
6/17/018	Bau- und Feuerpolizei	54,75	2.373,63	2.428,38	0,00	2.428,38	9.611,33
	Summe Teilabschnitt	1.247,21	10.187,76	11.434,97	0,00	11.434,97	37.193,09
13200	Gesundheitspolizei						
6/11/043	Gesundheitspolizei	20,66	106,26	126,92	0,00	126,92	371,92
6/17/018	Gesundheitspolizei	1,35	58,69	60,04	0,00	60,04	237,65
	Summe Teilabschnitt	22,01	164,95	186,96	0,00	186,96	609,57

Währung: EUR

Seite: 11

TA DV-NR.	Bezeichnung	Zinsen und Nebenkosten	Tilgung	Insgesamt	Ersätze	Nettoaufwand	Schuldenstand 31.12.2015
13300	Veterinärpolizei						
6/11/043	Veterinärpolizei	0,41	2,09	2,50	0,00	2,50	7,31
6/12/021	Veterinärpolizei	8,15	298,99	307,14	0,00	307,14	896,97
6/17/018	Veterinärpolizei	0,57	24,76	25,33	0,00	25,33	100,24
	Summe Teilabschnitt	9,13	325,84	334,97	0,00	334,97	1.004,52
13900	Fundbüro						
6/11/043	Fundbüro	27,21	139,96	167,17	0,00	167,17	489,85
7/09/001	Fundbüro	480,71	0,00	480,71	0,00	480,71	69.103,14
	Summe Teilabschnitt	507,92	139,96	647,88	0,00	647,88	69.592,99
16200	Berufsfeuerwehren						
5/40/001	Berufsfeuerwehren	2.349,44	0,00	2.349,44	0,00	2.349,44	232.388,12
6/11/043	Berufsfeuerwehren	722,71	3.717,24	4.439,95	0,00	4.439,95	13.010,35
6/12/021	Berufsfeuerwehren	1.223,41	44.863,44	46.086,85	0,00	46.086,85	134.590,31
6/13/042	Berufsfeuerwehren	218,03	10.711,44	10.929,47	0,00	10.929,47	0,00
6/15/120	Berufsfeuerwehren	48,34	109,36	157,70	0,00	157,70	1.193,07
6/17/018	Berufsfeuerwehren	96,59	4.187,64	4.284,23	0,00	4.284,23	16.956,63
6/17/019	Berufsfeuerwehren	947,41	11.048,49	11.995,90	0,00	11.995,90	207.276,44
6/17/020	Berufsfeuerwehren	26,02	270,41	296,43	0,00	296,43	5.097,72
6/21/005	Berufsfeuerwehren	990,24	4.401,94	5.392,18	0,00	5.392,18	19.613,59
7/09/001	Berufsfeuerwehren	5.493,66	0,00	5.493,66	0,00	5.493,66	789.722,57
	Summe Teilabschnitt	12.115,85	79.309,96	91.425,81	0,00	91.425,81	1.419.848,80
16300	Freiwillige Feuerwehr						
5/40/001	Freiwillige Feuerwehr	909,90	0,00	909,90	0,00	909,90	90.000,00
7/09/001	Freiwillige Feuerwehr	1.324,24	0,00	1.324,24	0,00	1.324,24	190.361,69
	Summe Teilabschnitt	2.234,14	0,00	2.234,14	0,00	2.234,14	280.361,69
18000	Zivilschutz						
6/17/018	Zivilschutz	18,49	801,78	820,27	0,00	820,27	3.246,57
	Summe Teilabschnitt	18,49	801,78	820,27	0,00	820,27	3.246,57

Währung: EUR

Seite: 12

TA DV-NR.	Bezeichnung	Zinsen und Nebenkosten	Tilgung	Insgesamt	Ersätze	Nettoaufwand	Schuldenstand 31.12.2015
20000	Schulamt						
6/11/041	Schulamt	200,14	9.206,67	9.406,81	0,00	9.406,81	36.826,67
6/11/045	Schulamt	5.027,87	23.429,30	28.457,17	0,00	28.457,17	105.431,85
6/12/021	Schulamt	0,21	7,68	7,89	0,00	7,89	23,05
6/15/120	Schulamt	2.215,26	5.012,03	7.227,29	0,00	7.227,29	54.679,38
6/17/018	Schulamt	224,42	9.729,60	9.954,02	0,00	9.954,02	39.397,15
6/21/006	Schulamt	4,06	39,60	43,66	0,00	43,66	415,92
7/09/001	Schulamt	337,88	0,00	337,88	0,00	337,88	48.571,09
	Summe Teilabschnitt	8.009,84	47.424,88	55.434,72	0,00	55.434,72	285.345,11
20200	Sportamt						
6/11/043	Sportamt	2,60	13,35	15,95	0,00	15,95	46,73
6/12/021	Sportamt	10,93	400,82	411,75	0,00	411,75	1.202,47
6/21/006	Sportamt	7,30	71,25	78,55	0,00	78,55	748,37
	Summe Teilabschnitt	20,83	485,42	506,25	0,00	506,25	1.997,57
21100	Volksschulen						
5/40/001	Volksschulen	4.473,70	0,00	4.473,70	0,00	4.473,70	442.502,58
6/11/041	Volksschulen	1.740,99	80.086,67	81.827,66	0,00	81.827,66	320.346,67
6/11/042	Volksschulen	4.388,76	26.666,67	31.055,43	0,00	31.055,43	93.333,33
6/11/043	Volksschulen	686,66	3.531,83	4.218,49	0,00	4.218,49	12.361,41
6/12/021	Volksschulen	0,17	6,38	6,55	0,00	6,55	19,14
6/13/042	Volksschulen	964,22	47.370,25	48.334,47	0,00	48.334,47	0,00
6/13/164	Volksschulen	539,84	48.286,39	48.826,23	0,00	48.826,23	48.590,32
6/15/120	Volksschulen	14.708,80	33.278,67	47.987,47	0,00	47.987,47	363.057,95
6/15/120-01	Volksschulen	13.409,19	30.338,30	43.747,49	0,00	43.747,49	330.979,55
6/17/017	Volksschulen	130,33	7.726,29	7.856,62	0,00	7.856,62	23.392,68
6/17/018	Volksschulen	926,89	40.185,02	41.111,91	0,00	41.111,91	162.717,37
6/17/019	Volksschulen	5.053,48	58.932,64	63.986,12	0,00	63.986,12	1.105.612,54
6/17/021	Volksschulen	4.830,30	45.242,06	50.072,36	0,00	50.072,36	857.056,25
6/21/004	Volksschulen	3.688,59	53.899,65	57.588,24	0,00	57.588,24	167.522,74
6/21/005	Volksschulen	3.960,95	17.607,75	21.568,70	0,00	21.568,70	78.454,35
6/21/006	Volksschulen	2.051,47	20.011,23	22.062,70	0,00	22.062,70	210.178,19
6/21/006-01	Volksschulen	5.811,71	56.690,89	62.502,60	0,00	62.502,60	595.425,03
7/09/001	Volksschulen	18.930,35	0,00	18.930,35	0,00	18.930,35	2.721.268,57
	Summe Teilabschnitt	86.296,40	569.860,69	656.157,09	0,00	656.157,09	7.532.818,67

Währung: EUR

Seite: 13

TA DV-NR.	Bezeichnung	Zinsen und Nebenkosten	Tilgung	Insgesamt	Ersätze	Nettoaufwand	Schuldenstand 31.12.2015
21200	Hauptschulen						
5/40/001	Hauptschulen	5.064,94	0,00	5.064,94	0,00	5.064,94	500.983,16
6/11/041	Hauptschulen	1.970,70	90.653,33	92.624,03	0,00	92.624,03	362.613,33
6/11/042	Hauptschulen	3.291,57	20.000,00	23.291,57	0,00	23.291,57	70.000,00
6/11/043	Hauptschulen	574,63	2.955,58	3.530,21	0,00	3.530,21	10.344,52
6/12/021	Hauptschulen	18,82	689,98	708,80	0,00	708,80	2.069,93
6/13/042	Hauptschulen	496,82	24.407,59	24.904,41	0,00	24.904,41	0,00
6/13/164	Hauptschulen	242,54	21.693,88	21.936,42	0,00	21.936,42	21.830,43
6/15/120	Hauptschulen	15.487,66	35.040,85	50.528,51	0,00	50.528,51	382.282,65
6/15/120-01	Hauptschulen	8.045,51	18.202,98	26.248,49	0,00	26.248,49	198.587,73
6/17/017	Hauptschulen	215,36	12.767,39	12.982,75	0,00	12.982,75	38.655,49
6/17/018	Hauptschulen	364,61	15.807,48	16.172,09	0,00	16.172,09	64.007,71
6/17/019	Hauptschulen	1.868,46	21.789,64	23.658,10	0,00	23.658,10	408.787,07
6/17/021	Hauptschulen	1.706,53	15.983,82	17.690,35	0,00	17.690,35	302.794,30
6/21/004	Hauptschulen	5.532,88	80.849,48	86.382,36	0,00	86.382,36	251.284,11
6/21/006	Hauptschulen	1.679,12	16.379,11	18.058,23	0,00	18.058,23	172.029,96
6/21/006-01	Hauptschulen	2.035,11	19.851,66	21.886,77	0,00	21.886,77	208.502,22
7/09/001	Hauptschulen	14.429,01	0,00	14.429,01	0,00	14.429,01	2.074.193,56
	Summe Teilabschnitt	63.024,27	397.072,77	460.097,04	0,00	460.097,04	5.068.966,17
21300	Sonderschulen						
5/40/001	Sonderschulen	7,96	0,00	7,96	0,00	7,96	787,20
6/13/164	Sonderschulen	130,50	11.672,94	11.803,44	0,00	11.803,44	11.746,41
6/15/120	Sonderschulen	5.693,66	12.881,90	18.575,56	0,00	18.575,56	140.536,75
6/17/017	Sonderschulen	85,53	5.070,24	5.155,77	0,00	5.155,77	15.351,04
6/17/019	Sonderschulen	226,17	2.637,58	2.863,75	0,00	2.863,75	49.482,67
6/17/021	Sonderschulen	580,65	5.438,50	6.019,15	0,00	6.019,15	103.025,85
6/21/006	Sonderschulen	166,79	1.626,95	1.793,74	0,00	1.793,74	17.087,85
7/09/001	Sonderschulen	1.494,74	0,00	1.494,74	0,00	1.494,74	214.870,90
	Summe Teilabschnitt	8.386,00	39.328,11	47.714,11	0,00	47.714,11	552.888,67

Währung: EUR

Seite: 14

TA DV-NR.	Bezeichnung	Zinsen und Nebenkosten	Tilgung	Insgesamt	Ersätze	Nettoaufwand	Schuldenstand 31.12.2015
21400	Schulen der Polytechnischen Lehrgänge						
5/40/001	Schulen der Polytechnischen Lehrgänge	600,13	0,00	600,13	0,00	600,13	59.359,90
6/11/041	Schulen der Polytechnischen Lehrgänge	153,91	7.080,00	7.233,91	0,00	7.233,91	28.320,00
6/12/021	Schulen der Polytechnischen Lehrgänge	0,19	6,91	7,10	0,00	7,10	20,73
6/13/164	Schulen der Polytechnischen Lehrgänge	14,69	1.313,56	1.328,25	0,00	1.328,25	1.321,83
6/15/120	Schulen der Polytechnischen Lehrgänge	1.231,95	2.787,28	4.019,23	0,00	4.019,23	30.408,22
6/17/018	Schulen der Polytechnischen Lehrgänge	290,54	12.596,43	12.886,97	0,00	12.886,97	51.005,53
6/17/019	Schulen der Polytechnischen Lehrgänge	23,29	271,62	294,91	0,00	294,91	5.095,70
6/17/021	Schulen der Polytechnischen Lehrgänge	51,02	477,91	528,93	0,00	528,93	9.053,40
7/09/001	Schulen der Polytechnischen Lehrgänge	270,07	0,00	270,07	0,00	270,07	38.822,60
	Summe Teilabschnitt	2.635,79	24.533,71	27.169,50	0,00	27.169,50	223.407,91
24000	Kindergärten						
5/40/001	Kindergärten	12.283,43	0,00	12.283,43	0,00	12.283,43	1.214.977,78
6/11/041	Kindergärten	428,55	19.713,33	20.141,88	0,00	20.141,88	78.853,33
6/12/021	Kindergärten	6,92	253,73	260,65	0,00	260,65	761,20
6/13/042	Kindergärten	509,76	25.043,58	25.553,34	0,00	25.553,34	0,00
6/13/164	Kindergärten	179,05	16.015,16	16.194,21	0,00	16.194,21	16.115,96
6/15/120	Kindergärten	3.464,02	7.837,35	11.301,37	0,00	11.301,37	85.502,59
6/17/017	Kindergärten	91,18	5.405,27	5.496,45	0,00	5.496,45	16.365,39
6/17/018	Kindergärten	742,70	32.199,32	32.942,02	0,00	32.942,02	130.381,64
6/17/019	Kindergärten	4.745,43	55.340,24	60.085,67	0,00	60.085,67	1.038.216,90
6/17/021	Kindergärten	3.345,12	31.331,36	34.676,48	0,00	34.676,48	593.534,79
6/21/004	Kindergärten	737,72	10.779,93	11.517,65	0,00	11.517,65	33.504,55
6/21/006	Kindergärten	470,93	4.593,73	5.064,66	0,00	5.064,66	48.248,01
6/22/006	Krabbelstube Sandgasse	5.791,73	56.263,47	62.055,20	0,00	62.055,20	118.715,99
7/09/001	Kindergärten	19.252,03	0,00	19.252,03	0,00	19.252,03	2.767.509,73
	Summe Teilabschnitt	52.048,57	264.776,47	316.825,04	0,00	316.825,04	6.142.687,86
24010	Krabbelstuben						
5/40/001	Krabbelstuben	5.787,66	0,00	5.787,66	0,00	5.787,66	572.469,26
6/11/043	Krabbelstuben	177,14	911,13	1.088,27	0,00	1.088,27	3.188,97
6/15/120	Krabbelstuben	1.497,85	3.388,88	4.886,73	0,00	4.886,73	36.971,38
6/17/018	Krabbelstuben	48,00	2.081,09	2.129,09	0,00	2.129,09	8.426,76
6/17/019	Krabbelstuben	1.844,33	21.508,19	23.352,52	0,00	23.352,52	403.506,76
6/17/021	Krabbelstuben	5.081,27	47.592,65	52.673,92	0,00	52.673,92	901.585,37
7/09/001	Krabbelstuben	846,09	0,00	846,09	0,00	846,09	121.626,94
	Summe Teilabschnitt	15.282,34	75.481,94	90.764,28	0,00	90.764,28	2.047.775,44

Währung: EUR

Seite: 15

TA DV-NR.	Bezeichnung	Zinsen und Nebenkosten	Tilgung	Insgesamt	Ersätze	Nettoaufwand	Schuldenstand 31.12.2015
25000	Schülerhorte						
5/40/001	Schülerhorte	302,49	0,00	302,49	0,00	302,49	29.919,55
6/11/041	Schülerhorte	935,79	43.046,67	43.982,46	0,00	43.982,46	172.186,67
6/11/043	Schülerhorte	666,37	3.427,47	4.093,84	0,00	4.093,84	11.996,14
6/12/021	Schülerhorte	7,52	275,89	283,41	0,00	283,41	827,68
6/13/164	Schülerhorte	133,64	11.954,01	12.087,65	0,00	12.087,65	12.029,25
6/17/017	Schülerhorte	101,20	5.999,63	6.100,83	0,00	6.100,83	18.164,91
6/17/018	Schülerhorte	940,15	40.759,80	41.699,95	0,00	41.699,95	165.044,77
6/17/019	Schülerhorte	308,92	3.602,56	3.911,48	0,00	3.911,48	67.586,16
6/17/021	Schülerhorte	485,79	4.550,08	5.035,87	0,00	5.035,87	86.195,77
6/21/006	Schülerhorte	1.083,63	10.570,39	11.654,02	0,00	11.654,02	111.020,88
7/09/001	Schülerhorte	4.114,03	0,00	4.114,03	0,00	4.114,03	591.398,81
	Summe Teilabschnitt	9.079,53	124.186,50	133.266,03	0,00	133.266,03	1.266.370,59
25900	Sonstige Einrichtungen und Maßnahmen						
5/40/001	Sonstige Einrichtungen und Maßnahmen	242,64	0,00	242,64	0,00	242,64	24.000,00
6/13/164	Sonstige Einrichtungen und Maßnahmen	64,13	5.736,09	5.800,22	0,00	5.800,22	5.772,19
6/17/021	Sonstige Einrichtungen und Maßnahmen	481,43	4.509,23	4.990,66	0,00	4.990,66	85.422,02
7/09/001	Sonstige Einrichtungen und Maßnahmen	348,48	0,00	348,48	0,00	348,48	50.095,18
	Summe Teilabschnitt	1.136,68	10.245,32	11.382,00	0,00	11.382,00	165.289,39
26400	Eishalle Liebenau						
7/09/001	Eishalle Liebenau	856,52	0,00	856,52	0,00	856,52	123.126,04
	Summe Teilabschnitt	856,52	0,00	856,52	0,00	856,52	123.126,04

Währung: EUR

Seite: 16

TA DV-NR.	Bezeichnung	Zinsen und Nebenkosten	Tilgung	Insgesamt	Ersätze	Nettoaufwand	Schuldenstand 31.12.2015
26900	Sonstige Einrichtungen und Maßnahmen						
5/40/001	Sonstige Einrichtungen und Maßnahmen	13.123,66	0,00	13.123,66	0,00	13.123,66	1.298.086,84
5/40/003	Sonstige Einrichtungen und Maßnahmen	40.209,10	0,00	40.209,10	0,00	40.209,10	5.000.000,00
6/11/043	Sonstige Einrichtungen und Maßnahmen	1.325,54	6.817,86	8.143,40	0,00	8.143,40	23.862,52
6/11/043	Sportstätten (Ref. Land)	47,05	242,00	289,05	0,00	289,05	847,00
6/12/021	Sonstige Einrichtungen und Maßnahmen	431,69	15.830,32	16.262,01	0,00	16.262,01	47.490,96
6/15/120	Sonstige Einrichtungen und Maßnahmen	3.579,31	8.098,19	11.677,50	0,00	11.677,50	88.348,23
6/17/018	Sonstige Einrichtungen und Maßnahmen	90,53	3.924,88	4.015,41	0,00	4.015,41	15.892,66
6/17/018	Sportstätten (Ref. Land)	601,05	26.059,00	26.660,05	0,00	26.660,05	105.518,26
6/17/019	Sonstige Einrichtungen und Maßnahmen	1.671,28	19.490,11	21.161,39	0,00	21.161,39	365.646,44
6/20/057	Sportstättensanierung-Ref.Land	5.390,38	34.421,33	39.811,71	0,00	39.811,71	103.263,98
6/21/006	Sonstige Einrichtungen und Maßnahmen	89,64	874,38	964,02	0,00	964,02	9.183,64
6/21/006-01	Ref. Land	1.814,51	17.699,80	19.514,31	0,00	19.514,31	185.901,20
6/21/007	Sonstige Einrichtungen und Maßnahmen	17.769,13	0,00	17.769,13	0,00	17.769,13	1.487.752,00
7/09/001	Sonstige Einrichtungen und Maßnahmen	10.634,74	0,00	10.634,74	0,00	10.634,74	1.528.760,43
	Summe Teilabschnitt	96.777,61	133.457,87	230.235,48	0,00	230.235,48	10.260.554,16
27300	Stadtbibliothek						
6/11/041	Stadtbibliothek	464,05	21.346,67	21.810,72	0,00	21.810,72	85.386,67
6/11/042	Stadtbibliothek	3.291,57	20.000,00	23.291,57	0,00	23.291,57	70.000,00
6/11/043	Stadtbibliothek	1.019,03	5.241,34	6.260,37	0,00	6.260,37	18.344,67
6/12/021	Stadtbibliothek	29,59	1.085,27	1.114,86	0,00	1.114,86	3.255,81
6/15/120	Stadtbibliothek	2.290,51	5.182,27	7.472,78	0,00	7.472,78	56.536,69
6/17/018	Stadtbibliothek	376,27	16.313,01	16.689,28	0,00	16.689,28	66.054,71
6/17/019	Stadtbibliothek	528,90	6.167,96	6.696,86	0,00	6.696,86	115.714,65
6/21/006	Stadtbibliothek	1.419,75	13.849,09	15.268,84	0,00	15.268,84	145.457,12
	Summe Teilabschnitt	9.419,67	89.185,61	98.605,28	0,00	98.605,28	560.750,32
27901	Urban II Bildungspass						
6/15/120	Urban II Bildungspass	362,75	820,71	1.183,46	0,00	1.183,46	8.953,69
6/21/006	Urban II Bildungspass	167,29	1.631,87	1.799,16	0,00	1.799,16	17.139,56
	Summe Teilabschnitt	530,04	2.452,58	2.982,62	0,00	2.982,62	26.093,25
27902	Urban II Qualifizierungsoffensive						
6/15/120	Urban II Qualifizierungsoffensive	243,00	549,78	792,78	0,00	792,78	5.997,94
6/21/006	Urban II Qualifizierungsoffensive	299,69	2.923,35	3.223,04	0,00	3.223,04	30.703,98
	Summe Teilabschnitt	542,69	3.473,13	4.015,82	0,00	4.015,82	36.701,92

Ausgewertet am: 11.01.2016

Währung: EUR

Seite: 17

TA DV-NR.	Bezeichnung	Zinsen und Nebenkosten	Tilgung	Insgesamt	Ersätze	Nettoaufwand	Schuldenstand 31.12.2015
28000	Förderung v.Universitäten u.Hochschulen						
6/11/041	Förderung v.Universitäten u.Hochschule	115,94	5.333,33	5.449,27	0,00	5.449,27	21.333,33
6/12/021	Förderung v.Universitäten u.Hochschule	4,40	161,36	165,76	0,00	165,76	484,09
6/13/164	Förderung v.Universitäten u.Hochschule	22,19	1.984,69	2.006,88	0,00	2.006,88	1.997,18
6/17/021	Förderung v.Universitäten u.Hochschule	1.493,94	13.992,73	15.486,67	0,00	15.486,67	265.075,35
	Summe Teilabschnitt	1.636,47	21.472,11	23.108,58	0,00	23.108,58	288.889,95
28001	Urban II - Fachhochschulcampus						
6/15/120	Urban II - Fachhochschulcampus	1.684,84	3.811,96	5.496,80	0,00	5.496,80	41.587,03
6/17/019	Urban II - Fachhochschulcampus	1,94	22,63	24,57	0,00	24,57	424,56
6/21/006	Urban II - Fachhochschulcampus	980,07	9.560,20	10.540,27	0,00	10.540,27	100.410,88
	Summe Teilabschnitt	2.666,85	13.394,79	16.061,64	0,00	16.061,64	142.422,47
28003	Urban II - Wissensstadt						
6/15/120	Urban II - Wissensstadt	18.022,87	40.776,75	58.799,62	0,00	58.799,62	444.859,16
	Summe Teilabschnitt	18.022,87	40.776,75	58.799,62	0,00	58.799,62	444.859,16
28300	Wissenschaftliche Archive, Stadtarchiv						
5/40/001	Wissenschaftliche Archive, Stadtarchiv	15,59	0,00	15,59	0,00	15,59	1.542,00
6/11/043	Wissenschaftliche Archive, Stadtarchiv	0,30	1,54	1,84	0,00	1,84	5,38
6/12/021	Wissenschaftliche Archive, Stadtarchiv	0,42	15,54	15,96	0,00	15,96	46,63
6/13/164	Wissenschaftliche Archive, Stadtarchiv	10,97	980,87	991,84	0,00	991,84	987,05
6/20/057	Wissenschaftliche Archive, Stadtarchiv	2.045,98	13.065,03	15.111,01	0,00	15.111,01	39.195,09
	Summe Teilabschnitt	2.073,26	14.062,98	16.136,24	0,00	16.136,24	41.776,15
30000	Kulturamt						
6/11/041	Kulturamt	193,62	8.906,67	9.100,29	0,00	9.100,29	35.626,67
6/11/043	Kulturamt	36,66	188,58	225,24	0,00	225,24	660,04
6/12/021	Kulturamt	21,36	783,13	804,49	0,00	804,49	2.349,40
6/13/164	Kulturamt	67,08	5.999,95	6.067,03	0,00	6.067,03	6.037,71
6/17/018	Kulturamt	20,43	885,77	906,20	0,00	906,20	3.586,65
6/17/021	Kulturamt	1.276,12	11.952,49	13.228,61	0,00	13.228,61	226.425,44
7/09/001	Kulturamt	82,24	0,00	82,24	0,00	82,24	11.821,98
	Summe Teilabschnitt	1.697,51	28.716,59	30.414,10	0,00	30.414,10	286.507,89

Währung: EUR

Seite: 18

TA DV-NR.	Bezeichnung	Zinsen und Nebenkosten	Tilgung	Insgesamt	Ersätze	Nettoaufwand	Schuldenstand 31.12.2015
31200	Maßnahmen zur Förd. der bild. Künste						
6/13/164	Maßnahmen zur Förd. der bild. Künste	36,17	3.235,15	3.271,32	0,00	3.271,32	3.255,52
	Summe Teilabschnitt	36,17	3.235,15	3.271,32	0,00	3.271,32	3.255,52
32200	Maßnahmen zur Förd. der Musikpflege						
6/11/041	Maßnahmen zur Förd. der Musikpflege	579,70	26.666,67	27.246,37	0,00	27.246,37	106.666,67
6/12/021	Maßnahmen zur Förd. der Musikpflege	29,79	1.092,31	1.122,10	0,00	1.122,10	3.276,92
6/13/164	Maßnahmen zur Förd. der Musikpflege	8,79	785,84	794,63	0,00	794,63	790,79
	Summe Teilabschnitt	618,28	28.544,82	29.163,10	0,00	29.163,10	110.734,38
32300	Theater						
6/11/043	Theater	749,44	3.854,71	4.604,15	0,00	4.604,15	13.491,49
6/11/044	Theater	707,05	84.173,76	84.880,81	0,00	84.880,81	378.781,91
6/13/164	Theater	256,52	22.944,35	23.200,87	0,00	23.200,87	23.088,77
6/21/004	Theater	5.717,31	83.544,46	89.261,77	0,00	89.261,77	259.660,25
	Summe Teilabschnitt	7.430,32	194.517,28	201.947,60	0,00	201.947,60	675.022,42
32310	Freilichtbühne Schloßberg						
6/13/164	Freilichtbühne Schloßberg	76,95	6.883,31	6.960,26	0,00	6.960,26	6.926,63
	Summe Teilabschnitt	76,95	6.883,31	6.960,26	0,00	6.960,26	6.926,63
32500	Festspiele						
5/40/001	Festspiele	2.830,80	0,00	2.830,80	0,00	2.830,80	280.000,00
7/09/001	Festspiele	1.254,54	0,00	1.254,54	0,00	1.254,54	180.342,65
	Summe Teilabschnitt	4.085,34	0,00	4.085,34	0,00	4.085,34	460.342,65
32901	Urban II - Veranstaltungshalle						
6/11/043	Urban II - Veranstaltungshalle	597,37	3.072,57	3.669,94	0,00	3.669,94	10.753,98
	Summe Teilabschnitt	597,37	3.072,57	3.669,94	0,00	3.669,94	10.753,98

Währung: EUR

Seite: 19

TA DV-NR.	Bezeichnung	Zinsen und Nebenkosten	Tilgung	Insgesamt	Ersätze	Nettoaufwand	Schuldenstand 31.12.2015
34000	Stadtmuseum						
5/40/001	Stadtmuseum	2.744,86	0,00	2.744,86	0,00	2.744,86	271.500,00
6/11/043	Stadtmuseum	17,91	92,11	110,02	0,00	110,02	322,40
6/12/021	Stadtmuseum	0,09	3,45	3,54	0,00	3,54	10,36
	Summe Teilabschnitt	2.762,86	95,56	2.858,42	0,00	2.858,42	271.832,76
36100	Nichtwissenschaftl. Publikationen						
6/11/041	Nichtwissenschaftl. Publikationen	123,19	5.666,67	5.789,86	0,00	5.789,86	22.666,67
6/12/021	Nichtwissenschaftl. Publikationen	0,15	5,48	5,63	0,00	5,63	16,45
	Summe Teilabschnitt	123,34	5.672,15	5.795,49	0,00	5.795,49	22.683,12
36200	Denkmalpflege						
6/13/164	Denkmalpflege	43,67	3.906,28	3.949,95	0,00	3.949,95	3.930,86
6/17/018	Denkmalpflege	50,09	2.171,59	2.221,68	0,00	2.221,68	8.793,21
7/09/001	Denkmalpflege	596,69	0,00	596,69	0,00	596,69	85.775,56
	Summe Teilabschnitt	690,45	6.077,87	6.768,32	0,00	6.768,32	98.499,63
36300	Altstadterhaltung und Ortsbildpflege						
5/40/001	Altstadterhaltung und Ortsbildpflege	1.234,73	0,00	1.234,73	0,00	1.234,73	122.129,30
6/11/041	Altstadterhaltung und Ortsbildpflege	144,93	6.666,67	6.811,60	0,00	6.811,60	26.666,67
6/11/043	Altstadterhaltung und Ortsbildpflege	5.871,98	30.202,28	36.074,26	0,00	36.074,26	105.707,97
6/12/021	Altstadterhaltung und Ortsbildpflege	205,12	7.521,84	7.726,96	0,00	7.726,96	22.565,52
6/15/120	Altstadterhaltung und Ortsbildpflege	676,22	1.529,95	2.206,17	0,00	2.206,17	16.691,20
6/17/017	Altstadterhaltung und Ortsbildpflege	608,67	36.083,99	36.692,66	0,00	36.692,66	109.250,51
6/17/018	Altstadterhaltung und Ortsbildpflege	475,56	20.617,64	21.093,20	0,00	21.093,20	83.485,02
6/17/021	Altstadterhaltung und Ortsbildpflege	699,60	6.552,64	7.252,24	0,00	7.252,24	124.131,92
7/09/001	Altstadterhaltung und Ortsbildpflege	2.437,16	0,00	2.437,16	0,00	2.437,16	350.345,31
	Summe Teilabschnitt	12.353,97	109.175,01	121.528,98	0,00	121.528,98	960.973,42
36307	Urban II, Technische Hilfe I						
6/15/120	Urban II, Technische Hilfe I	398,98	902,68	1.301,66	0,00	1.301,66	9.847,95
6/17/018	Urban II, Technische Hilfe I	128,44	5.568,69	5.697,13	0,00	5.697,13	22.548,75
6/17/019	Urban II, Technische Hilfe I	28,23	329,16	357,39	0,00	357,39	6.175,17
6/21/006	Urban II, Technische Hilfe I	163,79	1.597,75	1.761,54	0,00	1.761,54	16.781,14
	Summe Teilabschnitt	719,44	8.398,28	9.117,72	0,00	9.117,72	55.353,01

Währung: EUR

Seite: 20

TA DV-NR.	Bezeichnung	Zinsen und Nebenkosten	Tilgung	Insgesamt	Ersätze	Nettoaufwand	Schuldenstand 31.12.2015
36309	Urban II, Technische Hilfe II						
6/15/120	Urban II, Technische Hilfe II	1.457,90	3.298,50	4.756,40	0,00	4.756,40	35.985,39
6/17/019	Urban II, Technische Hilfe II	2,14	24,92	27,06	0,00	27,06	467,59
6/21/006	Urban II, Technische Hilfe II	431,73	4.211,40	4.643,13	0,00	4.643,13	44.232,36
	Summe Teilabschnitt	1.891,77	7.534,82	9.426,59	0,00	9.426,59	80.685,34
36310	Civitas-Projektmanagement						
6/11/043	Civitas-Projektmanagement	708,46	3.643,92	4.352,38	0,00	4.352,38	12.753,71
6/12/021	Civitas-Projektmanagement	182,18	6.681,37	6.863,55	0,00	6.863,55	20.044,05
6/17/019	Civitas-Projektmanagement	2,28	26,61	28,89	0,00	28,89	499,16
	Summe Teilabschnitt	892,92	10.351,90	11.244,82	0,00	11.244,82	33.296,92
37100	Förderung von Presse und Film						
6/17/021	Förderung von Presse und Film	1.531,34	14.342,98	15.874,32	0,00	15.874,32	271.710,52
	Summe Teilabschnitt	1.531,34	14.342,98	15.874,32	0,00	15.874,32	271.710,52
38100	Landesausstellung 2000						
6/13/164	Landesausstellung 2000	641,29	57.360,88	58.002,17	0,00	58.002,17	57.721,93
	Summe Teilabschnitt	641,29	57.360,88	58.002,17	0,00	58.002,17	57.721,93
39000	Kirchliche Angelegenheiten						
5/40/001	Kirchliche Angelegenheiten	4.243,86	0,00	4.243,86	0,00	4.243,86	419.769,03
6/13/164	Kirchliche Angelegenheiten	99,59	8.908,14	9.007,73	0,00	9.007,73	8.964,22
6/17/017	Kirchliche Angelegenheiten	1.296,37	76.853,12	78.149,49	0,00	78.149,49	232.686,13
6/17/018	Kirchliche Angelegenheiten	952,43	41.292,29	42.244,72	0,00	42.244,72	167.200,92
6/17/021	Kirchliche Angelegenheiten	2.832,98	26.534,52	29.367,50	0,00	29.367,50	502.664,47
7/09/001	Kirchliche Angelegenheiten	3.485,79	0,00	3.485,79	0,00	3.485,79	501.088,12
	Summe Teilabschnitt	12.911,02	153.588,07	166.499,09	0,00	166.499,09	1.832.372,89

Währung: EUR

Seite: 21

TA DV-NR.	Bezeichnung	Zinsen und Nebenkosten	Tilgung	Insgesamt	Ersätze	Nettoaufwand	Schuldenstand 31.12.2015
40000	Sozialamt						
6/11/043	Sozialamt	12,19	62,67	74,86	0,00	74,86	219,36
6/12/021	Sozialamt	35,85	1.314,69	1.350,54	0,00	1.350,54	3.944,06
6/13/042	Sozialamt	56,78	2.789,44	2.846,22	0,00	2.846,22	0,00
6/15/120	Sozialamt	1.093,82	2.474,78	3.568,60	0,00	3.568,60	26.998,90
6/17/018	Sozialamt	68,46	2.967,91	3.036,37	0,00	3.036,37	12.017,66
6/21/004	Sozialamt	922,15	13.474,91	14.397,06	0,00	14.397,06	41.880,69
7/09/001	Sozialamt	370,17	0,00	370,17	0,00	370,17	53.212,52
	Summe Teilabschnitt	2.559,42	23.084,40	25.643,82	0,00	25.643,82	138.273,19
40100	Amt für Jugend und Familie						
6/11/043	Amt für Jugend und Familie	513,30	2.640,13	3.153,43	0,00	3.153,43	9.240,45
6/12/021	Amt für Jugend und Familie	81,39	2.984,74	3.066,13	0,00	3.066,13	8.954,21
6/13/164	Amt für Jugend und Familie	12,89	1.152,95	1.165,84	0,00	1.165,84	1.160,21
6/15/120	Amt für Jugend und Familie	161,04	364,35	525,39	0,00	525,39	3.974,90
6/17/018	Amt für Jugend und Familie	18,66	808,91	827,57	0,00	827,57	3.275,43
6/17/019	Amt für Jugend und Familie	25,27	294,69	319,96	0,00	319,96	5.528,58
6/21/006	Amt für Jugend und Familie	9,29	90,60	99,89	0,00	99,89	951,52
	Summe Teilabschnitt	821,84	8.336,37	9.158,21	0,00	9.158,21	33.085,30
41300	Behindertenhilfe, Heilbehandlung						
6/12/021	Behindertenhilfe, Heilbehandlung	4,20	153,85	158,05	0,00	158,05	461,54
	Summe Teilabschnitt	4,20	153,85	158,05	0,00	158,05	461,54
41390	Behindertenhilfe, Sonstige Kosten						
6/11/041	Behindertenhilfe, Sonstige Kosten	315,94	14.533,33	14.849,27	0,00	14.849,27	58.133,33
	Summe Teilabschnitt	315,94	14.533,33	14.849,27	0,00	14.849,27	58.133,33
41900	Sonstige Einrichtungen und Maßnahmen						
6/12/021	Sonstige Einrichtungen und Maßnahmen	4,20	153,85	158,05	0,00	158,05	461,54
	Summe Teilabschnitt	4,20	153,85	158,05	0,00	158,05	461,54

Währung: EUR

Seite: 22

TA DV-NR.	Bezeichnung	Zinsen und Nebenkosten	Tilgung	Insgesamt	Ersätze	Nettoaufwand	Schuldenstand 31.12.2015
42000	Altenheime						
1/03/031*	Seniorenwohnheim,Bad zur Sonne	0,00	0,00	0,00	0,00	0,00	1.827.722,06
1/03/156	Körblergasse 82, ÖWG	736,54	10.463,46	11.200,00	11.200,00	0,00	139.456,17
6/24/001*	Bad zur Sonne, Seniorenwohn.	8.498,18	118.538,42	127.036,60	127.036,60	0,00	1.289.596,73
	Summe Teilabschnitt	9.234,72	129.001,88	138.236,60	138.236,60	0,00	3.256.774,96
42010	Seniorenzentrum Theodor Körner-Straße						
4/07/001	Seniorenzentrum Theodor Körner-Straße	1.164,35	11.553,40	12.717,75	0,00	12.717,75	221.316,28
6/15/120	Seniorenzentrum Theodor Körner-Straße	1.117,43	2.528,19	3.645,62	0,00	3.645,62	27.581,63
6/17/018	Seniorenzentrum Theodor Körner-Straße	94,91	4.114,82	4.209,73	0,00	4.209,73	16.661,74
6/21/006	Seniorenzentrum Theodor Körner-Straße	1.579,97	15.411,94	16.991,91	0,00	16.991,91	161.871,75
6/21/006-01	Seniorenzentrum Theodor Körner-Straße	1.579,29	15.405,38	16.984,67	0,00	16.984,67	161.802,89
	Summe Teilabschnitt	5.535,95	49.013,73	54.549,68	0,00	54.549,68	589.234,29
42210	Seniorenresidenz						
6/13/164	Seniorenresidenz	39,25	3.510,49	3.549,74	0,00	3.549,74	3.532,58
	Summe Teilabschnitt	39,25	3.510,49	3.549,74	0,00	3.549,74	3.532,58
42600	Flüchtlingshilfe						
6/12/021	Flüchtlingshilfe	2,34	85,97	88,31	0,00	88,31	257,90
	Summe Teilabschnitt	2,34	85,97	88,31	0,00	88,31	257,90
42610	Integrationsreferat						
5/40/001	Integrationsreferat	1.460,61	0,00	1.460,61	0,00	1.460,61	144.471,32
	Summe Teilabschnitt	1.460,61	0,00	1.460,61	0,00	1.460,61	144.471,32

Währung: EUR

Seite: 23

TA DV-NR.	Bezeichnung	Zinsen und Nebenkosten	Tilgung	Insgesamt	Ersätze	Nettoaufwand	Schuldenstand 31.12.2015
42900	Asyle und Delogiertenheime						
1/03/021*	Fröhlichgasse 61 (Heimplätze)	0,00	0,00	0,00	0,00	0,00	1.152.381,26
1/03/029	Starhemberg17/19, Laudon18/20	316,00	6.119,28	6.435,28	0,00	6.435,28	58.609,08
1/04/054*	Frauenheim Hüttenbrennergasse	0,00	0,00	0,00	0,00	0,00	1.194.268,59
5/40/001	Asyle und Delogiertenheime	1.603,23	0,00	1.603,23	0,00	1.603,23	158.578,63
6/10/263*	Frauenheim Hüttenbrennergasse	651,03	22.893,78	23.544,81	10.181,90	13.362,91	46.477,95
6/10/264*	Frauenheim Hüttenbrennergasse	697,68	24.534,15	25.231,83	10.911,54	14.320,29	49.808,18
6/11/030*	Frauenheim Fröhlichgasse 61	11.274,90	54.729,42	66.004,32	29.382,34	36.621,98	181.605,97
6/11/041	Asyle und Delogiertenheime	297,39	13.680,00	13.977,39	0,00	13.977,39	54.720,00
6/11/043	Asyle und Delogiertenheime	1.406,35	7.233,52	8.639,87	0,00	8.639,87	25.317,33
6/12/021	Asyle und Delogiertenheime	15,41	565,24	580,65	0,00	580,65	1.695,71
6/13/164	Asyle und Delogiertenheime	34,05	3.045,86	3.079,91	0,00	3.079,91	3.065,03
6/15/120	Asyle und Delogiertenheime	3.459,21	7.826,47	11.285,68	0,00	11.285,68	85.383,86
6/17/017	Asyle und Delogiertenheime	209,93	12.445,27	12.655,20	0,00	12.655,20	37.680,22
6/17/018	Asyle und Delogiertenheime	0,04	1,65	1,69	0,00	1,69	6,69
6/17/019	Asyle und Delogiertenheime	442,46	5.159,88	5.602,34	0,00	5.602,34	96.802,43
6/17/021	Asyle und Delogiertenheime	590,61	5.531,87	6.122,48	0,00	6.122,48	104.794,53
6/21/006	Asyle und Delogiertenheime	543,01	5.296,83	5.839,84	0,00	5.839,84	55.632,65
7/09/001	Asyle und Delogiertenheime	3.206,71	0,00	3.206,71	0,00	3.206,71	460.969,28
	Summe Teilabschnitt	24.748,01	169.063,22	193.811,23	50.475,78	143.335,45	3.767.797,39
42910	Förderung der freien Wohlfahrtsfürsorge						
6/13/164	Förderung der freien Wohlfahrtsfürsorge	45,66	4.084,09	4.129,75	0,00	4.129,75	4.109,80
6/17/017	Förderung der freien Wohlfahrtsfürsorge	493,01	29.227,19	29.720,20	0,00	29.720,20	88.490,38
6/17/018	Förderung der freien Wohlfahrtsfürsorge	46,96	2.035,87	2.082,83	0,00	2.082,83	8.243,64
6/17/019	Förderung der freien Wohlfahrtsfürsorge	248,14	2.893,80	3.141,94	0,00	3.141,94	54.289,43
	Summe Teilabschnitt	833,77	38.240,95	39.074,72	0,00	39.074,72	155.133,25

Währung: EUR

Seite: 24

TA DV-NR.	Bezeichnung	Zinsen und Nebenkosten	Tilgung	Insgesamt	Ersätze	Nettoaufwand	Schuldenstand 31.12.2015
43900	Erholungsfürsorge und Beratungsstellen						
6/11/043	Erholungsfürsorge und Beratungsstellen	586,25	3.015,34	3.601,59	0,00	3.601,59	10.553,69
6/12/021	Erholungsfürsorge und Beratungsstellen	31,49	1.154,66	1.186,15	0,00	1.186,15	3.463,99
6/13/042	Erholungsfürsorge und Beratungsstellen	62,06	3.048,86	3.110,92	0,00	3.110,92	0,00
6/13/164	Erholungsfürsorge und Beratungsstellen	10,97	980,87	991,84	0,00	991,84	987,05
6/17/017	Erholungsfürsorge und Beratungsstellen	196,27	11.635,34	11.831,61	0,00	11.831,61	35.227,99
6/17/018	Erholungsfürsorge und Beratungsstellen	45,81	1.986,21	2.032,02	0,00	2.032,02	8.042,59
6/17/021	Erholungsfürsorge und Beratungsstellen	172,95	1.619,91	1.792,86	0,00	1.792,86	30.687,29
6/21/006	Erholungsfürsorge und Beratungsstellen	288,93	2.818,38	3.107,31	0,00	3.107,31	29.601,47
7/09/001	Erholungsfürsorge und Beratungsstellen	1.091,07	0,00	1.091,07	0,00	1.091,07	156.842,60
	Summe Teilabschnitt	2.485,80	26.259,57	28.745,37	0,00	28.745,37	275.406,67
43910	Orpheum						
6/13/164	Orpheum	128,26	11.472,18	11.600,44	0,00	11.600,44	11.544,39
6/21/004	Orpheum	1.991,84	29.105,81	31.097,65	0,00	31.097,65	90.462,28
	Summe Teilabschnitt	2.120,10	40.577,99	42.698,09	0,00	42.698,09	102.006,67
43930	Jugendzentrum Andritz, Musikschule, Mehrzwecksaal						
6/13/164	Jugendzentrum Andritz, Musikschule, M	8,27	739,96	748,23	0,00	748,23	744,61
	Summe Teilabschnitt	8,27	739,96	748,23	0,00	748,23	744,61
43940	Jugend- und Beratungszentrum Orpheum						
6/13/042	Jugend- und Beratungszentrum Orpheum	96,52	4.742,05	4.838,57	0,00	4.838,57	0,00
	Summe Teilabschnitt	96,52	4.742,05	4.838,57	0,00	4.838,57	0,00
43980	Wohnen und Sozialpädagogische Betreuung						
5/40/001	Wohnen und Sozialpädagogische Betreu	485,52	0,00	485,52	0,00	485,52	48.023,33
6/11/043	Wohnen und Sozialpädagogische Betreu	70,26	361,36	431,62	0,00	431,62	1.264,78
6/12/021	Wohnen und Sozialpädagogische Betreu	0,26	9,54	9,80	0,00	9,80	28,62
6/13/164	Wohnen und Sozialpädagogische Betreu	6,61	590,82	597,43	0,00	597,43	594,54
6/17/017	Wohnen und Sozialpädagogische Betreu	35,92	2.129,30	2.165,22	0,00	2.165,22	6.446,83
6/17/018	Wohnen und Sozialpädagogische Betreu	61,92	2.684,48	2.746,40	0,00	2.746,40	10.870,01
6/21/006	Wohnen und Sozialpädagogische Betreu	22,30	217,51	239,81	0,00	239,81	2.284,52
6/21/007	Wohnen und Sozialpädagogische Betreu	616,39	0,00	616,39	0,00	616,39	51.608,00
	Summe Teilabschnitt	1.299,18	5.993,01	7.292,19	0,00	7.292,19	121.120,63

Währung: EUR

Seite: 25

TA DV-NR.	Bezeichnung	Zinsen und Nebenkosten	Tilgung	Insgesamt	Ersätze	Nettoaufwand	Schuldenstand 31.12.2015
46900	Referat für allg. Frauenangelegenheiten						
6/11/043	Referat für allg. Frauenangelegenheiten	0,23	1,16	1,39	0,00	1,39	4,06
6/12/021	Referat für allg. Frauenangelegenheiten	4,10	150,46	154,56	0,00	154,56	451,38
6/17/018	Referat für allg. Frauenangelegenheiten	2,34	101,30	103,64	0,00	103,64	410,20
	Summe Teilabschnitt	6,67	252,92	259,59	0,00	259,59	865,64
50000	Gesundheitsamt						
6/11/041	Gesundheitsamt	52,46	2.413,33	2.465,79	0,00	2.465,79	9.653,33
6/11/043	Gesundheitsamt	116,50	599,20	715,70	0,00	715,70	2.097,19
6/12/021	Gesundheitsamt	25,95	951,43	977,38	0,00	977,38	2.854,28
6/17/018	Gesundheitsamt	10,74	465,76	476,50	0,00	476,50	1.885,96
6/17/020	Gesundheitsamt	3,95	41,06	45,01	0,00	45,01	774,00
6/21/006	Gesundheitsamt	17,14	167,16	184,30	0,00	184,30	1.755,73
	Summe Teilabschnitt	226,74	4.637,94	4.864,68	0,00	4.864,68	19.020,49
50100	Umweltamt						
6/11/043	Umweltamt	428,66	2.204,80	2.633,46	0,00	2.633,46	7.716,80
6/12/021	Umweltamt	34,89	1.279,41	1.314,30	0,00	1.314,30	3.838,24
6/17/018	Umweltamt	11,54	500,20	511,74	0,00	511,74	2.025,43
	Summe Teilabschnitt	475,09	3.984,41	4.459,50	0,00	4.459,50	13.580,47
51200	Sonstige Med. Beratung und Betreuung						
6/11/043	Sonstige Med. Beratung und Betreuung	1,74	8,95	10,69	0,00	10,69	31,33
6/12/021	Sonstige Med. Beratung und Betreuung	8,19	300,21	308,40	0,00	308,40	900,64
6/21/006	Sonstige Med. Beratung und Betreuung	2.627,32	25.628,47	28.255,79	0,00	28.255,79	269.176,15
	Summe Teilabschnitt	2.637,25	25.937,63	28.574,88	0,00	28.574,88	270.108,12
51300	Desinfektionsanstalten						
6/12/021	Desinfektionsanstalten	0,20	7,38	7,58	0,00	7,58	22,15
6/17/018	Desinfektionsanstalten	2,90	125,67	128,57	0,00	128,57	508,86
6/21/006	Desinfektionsanstalten	10,91	106,38	117,29	0,00	117,29	1.117,36
	Summe Teilabschnitt	14,01	239,43	253,44	0,00	253,44	1.648,37

Währung: EUR

Seite: 26

TA DV-NR.	Bezeichnung	Zinsen und Nebenkosten	Tilgung	Insgesamt	Ersätze	Nettoaufwand	Schuldenstand 31.12.2015
51500	Zahnstationen						
6/15/120	Zahnstationen	601,80	1.361,58	1.963,38	0,00	1.963,38	14.854,36
7/09/001	Zahnstationen	1,42	0,00	1,42	0,00	1,42	204,51
	Summe Teilabschnitt	603,22	1.361,58	1.964,80	0,00	1.964,80	15.058,87
51900	Sonstige Einrichtungen und Maßnahmen						
6/11/043	Sonstige Einrichtungen und Maßnahmen	298,57	1.535,66	1.834,23	0,00	1.834,23	5.374,82
6/12/021	Sonstige Einrichtungen und Maßnahmen	6,27	229,85	236,12	0,00	236,12	689,56
6/15/120	Sonstige Einrichtungen und Maßnahmen	96,65	218,68	315,33	0,00	315,33	2.385,70
6/17/018	Sonstige Einrichtungen und Maßnahmen	0,07	2,82	2,89	0,00	2,89	11,43
	Summe Teilabschnitt	401,56	1.987,01	2.388,57	0,00	2.388,57	8.461,51
52001	Urban II - Stadtökologie						
6/21/006	Urban II - Stadtökologie	252,02	2.458,31	2.710,33	0,00	2.710,33	25.819,61
	Summe Teilabschnitt	252,02	2.458,31	2.710,33	0,00	2.710,33	25.819,61
52200	Reinhaltung der Luft						
6/13/042	Reinhaltung der Luft	968,08	47.559,93	48.528,01	0,00	48.528,01	0,00
6/17/018	Reinhaltung der Luft	0,40	17,33	17,73	0,00	17,73	70,17
7/09/001	Reinhaltung der Luft	7.148,82	0,00	7.148,82	0,00	7.148,82	1.027.654,73
	Summe Teilabschnitt	8.117,30	47.577,26	55.694,56	0,00	55.694,56	1.027.724,90
52300	Lärmbekämpfung						
6/12/021	Lärmbekämpfung	0,37	13,66	14,03	0,00	14,03	40,98
6/13/042	Lärmbekämpfung	203,44	9.994,56	10.198,00	0,00	10.198,00	0,00
6/15/120	Lärmbekämpfung	5.286,71	11.961,19	17.247,90	0,00	17.247,90	130.492,17
	Summe Teilabschnitt	5.490,52	21.969,41	27.459,93	0,00	27.459,93	130.533,15
52700	Müllbeseitigung						
6/11/043	Müllbeseitigung	72,05	370,56	442,61	0,00	442,61	1.296,97
6/12/021	Müllbeseitigung	2,58	94,61	97,19	0,00	97,19	283,83
6/17/018	Müllbeseitigung	9,50	411,69	421,19	0,00	421,19	1.667,00
	Summe Teilabschnitt	84,13	876,86	960,99	0,00	960,99	3.247,80

Währung: EUR

Seite: 27

TA DV-NR.	Bezeichnung	Zinsen und Nebenkosten	Tilgung	Insgesamt	Ersätze	Nettoaufwand	Schuldenstand 31.12.2015
52900	Sonstige Einrichtungen u. Maßnahmen						
5/40/001	Sonstige Einrichtungen u. Maßnahmen	502,46	0,00	502,46	0,00	502,46	49.699,04
6/11/043	Sonstige Einrichtungen u. Maßnahmen	4.289,66	22.063,71	26.353,37	0,00	26.353,37	77.222,97
6/13/042	Sonstige Einrichtungen u. Maßnahmen	73,81	3.626,27	3.700,08	0,00	3.700,08	0,00
6/13/164	Sonstige Einrichtungen u. Maßnahmen	67,27	6.017,16	6.084,43	0,00	6.084,43	6.055,03
6/15/120	Sonstige Einrichtungen u. Maßnahmen	3.102,80	7.020,08	10.122,88	0,00	10.122,88	76.586,50
6/17/018	Sonstige Einrichtungen u. Maßnahmen	49,81	2.159,57	2.209,38	0,00	2.209,38	8.744,52
6/17/021	Sonstige Einrichtungen u. Maßnahmen	5.286,84	49.518,13	54.804,97	0,00	54.804,97	938.061,35
7/09/001	Sonstige Einrichtungen u. Maßnahmen	657,79	0,00	657,79	0,00	657,79	94.558,12
	Summe Teilabschnitt	14.030,44	90.404,92	104.435,36	0,00	104.435,36	1.250.927,53
52910	Energierreferat						
6/13/164	Energierreferat	74,65	6.676,81	6.751,46	0,00	6.751,46	6.718,83
	Summe Teilabschnitt	74,65	6.676,81	6.751,46	0,00	6.751,46	6.718,83
53000	Rettungsdienste						
6/13/164	Rettungsdienste	64,13	5.736,09	5.800,22	0,00	5.800,22	5.772,19
	Summe Teilabschnitt	64,13	5.736,09	5.800,22	0,00	5.800,22	5.772,19
58100	Maßnahmen der Veterinärmedizin						
7/09/001	Maßnahmen der Veterinärmedizin	662,82	0,00	662,82	0,00	662,82	95.281,03
	Summe Teilabschnitt	662,82	0,00	662,82	0,00	662,82	95.281,03
61000	Bundesstraßen						
6/11/041	Bundesstraßen	259,38	11.931,74	12.191,12	0,00	12.191,12	47.726,98
6/17/017	Bundesstraßen	387,23	22.956,22	23.343,45	0,00	23.343,45	69.503,91
6/17/018	Bundesstraßen	846,50	36.699,79	37.546,29	0,00	37.546,29	148.604,96
6/21/004	Bundesstraßen	4.610,73	67.374,56	71.985,29	0,00	71.985,29	209.403,43
	Summe Teilabschnitt	6.103,84	138.962,31	145.066,15	0,00	145.066,15	475.239,28

Währung: EUR

Seite: 28

TA DV-NR.	Bezeichnung	Zinsen und Nebenkosten	Tilgung	Insgesamt	Ersätze	Nettoaufwand	Schuldenstand 31.12.2015
61100	Landesstraßen						
5/40/001	Landesstraßen	3.506,06	0,00	3.506,06	0,00	3.506,06	346.791,01
6/11/043	Landesstraßen	2.333,06	12.000,00	14.333,06	0,00	14.333,06	42.000,00
6/13/164	Landesstraßen	115,30	10.313,49	10.428,79	0,00	10.428,79	10.378,40
6/17/019	Landesstraßen	20,16	235,12	255,28	0,00	255,28	4.411,02
6/17/020	Landesstraßen	51,97	540,20	592,17	0,00	592,17	10.183,78
7/09/001	Landesstraßen	5.916,98	0,00	5.916,98	0,00	5.916,98	850.575,40
	Summe Teilabschnitt	11.943,53	23.088,81	35.032,34	0,00	35.032,34	1.264.339,61
61200	Gemeindestraßen						
5/40/001	Gemeindestraßen	94.058,39	0,00	94.058,39	0,00	94.058,39	9.303.500,31
5/40/003	Gemeindestraßen	24.125,46	0,00	24.125,46	0,00	24.125,46	3.000.000,00
6/11/041	Gemeindestraßen	11.597,88	533.508,26	545.106,14	0,00	545.106,14	2.134.033,02
6/11/042	Gemeindestraßen	87.775,11	533.333,34	621.108,45	0,00	621.108,45	1.866.666,62
6/11/043	HL-AG	10.932,28	56.229,72	67.162,00	0,00	67.162,00	196.804,01
6/11/043	Gemeindestraßen	87.757,37	451.376,48	539.133,85	0,00	539.133,85	1.579.817,64
6/11/044	Gemeindestraßen	1.644,92	195.826,24	197.471,16	0,00	197.471,16	881.218,06
6/12/021	Gemeindestraßen	13.744,09	504.006,38	517.750,47	0,00	517.750,47	1.512.019,15
6/13/042	Gemeindestraßen	2.322,26	114.088,05	116.410,31	0,00	116.410,31	0,00
6/13/164	Gemeindestraßen	5.415,17	484.366,71	489.781,88	0,00	489.781,88	487.415,52
6/15/120	Gemeindestraßen	124.676,94	282.081,65	406.758,59	0,00	406.758,59	3.077.405,97
6/15/120-01	Gemeindestraßen	131.241,68	296.934,34	428.176,02	0,00	428.176,02	3.239.443,45
6/17/017	Gemeindestraßen	9.067,17	537.530,56	546.597,73	0,00	546.597,73	1.627.466,76
6/17/018	Gemeindestraßen	3.036,54	131.648,37	134.684,91	0,00	134.684,91	533.071,15
6/17/019	Gemeindestraßen	9.468,98	110.425,34	119.894,32	0,00	119.894,32	2.071.647,15
6/17/021	Gemeindestraßen	18.580,33	174.028,88	192.609,21	0,00	192.609,21	3.296.767,40
6/20/057	Gemeindestraßen	14.951,42	95.475,23	110.426,65	0,00	110.426,65	286.425,65
6/21/004	Gemeindestraßen	18.442,94	269.498,25	287.941,19	0,00	287.941,19	837.613,70
6/21/005	Gemeindestraßen	43.138,47	191.764,98	234.903,45	0,00	234.903,45	854.442,04
6/21/006	Gemeindestraßen	19.819,97	193.335,74	213.155,71	0,00	213.155,71	2.030.607,45
6/21/006-01	Gemeindestraßen	8.969,31	87.491,95	96.461,26	0,00	96.461,26	918.928,93
7/09/001	Gemeindestraßen	103.421,32	0,00	103.421,32	0,00	103.421,32	14.866.980,12
	Summe Teilabschnitt	844.188,00	5.242.950,47	6.087.138,47	0,00	6.087.138,47	54.602.274,10

Währung: EUR

Seite: 29

TA DV-NR.	Bezeichnung	Zinsen und Nebenkosten	Tilgung	Insgesamt	Ersätze	Nettoaufwand	Schuldenstand 31.12.2015
61204	Urban II - GKE-Unterführung						
6/11/043	Urban II - GKE-Unterführung	66,88	344,00	410,88	0,00	410,88	1.204,00
6/15/120	Urban II - GKE-Unterführung	1.802,34	4.077,80	5.880,14	0,00	5.880,14	44.487,23
6/21/006	Urban II - GKE-Unterführung	4.066,56	39.667,67	43.734,23	0,00	43.734,23	416.629,93
6/21/007	Urban II - GKE-Unterführung	7.760,38	0,00	7.760,38	0,00	7.760,38	649.751,69
	Summe Teilabschnitt	13.696,16	44.089,47	57.785,63	0,00	57.785,63	1.112.072,85
61205	Urban II - Waagner-Biro-Straße						
6/15/120	Urban II - Waagner-Biro-Straße	164,30	371,72	536,02	0,00	536,02	4.055,33
	Summe Teilabschnitt	164,30	371,72	536,02	0,00	536,02	4.055,33
61206	Urban II - Netzschlüsse, Fuß- und Radwege						
6/15/120	Urban II - Netzschlüsse, Fuß- und Radwe	1.767,38	3.998,69	5.766,07	0,00	5.766,07	43.624,23
6/17/019	Urban II - Netzschlüsse, Fuß- und Radwe	81,31	948,24	1.029,55	0,00	1.029,55	17.789,47
6/21/006	Urban II - Netzschlüsse, Fuß- und Radwe	46,64	454,98	501,62	0,00	501,62	4.778,62
	Summe Teilabschnitt	1.895,33	5.401,91	7.297,24	0,00	7.297,24	66.192,32
61210	Gemeindestraßen						
6/13/164	Gemeindestraßen	398,24	35.621,10	36.019,34	0,00	36.019,34	35.845,32
6/17/017	Gemeindestraßen	57,51	3.409,54	3.467,05	0,00	3.467,05	10.322,99
	Summe Teilabschnitt	455,75	39.030,64	39.486,39	0,00	39.486,39	46.168,31
61220	Gemeindestraßen						
6/11/041	Gemeindestraßen	101,45	4.666,67	4.768,12	0,00	4.768,12	18.666,67
6/11/043	Gemeindestraßen	55,71	286,53	342,24	0,00	342,24	1.002,84
6/12/021	Gemeindestraßen	21,75	797,73	819,48	0,00	819,48	2.393,19
6/13/164	Gemeindestraßen	2.419,78	216.439,79	218.859,57	0,00	218.859,57	217.802,16
6/15/120	Gemeindestraßen	434,22	982,42	1.416,64	0,00	1.416,64	10.717,85
6/17/017	Gemeindestraßen	609,42	36.128,20	36.737,62	0,00	36.737,62	109.384,36
6/17/018	Gemeindestraßen	497,19	21.555,49	22.052,68	0,00	22.052,68	87.282,60
6/21/004	Gemeindestraßen	22.869,24	334.177,83	357.047,07	0,00	357.047,07	1.038.640,99
	Summe Teilabschnitt	27.008,76	615.034,66	642.043,42	0,00	642.043,42	1.485.890,66

Währung: EUR

Seite: 30

TA DV-NR.	Bezeichnung	Zinsen und Nebenkosten	Tilgung	Insgesamt	Ersätze	Nettoaufwand	Schuldenstand 31.12.2015
61230	Gemeindestraßen						
6/12/021	Gemeindestraßen	170,90	6.266,95	6.437,85	0,00	6.437,85	18.800,84
6/17/017	Gemeindestraßen	42,73	2.533,36	2.576,09	0,00	2.576,09	7.670,17
6/17/018	Gemeindestraßen	1.475,66	63.976,88	65.452,54	0,00	65.452,54	259.055,46
	Summe Teilabschnitt	1.689,29	72.777,19	74.466,48	0,00	74.466,48	285.526,47
61240	Umbau Hauptplatz						
6/11/041	Umbau Hauptplatz	2.173,89	100.000,00	102.173,89	0,00	102.173,89	400.000,00
6/11/042	Umbau Hauptplatz	10.971,89	66.666,67	77.638,56	0,00	77.638,56	233.333,33
6/11/043	Umbau Hauptplatz	1.238,09	6.368,05	7.606,14	0,00	7.606,14	22.288,17
6/12/021	Umbau Hauptplatz	2.583,97	94.756,13	97.340,10	0,00	97.340,10	284.268,39
6/15/120	Umbau Hauptplatz	10.752,22	24.326,90	35.079,12	0,00	35.079,12	265.397,42
6/17/018	Umbau Hauptplatz	878,74	38.097,62	38.976,36	0,00	38.976,36	154.265,06
6/17/019	Umbau Hauptplatz	36,93	430,70	467,63	0,00	467,63	8.080,14
6/21/005	Umbau Hauptplatz	24.755,93	110.048,41	134.804,34	0,00	134.804,34	490.339,72
6/21/006	Umbau Hauptplatz	1.267,48	12.363,78	13.631,26	0,00	13.631,26	129.856,89
6/21/007	Umbau Hauptplatz	95,29	0,00	95,29	0,00	95,29	7.978,68
	Summe Teilabschnitt	54.754,43	453.058,26	507.812,69	0,00	507.812,69	1.995.807,80
62000	Förderung der Wasserversorgung						
6/22/002	Murfeld, BA 03 (4/05/011)	596,13	52.662,61	53.258,74	0,00	53.258,74	0,00
6/22/003	Ziehrerstr,BA04,(4/05/012)	182,73	12.161,93	12.344,66	0,00	12.344,66	0,00
6/22/004	Straßgang,B 05(4/05/014)	1.116,69	24.392,09	25.508,78	0,00	25.508,78	37.510,26
	Summe Teilabschnitt	1.895,55	89.216,63	91.112,18	0,00	91.112,18	37.510,26

Währung: EUR

Seite: 31

TA DV-NR.	Bezeichnung	Zinsen und Nebenkosten	Tilgung	Insgesamt	Ersätze	Nettoaufwand	Schuldenstand 31.12.2015
63900	Sonstige Einrichtungen und Maßnahmen						
5/40/001	Sonstige Einrichtungen und Maßnahmen	16.013,28	0,00	16.013,28	0,00	16.013,28	1.583.905,08
6/11/041	Sonstige Einrichtungen und Maßnahmen	491,15	22.593,33	23.084,48	0,00	23.084,48	90.373,33
6/11/045	Sonstige Einrichtungen und Maßnahmen	2.911,53	13.567,40	16.478,93	0,00	16.478,93	61.053,31
6/12/021	Sonstige Einrichtungen und Maßnahmen	0,04	1,37	1,41	0,00	1,41	4,10
6/15/120	Sonstige Einrichtungen und Maßnahmen	427,65	967,57	1.395,22	0,00	1.395,22	10.555,82
6/17/018	Sonstige Einrichtungen und Maßnahmen	125,32	5.433,25	5.558,57	0,00	5.558,57	22.000,32
6/17/019	Sonstige Einrichtungen und Maßnahmen	2.970,13	34.637,07	37.607,20	0,00	37.607,20	649.812,78
6/21/005	Sonstige Einrichtungen und Maßnahmen	9.902,35	44.019,36	53.921,71	0,00	53.921,71	196.135,90
6/21/006	Sonstige Einrichtungen und Maßnahmen	228,71	2.230,94	2.459,65	0,00	2.459,65	23.431,54
6/21/007	Sonstige Einrichtungen und Maßnahmen	10.484,10	0,00	10.484,10	0,00	10.484,10	877.799,86
7/09/001	Sonstige Einrichtungen und Maßnahmen	18.395,37	0,00	18.395,37	0,00	18.395,37	2.644.363,24
	Summe Teilabschnitt	61.949,63	123.450,29	185.399,92	0,00	185.399,92	6.159.435,28
64000	Einrichtungen u. Maßnahmen n.d. STVO						
5/40/001	Einrichtungen u. Maßnahmen n.d. STVO	2.098,92	0,00	2.098,92	0,00	2.098,92	207.608,72
6/11/041	Einrichtungen u. Maßnahmen n.d. STVO	1.625,05	74.753,33	76.378,38	0,00	76.378,38	299.013,33
6/11/043	Einrichtungen u. Maßnahmen n.d. STVO	3.109,66	15.994,39	19.104,05	0,00	19.104,05	55.980,38
6/11/045	Einrichtungen u. Maßnahmen n.d. STVO	11.120,12	51.818,48	62.938,60	0,00	62.938,60	233.183,18
6/12/021	Einrichtungen u. Maßnahmen n.d. STVO	4.057,00	148.773,46	152.830,46	0,00	152.830,46	446.320,39
6/12/022	Einrichtungen u. Maßnahmen n.d. STVO	302,02	5.056,06	5.358,08	0,00	5.358,08	37.920,44
6/13/042	Einrichtungen u. Maßnahmen n.d. STVO	564,95	27.754,92	28.319,87	0,00	28.319,87	0,00
6/15/120	Einrichtungen u. Maßnahmen n.d. STVO	12.974,98	29.355,90	42.330,88	0,00	42.330,88	320.261,94
6/17/017	Einrichtungen u. Maßnahmen n.d. STVO	1.106,96	65.623,97	66.730,93	0,00	66.730,93	198.687,93
6/17/018	Einrichtungen u. Maßnahmen n.d. STVO	780,40	33.833,86	34.614,26	0,00	34.614,26	137.000,21
6/17/019	Einrichtungen u. Maßnahmen n.d. STVO	701,02	8.175,05	8.876,07	0,00	8.876,07	153.368,99
6/17/020	Einrichtungen u. Maßnahmen n.d. STVO	983,92	10.226,74	11.210,66	0,00	11.210,66	192.793,96
6/21/006	Einrichtungen u. Maßnahmen n.d. STVO	6.288,37	61.340,49	67.628,86	0,00	67.628,86	644.259,82
6/21/006-01	Einrichtungen u. Maßnahmen n.d. STVO	5.709,98	55.698,54	61.408,52	0,00	61.408,52	585.002,41
6/21/007	Einrichtungen u. Maßnahmen n.d. STVO	3.687,40	0,00	3.687,40	0,00	3.687,40	308.733,91
7/09/001	Einrichtungen u. Maßnahmen n.d. STVO	9.146,92	0,00	9.146,92	0,00	9.146,92	1.314.885,08
	Summe Teilabschnitt	64.257,67	588.405,19	652.662,86	0,00	652.662,86	5.135.020,69

Währung: EUR

Seite: 32

TA DV-NR.	Bezeichnung	Zinsen und Nebenkosten	Tilgung	Insgesamt	Ersätze	Nettoaufwand	Schuldenstand 31.12.2015
64900	Parkgebührenreferat						
6/11/043	Parkgebührenreferat	1,38	7,08	8,46	0,00	8,46	24,78
6/12/021	Parkgebührenreferat	3,80	139,38	143,18	0,00	143,18	418,14
6/15/120	Parkgebührenreferat	33.705,73	76.259,23	109.964,96	0,00	109.964,96	831.959,84
6/17/018	Parkgebührenreferat	38,74	1.679,58	1.718,32	0,00	1.718,32	6.800,96
6/17/020	Parkgebührenreferat	275,38	2.862,31	3.137,69	0,00	3.137,69	53.960,04
6/21/006	Parkgebührenreferat	1.784,85	17.410,50	19.195,35	0,00	19.195,35	182.862,64
6/21/007	Parkgebührenreferat	63,92	0,00	63,92	0,00	63,92	5.352,00
7/09/001	Parkgebührenreferat	526,74	0,00	526,74	0,00	526,74	75.719,99
	Summe Teilabschnitt	36.400,54	98.358,08	134.758,62	0,00	134.758,62	1.157.098,39
65100	Sonstige Schienenwege						
5/40/001	Sonstige Schienenwege	167.303,23	0,00	167.303,23	0,00	167.303,23	16.548.291,40
5/40/002	Sonstige Schienenwege	50.550,00	0,00	50.550,00	0,00	50.550,00	5.000.000,00
5/40/003	Sonstige Schienenwege	112.585,49	0,00	112.585,49	0,00	112.585,49	14.000.000,00
6/15/120	Sonstige Schienenwege	1.595,93	3.610,78	5.206,71	0,00	5.206,71	39.392,31
6/17/020	Sonstige Schienenwege	27.457,90	285.394,84	312.852,74	0,00	312.852,74	5.380.246,35
6/21/006	Sonstige Schienenwege	23.842,35	232.572,41	256.414,76	0,00	256.414,76	2.442.710,68
6/21/006-01	Sonstige Schienenwege	39.755,65	387.800,34	427.555,99	0,00	427.555,99	4.073.071,24
6/21/007	Sonstige Schienenwege	21.073,56	0,00	21.073,56	0,00	21.073,56	1.764.420,95
7/09/001	Sonstige Schienenwege	17.333,00	0,00	17.333,00	0,00	17.333,00	2.491.646,38
7/09/003	Sonstige Schienenwege	38.489,93	0,00	38.489,93	0,00	38.489,93	4.395.318,63
	Summe Teilabschnitt	499.987,04	909.378,37	1.409.365,41	0,00	1.409.365,41	56.135.097,94

Währung: EUR

Seite: 33

TA DV-NR.	Bezeichnung	Zinsen und Nebenkosten	Tilgung	Insgesamt	Ersätze	Nettoaufwand	Schuldenstand 31.12.2015
69000	Verkehr, Sonstiges, Öffentlicher Verkehr						
5/40/001	Verkehr, Sonstiges, Öffentlicher Verkehr	142.956,46	0,00	142.956,46	0,00	142.956,46	14.140.105,17
5/40/002	Verkehr, Sonstiges, Öffentlicher Verkehr	151.650,00	0,00	151.650,00	0,00	151.650,00	15.000.000,00
5/40/003	Verkehr, Sonstiges, Öffentlicher Verkehr	257.338,25	0,00	257.338,25	0,00	257.338,25	32.000.000,00
6/11/042	Verkehr, Sonstiges, Öffentlicher Verkehr	8.777,51	53.333,33	62.110,84	0,00	62.110,84	186.666,66
6/11/043	Verkehr, Sonstiges, Öffentlicher Verkehr	2.873,46	14.779,53	17.652,99	0,00	17.652,99	51.728,36
6/12/021	Verkehr, Sonstiges, Öffentlicher Verkehr	1.434,84	52.616,54	54.051,38	0,00	54.051,38	157.849,62
6/15/120	Verkehr, Sonstiges, Öffentlicher Verkehr	4.739,79	10.723,78	15.463,57	0,00	15.463,57	116.992,49
6/17/020	Verkehr, Sonstiges, Öffentlicher Verkehr	563,19	5.853,89	6.417,08	0,00	6.417,08	110.357,39
6/17/021	Verkehr, Sonstiges, Öffentlicher Verkehr	0,98	9,09	10,07	0,00	10,07	172,20
6/21/006	Verkehr, Sonstiges, Öffentlicher Verkehr	5.730,33	55.897,02	61.627,35	0,00	61.627,35	587.087,02
6/21/007	Verkehr, Sonstiges, Öffentlicher Verkehr	214.609,68	0,00	214.609,68	0,00	214.609,68	17.968.575,11
7/09/001	Verkehr, Sonstiges, Öffentlicher Verkehr	9.827,99	0,00	9.827,99	0,00	9.827,99	1.412.788,20
7/09/002	Verkehr, Sonstiges, Öffentlicher Verkehr	260.975,01	0,00	260.975,01	0,00	260.975,01	30.000.000,00
7/09/003	Verkehr, Sonstiges, Öffentlicher Verkehr	5.295,21	0,00	5.295,21	0,00	5.295,21	604.681,37
7/28/001	Verkehr, Sonstiges, Öffentlicher Verkehr	816.480,00	0,00	816.480,00	0,00	816.480,00	27.000.000,00
	Summe Teilabschnitt	1.883.252,70	193.213,18	2.076.465,88	0,00	2.076.465,88	139.337.003,59
69001	Urban II - Mobilitätsberatung						
6/21/006	Urban II - Mobilitätsberatung	115,50	1.126,62	1.242,12	0,00	1.242,12	11.832,87
	Summe Teilabschnitt	115,50	1.126,62	1.242,12	0,00	1.242,12	11.832,87
70000	Amt für Wirtschafts- u. Tourismusedwicklung						
7/09/001	Amt für Wirtschafts- u. Tourismusedwic	696,97	0,00	696,97	0,00	696,97	100.190,36
	Summe Teilabschnitt	696,97	0,00	696,97	0,00	696,97	100.190,36
77100	Maßnahmen z.Förd.d. Fremdenverkehrs						
6/13/042	Maßnahmen z.Förd.d. Fremdenverkehrs	1.618,20	79.499,00	81.117,20	0,00	81.117,20	0,00
6/17/017	Maßnahmen z.Förd.d. Fremdenverkehrs	1.041,12	61.721,06	62.762,18	0,00	62.762,18	186.871,18
6/17/018	Maßnahmen z.Förd.d. Fremdenverkehrs	57,95	2.512,33	2.570,28	0,00	2.570,28	10.172,95
6/21/007	Maßnahmen z.Förd.d. Fremdenverkehrs	3.344,21	0,00	3.344,21	0,00	3.344,21	280.000,00
	Summe Teilabschnitt	6.061,48	143.732,39	149.793,87	0,00	149.793,87	477.044,13

Währung: EUR

Seite: 34

TA DV-NR.	Bezeichnung	Zinsen und Nebenkosten	Tilgung	Insgesamt	Ersätze	Nettoaufwand	Schuldenstand 31.12.2015
78900	Sonstige Einrichtungen und Maßnahmen						
5/40/001	Sonstige Einrichtungen und Maßnahmen	3.778,66	0,00	3.778,66	0,00	3.778,66	373.754,48
6/11/022	Gewerbepark Gradnerstraße	1.342,46	17.441,88	18.784,34	0,00	18.784,34	27.263,32
6/12/021	Sonstige Einrichtungen und Maßnahmen	305,94	11.218,98	11.524,92	0,00	11.524,92	33.656,95
6/13/042	Sonstige Einrichtungen und Maßnahmen	3.690,64	181.313,52	185.004,16	0,00	185.004,16	0,00
6/15/120	Sonstige Einrichtungen und Maßnahmen	134,09	303,38	437,47	0,00	437,47	3.309,80
6/17/018	Sonstige Einrichtungen und Maßnahmen	852,73	36.969,80	37.822,53	0,00	37.822,53	149.698,26
6/17/020	Sonstige Einrichtungen und Maßnahmen	1.325,61	13.778,26	15.103,87	0,00	15.103,87	259.746,91
6/21/006	Sonstige Einrichtungen und Maßnahmen	886,27	8.645,20	9.531,47	0,00	9.531,47	90.800,60
6/21/007	Sonstige Einrichtungen und Maßnahmen	3.096,81	0,00	3.096,81	0,00	3.096,81	259.285,69
7/09/001	Sonstige Einrichtungen und Maßnahmen	1.066,91	0,00	1.066,91	0,00	1.066,91	153.370,36
	Summe Teilabschnitt	16.480,12	269.671,02	286.151,14	0,00	286.151,14	1.350.886,37
78906	Urban II - Gründungspaket Graz-West						
6/15/120	Urban II - Gründungspaket Graz-West	3.006,01	6.801,10	9.807,11	0,00	9.807,11	74.197,49
6/21/006	Urban II - Gründungspaket Graz-West	762,78	7.440,61	8.203,39	0,00	8.203,39	78.148,84
	Summe Teilabschnitt	3.768,79	14.241,71	18.010,50	0,00	18.010,50	152.346,33
78907	Urban II - Start-Up-Center						
6/15/120	Urban II - Start-Up-Center	845,59	1.913,15	2.758,74	0,00	2.758,74	20.871,72
6/21/006	Urban II - Start-Up-Center	699,59	6.824,26	7.523,85	0,00	7.523,85	71.675,24
	Summe Teilabschnitt	1.545,18	8.737,41	10.282,59	0,00	10.282,59	92.546,96
78920	Creative Industries Styria GmbH						
5/40/001	Creative Industries Styria GmbH	3.534,39	0,00	3.534,39	0,00	3.534,39	349.593,90
6/21/007	Creative Industries Styria GmbH	3.821,96	0,00	3.821,96	0,00	3.821,96	320.000,00
7/09/001	Creative Industries Styria GmbH	4.102,44	0,00	4.102,44	0,00	4.102,44	589.731,75
	Summe Teilabschnitt	11.458,79	0,00	11.458,79	0,00	11.458,79	1.259.325,65
78930	Eco World Styria						
5/40/001	Eco World Styria	1.011,00	0,00	1.011,00	0,00	1.011,00	100.000,00
6/21/007	Eco World Styria	1.257,66	0,00	1.257,66	0,00	1.257,66	105.300,00
7/09/001	Eco World Styria	1.391,73	0,00	1.391,73	0,00	1.391,73	200.062,95
	Summe Teilabschnitt	3.660,39	0,00	3.660,39	0,00	3.660,39	405.362,95

Währung: EUR

Seite: 35

TA DV-NR.	Bezeichnung	Zinsen und Nebenkosten	Tilgung	Insgesamt	Ersätze	Nettoaufwand	Schuldenstand 31.12.2015
80100	Liegenschaftsverwaltung						
6/11/043	Liegenschaftsverwaltung	57,27	294,56	351,83	0,00	351,83	1.030,95
6/12/021	Liegenschaftsverwaltung	6,65	243,82	250,47	0,00	250,47	731,47
6/13/164	Liegenschaftsverwaltung	48,03	4.296,33	4.344,36	0,00	4.344,36	4.323,37
6/17/018	Liegenschaftsverwaltung	19,51	845,86	865,37	0,00	865,37	3.425,06
	Summe Teilabschnitt	131,46	5.680,57	5.812,03	0,00	5.812,03	9.510,85
80110	Städtische Werkstätten						
6/12/021	Städtische Werkstätten	1,89	69,16	71,05	0,00	71,05	207,48
6/13/164	Städtische Werkstätten	56,11	5.019,08	5.075,19	0,00	5.075,19	5.050,67
6/17/018	Städtische Werkstätten	3,30	142,89	146,19	0,00	146,19	578,59
	Summe Teilabschnitt	61,30	5.231,13	5.292,43	0,00	5.292,43	5.836,74
81200	WC-Anlagen						
6/11/042	WC-Anlagen	3.291,57	20.000,00	23.291,57	0,00	23.291,57	70.000,00
6/11/043	WC-Anlagen	447,17	2.300,00	2.747,17	0,00	2.747,17	8.050,00
6/13/042	WC-Anlagen	73,81	3.626,27	3.700,08	0,00	3.700,08	0,00
6/13/164	WC-Anlagen	87,79	7.852,70	7.940,49	0,00	7.940,49	7.902,13
6/17/017	WC-Anlagen	285,42	16.920,87	17.206,29	0,00	17.206,29	51.230,85
6/17/018	WC-Anlagen	235,21	10.197,45	10.432,66	0,00	10.432,66	41.291,58
7/09/001	WC-Anlagen	1.746,65	0,00	1.746,65	0,00	1.746,65	251.083,59
	Summe Teilabschnitt	6.167,62	60.897,29	67.064,91	0,00	67.064,91	429.558,15
81500	Park- und Gartenanlagen						
5/40/001	Park- und Gartenanlagen	2.962,28	0,00	2.962,28	0,00	2.962,28	293.004,68
6/11/041	Park- und Gartenanlagen	277,24	12.753,33	13.030,57	0,00	13.030,57	51.013,33
6/11/043	Park- und Gartenanlagen	6.858,23	35.275,01	42.133,24	0,00	42.133,24	123.462,53
6/12/021	Park- und Gartenanlagen	9,63	353,04	362,67	0,00	362,67	1.059,12
6/13/042	Park- und Gartenanlagen	470,87	23.132,82	23.603,69	0,00	23.603,69	0,00
6/15/120	Park- und Gartenanlagen	264,03	597,36	861,39	0,00	861,39	6.517,00
6/17/017	Park- und Gartenanlagen	2.069,36	122.677,99	124.747,35	0,00	124.747,35	371.428,85
6/17/018	Park- und Gartenanlagen	877,94	38.062,86	38.940,80	0,00	38.940,80	154.124,30
6/21/006	Park- und Gartenanlagen	484,84	4.729,40	5.214,24	0,00	5.214,24	49.672,96
6/21/007	Park- und Gartenanlagen	4.182,16	0,00	4.182,16	0,00	4.182,16	350.158,94
7/09/001	Park- und Gartenanlagen	8.130,13	0,00	8.130,13	0,00	8.130,13	1.168.719,56
	Summe Teilabschnitt	26.586,71	237.581,81	264.168,52	0,00	264.168,52	2.569.161,27

Währung: EUR

Seite: 36

TA DV-NR.	Bezeichnung	Zinsen und Nebenkosten	Tilgung	Insgesamt	Ersätze	Nettoaufwand	Schuldenstand 31.12.2015
81510	Kinderspielplätze						
6/17/017	Kinderspielplätze	269,25	15.962,27	16.231,52	0,00	16.231,52	48.328,52
6/17/018	Kinderspielplätze	259,47	11.249,06	11.508,53	0,00	11.508,53	45.549,75
	Summe Teilabschnitt	528,72	27.211,33	27.740,05	0,00	27.740,05	93.878,27
81600	Straßenbeleuchtung						
5/40/001	Straßenbeleuchtung	3.865,55	0,00	3.865,55	0,00	3.865,55	382.349,54
6/11/041	Straßenbeleuchtung	1.761,57	81.033,33	82.794,90	0,00	82.794,90	324.133,33
6/11/042	Straßenbeleuchtung	7.680,30	46.666,67	54.346,97	0,00	54.346,97	163.333,32
6/11/043	Straßenbeleuchtung	4.075,93	20.964,41	25.040,34	0,00	25.040,34	73.375,42
6/12/021	Straßenbeleuchtung	3,81	139,80	143,61	0,00	143,61	419,40
6/13/042	Straßenbeleuchtung	1.589,81	78.104,29	79.694,10	0,00	79.694,10	0,00
6/13/164	Straßenbeleuchtung	210,98	18.871,73	19.082,71	0,00	19.082,71	18.990,52
6/15/120	Straßenbeleuchtung	11.353,94	25.688,28	37.042,22	0,00	37.042,22	280.249,64
6/17/017	Straßenbeleuchtung	381,89	22.639,65	23.021,54	0,00	23.021,54	68.545,45
6/17/018	Straßenbeleuchtung	154,81	6.711,73	6.866,54	0,00	6.866,54	27.177,15
6/17/020	Straßenbeleuchtung	1.619,22	16.830,00	18.449,22	0,00	18.449,22	317.278,19
6/21/004	Straßenbeleuchtung	1.512,31	22.098,86	23.611,17	0,00	23.611,17	68.684,32
6/21/006	Straßenbeleuchtung	2.346,31	22.887,31	25.233,62	0,00	25.233,62	240.385,71
6/21/007	Straßenbeleuchtung	2.396,80	0,00	2.396,80	0,00	2.396,80	200.676,39
7/09/001	Straßenbeleuchtung	11.751,94	0,00	11.751,94	0,00	11.751,94	1.689.360,10
	Summe Teilabschnitt	50.705,17	362.636,06	413.341,23	0,00	413.341,23	3.854.958,48

Währung: EUR

Seite: 37

TA DV-NR.	Bezeichnung	Zinsen und Nebenkosten	Tilgung	Insgesamt	Ersätze	Nettoaufwand	Schuldenstand 31.12.2015
82000	Werkstättenbetrieb						
6/11/044	Werkstättenbetrieb	2.127,97	253.333,34	255.461,31	0,00	255.461,31	1.139.999,96
6/11/045	Werkstättenbetrieb	32.904,95	153.333,33	186.238,28	0,00	186.238,28	690.000,02
6/12/021	Werkstätten	134,21	4.921,49	5.055,70	0,00	5.055,70	14.764,46
6/12/021	Werkstättenbetrieb	1.387,19	50.869,23	52.256,42	0,00	52.256,42	152.607,69
6/13/042	Müllentsorgung	11,36	557,89	569,25	0,00	569,25	0,00
6/13/042	Straßenreinigung	221,15	10.864,86	11.086,01	0,00	11.086,01	0,00
6/13/042	Werkstättenbetrieb	76,65	3.765,74	3.842,39	0,00	3.842,39	0,00
6/13/164	Werkstätten	102,61	9.177,74	9.280,35	0,00	9.280,35	9.235,51
6/13/164	Müllentsorgung	92,67	8.288,65	8.381,32	0,00	8.381,32	8.340,82
6/15/120	Werkstättenbetrieb	6.886,96	15.581,75	22.468,71	0,00	22.468,71	169.991,10
6/17/017	Straßenreinigung	171,77	10.182,98	10.354,75	0,00	10.354,75	30.830,73
6/17/017	Werkstätten	236,39	14.013,99	14.250,38	0,00	14.250,38	42.429,78
6/17/017	Fuhrpark	121,23	7.186,94	7.308,17	0,00	7.308,17	21.759,70
6/17/017	Müllentsorgung	233,60	13.848,82	14.082,42	0,00	14.082,42	41.929,69
6/17/018	Werkstätten	161,06	6.982,60	7.143,66	0,00	7.143,66	28.273,99
6/17/018	Müllentsorgung	266,94	11.573,24	11.840,18	0,00	11.840,18	46.862,42
6/22/005	Köglerweg BA10(4/05/015)	2.782,72	84.393,24	87.175,96	0,00	87.175,96	214.703,04
	Summe Teilabschnitt	47.919,43	658.875,83	706.795,26	0,00	706.795,26	2.611.728,91
82800	Sonstige Märkte						
6/17/018	Sonstige Märkte	100,18	4.343,18	4.443,36	0,00	4.443,36	17.586,42
7/09/001	Sonstige Märkte	1.447,89	0,00	1.447,89	0,00	1.447,89	208.136,10
	Summe Teilabschnitt	1.548,07	4.343,18	5.891,25	0,00	5.891,25	225.722,52
83100	Freibäder						
6/15/120	Freibäder	8.867,79	20.063,38	28.931,17	0,00	28.931,17	218.884,06
6/21/007	Freibäder	51.775,55	0,00	51.775,55	0,00	51.775,55	4.335.000,00
	Summe Teilabschnitt	60.643,34	20.063,38	80.706,72	0,00	80.706,72	4.553.884,06
83101	Bad zur Sonne						
6/12/022	Bad zur Sonne	18.512,78	309.920,72	328.433,50	0,00	328.433,50	2.324.405,41
6/12/022-01	Bad zur Sonne	21.522,44	0,00	21.522,44	0,00	21.522,44	2.970.000,00
	Summe Teilabschnitt	40.035,22	309.920,72	349.955,94	0,00	349.955,94	5.294.405,41

Währung: EUR

Seite: 38

TA DV-NR.	Bezeichnung	Zinsen und Nebenkosten	Tilgung	Insgesamt	Ersätze	Nettoaufwand	Schuldenstand 31.12.2015
83300	Hallen-Freibad Eggenberg						
6/13/042	Hallen-Freibad Eggenberg	559,27	27.475,97	28.035,24	0,00	28.035,24	0,00
	Summe Teilabschnitt	559,27	27.475,97	28.035,24	0,00	28.035,24	0,00
83500	Volksbäder						
6/12/021	Volksbäder	74,54	2.733,62	2.808,16	0,00	2.808,16	8.200,85
6/13/042	Volksbäder	164,66	8.089,37	8.254,03	0,00	8.254,03	0,00
	Summe Teilabschnitt	239,20	10.822,99	11.062,19	0,00	11.062,19	8.200,85
84000	Grundbesitz- Abteilung für Immobilien						
5/40/001	Grundbesitz- Abteilung für Immobilien	978,77	0,00	978,77	0,00	978,77	96.812,52
5/40/002	Grundbesitz- Abteilung für Immobilien	50.550,00	0,00	50.550,00	0,00	50.550,00	5.000.000,00
5/40/003	Grundbesitz- Abteilung für Immobilien	88.460,03	0,00	88.460,03	0,00	88.460,03	11.000.000,00
6/11/041	Grundbesitz- Abteilung für Immobilien	248,86	11.446,66	11.695,52	0,00	11.695,52	45.786,66
6/11/043	Grundbesitz- Abteilung für Immobilien	20.850,74	107.244,94	128.095,68	0,00	128.095,68	375.357,27
6/12/021	Grundbesitz- Abteilung für Immobilien	4.105,01	150.534,02	154.639,03	0,00	154.639,03	451.602,06
6/15/120	Grundbesitz- Abteilung für Immobilien	3.431,57	7.763,94	11.195,51	0,00	11.195,51	84.701,67
6/17/017	Grundbesitz- Abteilung für Immobilien	1.517,26	89.948,05	91.465,31	0,00	91.465,31	272.333,28
6/17/018	Grundbesitz- Abteilung für Immobilien	6.862,08	297.503,22	304.365,30	0,00	304.365,30	1.204.651,35
6/17/020	Grundbesitz- Abteilung für Immobilien	19,76	205,36	225,12	0,00	225,12	3.871,36
6/21/006	Grundbesitz- Abteilung für Immobilien	11.886,39	115.946,90	127.833,29	0,00	127.833,29	1.217.791,59
6/21/007	Grundbesitz- Abteilung für Immobilien	57,99	0,00	57,99	0,00	57,99	4.855,31
7/09/001	Grundbesitz- Abteilung für Immobilien	16.759,75	0,00	16.759,75	0,00	16.759,75	2.409.240,72
	Summe Teilabschnitt	205.728,21	780.593,09	986.321,30	0,00	986.321,30	22.167.003,79
84010	Grundbesitz-Liegenschaftsverwaltung						
5/40/001	Grundbesitz-Liegenschaftsverwaltung	1.130,47	0,00	1.130,47	0,00	1.130,47	111.817,09
6/17/020	Grundbesitz-Liegenschaftsverwaltung	1.569,46	16.312,82	17.882,28	0,00	17.882,28	307.528,23
6/21/006	Grundbesitz-Liegenschaftsverwaltung	2.223,17	21.686,08	23.909,25	0,00	23.909,25	227.769,13
6/21/007	Grundbesitz-Liegenschaftsverwaltung	5.788,88	0,00	5.788,88	0,00	5.788,88	484.684,22
7/09/001	Grundbesitz-Liegenschaftsverwaltung	1.359,92	0,00	1.359,92	0,00	1.359,92	195.490,15
	Summe Teilabschnitt	12.071,90	37.998,90	50.070,80	0,00	50.070,80	1.327.288,82

Währung: EUR

Seite: 39

TA DV-NR.	Bezeichnung	Zinsen und Nebenkosten	Tilgung	Insgesamt	Ersätze	Nettoaufwand	Schuldenstand 31.12.2015
84200	Waldbesitz						
6/12/021	Waldbesitz	1,64	60,28	61,92	0,00	61,92	180,84
6/17/018	Waldbesitz	15,33	664,57	679,90	0,00	679,90	2.690,98
	Summe Teilabschnitt	16,97	724,85	741,82	0,00	741,82	2.871,82

Währung: EUR

Seite: 40

TA DV-NR.	Bezeichnung	Zinsen und Nebenkosten	Tilgung	Insgesamt	Ersätze	Nettoaufwand	Schuldenstand 31.12.2015
85100	Abwasserbeseitigung						
1/04/046	Klärwerk, BA 40	5.785,88	134.849,72	140.635,60	0,00	140.635,60	477.366,91
6/11/028	Kanal Ölberg-Steinberg, BA 22	42.252,38	72.980,01	115.232,39	0,00	115.232,39	790.087,34
6/11/029	Schöckelbach, BA 18	53.061,27	72.721,75	125.783,02	0,00	125.783,02	876.102,65
6/11/032	Kanalbauprogramm 97	92.617,73	126.934,93	219.552,66	0,00	219.552,66	1.529.225,56
6/11/033-01	Rudersdorfer Au,BA 11,Kond.01	6.840,32	35.254,42	42.094,74	0,00	42.094,74	573.280,22
6/11/033-02	Rudersdorfer Au,BA 11,Kond.02	4.282,35	72.526,77	76.809,12	0,00	76.809,12	373.688,02
6/11/033-03	Rudersdorf Au,BA 11,Kond.03	9.770,75	80.583,13	90.353,88	0,00	90.353,88	427.875,29
6/11/034-01	Andritzbach BA 12, Kond.01	620,78	8.276,00	8.896,78	0,00	8.896,78	55.854,09
6/11/034-02	Andritzbach BA 12, Kond. 02	2.427,60	12.928,26	15.355,86	0,00	15.355,86	233.034,39
6/11/034-03	Andritzbach BA 12, Kond. 03	10.481,47	67.523,65	78.005,12	0,00	78.005,12	473.238,75
6/11/035	St. Peter II, BA 14	28.758,23	96.611,29	125.369,52	0,00	125.369,52	885.796,60
6/11/037	Kerschhoferweg, BA 30	2.151,97	13.774,26	15.926,23	0,00	15.926,23	222.560,21
6/11/038	Hochsteingasse, BA 20	855,32	5.873,05	6.728,37	0,00	6.728,37	88.153,44
6/11/039	Hohenrain-Savenauweg, BA 26	1.662,75	11.417,33	13.080,08	0,00	13.080,08	171.371,80
6/11/040	Kanalnetz Anpassung, BA 101	637,05	4.714,23	5.351,28	0,00	5.351,28	65.397,84
6/11/045	Abwasserbeseitigung	4.527,60	21.098,08	25.625,68	0,00	25.625,68	94.941,36
6/12/012	Umschuldung 4/04/013	1.518,13	49.888,59	51.406,72	0,00	51.406,72	101.282,66
6/12/014	Rudersdorfer Au, BA 36	2.082,21	52.682,92	54.765,13	0,00	54.765,13	295.637,48
6/12/015	Neuerricht. Kanalbetrieb, BA50	823,66	50.529,71	51.353,37	0,00	51.353,37	534.905,92
6/12/016	Kanalsan. Lendplatz, BA 61	9.166,94	10.171,80	19.338,74	0,00	19.338,74	143.313,48
6/12/018	ABA Baulos 1999, BA 99	3.085,56	139.890,30	142.975,86	0,00	142.975,86	1.838.679,61
6/12/019	Klärwerk Gössendorf, BA 41	14.376,27	489.330,05	503.706,32	0,00	503.706,32	7.447.905,36
6/12/021	Abwasserbeseitigung	729,38	26.746,92	27.476,30	0,00	27.476,30	80.240,75
6/13/042	Abwasserbeseitigung	113,56	5.578,88	5.692,44	0,00	5.692,44	0,00
6/13/159	Kanal Stiftingtal BA 29	5.725,23	83.203,67	88.928,90	0,00	88.928,90	860.989,22
6/13/160	Kanal Gösting-Algersd. BA 25	4.404,36	58.377,16	62.781,52	0,00	62.781,52	666.575,85
6/13/187	Schönaugasse, BA 64	174,07	6.103,05	6.277,12	0,00	6.277,12	74.289,83
6/13/191	Mariatrost-Fölling, BA 23	2.090,43	22.647,28	24.737,71	0,00	24.737,71	319.850,27
6/13/192	Burgfriedweg, BA 27	1.151,16	12.471,52	13.622,68	0,00	13.622,68	176.136,70
6/13/193	Einödthofweg, BA 32	1.574,98	17.063,02	18.638,00	0,00	18.638,00	240.983,06
6/15/120	Abwasserbeseitigung	785,35	1.776,86	2.562,21	0,00	2.562,21	19.384,91
6/17/005	Stufenbach, BA 13	3.929,63	78.760,85	82.690,48	0,00	82.690,48	726.829,97
6/17/008	Katzelbach-Kehlberg, BA 17	1.362,21	85.308,85	86.671,06	0,00	86.671,06	773.986,39
6/17/009	Gabriachbach, BA 21	1.459,53	91.403,55	92.863,08	0,00	92.863,08	829.282,16
6/17/011	Umschuld. 4/05/006 (Kond.02)	8.623,28	132.851,84	141.475,12	0,00	141.475,12	754.852,91
6/17/012	Umschuld. 4/05/008 (Kond.01)	16.478,00	283.241,22	299.719,22	0,00	299.719,22	435.572,19
6/17/013	Umschuld. 4/05/008 (Kond. 02)	2.650,22	67.080,34	69.730,56	0,00	69.730,56	101.883,62
6/17/015	Kanal Sporgasse, BA 37	4.069,99	7.602,65	11.672,64	0,00	11.672,64	81.056,01
6/17/016	Kanal Stufenbach II, BA 38	11.834,31	19.458,31	31.292,62	0,00	31.292,62	237.680,58
6/17/018	Abwasserbeseitigung	353,49	15.325,60	15.679,09	0,00	15.679,09	62.056,49

Ausgewertet am: 11.01.2016

Währung: EUR

Seite: 41

TA DV-NR.	Bezeichnung	Zinsen und Nebenkosten	Tilgung	Insgesamt	Ersätze	Nettoaufwand	Schuldenstand 31.12.2015
6/20/054	Kanal Griesplatz, BA 62	128,48	5.694,36	5.822,84	0,00	5.822,84	66.230,54
6/21/006	Abwasserbeseitigung	1.522,21	14.848,52	16.370,73	0,00	16.370,73	155.954,17
	Summe Teilabschnitt	366.946,09	2.666.104,70	3.033.050,79	0,00	3.033.050,79	24.363.534,60
85310	Betriebe für Wohn- und Geschäftsgebäude / A12						
6/11/045	Betriebe für Wohn- und Geschäftsgebäu	1.532,46	7.141,10	8.673,56	0,00	8.673,56	32.134,96
6/15/120	Betriebe für Wohn- und Geschäftsgebäu	213,90	483,96	697,86	0,00	697,86	5.279,79
6/17/017	Betriebe für Wohn- und Geschäftsgebäu	75,51	4.476,29	4.551,80	0,00	4.551,80	13.552,74
6/21/006	Betriebe für Wohn- und Geschäftsgebäu	2.165,14	21.120,01	23.285,15	0,00	23.285,15	221.823,75
7/09/001	Betriebe für Wohn- und Geschäftsgebäu	2,07	0,00	2,07	0,00	2,07	297,62
	Summe Teilabschnitt	3.989,08	33.221,36	37.210,44	0,00	37.210,44	273.088,86
89120	Schlossbergrestaurant						
6/17/018	Schlossbergrestaurant	236,05	10.233,83	10.469,88	0,00	10.469,88	41.438,87
	Summe Teilabschnitt	236,05	10.233,83	10.469,88	0,00	10.469,88	41.438,87
89400	Grazer Stadthalle						
6/11/045	Grazer Stadthalle	21.116,59	98.400,90	119.517,49	58.517,84	60.999,65	442.804,06
6/12/021	Grazer Stadthalle	38.995,63	1.430.000,23	1.468.995,86	805.927,02	663.068,84	4.290.000,69
6/12/021-01	Grazer Stadthalle	40.870,89	0,00	40.870,89	0,00	40.870,89	5.640.000,00
6/15/120	Grazer Stadthalle	10.661,03	24.120,58	34.781,61	0,00	34.781,61	263.146,54
6/17/017	Grazer Stadthalle	1.816,63	107.695,79	109.512,42	45.802,23	63.710,19	326.067,64
6/17/018	Grazer Stadthalle	260,07	11.275,39	11.535,46	0,00	11.535,46	45.656,36
6/20/057	Grazer Stadthalle	31.476,67	201.000,48	232.477,15	0,00	232.477,15	603.001,37
6/21/005	Grazer Stadthalle	38.308,29	170.293,20	208.601,49	201.948,19	6.653,30	758.770,79
	Summe Teilabschnitt	183.505,80	2.042.786,57	2.226.292,37	1.112.195,28	1.114.097,09	12.369.447,45
89500	Grazer Südost - Messe						
6/11/045	Grazer Südost - Messe	8.317,56	38.758,87	47.076,43	0,00	47.076,43	174.414,91
	Summe Teilabschnitt	8.317,56	38.758,87	47.076,43	0,00	47.076,43	174.414,91

Währung: EUR

Seite: 42

TA DV-NR.	Bezeichnung	Zinsen und Nebenkosten	Tilgung	Insgesamt	Ersätze	Nettoaufwand	Schuldenstand 31.12.2015
89510	Ausstellungshalle Schlossberg						
6/11/045	Ausstellungshalle Schlossberg	733,90	3.419,93	4.153,83	0,00	4.153,83	15.389,74
6/12/021	Ausstellungshalle Schlossberg	527,87	19.357,43	19.885,30	0,00	19.885,30	58.072,30
6/13/164	Ausstellungshalle Schlossberg	1.177,41	105.314,57	106.491,98	0,00	106.491,98	105.977,46
6/17/017	Ausstellungshalle Schlossberg	1.148,22	68.070,40	69.218,62	0,00	69.218,62	206.094,92
6/17/018	Ausstellungshalle Schlossberg	42,67	1.849,84	1.892,51	0,00	1.892,51	7.490,36
7/09/001	Ausstellungshalle Schlossberg	205,60	0,00	205,60	0,00	205,60	29.556,16
	Summe Teilabschnitt	3.835,67	198.012,17	201.847,84	0,00	201.847,84	422.580,94
89900	Zentralküche						
5/40/001	Zentralküche	1.748,87	0,00	1.748,87	0,00	1.748,87	172.984,42
6/12/021	Zentralküche	10,40	381,40	391,80	0,00	391,80	1.144,20
6/13/164	Zentralküche	64,32	5.753,30	5.817,62	0,00	5.817,62	5.789,51
6/17/017	Zentralküche	280,22	16.612,33	16.892,55	0,00	16.892,55	50.296,71
6/17/018	Zentralküche	11,14	483,17	494,31	0,00	494,31	1.956,47
6/17/020	Zentralküche	224,49	2.333,28	2.557,77	0,00	2.557,77	43.986,85
6/21/006	Zentralküche	384,61	3.751,70	4.136,31	0,00	4.136,31	39.404,17
6/21/007	Zentralküche	1.458,65	0,00	1.458,65	0,00	1.458,65	122.128,37
7/09/001	Zentralküche	436,13	0,00	436,13	0,00	436,13	62.695,06
	Summe Teilabschnitt	4.618,83	29.315,18	33.934,01	0,00	33.934,01	500.385,76
90000	Finanz- und Vermögensdirektion						
6/11/043	Finanz- und Vermögensdirektion	27,03	139,03	166,06	0,00	166,06	486,60
6/12/021	Finanz- und Vermögensdirektion	13,54	496,37	509,91	0,00	509,91	1.489,11
6/17/018	Finanz- und Vermögensdirektion	50,42	2.185,80	2.236,22	0,00	2.236,22	8.850,77
	Summe Teilabschnitt	90,99	2.821,20	2.912,19	0,00	2.912,19	10.826,48
90010	Abteilung für Rechnungswesen						
6/11/041	Abteilung für Rechnungswesen	144,93	6.666,67	6.811,60	0,00	6.811,60	26.666,67
6/11/043	Abteilung für Rechnungswesen	1,05	5,41	6,46	0,00	6,46	18,95
6/12/021	Abteilung für Rechnungswesen	1.127,12	41.332,32	42.459,44	0,00	42.459,44	123.996,97
6/15/120	Abteilung für Rechnungswesen	39,57	89,52	129,09	0,00	129,09	976,64
6/17/018	Abteilung für Rechnungswesen	195,52	8.476,63	8.672,15	0,00	8.672,15	34.323,62
6/17/020	Abteilung für Rechnungswesen	83,34	866,22	949,56	0,00	949,56	16.329,99
6/20/057	Abteilung für Rechnungswesen	2.360,76	15.075,04	17.435,80	0,00	17.435,80	45.225,11
	Summe Teilabschnitt	3.952,29	72.511,81	76.464,10	0,00	76.464,10	247.537,95

Währung: EUR

Seite: 43

TA DV-NR.	Bezeichnung	Zinsen und Nebenkosten	Tilgung	Insgesamt	Ersätze	Nettoaufwand	Schuldenstand 31.12.2015
90020	Abteilung für Steuern und Abgaben						
5/40/001	Abteilung für Steuern und Abgaben	2,28	0,00	2,28	0,00	2,28	225,80
6/11/043	Abteilung für Steuern und Abgaben	1.631,46	8.391,35	10.022,81	0,00	10.022,81	29.369,71
6/12/021	Abteilung für Steuern und Abgaben	70,96	2.602,31	2.673,27	0,00	2.673,27	7.806,94
6/13/164	Abteilung für Steuern und Abgaben	58,36	5.219,84	5.278,20	0,00	5.278,20	5.252,70
6/15/120	Abteilung für Steuern und Abgaben	304,50	688,94	993,44	0,00	993,44	7.515,87
6/17/017	Abteilung für Steuern und Abgaben	135,51	8.033,47	8.168,98	0,00	8.168,98	24.322,72
6/17/018	Abteilung für Steuern und Abgaben	68,89	2.986,75	3.055,64	0,00	3.055,64	12.093,95
6/17/020	Abteilung für Steuern und Abgaben	50,24	522,14	572,38	0,00	572,38	9.843,43
6/21/006	Abteilung für Steuern und Abgaben	69,86	681,84	751,70	0,00	751,70	7.161,73
	Summe Teilabschnitt	2.392,06	29.126,64	31.518,70	0,00	31.518,70	103.592,85
91400	Beteiligungen						
5/40/001	Beteiligungen	1.870,36	0,00	1.870,36	0,00	1.870,36	185.000,00
6/11/043	Beteiligungen	9.403,75	48.367,94	57.771,69	0,00	57.771,69	169.287,78
6/13/164	Beteiligungen	1.603,22	143.402,19	145.005,41	0,00	145.005,41	144.304,83
6/17/017	Beteiligungen	2.151,74	127.560,73	129.712,47	0,00	129.712,47	386.212,19
6/17/018	Beteiligungen	5.690,13	246.693,60	252.383,73	0,00	252.383,73	998.912,82
6/21/005	Beteiligungen	12.441,74	55.307,73	67.749,47	0,00	67.749,47	246.433,17
6/29/001	Beteiligungen	2.310.000,00	0,00	2.310.000,00	0,00	2.310.000,00	70.000.000,00
6/36/001	Beteiligungen	666.000,00	0,00	666.000,00	0,00	666.000,00	20.000.000,00
7/09/003	Beteiligungen	87.570,28	0,00	87.570,28	0,00	87.570,28	10.000.000,00
7/09/004	Beteiligungen	471.750,00	0,00	471.750,00	0,00	471.750,00	25.000.000,00
7/09/005	Beteiligungen	0,00	0,00	0,00	0,00	0,00	65.000.000,00
7/37/001	Beteiligungen	333.000,00	0,00	333.000,00	0,00	333.000,00	10.000.000,00
	Summe Teilabschnitt	3.901.481,22	621.332,19	4.522.813,41	0,00	4.522.813,41	202.130.150,79
99100	Rückersetzte, nicht absetzbare Einnahmen und Ausgaben						
6/17/018	Rückersetzte, nicht absetzbare Einnahme	1,98	85,99	87,97	0,00	87,97	348,21
	Summe Teilabschnitt	1,98	85,99	87,97	0,00	87,97	348,21
99200	Abgänge a.Kassenausgabenresten u.Ausfälle a.Kasseneinnahmer.						
6/17/018	Abgänge a.Kassenausgabenresten u.Ausf	49,65	2.152,48	2.202,13	0,00	2.202,13	8.715,82
	Summe Teilabschnitt	49,65	2.152,48	2.202,13	0,00	2.202,13	8.715,82

Währung: EUR

Seite: 44

TA DV-NR.	Bezeichnung	Zinsen und Nebenkosten	Tilgung	Insgesamt	Ersätze	Nettoaufwand	Schuldenstand 31.12.2015
Gesamtsumme		9.279.303,77	22.427.201,45	31.706.505,22	1.300.907,66	30.405.597,56	628.508.587,09
Summe 341000			151.432,46				
Summe 344000			11.553,40				
Summe 345000			0,00				
Summe 346000			22.264.215,59				
Summe 349000			0,00				
Gesamtsumme			22.427.201,45				



Signiert von	Steiger Walter
Zertifikat	CN=Steiger Walter,O=Magistrat Graz,L=Graz,ST=Styria,C=AT
Datum/Zeit	2016-01-18T08:07:29+01:00
Hinweis	Dieses Dokument wurde digital signiert und kann unter: https://sign.app.graz.at/signature-verification verifiziert werden.



Signiert von	Kicker Michael
Zertifikat	CN=Kicker Michael,O=Magistrat Graz,L=Graz,ST=Styria,C=AT
Datum/Zeit	2016-01-18T12:27:26+01:00
Hinweis	Dieses Dokument wurde digital signiert und kann unter: https://sign.app.graz.at/signature-verification verifiziert werden.



Signiert von	Kamper Karl
Zertifikat	CN=Kamper Karl,O=Magistrat Graz,L=Graz,ST=Styria,C=AT
Datum/Zeit	2016-01-19T10:00:42+01:00
Hinweis	Dieses Dokument wurde digital signiert und kann unter: https://sign.app.graz.at/signature-verification verifiziert werden.

Nachweis über den Schuldendienst 2015

Währung: EUR

TA	Bezeichnung	T I L G U N G		Zinsen und Gebühren		Gesamt
		POST	je POST	POST	je POST	
00000	Gemeindevertretung	346000	15.731,23	650000	2.649,53	
		Summe:	15.731,23		2.649,53	18.380,76
01000	Magistratsdirektion	346000	9.761,14	650000	6.023,79	
		Summe:	9.761,14		6.023,79	15.784,93
01010	Magistratsdirektion - Präsidialamt	346000	6.855,08	650000	603,51	
		Summe:	6.855,08		603,51	7.458,59
01020	Hauptkanzlei und Bezirksämter	346000	24.893,37	650000	3.450,25	
		Summe:	24.893,37		3.450,25	28.343,62
01040	Innenrevision	346000	891,55	650000	55,14	
		Summe:	891,55		55,14	946,69
01050	Magistratsdirektion-Reformprojekt	346000	34.258,49	650000	3.800,43	
		Summe:	34.258,49		3.800,43	38.058,92
01060	Referat für Gesundheitsförderung und Bedienstetenschutz	346000	1.089,30	650000	159,67	
		Summe:	1.089,30		159,67	1.248,97
01080	Servicecenter	346000	30,33	650000	2,60	
		Summe:	30,33		2,60	32,93
01100	Personalamt	346000	18.102,90	650000	2.482,29	
		Summe:	18.102,90		2.482,29	20.585,19
01300	Beschaffungsamt	346000	4.176,01	650000	137,79	
		Summe:	4.176,01		137,79	4.313,80
01400	Stadtrechnungshof	346000	805,92	650000	20,39	
		Summe:	805,92		20,39	826,31

Währung: EUR

Seite: 2

TA	Bezeichnung	TILGUNG		Zinsen und Gebühren		Gesamt
		POST	je POST	POST	je POST	
01500	BBI, Euro-Info-Point	346000	3.942,52	650000	893,58	
		Summe:	3.942,52		893,58	4.836,10
01501	Urban II - BürgerInnenbeteiligung	346000	2.834,24	650000	466,42	
		Summe:	2.834,24		466,42	3.300,66
01502	Urban II - Info-Point	346000	1.788,28	650000	600,41	
		Summe:	1.788,28		600,41	2.388,69
01510	Abteilung f. Öffentlichkeitsarbeit und Information	346000	14.069,15	650000	2.834,62	
		Summe:	14.069,15		2.834,62	16.903,77
01600	Abteilung für Informationsmanagement	346000	845.245,77	650000	145.908,94	
		Summe:	845.245,77		145.908,94	991.154,71
01800	Betriebsfonds für die Pflichtleistungen	346000	8.977,77	650000	1.595,98	
		Summe:	8.977,77		1.595,98	10.573,75
01810	Fonds für erweiterte Heilbehandlung	346000	310,87	650000	7,17	
		Summe:	310,87		7,17	318,04
02000	Rechtsamt	346000	646,88	650000	15,56	
		Summe:	646,88		15,56	662,44
02010	Baurechtsamt	346000	1.954,85	650000	51,87	
		Summe:	1.954,85		51,87	2.006,72
02100	Amt für Statistik, Wahlen und Einwohnerwesen	346000	3.259,56	650000	81,04	
		Summe:	3.259,56		81,04	3.340,60
02101	Urban II - Stadtteilmonitoring	346000	373,70	650000	165,17	
		Summe:	373,70		165,17	538,87

Währung: EUR

Seite: 3

TA	Bezeichnung	TILGUNG		Zinsen und Gebühren		Gesamt
		POST	je POST	POST	je POST	
02200	Standesamt	346000	4.430,75	650000	117,37	
		Summe:	4.430,75		117,37	4.548,12
02400	Wahlamt	346000	4.024,34	650000	533,21	
		Summe:	4.024,34		533,21	4.557,55
02500	Staatsbürgerschaft	346000	3.596,09	650000	263,67	
		Summe:	3.596,09		263,67	3.859,76
02900	Amtsgebäude	346000	29.001,63	650000	6.287,90	
		Summe:	29.001,63		6.287,90	35.289,53
03000	Stadtbaudirektion	346000	351.795,17	650000	38.548,75	
		Summe:	351.795,17		38.548,75	390.343,92
03100	Stadtplanungsamt	346000	133.000,10	650000	14.979,63	
		Summe:	133.000,10		14.979,63	147.979,73
03110	Verkehrsplanung		0,00	650000	3.594,00	
		Summe:	0,00		3.594,00	3.594,00
03200	Vermessungsamt	346000	120.196,70	650000	17.519,04	
		Summe:	120.196,70		17.519,04	137.715,74
03300	Hochbauamt	346000	25.942,01	650000	1.318,42	
		Summe:	25.942,01		1.318,42	27.260,43
03400	Straßenamt	346000	21.711,18	650000	3.033,27	
		Summe:	21.711,18		3.033,27	24.744,45
06100	Sonstige Subventionen		0,00	650000	4.986,81	
		Summe:	0,00		4.986,81	4.986,81

Währung: EUR

Seite: 4

TA	Bezeichnung	TILGUNG		Zinsen und Gebühren		Gesamt
		POST	je POST	POST	je POST	
09000	Bezugsvorschüsse und Darlehen	346000	22.315,51	650000	454,23	
		Summe:	22.315,51		454,23	22.769,74
09100	Personalaus-, -fortbildung	346000	3.765,71	650000	79,02	
		Summe:	3.765,71		79,02	3.844,73
09900	Personalvertretung	346000	675,64	650000	47,84	
		Summe:	675,64		47,84	723,48
13000	Gewerbepolizei-Anlagenbehörde	346000	5.961,03	650000	1.196,24	
		Summe:	5.961,03		1.196,24	7.157,27
13010	Markt- und Lebensmittelpolizei	346000	456,05	650000	12,45	
		Summe:	456,05		12,45	468,50
13020	Gewerbepolizei-Bürgerinnenamt	346000	1.753,89	650000	164,18	
		Summe:	1.753,89		164,18	1.918,07
13100	Bau- und Feuerpolizei	346000	10.187,76	650000	1.247,21	
		Summe:	10.187,76		1.247,21	11.434,97
13200	Gesundheitspolizei	346000	164,95	650000	22,01	
		Summe:	164,95		22,01	186,96
13300	Veterinärpolizei	346000	325,84	650000	9,13	
		Summe:	325,84		9,13	334,97
13900	Fundbüro	346000	139,96	650000	507,92	
		Summe:	139,96		507,92	647,88
16200	Berufsfeuerwehren	346000	79.309,96	650000	12.115,85	
		Summe:	79.309,96		12.115,85	91.425,81

Währung: EUR

Seite: 5

TA	Bezeichnung	TILGUNG		Zinsen und Gebühren		Gesamt
		POST	je POST	POST	je POST	
16300	Freiwillige Feuerwehr		0,00	650000	2.234,14	
		Summe:	0,00		2.234,14	2.234,14
18000	Zivilschutz	346000	801,78	650000	18,49	
		Summe:	801,78		18,49	820,27
20000	Schulamt	346000	47.424,88	650000	8.009,84	
		Summe:	47.424,88		8.009,84	55.434,72
20200	Sportamt	346000	485,42	650000	20,83	
		Summe:	485,42		20,83	506,25
21100	Volksschulen	346000	569.860,69	650000	86.296,40	
		Summe:	569.860,69		86.296,40	656.157,09
21200	Hauptschulen	346000	397.072,77	650000	63.024,27	
		Summe:	397.072,77		63.024,27	460.097,04
21300	Sonderschulen	346000	39.328,11	650000	8.386,00	
		Summe:	39.328,11		8.386,00	47.714,11
21400	Schulen der Polytechnischen Lehrgänge	346000	24.533,71	650000	2.635,79	
		Summe:	24.533,71		2.635,79	27.169,50
24000	Kindergärten	346000	264.776,47	650000	52.048,57	
		Summe:	264.776,47		52.048,57	316.825,04
24010	Krabbelstuben	346000	75.481,94	650000	15.282,34	
		Summe:	75.481,94		15.282,34	90.764,28
25000	Schülerhorte	346000	124.186,50	650000	9.079,53	
		Summe:	124.186,50		9.079,53	133.266,03

Währung: EUR

Seite: 6

TA	Bezeichnung	TILGUNG		Zinsen und Gebühren		Gesamt
		POST	je POST	POST	je POST	
25900	Sonstige Einrichtungen und Maßnahmen	346000	10.245,32	650000	1.136,68	
		Summe:	10.245,32		1.136,68	11.382,00
26400	Eishalle Liebenau		0,00	650000	856,52	
		Summe:	0,00		856,52	856,52
26900	Sonstige Einrichtungen und Maßnahmen	346000	133.457,87	650000	96.777,61	
		Summe:	133.457,87		96.777,61	230.235,48
27300	Stadtbibliothek	346000	89.185,61	650000	9.419,67	
		Summe:	89.185,61		9.419,67	98.605,28
27901	Urban II Bildungspass	346000	2.452,58	650000	530,04	
		Summe:	2.452,58		530,04	2.982,62
27902	Urban II Qualifizierungsoffensive	346000	3.473,13	650000	542,69	
		Summe:	3.473,13		542,69	4.015,82
28000	Förderung v.Universitäten u.Hochschulen	346000	21.472,11	650000	1.636,47	
		Summe:	21.472,11		1.636,47	23.108,58
28001	Urban II - Fachhochschulcampus	346000	13.394,79	650000	2.666,85	
		Summe:	13.394,79		2.666,85	16.061,64
28003	Urban II - Wissensstadt	346000	40.776,75	650000	18.022,87	
		Summe:	40.776,75		18.022,87	58.799,62
28300	Wissenschaftliche Archive, Stadtarchiv	346000	14.062,98	650000	2.073,26	
		Summe:	14.062,98		2.073,26	16.136,24
30000	Kulturamt	346000	28.716,59	650000	1.697,51	
		Summe:	28.716,59		1.697,51	30.414,10

Währung: EUR

Seite: 7

TA	Bezeichnung	TILGUNG		Zinsen und Gebühren		Gesamt
		POST	je POST	POST	je POST	
31200	Maßnahmen zur Förd. der bild. Künste	346000	3.235,15	650000	36,17	
		Summe:	3.235,15		36,17	3.271,32
32200	Maßnahmen zur Förd. der Musikpflege	346000	28.544,82	650000	618,28	
		Summe:	28.544,82		618,28	29.163,10
32300	Theater	346000	194.517,28	650000	7.430,32	
		Summe:	194.517,28		7.430,32	201.947,60
32310	Freilichtbühne Schloßberg	346000	6.883,31	650000	76,95	
		Summe:	6.883,31		76,95	6.960,26
32500	Festspiele		0,00	650000	4.085,34	
		Summe:	0,00		4.085,34	4.085,34
32901	Urban II - Veranstaltungshalle	346000	3.072,57	650000	597,37	
		Summe:	3.072,57		597,37	3.669,94
34000	Stadtmuseum	346000	95,56	650000	2.762,86	
		Summe:	95,56		2.762,86	2.858,42
36100	Nichtwissenschaftl. Publikationen	346000	5.672,15	650000	123,34	
		Summe:	5.672,15		123,34	5.795,49
36200	Denkmalpflege	346000	6.077,87	650000	690,45	
		Summe:	6.077,87		690,45	6.768,32
36300	Altstadterhaltung und Ortsbildpflege	346000	109.175,01	650000	12.353,97	
		Summe:	109.175,01		12.353,97	121.528,98
36307	Urban II, Technische Hilfe I	346000	8.398,28	650000	719,44	
		Summe:	8.398,28		719,44	9.117,72

Währung: EUR

Seite: 8

TA	Bezeichnung	TILGUNG		Zinsen und Gebühren		Gesamt
		POST	je POST	POST	je POST	
36309	Urban II, Technische Hilfe II	346000	7.534,82	650000	1.891,77	
		Summe:	7.534,82		1.891,77	9.426,59
36310	Civitas-Projektmanagement	346000	10.351,90	650000	892,92	
		Summe:	10.351,90		892,92	11.244,82
37100	Förderung von Presse und Film	346000	14.342,98	650000	1.531,34	
		Summe:	14.342,98		1.531,34	15.874,32
38100	Landesausstellung 2000	346000	57.360,88	650000	641,29	
		Summe:	57.360,88		641,29	58.002,17
39000	Kirchliche Angelegenheiten	346000	153.588,07	650000	12.911,02	
		Summe:	153.588,07		12.911,02	166.499,09
40000	Sozialamt	346000	23.084,40	650000	2.559,42	
		Summe:	23.084,40		2.559,42	25.643,82
40100	Amt für Jugend und Familie	346000	8.336,37	650000	821,84	
		Summe:	8.336,37		821,84	9.158,21
41300	Behindertenhilfe, Heilbehandlung	346000	153,85	650000	4,20	
		Summe:	153,85		4,20	158,05
41390	Behindertenhilfe, Sonstige Kosten	346000	14.533,33	650000	315,94	
		Summe:	14.533,33		315,94	14.849,27
41900	Sonstige Einrichtungen und Maßnahmen	346000	153,85	650000	4,20	
		Summe:	153,85		4,20	158,05
42000	Altenheime	341000	10.463,46	650000	9.234,72	
		346000	118.538,42			
		Summe:	129.001,88		9.234,72	138.236,60

Währung: EUR

Seite: 9

TA	Bezeichnung	TILGUNG		Zinsen und Gebühren		Gesamt
		POST	je POST	POST	je POST	
42010	Seniorenzentrum Theodor Körner-Straße	344000	11.553,40	650000	5.535,95	
		346000	37.460,33			
		Summe:	49.013,73			
42210	Seniorenresidenz	346000	3.510,49	650000	39,25	
		Summe:	3.510,49			
42600	Flüchtlingshilfe	346000	85,97	650000	2,34	
		Summe:	85,97			
42610	Integrationsreferat		0,00	650000	1.460,61	
		Summe:	0,00			
42900	Asyle und Delogiertenheime	341000	6.119,28	650000	24.748,01	
		346000	162.943,94			
		Summe:	169.063,22			
42910	Förderung der freien Wohlfahrtsfürsorge	346000	38.240,95	650000	833,77	
		Summe:	38.240,95			
43900	Erholungsfürsorge und Beratungsstellen	346000	26.259,57	650000	2.485,80	
		Summe:	26.259,57			
43910	Orpheum	346000	40.577,99	650000	2.120,10	
		Summe:	40.577,99			
43930	Jugendzentrum Andritz, Musikschule, Mehrzwecksaal	346000	739,96	650000	8,27	
		Summe:	739,96			
43940	Jugend- und Beratungszentrum Orpheum	346000	4.742,05	650000	96,52	
		Summe:	4.742,05			
43980	Wohnen und Sozialpädagogische Betreuung	346000	5.993,01	650000	1.299,18	
		Summe:	5.993,01			

Währung: EUR

Seite: 10

TA	Bezeichnung	TILGUNG		Zinsen und Gebühren		Gesamt
		POST	je POST	POST	je POST	
46900	Referat für allg. Frauenangelegenheiten	346000	252,92	650000	6,67	
		Summe:	252,92		6,67	259,59
50000	Gesundheitsamt	346000	4.637,94	650000	226,74	
		Summe:	4.637,94		226,74	4.864,68
50100	Umweltamt	346000	3.984,41	650000	475,09	
		Summe:	3.984,41		475,09	4.459,50
51200	Sonstige Med. Beratung und Betreuung	346000	25.937,63	650000	2.637,25	
		Summe:	25.937,63		2.637,25	28.574,88
51300	Desinfektionsanstalten	346000	239,43	650000	14,01	
		Summe:	239,43		14,01	253,44
51500	Zahnstationen	346000	1.361,58	650000	603,22	
		Summe:	1.361,58		603,22	1.964,80
51900	Sonstige Einrichtungen und Maßnahmen	346000	1.987,01	650000	401,56	
		Summe:	1.987,01		401,56	2.388,57
52001	Urban II - Stadtökologie	346000	2.458,31	650000	252,02	
		Summe:	2.458,31		252,02	2.710,33
52200	Reinhaltung der Luft	346000	47.577,26	650000	8.117,30	
		Summe:	47.577,26		8.117,30	55.694,56
52300	Lärmbekämpfung	346000	21.969,41	650000	5.490,52	
		Summe:	21.969,41		5.490,52	27.459,93
52700	Müllbeseitigung	346000	876,86	650000	84,13	
		Summe:	876,86		84,13	960,99

Währung: EUR

Seite: 11

TA	Bezeichnung	TILGUNG		Zinsen und Gebühren		Gesamt
		POST	je POST	POST	je POST	
52900	Sonstige Einrichtungen u. Maßnahmen	346000	90.404,92	650000	14.030,44	
		Summe:	90.404,92		14.030,44	104.435,36
52910	Energierreferat	346000	6.676,81	650000	74,65	
		Summe:	6.676,81		74,65	6.751,46
53000	Rettungsdienste	346000	5.736,09	650000	64,13	
		Summe:	5.736,09		64,13	5.800,22
58100	Maßnahmen der Veterinärmedizin		0,00	650000	662,82	
		Summe:	0,00		662,82	662,82
61000	Bundesstraßen	346000	138.962,31	650000	6.103,84	
		Summe:	138.962,31		6.103,84	145.066,15
61100	Landesstraßen	346000	23.088,81	650000	11.943,53	
		Summe:	23.088,81		11.943,53	35.032,34
61200	Gemeindestraßen		0,00	650000	844.188,00	
		346000	5.242.950,47			
		Summe:	5.242.950,47		844.188,00	6.087.138,47
61204	Urban II - GKE-Unterführung	346000	44.089,47	650000	13.696,16	
		Summe:	44.089,47		13.696,16	57.785,63
61205	Urban II - Wagner-Biro-Straße	346000	371,72	650000	164,30	
		Summe:	371,72		164,30	536,02
61206	Urban II - Netzschlüsse, Fuß- und Radwege	346000	5.401,91	650000	1.895,33	
		Summe:	5.401,91		1.895,33	7.297,24
61210	Gemeindestraßen	346000	39.030,64	650000	455,75	
		Summe:	39.030,64		455,75	39.486,39

Währung: EUR

Seite: 12

TA	Bezeichnung	TILGUNG		Zinsen und Gebühren		Gesamt
		POST	je POST	POST	je POST	
61220	Gemeindestraßen	346000	615.034,66	650000	27.008,76	
		Summe:	615.034,66		27.008,76	642.043,42
61230	Gemeindestraßen	346000	72.777,19	650000	1.689,29	
		Summe:	72.777,19		1.689,29	74.466,48
61240	Umbau Hauptplatz	346000	453.058,26	650000	54.754,43	
		Summe:	453.058,26		54.754,43	507.812,69
62000	Förderung der Wasserversorgung	346000	89.216,63	650000	1.895,55	
		Summe:	89.216,63		1.895,55	91.112,18
63900	Sonstige Einrichtungen und Maßnahmen	346000	123.450,29	650000	61.949,63	
		Summe:	123.450,29		61.949,63	185.399,92
64000	Einrichtungen u. Maßnahmen n.d. STVO	346000	588.405,19	650000	64.257,67	
		Summe:	588.405,19		64.257,67	652.662,86
64900	Parkgebührenreferat	346000	98.358,08	650000	36.400,54	
		Summe:	98.358,08		36.400,54	134.758,62
65100	Sonstige Schienenwege		0,00	650000	499.987,04	
		346000	909.378,37			
		Summe:	909.378,37		499.987,04	1.409.365,41
69000	Verkehr, Sonstiges, Öffentlicher Verkehr		0,00	650000	1.883.252,70	
		346000	193.213,18			
		Summe:	193.213,18		1.883.252,70	2.076.465,88
69001	Urban II - Mobilitätsberatung	346000	1.126,62	650000	115,50	
		Summe:	1.126,62		115,50	1.242,12
70000	Amt für Wirtschafts- u. Tourismusedwicklung		0,00	650000	696,97	
		Summe:	0,00		696,97	696,97

Währung: EUR

Seite: 13

TA	Bezeichnung	TILGUNG		Zinsen und Gebühren		Gesamt
		POST	je POST	POST	je POST	
77100	Maßnahmen z.Förd.d. Fremdenverkehrs	346000	143.732,39	650000	6.061,48	
		Summe:	143.732,39		6.061,48	149.793,87
78900	Sonstige Einrichtungen und Maßnahmen	346000	269.671,02	650000	16.480,12	
		Summe:	269.671,02		16.480,12	286.151,14
78906	Urban II - Gründungspaket Graz-West	346000	14.241,71	650000	3.768,79	
		Summe:	14.241,71		3.768,79	18.010,50
78907	Urban II - Start-Up-Center	346000	8.737,41	650000	1.545,18	
		Summe:	8.737,41		1.545,18	10.282,59
78920	Creative Industries Styria GmbH		0,00	650000	11.458,79	
		Summe:	0,00		11.458,79	11.458,79
78930	Eco World Styria		0,00	650000	3.660,39	
		Summe:	0,00		3.660,39	3.660,39
80100	Liegenschaftsverwaltung	346000	5.680,57	650000	131,46	
		Summe:	5.680,57		131,46	5.812,03
80110	Städtische Werkstätten	346000	5.231,13	650000	61,30	
		Summe:	5.231,13		61,30	5.292,43
81200	WC-Anlagen	346000	60.897,29	650000	6.167,62	
		Summe:	60.897,29		6.167,62	67.064,91
81500	Park- und Gartenanlagen	346000	237.581,81	650000	26.586,71	
		Summe:	237.581,81		26.586,71	264.168,52
81510	Kinderspielplätze	346000	27.211,33	650000	528,72	
		Summe:	27.211,33		528,72	27.740,05

Währung: EUR

Seite: 14

TA	Bezeichnung	TILGUNG		Zinsen und Gebühren		Gesamt
		POST	je POST	POST	je POST	
81600	Straßenbeleuchtung	346000	362.636,06	650000	50.705,17	
		Summe:	362.636,06		50.705,17	413.341,23
82000	Werkstättenbetrieb	346000	658.875,83	650000	47.919,43	
		Summe:	658.875,83		47.919,43	706.795,26
82800	Sonstige Märkte	346000	4.343,18	650000	1.548,07	
		Summe:	4.343,18		1.548,07	5.891,25
83100	Freibäder	346000	20.063,38	650000	60.643,34	
		Summe:	20.063,38		60.643,34	80.706,72
83101	Bad zur Sonne	346000	309.920,72	650000	40.035,22	
		Summe:	309.920,72		40.035,22	349.955,94
83300	Hallen-Freibad Eggenberg	346000	27.475,97	650000	559,27	
		Summe:	27.475,97		559,27	28.035,24
83500	Volksbäder	346000	10.822,99	650000	239,20	
		Summe:	10.822,99		239,20	11.062,19
84000	Grundbesitz- Abteilung für Immobilien		0,00	650000	205.728,21	
		346000	780.593,09			
		Summe:	780.593,09		205.728,21	986.321,30
84010	Grundbesitz-Liegenschaftsverwaltung	346000	37.998,90	650000	12.071,90	
		Summe:	37.998,90		12.071,90	50.070,80
84200	Waldbesitz	346000	724,85	650000	16,97	
		Summe:	724,85		16,97	741,82
85100	Abwasserbeseitigung	341000	134.849,72	650000	366.946,09	
		346000	2.531.254,98			
		Summe:	2.666.104,70		366.946,09	3.033.050,79

Währung: EUR

Seite: 15

TA	Bezeichnung	TILGUNG		Zinsen und Gebühren		Gesamt
		POST	je POST	POST	je POST	
85310	Betriebe für Wohn- und Geschäftsgebäude / A12	346000	33.221,36	650000	3.989,08	
		Summe:	33.221,36		3.989,08	37.210,44
89120	Schlossbergrestaurant	346000	10.233,83	650000	236,05	
		Summe:	10.233,83		236,05	10.469,88
89400	Grazer Stadthalle	346000	2.042.786,57	650000	183.505,80	
		Summe:	2.042.786,57		183.505,80	2.226.292,37
89500	Grazer Südost - Messe	346000	38.758,87	650000	8.317,56	
		Summe:	38.758,87		8.317,56	47.076,43
89510	Ausstellungshalle Schlossberg	346000	198.012,17	650000	3.835,67	
		Summe:	198.012,17		3.835,67	201.847,84
89900	Zentralküche	346000	29.315,18	650000	4.618,83	
		Summe:	29.315,18		4.618,83	33.934,01
90000	Finanz- und Vermögensdirektion	346000	2.821,20	650000	90,99	
		Summe:	2.821,20		90,99	2.912,19
90010	Abteilung für Rechnungswesen	346000	72.511,81	650000	3.952,29	
		Summe:	72.511,81		3.952,29	76.464,10
90020	Abteilung für Steuern und Abgaben	346000	29.126,64	650000	2.392,06	
		Summe:	29.126,64		2.392,06	31.518,70
91400	Beteiligungen	346000	621.332,19 0,00	650000	3.901.481,22	
		Summe:	621.332,19		3.901.481,22	4.522.813,41
99100	Rückersetzte, nicht absetzbare Einnahmen und Ausgaben	346000	85,99	650000	1,98	
		Summe:	85,99		1,98	87,97

Währung: EUR

Seite: 16

TA	Bezeichnung	TILGUNG		Zinsen und Gebühren		Gesamt
		POST	je POST	POST	je POST	
99200	Abgänge a.Kassenausgabenresten u.Ausfälle a.Kasseneinna	346000	2.152,48	650000	49,65	
	Summe:		2.152,48		49,65	2.202,13
Gesamtsumme:			22.427.201,45		9.279.303,77	31.706.505,22



Signiert von	Steiger Walter
Zertifikat	CN=Steiger Walter,O=Magistrat Graz,L=Graz,ST=Styria,C=AT
Datum/Zeit	2016-01-18T08:07:57+01:00
Hinweis	Dieses Dokument wurde digital signiert und kann unter: https://sign.app.graz.at/signature-verification verifiziert werden.



Signiert von	Kicker Michael
Zertifikat	CN=Kicker Michael,O=Magistrat Graz,L=Graz,ST=Styria,C=AT
Datum/Zeit	2016-01-18T12:27:55+01:00
Hinweis	Dieses Dokument wurde digital signiert und kann unter: https://sign.app.graz.at/signature-verification verifiziert werden.



Signiert von	Kamper Karl
Zertifikat	CN=Kamper Karl,O=Magistrat Graz,L=Graz,ST=Styria,C=AT
Datum/Zeit	2016-01-19T10:04:01+01:00
Hinweis	Dieses Dokument wurde digital signiert und kann unter: https://sign.app.graz.at/signature-verification verifiziert werden.

NACHWEIS ÜBER DEN SCHULDENDIENST

Laut Voranschlag 2015 (inkl. Umbuchungen im Laufe des Jahres) waren für die Abwicklung des Schuldendienstes vorgesehen:

für Verzinsung	€	9.827.700,00
Zinsreserve gesamt	€	16.700.000,00
für Tilgung	€	22.397.900,00
Gesamtvoranschlag	€	48.925.600,00

Diesem Kredit steht die Jahresvorsreibung von gegenüber, sodass sich beim gesamten Schuldendienst eine Einsparung von ergibt.	€	47.396.787,21
	€	1.528.812,79

Die oben ausgewiesene Jahresvorsreibung von	€	47.396.787,21
---	---	---------------

enthält die Gesamtverzinsung von:	€	9.279.303,77
die Ausgaben durch Zinssicherungsgeschäfte von:	€	15.690.281,99
und die Gesamttilgung von:	€	22.427.201,45

Die Einnahmen aus Zinssicherungsgeschäften betragen:	€	6.370,00
--	---	----------


Die Schuldendienstsätze sind mit	€	1.300.907,66
----------------------------------	---	--------------


ausgewiesen, sodass sich ein Nettoaufwand von ergibt.	€	46.089.509,55
---	---	---------------


Die Einnahmen durch Auflösungen von Zinssicherungen betragen:	€	0,00
---	---	------

Die Ausgaben durch Auflösungen von Zinssicherungen betragen:	€	0,00
--	---	------

Die Durchschnittsverzinsung für 2014 lag bei:		4,11%
---	--	-------

	Signiert von	Steiger Walter
	Zertifikat	CN=Steiger Walter,O=Magistrat Graz,L=Graz,ST=Styria,C=AT
	Datum/Zeit	2016-01-18T08:09:06+01:00
	Hinweis	Dieses Dokument wurde digital signiert und kann unter: https://sign.app.graz.at/signature-verification verifiziert werden.

	Signiert von	Kicker Michael
	Zertifikat	CN=Kicker Michael,O=Magistrat Graz,L=Graz,ST=Styria,C=AT
	Datum/Zeit	2016-01-18T12:27:15+01:00
	Hinweis	Dieses Dokument wurde digital signiert und kann unter: https://sign.app.graz.at/signature-verification verifiziert werden.


	Signiert von	Kamper Karl
	Zertifikat	CN=Kamper Karl,O=Magistrat Graz,L=Graz,ST=Styria,C=AT
	Datum/Zeit	2016-01-19T09:40:13+01:00
	Hinweis	Dieses Dokument wurde digital signiert und kann unter: https://sign.app.graz.at/signature-verification verifiziert werden.


Nachweis über den Stand der noch nicht fälligen Verwaltungsforderungen

Fipos	Zahlungsverpflichteter	Forderung und Zahl	Ursprüngl. Forderung	Stand mit 1.1.2015	Veränderungen		Korrektur	Stand mit 31.12.2015	Laufzeit
					+	-			
<u>Ordentliche Gebarung</u>									
2.08000.868100	Laufende Transfers von privaten Haushalten	Pensionsbeiträge - Nachzahlungen	0,00	439,69	0,00	0,00	-439,69 *	0,00	
2.09000.259000	Nicht investitionsf. Darlehen an andere	Ehegründungsdarlehen-Rzlg.	0,00	420,00	730,00	496,00		654,00	
2.09000.256000	Rückersätze von Ausgaben	Gehalts-u.Lohnvorsch.Rzlg.	0,00	21.589,10	3.000,00	10.296,24		14.292,86	
<u>Außerordentliche Gebarung</u>									
<u>Partiarisches Darlehen</u>									
6.78900.245000	Innovationspark Graz - Puchstraße Gmbh.	A 8-K 175/2001-4, GRB.v.5.4.2001	2.180.185,03	2.180.185,03	0,00	2.180.185,03		0,00	
<u>Grundverkäufe</u>									
6.84000.001000	Werner u. Anna Gutjahr Graz, Hans Riehlgasse 6	GRB.v.4.10.1979 A 4-L-W-K-2365/4-79	11.975,36	7.834,88	0,00	558,97		7.275,91	2030
				2.210.468,70	3.730,00	2.191.536,24		22.222,77	

Anmerkung: die bis zum RA 2014 enthaltenen Landesdarlehen finden sich nunmehr in der Bilanz von "Wohnen Graz"

* Korrektur auf 0, da laut Personalamt keinerlei offene Forderungen mehr auffindbar sind

	Signiert von	Kicker Michael
	Zertifikat	CN=Kicker Michael,O=Magistrat Graz,L=Graz,ST=Styria,C=AT
	Datum/Zeit	2016-01-20T10:01:02+01:00
	Hinweis	Dieses Dokument wurde digital signiert und kann unter: https://sign.app.graz.at/signature-verification verifiziert werden.

	Signiert von	Kamper Karl
	Zertifikat	CN=Kamper Karl,O=Magistrat Graz,L=Graz,ST=Styria,C=AT
	Datum/Zeit	2016-01-20T20:59:02+01:00
	Hinweis	Dieses Dokument wurde digital signiert und kann unter: https://sign.app.graz.at/signature-verification verifiziert werden.

NACHWEIS ÜBER DEN STAND DER NOCH NICHT FÄLLIGEN VERWALTUNGSSCHULDEN

Fipos	Gläubiger	Art der Schuld Zahl	Ursprüngl. Gesamtschuld	Stand mit 1.1.2015	Veränderungen		Stand mit 31.12.2015	Anmerkung
					+	-		
E U R O								
<u>Liegenschaftsankäufe OG</u>								
1/84000/001200	Köberl Monika Harterstr.- Straßgangerstr. 72EZ 890	StSRef. v. 09.10.2009 A 8/4-27572/2007	58.600,00	11.720,00	0,00	11.720,00	0,00	
1/84000/001200	Leeb Gottfried und Paula Waldankauf Plabutsch 578 EZ 20	StSRef v. 08.01.2008	759,00	759,00	0,00	759,00	0,00	Einsparung
1/84000/001200	Dr. Rolland GmbH Pauluzzigasse- Riesstraße Tauschwert	A 8/4-17498/2015 GRB v. 17.12.2015	1.200,00	0,00	1.200,00	0,00	1.200,00	7/20877
1/84000/001310	ENW Wohnbaugesellschaft Fichtestrasse Tauschwert	A 8/4-8854/2012 GRB. v. 20.09.2012	500,00	500,00	0,00	500,00	0,00	
1/84000/001310	Wetschnig -Grundtausch Exerzierplatzstr.-A. Kleinoschegstr.	A 8/4-20695/2011 GRB v. 18.09.2014	500,00	500,00	0,00	500,00	0,00	
1/84000/001310	Grossegger - Grundtausch Frankensteingasse-Eißlgasse	A 8/4-18120/2007 GRB v. 10.04.2008	200,00	200,00	0,00	200,00	0,00	
1/84000/001310	Projekterrichtungsges. Schwimmschulkai GmbH Grundtausch Wasserg.-Schwimmschulkai	A 8/4-60692/2014 GRB v. 19.11.2015	500,00	0,00	500,00	0,00	500,00	7/20792
<u>Liegenschaftsankäufe AOG</u>								
5.24000.010400	Am Augarten Projekterrichtungs GmbH	GRB.v.13.12.07 A8/4-26462/2007	1.044.128,25	17.296,97	0,00	0,00	17.296,97	
5.24010.010400	Am Augarten Projekterrichtungs GmbH	GRB.v.13.12.07 A8/4-26462/2007	348.042,75	5.765,65	0,00	0,00	5.765,65	
5.61100.001350+	MGI-Vermietungen GmbH	GRB v.10.4.14 A8/4-19993/2012	145.460,00	14.546,00	0,00	0,00	14.546,00	
5.61200.001000	Sabathi,Kernbichler Renate	StSRef.v.19.4.12 A8/4-7287/2012	8.929,68	2.108,88	348,00	2.456,88	0,00	Erhöhung lt. Teilungsplan
5.61200.001050	Andritz AG	GRB.v.23.9.10 A8/4-7755/2009	407.770,00	71.720,00	0,00	66.680,00 5.040,00	0,00	Einsparung nach Abrechnung

5.61200.001050	Fachmarktzentrum Arland Errichtungs-u.VermietungsgmbH.	SSB.v.18.11.10 A8/4-27498/2009	88.400,00	17.680,00	0,00	0,00	17.680,00
5.61200.001050	Klauser Veronika	SSB.v.18.11.10 A8/4-27498/2009	9.100,00	1.820,00	0,00	0,00	1.820,00
5.61200.001050	Kuss Franz Ing.Privatstiftung	SSB.v.18.11.10 A8/4-27498/2009	159.180,00	31.836,00	0,00	0,00	31.836,00
5.61200.001050	div.Eigentümer	SSB.v.29.6.12 A8/4-17900/2009	60.438,00	6.290,80	0,00	0,00	6.290,80
5.61200.001100	Ploder Herbert,Marianne u.Karin	StSRef.v.30.11.12 A8/4-6356/2006	2.500,00	500,00	0,00	0,00	500,00
5.61200.001100	DI Hrubisek Harald	StSRef.v.19.12.14 A8/4-22311/2014	3.230,00	3.230,00	0,00	3.230,00	0,00
5.61200.001100	Samardzic Hazim+Nihada	StSRef.v.6.11.14 A8/4-39418/2014	1.560,00	312,00	0,00	0,00	312,00
5.61200.001100	Glauninger Maria	StSRef.v.23.2.15 A8/4-22297/2014	35.505,00	0,00	35.505,00	31.554,00	3.951,00
5.61200.001100	Adam Hubert	StSRef.v.7.7.15 A8/4-49695/2014	42.070,00	0,00	42.070,00	38.806,00	3.264,00
5.61200.001100	Dünser E+W, Fürnschuß Ulrike	StSRef.v.7.7.15 A8/4-49695/2014	4.880,00	0,00	4.880,00	4.304,00	576,00
5.61200.001100	Heinrichstr.73Projekt GmbH.	GRB v.1.10.15 A8/4-38035/2011	38.720,00	0,00	38.720,00	0,00	38.720,00
5.61200.001300	Futura Privatstiftung	StSRef.v.28.5.10 A8/4-5905/2009	10.650,00	2.130,00	0,00	0,00	2.130,00
5.61200.001300	Dr.Kapsch Teja	StSRef.v.1.7.11 A8/4-35378/2010	2.400,00	480,00	0,00	0,00	480,00
5.61200.001300	Berger Eduard	StSRef.v.28.4.11 A8/4-37177/2008	6.422,00	1.284,00	0,00	0,00	1.284,00
5.61200.001300	Reyhani Ataollah	StSRef.v.28.4.11 A8/4-37177/2008	11.856,00	2.371,00	0,00	0,00	2.371,00
5.61200.001300	Stadthaler Beatrix	StSRef.v.28.4.11 A8/4-37177/2008	4.199,00	840,00	0,00	0,00	840,00
5.61200.001300	Kassecker Michael	StSRef.v.28.4.11 A8/4-37177/2008	2.223,00	445,00	0,00	0,00	445,00
5.61200.001300	Ing.Trattler Franz	StSRef.v.20.11.14 A8/4-28814/2014	9.600,00	1.920,00	0,00	1.760,00	
						160,00	0,00 Einsparung nach Abrechnung
5.61200.001300	ETG Obere Teichstr.41	StSRef.v.28.4.11 A8/4-37177/2008	1.976,00	395,00	0,00	0,00	395,00
5.61200.001380	Porsche Konstruktionen GmbH&Co	StSRef.v.7.1.2014 A8/4-42568/2012	5.000,00	5.000,00	0,00	0,00	5.000,00
5.61200.001380	Machan Wolfgang	StSRef.v.8.4.14 A8/4-3890-2011	5.522,00	1.104,00	4.016,00	5.120,00	0,00 Erhöhung lt. Teilungsplan

5.61200.001380	GBG	StSRef.v.13.9.14 A8/4-19993/2012	2.970,00	594,00	0,00	0,00	594,00
5.61200.001380	Jabornig,Rosenberger,Schuen	StSB v.26.2.15 A8/4-41385/2009	5.655,00	0,00	5.655,00	4.524,00	1.131,00
5.61200.001380	Stanzer Rudolf	StSB v.26.2.15 A8/4-41385/2009	6.030,00	0,00	6.030,00	5.055,00	975,00
5.61200.001380	Darrer Doris u.Franz	StSB v.26.2.15 A8/4-41385/2009	12.049,00	0,00	12.049,00	9.947,00	2.102,00
5.61200.001380	Eigentümer Ziegelstr.37,37a,37b	StSB v.26.2.15 A8/4-41385/2009	10.780,00	0,00	10.780,00	9.064,00	1.716,00
5.61200.001380	Tinter Werner u.Adelheid	StSB v.26.2.15 A8/4-41385/2009	8.141,00	0,00	8.141,00	6.620,00	1.521,00
5.61200.001380	Dwoschak Gerda,Tinter Werner	StSB v.26.2.15 A8/4-41385/2009	2.820,00	0,00	2.820,00	2.274,00	546,00
5.61200.001380	Grandl Robert	StSB v.26.2.15 A8/4-41385/2009	43.454,00	0,00	43.454,00	34.874,00	8.580,00
5.61200.001380	Suschitz Erich u.Hildegard	StSB v.26.2.15 A8/4-41385/2009	1.849,00	0,00	1.849,00	1.498,00	351,00
5.61200.001380	J.G.Wolf GmbH.	StSB v.26.2.15 A8/4-41385/2009	6.220,00	0,00	6.220,00	5.812,00	408,00
5.61200.001380	Whg.Eigentumsgem.Kahng.1	StSRef.v.12.6.15 A8/4-37909/2013	25.200,00	0,00	25.200,00	0,00	25.200,00
5.61200.001410	MITI Wirtschaftsgütervermietungs- GmbH.	GRB.v.24.6.10 A8/4-23000/2008	8.211,00	1.642,00	0,00	0,00	1.642,00
5.61200.001410	MITI Wirtschaftsgütervermietungs- GmbH.	GRB.v.24.6.10 A8/4-23000/2008	8.560,00	1.820,00	0,00	0,00	1.820,00
5.61200.001410	Hübl Immobilien GmbH	GRB.v.24.6.10 A8/4-23000/2008	30.956,00	6.191,00	0,00	0,00	6.191,00
5.61200.001410	Hübl Immobilien GmbH	GRB.v.24.6.10 A8/4-23000/2008	10.472,00	121,00	0,00	0,00	121,00
5.61200.001410	Realitas GrundverwertungsGmbH	GRB.v.24.6.10 A8/4-23000/2008	28.480,00	21.360,00	0,00	0,00	21.360,00
5.61200.001410	ÖBB Infrastruktur AG	GRB.v.24.6.10 A8/4-23000/2008	579.942,00	115.988,00	0,00	0,00	115.988,00
5.61200.001410	ÖBB Infrastruktur AG	GRB.v.24.6.10 A8/4-23000/2008	24.968,00	14.256,00	0,00	0,00	14.256,00
5.61200.001410	Leiner Rudolf GmbH.	StSB.v.10.9.10 A8/4-23000/2008	53.958,00	10.791,00	0,00	0,00	10.791,00
5.61200.001410	Leiner Rudolf GmbH.	StSB.v.10.9.10 A8/4-23000/2008	24.270,00	5.940,00	0,00	0,00	5.940,00
5.61200.001410	Graz-Köflacher Bahn-und BusbetriebGmbH	StSB.v.10.9.10 A8/4-23000/2008	108.779,00	21.756,00	0,00	0,00	21.756,00
5.61200.001410	Graz-Köflacher Bahn-und BusbetriebGmbH	StSB.v.10.9.10 A8/4-23000/2008	92.443,20	11.328,00	0,00	0,00	11.328,00
5.61200.001500	BIG Liegenschaftsverw.GmbH.	StSRef.v.23.1.04 A8/4-1121/2001	43.892,00	5.872,40	0,00	0,00	5.872,40
5.61200.001600	Hübel Walter	StSRef.v.24.4.12 A8/4-41424/2009	6.580,00	1.316,00	0,00	0,00	1.316,00

5.61200.001600	ÖWG	StSRef.v.13.8.12 A8/4-9797/2009	13.568,00	2.713,00	0,00	0,00	2.713,00
5.61200.001700	Wiener Kapuziner Ordensprovinz	StSB v.3.7.14 A8/4-3890/2011	35.360,00	7.072,00	0,00	0,00	7.072,00
5.61200.001700	Akademikerhilfe Studenten Unterstützungsverein	StSB v.3.7.14 A8/4-3890/2011	50.560,00	10.112,00	0,00	0,00	10.112,00
5.61200.001700	Ellmeyer Rudolf	StSB v.3.7.14 A8/4-3890/2011	22.400,00	4.480,00	0,00	0,00	4.480,00
5.61200.001700	Guritsch Annemarie	StSRef.v.21.7.14 A8/4-3892/2011	13.110,00	2.622,00	460,00	3.082,00	0,00 Erhöhung lt. Teilungsplan
5.61200.001700	Sackl H.,Ebner E.,Weigl K.	StSRef.v.21.7.14 A8/4-3892/2011	3.120,00	624,00	0,00	0,00	624,00
5.61200.001900	Kohlbacher GmbH.	StSRef.v.11.9.15 A8/4-17013/2014	63.335,00	0,00	63.335,00	47.040,00	16.295,00
5.63900.001000	div.Eigentümer	SSB.v.7.12.2007 A8/4-14351/2006	105.792,60	552,00	0,00	0,00	552,00
5.63900.001000	Grösslinger Anna	StSRef.v.9.10.09 A8/4-9000/2009	26.310,00	3.514,00	0,00	0,00	3.514,00
5.63900.001000	Schauer Hans Robert	StSRef.v.9.10.09 A8/4-9000/2009	11.384,00	1.588,00	0,00	0,00	1.588,00
5.63900.001000	Hackl Martha	SSB.v.5.7.12 A8/4-7875/2011	338.940,00	16.947,00	0,00	0,00	16.947,00
5.63900.001000	Sprung Anette+Gerhard	StSRef.v.10.3.14 A8/4-5347/2014	7.000,00	7.000,00	0,00	0,00	7.000,00
5.63900.001300	Dr.H.Hochegger	StSRef.v.1.7.11 A8/4-43505/2010	12.896,00	12.896,00	0,00	0,00	12.896,00
5.63900.001300	J.u.M.Kuchar	StSRef.v.1.7.11 A8/4-43505/2010	4.054,00	4.054,00	0,00	0,00	4.054,00
5.63900.001300	Pölzl Heinz	StSB.v.2.12.11 A8/4-44931/2011	203.000,00	40.883,36	0,00	0,00	40.883,36
5.63900.001300	Rk.Pfarrpfünde/Lässer	GRB.v.19.1.12 A8/4-44931/2011	366.000,00	25.667,62	0,00	0,00	25.667,62
5.63900.001300	div.Eigentümer	SSB.v.29.6.12 A8/4-17900/2009	121.100,00	25.057,20	0,00	0,00	25.057,20
5.63900.001300	GBG GmbH	GRB.v.13.6.13 A8/4-43505/2010	21.275,50	21.275,50	0,00	0,00	21.275,50
5.63900.001300	Stumpfl Marion	GRB.v.13.6.13 A8/4-43505/2010	765,00	765,00	0,00	0,00	765,00
5.63900.001300	GBG GmbH	GRB.v.13.6.13 A8/4-43505/2010	12.941,25	12.941,25	0,00	0,00	12.941,25
5.63900.001300	Sorger Erika	GRB.v.13.6.13 A8/4-43505/2010	510,00	510,00	0,00	0,00	510,00
5.63900.001300	DI Prix Karl	GRB.v.13.6.13 A8/4-43505/2010	3.570,00	3.570,00	0,00	0,00	3.570,00
5.63900.001300	Projektentwicklungs-u. Verwertung Andritzer Reichsstr.26 GmbH	GRB.v.13.6.13 A8/4-43505/2010	5.508,00	5.508,00	0,00	0,00	5.508,00
5.63900.001300	Mag.Kollmann Gerda	GRB.v.13.6.13 A8/4-43505/2010	2.996,25	2.996,25	0,00	0,00	2.996,25

5.63900.001300	Kuchar Johann	GRB.v.13.6.13 A8/4-43505/2010	4.054,50	4.054,50	0,00	0,00	4.054,50
5.63900.001300	Hochegger Heinrich	GRB.v.13.6.13 A8/4-43505/2010	11.895,75	11.895,75	0,00	0,00	11.895,75
5.63900.001300	Kropf Wilhelm	GRB.v.13.6.13 A8/4-43505/2010	13.034,75	13.034,75	0,00	0,00	13.034,75
5.63900.001300	Rumpf Franziska	GRB.v.13.6.13 A8/4-43505/2010	3.897,25	3.897,25	0,00	0,00	3.897,25
5.63900.001300	Kaan Jelisava	GRB.v.13.6.13 A8/4-43505/2010	24.610,00	24.610,00	0,00	0,00	24.610,00
5.63900.001300	Mag.Schraberger Antje	GRB.v.13.6.13 A8/4-43505/2010	3.391,50	3.391,50	0,00	0,00	3.391,50
5.63900.001300	Glössmann Gerald	GRB.v.13.6.13 A8/4-43505/2010	3.340,50	3.340,50	0,00	0,00	3.340,50
5.63900.001300	Hengsberger Birgit	GRB.v.13.6.13 A8/4-43505/2010	4.233,00	4.233,00	0,00	0,00	4.233,00
5.63900.001300	Hödl Siegfried	GRB.v.13.6.13 A8/4-43505/2010	1.198,50	1.198,50	0,00	0,00	1.198,50
5.63900.001300	Pregartner Siegfried	GRB.v.13.6.13 A8/4-43505/2010	5.122,50	5.122,50	0,00	0,00	5.122,50
5.63900.001300	Jurmann Helmut	GRB.v.13.6.13 A8/4-43505/2010	765,00	765,00	0,00	0,00	765,00
5.63900.001300	Schindegger Julia	GRB.v.13.6.13 A8/4-43505/2010	2.904,00	2.904,00	0,00	0,00	2.904,00
5.63900.001300	Höhn Roland	GRB.v.13.6.13 A8/4-43505/2010	750,00	750,00	0,00	0,00	750,00
5.63900.001300	Suschitz Erich	GRB.v.13.6.13 A8/4-43505/2010	1.440,00	1.440,00	0,00	0,00	1.440,00
5.63900.001300	Krpic Gojko	GRB.v.13.6.13 A8/4-43505/2010	9.473,25	9.473,25	0,00	0,00	9.473,25
5.63900.001300	Reiter GmbH	GRB.v.13.6.13 A8/4-43505/2010	6.940,25	6.940,25	0,00	0,00	6.940,25
5.63900.001300	Maitz Franz+Erika	StSB v.1.9.14 A8/4-42104/2012	11.188,80	11.188,80	0,00	0,00	11.188,80
5.63900.001300	Merkli Berta	StSB v.1.9.14 A8/4-42104/2012	1.293,60	1.293,60	0,00	0,00	1.293,60
5.63900.001300	Fauland Alfred+Andrea	StSB.v.1.9.14 A8/4-42104/2012	3.626,40	3.626,40	0,00	0,00	3.626,40
5.63900.001300	Mag.Klug Karin	StSB v.1.9.14 A8/4-42104/2012	17.060,00	17.060,00	0,00	0,00	17.060,00
5.63900.001300	div.Eigentümer	StSB v.1.9.14 A8/4-42104/2012	2.679,20	2.679,20	0,00	0,00	2.679,20
5.63900.001300	Brunner Josef	StSB v.1.9.14 A8/4-42104/2012	45.060,00	45.060,00	0,00	0,00	45.060,00
5.63900.001300	DI Dr.Wallner Heinz Peter	StSB v.1.9.14 A8/4-42104/2012	138.488,00	138.488,00	0,00	0,00	138.488,00
5.63900.001300	Leopold Harald	StSB v.1.9.14 A8/4-42104/2012	13.176,00	13.176,00	0,00	0,00	13.176,00

5.63900.001300	Löwenstein Günther+Elisabeth	StSB v.1.9.14 A8/4-42104/2012	70.400,00	70.400,00	0,00	0,00	70.400,00	
5.63900.001300	Pichler Irma	StSB v.1.9.14 A8/4-42104/2012	508,50	508,50	0,00	0,00	508,50	
5.63900.001400	Tilz Silvia u. Zachar Elke	GRB.v.18.10.12 A8/4-19111/2010	52.629,00	52.629,00	0,00	0,00	52.629,00	0,00 Einsparung lt.DI Predanitsch A10/5
5.63900.001400	Land Stmk.	GRB.v.18.10.12 A8/4-19111/2010	43.661,28	43.661,28	0,00	0,00	43.661,28	0,00 Einsparung lt.DI Predanitsch A10/5
5.63900.001400	Skrilecz Peter u. Hildegard	GRB.v.18.10.12 A8/4-19111/2010	37.846,00	37.846,00	0,00	0,00	37.846,00	0,00 Einsparung lt.DI Predanitsch A10/5
5.63900.001400	Mehrl Johanna	GRB.v.18.10.12 A8/4-19111/2010	46.873,80	46.873,80	0,00	0,00	46.873,80	0,00 Einsparung lt.DI Predanitsch A10/5
5.63900.001400	Haberfellner Walter u.Edith	GRB.v.18.10.12 A8/4-19111/2010	9.822,48	9.822,48	0,00	0,00	9.822,48	0,00 Einsparung lt.DI Predanitsch A10/5
5.63900.001400	Manninger Peter	GRB.v.18.10.12 A8/4-19111/2010	32.443,64	32.443,64	0,00	0,00	31.139,05	1.304,59 Teil Einsparung lt.DI Predanitsch
5.63900.001400	DI Kroutil Wolfgang u.Markus	GRB.v.18.10.12 A8/4-19111/2010	8.466,36	8.466,36	0,00	0,00	8.466,36	0,00 Einsparung lt.DI Predanitsch A10/5
5.63900.001400	Winkler Hildegard u.Werner	GRB.v.18.10.12 A8/4-19111/2010	9.484,74	9.484,74	0,00	0,00	9.484,74	0,00 Einsparung lt.DI Predanitsch A10/5
5.63900.001400	Freistätter Gerrit	GRB.v.18.10.12 A8/4-19111/2010	13.994,84	13.994,84	0,00	0,00	13.994,84	0,00 Einsparung lt.DI Predanitsch A10/5


5.63900.001400	Kiffmann Gerhard	GRB.v.18.10.12 A8/4-19111/2010	16.588,40	16.588,40	0,00	0,00	16.588,40	0,00	Einsparung lt.DI Predanitsch A10/5
5.63900.001400	DI Jahrbacher Thomas	GRB.v.18.10.12 A8/4-19111/2010	7.912,88	7.912,88	0,00	0,00	7.912,88	0,00	Einsparung lt.DI Predanitsch A10/5
5.63900.001400	Eder Paula u. Ing.Siegbert u.Ilse Mate	GRB.v.18.10.12 A8/4-19111/2010	8.377,12	8.377,12	0,00	0,00	8.377,12	0,00	Einsparung lt.DI Predanitsch A10/5
5.63900.001400	Jänsch Friedrich u.Barbara	GRB.v.18.10.12 A8/4-19111/2010	13.184,88	13.184,88	0,00	0,00	13.184,88	0,00	Einsparung lt.DI Predanitsch A10/5
5.63900.001400	Gleichweit Katharina u.Josef	GRB.v.18.10.12 A8/4-19111/2010	9.142,20	9.142,20	0,00	0,00	9.142,20	0,00	Einsparung lt.DI Predanitsch A10/5
5.63900.001400	Riegler Josefine	GRB.v.18.10.12 A8/4-19111/2010	28.745,28	28.745,28	0,00	0,00	28.745,28	0,00	Einsparung lt.DI Predanitsch A10/5
5.63900.001400	Pichler-Riegler Eva Maria	GRB.v.18.10.12 A8/4-19111/2010	10.512,16	10.512,16	0,00	0,00	10.512,16	0,00	Einsparung lt.DI Predanitsch A10/5
5.63900.001400	Leh Karl, Christine u.Eva	GRB.v.18.10.12 A8/4-19111/2010	22.898,48	22.898,48	0,00	0,00	22.898,48	0,00	Einsparung lt.DI Predanitsch A10/5
5.63900.001400	DI Sinabell Helmut u.Irmgard	GRB.v.18.10.12 A8/4-19111/2010	6.835,26	6.835,26	0,00	0,00	6.835,26	0,00	Einsparung lt.DI Predanitsch A10/5
5.63900.001400	Rinnhofer Gertraud	GRB.v.18.10.12 A8/4-19111/2010	5.331,46	5.331,46	0,00	0,00	5.331,46	0,00	Einsparung lt.DI Predanitsch A10/5
5.63900.001400	Ing. Christoph Gerhard	GRB.v.18.10.12 A8/4-19111/2010	19.042,72	19.042,72	0,00	0,00	19.042,72	0,00	Einsparung lt.DI Predanitsch A10/5
5.63900.001400	DI Fischer Roul u.Riesemann	GRB.v.18.10.12 A8/4-19111/2010	12.366,01	12.366,01	0,00	0,00	12.366,01	0,00	Einsparung lt.DI Predanitsch A10/5
5.63900.001400	Rapposch Theresia u. Richard	GRB.v.18.10.12 A8/4-19111/2010	368,88	368,88	0,00	0,00	368,88	0,00	Einsparung lt.DI Predanitsch A10/5
5.63900.001400	Habaschy Tarek	GRB.v.18.10.12 A8/4-19111/2010	911,76	911,76	0,00	0,00	911,76	0,00	Einsparung lt.DI Predanitsch A10/5
5.63900.001400	Dr. Friedl Rupert	GRB.v.18.10.12 A8/4-19111/2010	567.873,80	112.705,00	0,00	0,00		112.705,00	
5.63900.001400	DHP Immobilien Leasing GmbH	GRB.v.18.10.12 A8/4-19111/2010	3.290,00	658,00	0,00	0,00		658,00	
5.63900.001400	Gerlitz Lorenz	GRB.v.18.10.12 A8/4-19111/2010	107.600,00	107.600,00	0,00	0,00			


							107.600,00	0,00	Einsparung lt.DI Predanitsch A10/5
5.63900.001400	BKS Immobilien- Leasing GmbH	GRB.v.18.10.12 A8/4-19111/2010	57.912,00	57.912,00	0,00	0,00	57.912,00	0,00	Einsparung lt.DI Predanitsch A10/5
5.63900.001400	GBG	GRB.v.18.10.12 A8/4-19111/2010	3.294,80	3.294,80	0,00	0,00	3.294,80	0,00	Einsparung lt.DI Predanitsch A10/5
5.63900.001400	Wallner Hans	GRB.v.18.10.12 A8/4-19111/2010	58,56	58,56	0,00	0,00	58,56	0,00	Einsparung lt.DI Predanitsch A10/5
5.63900.001400	Wallner Hans Wallner-Magagna G.	GRB.v.18.10.12 A8/4-19111/2010	283,04	283,04	0,00	0,00	283,04	0,00	Einsparung lt.DI Predanitsch A10/5
5.63900.001400	Mag.Filipic Hermann	GRB.v.18.10.12 A8/4-19111/2010	1.685,44	1.685,44	0,00	0,00	1.685,44	0,00	Einsparung lt.DI Predanitsch A10/5
5.63900.001400	Neuner Werner	GRB.v.18.10.12 A8/4-19111/2010	24.840,00	24.840,00	0,00	0,00	24.840,00	0,00	Einsparung lt.DI Predanitsch A10/5
5.63900.001400	Acoton Projektmanagement & Bauträger GmbH.	GRB.v.18.10.12 A8/4-19111/2010	24.388,80	24.388,80	0,00	0,00	24.388,80	0,00	Einsparung lt.DI Predanitsch A10/5
5.63900.001400	WEG Artur Michl-G.21-27	GRB.v.18.10.12 A8/4-19111/2010	45.861,45	45.861,45	0,00	0,00	45.861,45	0,00	Einsparung lt.DI Predanitsch A10/5
5.63900.001400	Fössl Stefan u.Michaela	GRB.v.18.10.12 A8/4-19111/2010	22.578,00	22.578,00	0,00	0,00	22.578,00	0,00	Einsparung lt.DI Predanitsch A10/5
5.63900.001400	Wagner Barbara	GRB.v.18.10.12 A8/4-19111/2010	31.323,00	31.323,00	0,00	0,00	31.323,00	0,00	Einsparung lt.DI Predanitsch A10/5
5.63900.001400	Gugg Elke u.Norbert	GRB.v.18.10.12 A8/4-19111/2010	5.088,00	5.088,00	0,00	0,00	5.088,00	0,00	Einsparung lt.DI Predanitsch A10/5
5.63900.001400	WEG Eichenweg	GRB.v.18.10.12 A8/4-19111/2010	25.416,00	25.416,00	0,00	0,00	25.416,00	0,00	Einsparung lt.DI Predanitsch A10/5
5.63900.001400	WEG Eichenweg	GRB.v.18.10.12 A8/4-19111/2010	43.004,63	43.004,63	0,00	0,00	43.004,63	0,00	Einsparung lt.DI Predanitsch A10/5
5.63900.001400	Hatzl Renate	GRB.v.18.10.12 A8/4-19111/2010	288.271,60	57.576,80	0,00	0,00		57.576,80	
5.63900.001400	Löschnigg Martha	GRB.v.18.10.12 A8/4-19111/2010	66.255,00	12.411,00	0,00	0,00		12.411,00	
5.63900.001400	GWS	SSB.v.23.11.12 A8/4-19111/2010	62.600,00	62.600,00	0,00	0,00	62.600,00	0,00	Einsparung lt.DI Predanitsch A10/5
5.65100.001500	Asset One	GRB.v.18.5.06							

		A8/4-21748/2003	199.716,55	4.502,99	0,00	0,00		
						4.502,99	0,00	Einsparung nach Abrechnung
5.84000.001200	Weber-Legath Elfriede u.Johann	GRB.v.19.4.12 A8/4-27328/2007	1.588.079,00	2.005,00	0,00	0,00	2.005,00	
5.84000.001200	Tüchler Franz	GRB.v.19.4.12 A8/4-27328/2007	742.205,00	42.048,00	0,00	0,00	42.048,00	
5.84000.001200	Fink Gerhard u.Regina	GRB.v.19.4.12 A8/4-27328/2007	84.026,00	8.403,00	0,00	0,00		
						1.597,00	6.806,00	Teil Einsparung lt.Ing.Berger A8/4
5.84000.001200	Eigentümergeb. Konrad-Hopferwieser-G.11-15	GRB.v.19.4.12 A8/4-27328/2007	24.125,00	2.412,00	0,00	0,00	2.412,00	
5.84000.001200	Wallner Hans	GRB.v.10.5.12 A8/4-27328/2007	110.663,00	11.066,00	0,00	0,00	11.066,00	
5.84000.001200	Dr. Friedl Rupert	GRB.v.5.7.12 A8/4-27328/2007	610.032,00	55.156,00	0,00	0,00	55.156,00	
5.84000.001200	Hütter Gottfried	GRB.v.5.7.12 A8/4-27328/2007	276.593,00	4.258,00	0,00	0,00	4.258,00	
5.84000.001200	ÖWGes	GRB.v.5.7.12 A8/4-27328/2007	2.357.830,00	6.622,00	0,00	0,00	6.622,00	
5.84000.001200	WEG Engelsdorferstr.47	GRB.v.5.7.12 A8/4-27328/2007	229.829,00	27.061,00	0,00	0,00	27.061,00	
5.84000.001200	Tiefengraber Waltraud	GRB.v.5.7.12 A8/4-27328/2007	917.591,00	58.845,00	0,00	0,00	58.845,00	
5.84000.001200	Dr.Rafael Erna	GRB.v.5.7.12 A8/4-27328/2007	122.381,00	10.707,00	0,00	0,00	10.707,00	
5.84000.001200	Lang Rosa	GRB.v.5.7.12 A8/4-27328/2007	6.709,00	409,00	0,00	0,00	409,00	
5.84000.001200	Müller Maria	GRB.v.5.7.12 A8/4-27328/2007	4.845,00	484,00	0,00	0,00	484,00	
5.84000.001200	Zach Daniel	GRB.v.5.7.12 A8/4-27328/2007	167.308,00	16.496,00	0,00	0,00	16.496,00	
5.84000.001200	Fam.Schwarzl Privatstiftung	GRB.v.5.7.12 A8/4-27328/2007	30.657,00	657,00	0,00	0,00	657,00	
5.84000.001200	Temmel Anna	GRB.v.20.9.12 A8/4-27328/2007	243.968,00	24.397,00	0,00	0,00	24.397,00	
5.84000.001200	Fa.Gillich Metall GmbH&Co.KG	GRB.v.20.9.12 A8/4-27328/2007	17.446,00	872,00	0,00	0,00	872,00	
5.84000.001200	Mörz Katharina	GRB.v.20.9.12 A8/4-27328/2007	53.480,00	5.348,00	0,00	0,00	5.348,00	
5.84000.001200	Koller Franz	GRB.v.20.9.12 A8/4-27328/2007	245.400,00	24.540,00	0,00	0,00	24.540,00	
5.84000.001200	Hierzer Johann u.Romana	GRB.v.20.9.12 A8/4-27328/2007	1.179.408,00	57.261,00	0,00	0,00	57.261,00	
5.84000.001200	Schönwetter Elisabeth	GRB.v.28.2.13 A8/4-27328/2007	29.892,00	2.989,00	0,00	0,00	2.989,00	
5.84000.001200	Hönigl Klaus u.Juliana	GRB.v.28.2.13						

5.84000.001200	Ring Andreas	A8/4-27328/2007 GRB.v.28.2.13	128.899,00	12.990,00	0,00	0,00	12.990,00
5.84000.001200	Kern Erika u.Franz	A8/4-27328/2007 GRB.v.28.2.13	3.948,00	395,00	0,00	0,00	395,00
5.84000.001200	Wallner Hans	A8/4-27328/2007 GRB.v.28.2.13	517.014,00	62.413,00	0,00	0,00	62.413,00
5.84000.001200	Schawill Helene,Neubauer Friedrich, Larisegger Elisabeth	A8/4-27328/2007 GRB.v.25.4.13	231.706,00	23.171,00	0,00	0,00	23.171,00
5.84000.001200	Kleinhappel Ingrid u.Sofie	A8/4-27328/2007 GRB.v.25.4.13	18.753,00	1.875,00	0,00	0,00	1.875,00
5.84000.001200	Maier Johann	A8/4-27328/2007 GRB.v.25.4.13	324.229,00	32.423,00	0,00	0,00	32.423,00
5.84000.001200	Maier-Haar Annemarie	A8/4-27328/2007 GRB.v.25.4.13	738.683,00	36.934,00	0,00	0,00	36.934,00
5.84000.001200	Obendrauf Karlheinz	A8/4-27328/2007 GRB.v.25.4.13	6.513,00	326,00	0,00	0,00	326,00
5.84000.001200	Röm.-kath.Stadtpfarrkirche Liebenau	A8/4-27328/2007 GRB.v.25.4.13	4.290,00	429,00	0,00	0,00	429,00
5.84000.001200	Geiger Andreas	A8/4-27328/2007 GRB.v.4.7.13	58.705,00	5.870,00	0,00	0,00	5.870,00
5.84000.001200	Felgitscher Christiana	A8/4-27328/2007 GRB.v.4.7.13	2.338,00	234,00	0,00	0,00	234,00
5.84000.001200	Hütter Gerhard, Theresia u. Wolfgang	A8/4-27328/2007 GRB.v.4.7.13	45.591,00	4.559,00	0,00	0,00	4.559,00
5.84000.001200	Majcen Margareta	A8/4-27328/2007 GRB.v.4.7.13	7.181,00	718,00	0,00	0,00	718,00
5.84000.001200	Mayer Josef	A8/4-27328/2007 GRB.v.4.7.13	50.757,00	850,00	0,00	0,00	850,00
5.84000.001200	Mayer Hans	A8/4-27328/2007 GRB.v.4.7.13	65.800,00	65.800,00	0,00	0,00	65.800,00
5.28000.001000	Campus Eggenberg Immobilienprojekt GmbH.	A8/4-27328/2007 GRB.v.23.4.2015	5.010,00	5.010,00	0,00	0,00	5.010,00
		A8-24699/2006-30	10.934.784,00	0,00	10.934.784,00	1.000.000,00	9.934.784,00
	Zwischensumme:			2.712.869,27	11.248.016,00	2.180.748,63	11.780.136,64
	Summe der Leasingverpflichtungen *			10.108.076,04	14.362.532,07	0,00	24.470.608,11
	Gesamtsumme:			12.820.945,31	25.610.548,07	2.180.748,63	36.250.744,75

*** Lt. Vereinbarung mit dem STRH keine eigene Beilage mehr notwendig!
Zugang ausschließlich durch Übernahme des Kunsthaus-Leasingvertrags von der liquidierten Kunsthaus Graz GmbH**

	Signiert von	Kicker Michael
	Zertifikat	CN=Kicker Michael,O=Magistrat Graz,L=Graz,ST=Styria,C=AT
	Datum/Zeit	2016-02-12T08:26:00+01:00
	Hinweis	Dieses Dokument wurde digital signiert und kann unter: https://sign.app.graz.at/signature-verification verifiziert werden.

	Signiert von	Kamper Karl
	Zertifikat	CN=Kamper Karl,O=Magistrat Graz,L=Graz,ST=Styria,C=AT
	Datum/Zeit	2016-02-12T09:41:10+01:00
	Hinweis	Dieses Dokument wurde digital signiert und kann unter: https://sign.app.graz.at/signature-verification verifiziert werden.

Nachweis der am Ende des Finanzjahres offenen Bestellungen

Finanzposition	AOB	DKL	Bestellung	Beschreibung 3	Beschreibung 2
1.00000.400200	MDPA	MD060	402,03		GERINGWERTIGE WIRTSCHAFTSGÜTER D.ANLAGEVERMÖGENS
1.00000.700100	MDPA	MD002	100,00	BEZIRKS- UND STADTTEILVERSAMMLUNGEN	MIETZINSE
1.00000.728107	MD00	ITGIV	20.240,33	ITG	ENTGELTE FÜR SONSTIGE LEISTUNGEN
1.01000.400000	MD00	GMD00	598,50		GERINGWERTIGE WIRTSCHAFTSGÜTER D.ANLAGEVERMÖGENS
1.01000.454006	MD00	GMD00	19,80	GBG	REINIGUNGSMITTEL
1.01000.618006	MD00	GMD00	10.000,00	GBG	INSTANDH. VON SONSTIGEN ANLAGEN
1.01000.723000	MD00	GMD00	485,75		AMTSPAUSCHALIEN UND REPRÄSENTATIONSAUSGABEN
1.01000.728000	MD00	GMD00	15.447,00		ENTGELTE FÜR SONSTIGE LEISTUNGEN
1.01000.728107	MD00	ITGIV	523.900,19	ITG	ENTGELTE FÜR SONSTIGE LEISTUNGEN
1.01010.042007	MDPA	GMDP0	1.896,96	ITG	AMTSAUSSTATTUNG
1.01010.452000	MDPA	MD002	8.460,93		TREIBSTOFFE
1.01010.457000	MDPA	GMDP0	56,42		DRUCKWERKE
1.01010.728017	MDPA	GMDP0	120,00	ITG	ENTGELTE FÜR SONSTIGE LEISTUNGEN
1.01010.728070	MDPA	GMDP0	53,01		ENTGELTE FÜR SONSTIGE LEISTUNGEN
1.01010.728107	MD00	ITGIV	450,00	ITG	ENTGELTE FÜR SONSTIGE LEISTUNGEN
1.01010.728240	MDPA	MD002	632,46		ENTGELTE FÜR SONSTIGE LEISTUNGEN
1.01010.728600	MDPA	MD002	2.573,61	ÜBERSETZUNGEN	ENTGELTE FÜR SONSTIGE LEISTUNGEN
1.01020.400000	MDPA	GMDP0	786,42		GERINGWERTIGE WIRTSCHAFTSGÜTER D.ANLAGEVERMÖGENS
1.01020.454106	MDPA	GMDP0	73,44	GBG	REINIGUNGSMITTEL
1.01020.455000	MDPA	GMDP0	129,70		CHEMISCHE UND SONSTIGE ARTVERWANDTE MITTEL
1.01020.617000	MDPA	MD002	612,24		INSTANDH. VON FAHRZEUGEN
1.01020.630000	MDPA	MD002	1.134,60		POSTDIENSTE
1.01020.728000	MDPA	MD002	15,73		ENTGELTE FÜR SONSTIGE LEISTUNGEN
1.01020.728107	MDPA	GMDP0	205,00		ENTGELTE FÜR SONSTIGE LEISTUNGEN
1.01050.070000	MD00	ITGIV	568,05		AKTIVIERUNGSFÄHIGE RECHTE
1.01050.454006	MD00	GMDRF	49,80	GBG	REINIGUNGSMITTEL
1.01050.728107	MD00	ITGIV	120,00	ITG	ENTGELTE FÜR SONSTIGE LEISTUNGEN
1.01050.728200	MD00	GMDRF	741,00		ENTGELTE FÜR SONSTIGE LEISTUNGEN
1.01060.700100	MDPA	MD002	410,40	BGM	MIETZINSE
1.01100.728000	MD00	ITGIV	22.400,00		ENTGELTE FÜR SONSTIGE LEISTUNGEN

Nachweis der am Ende des Finanzjahres offenen Bestellungen

Finanzposition	AOB	DKL	Bestellung	Beschreibung 3	Beschreibung 2
1.01100.728107	MD00	ITGIV	33.963,60	ITG	ENTGELTE FÜR SONSTIGE LEISTUNGEN
1.01100.728310	0100	G0010	1.120,00	SCHULUNGEN	ENTGELTE FÜR SONSTIGE LEISTUNGEN
1.01320.456020	MDPA	GMDP0	3.361,01		SCHREIB-,ZEICHEN- UND SONSTIGE BÜROMITTEL
1.01320.728307	MD00	ITGIV	3.900,00	ITG	ENTGELTE FÜR SONSTIGE LEISTUNGEN
1.01500.630000	MDPA	MD002	773,60		POSTDIENSTE
1.01500.700100	BD00	GBD00	365,00		MIETZINSE
1.01510.403200	MD00	GMDÖA	1.062,33	INFORMATIONSBROSCHÜRE BIG	HANDELSWAREN
1.01510.454006	MD00	GMDÖA	49,09	GBG	REINIGUNGSMITTEL
1.01510.457000	MD00	GMDÖA	34,29		DRUCKWERKE
1.01510.630100	MD00	GMDÖA	3.824,81		POSTDIENSTE
1.01510.728400	MD00	GMDÖA	9.090,08	RESSORTÜBERGREIFENDE ÖFFENTLICHKEITSARBEIT	ENTGELTE FÜR SONSTIGE LEISTUNGEN
1.01510.728410	MD00	GMDÖA	193,20		ENTGELTE FÜR SONSTIGE LEISTUNGEN
1.01800.728207	KF00	GKFA0	6.955,00	ITG	ENTGELTE FÜR SONSTIGE LEISTUNGEN
1.01900.640000	BG00	BG159	4.752,00		RECHTSKOSTEN
1.01900.728016	BG00	BG159	28.445,00	GBG	ENTGELTE FÜR SONSTIGE LEISTUNGEN
1.01900.728200	BG00	BG159	54.689,90		ENTGELTE FÜR SONSTIGE LEISTUNGEN
1.02100.728107	MDPA	GMDP0	8.375,34		ENTGELTE FÜR SONSTIGE LEISTUNGEN
1.02100.728300	MDPA	GMDP0	1.550,00	PROJEKT LQI	ENTGELTE FÜR SONSTIGE LEISTUNGEN
1.02200.400100	0200	G0020	518,90	DIENSTKLEIDER	GERINGWERTIGE WIRTSCHAFTSGÜTER D.ANLAGEVERMÖGENS
1.02200.457000	0200	G0020	664,44		DRUCKWERKE
1.02200.459100	0200	G0020	1.189,10		SONSTIGE VERBRAUCHSGÜTER
1.02200.728310	0200	G0020	26.023,68	SCHULUNGEN	ENTGELTE FÜR SONSTIGE LEISTUNGEN
1.02400.457000	0200	G0020	179,40		DRUCKWERKE
1.02400.728207	MD00	ITGIV	12.787,93	ITG	ENTGELTE FÜR SONSTIGE LEISTUNGEN
1.02500.400000	0200	G0020	592,85		GERINGWERTIGE WIRTSCHAFTSGÜTER D.ANLAGEVERMÖGENS
1.02900.614006	0804	12230	4.095,78	GBG	INSTANDH. VON GEBÄUDEN
1.03000.400000	BD00	GBD00	52,03		GERINGWERTIGE WIRTSCHAFTSGÜTER D.ANLAGEVERMÖGENS
1.03000.456000	BD00	GBD00	109,44		SCHREIB-,ZEICHEN- UND SONSTIGE BÜROMITTEL
1.03000.459000	BD00	GBD00	6,00		SONSTIGE VERBRAUCHSGÜTER
1.03000.728016	BD00	GBD00	150,90	GBG-REINIGUNG	ENTGELTE FÜR SONSTIGE LEISTUNGEN

Nachweis der am Ende des Finanzjahres offenen Bestellungen

Finanzposition	AOB	DKL	Bestellung	Beschreibung 3	Beschreibung 2
1.03000.728107	BD00	GBD00	1.170,00	ITG	ENTGELTE FÜR SONSTIGE LEISTUNGEN
1.03000.728600	BD00	GBD00	3.899,78	BAUEN OHNE BARRIERE	ENTGELTE FÜR SONSTIGE LEISTUNGEN
1.03010.400000	1700	G0170	604,27		GERINGWERTIGE WIRTSCHAFTSGÜTER D.ANLAGEVERMÖGENS
1.03010.452000	1700	G0170	1.205,53		TREIBSTOFFE
1.03010.728000	1700	G0170	956,63		ENTGELTE FÜR SONSTIGE LEISTUNGEN
1.03010.728207	MD00	ITGIV	6.894,15	ITG	ENTGELTE FÜR SONSTIGE LEISTUNGEN
1.03100.456000	1400	G0140	946,56		SCHREIB-,ZEICHEN- UND SONSTIGE BÜROMITTEL
1.03100.614006	1400	G0140	3.520,46	GBG	INSTANDH. VON GEBÄUDEN
1.03100.728300	1400	G0140	3.150,00		ENTGELTE FÜR SONSTIGE LEISTUNGEN
1.03110.618600	1008	G0108	500,00	FAHRRADSTATION	INSTANDH. VON SONSTIGEN ANLAGEN
1.03110.723000	1008	G0108	379,50		AMTSPAUSCHALIEN UND REPRÄSENTATIONSAUSGABEN
1.03110.728107	1008	G0108	198,00	ITG	ENTGELTE FÜR SONSTIGE LEISTUNGEN
1.03110.728200	1008	G0108	1.279,58	VERKEHRSKONZEPTE	ENTGELTE FÜR SONSTIGE LEISTUNGEN
1.03200.452000	1006	G1060	641,44	WB	TREIBSTOFFE
1.03200.728200	1006	G1060	58,50		ENTGELTE FÜR SONSTIGE LEISTUNGEN
1.03300.456000	BD00	GBD00	156,36		SCHREIB-,ZEICHEN- UND SONSTIGE BÜROMITTEL
1.03400.042000	1001	G0101	571,00		AMTSAUSSTATTUNG
1.03400.400000	1001	G0101	998,45		GERINGWERTIGE WIRTSCHAFTSGÜTER D.ANLAGEVERMÖGENS
1.03400.452000	1001	G0101	6.267,27		TREIBSTOFFE
1.03400.560000	1001	G0101	229,60		REISEGEBÜHREN
1.05000.452000	1700	G0171	1.252,91		TREIBSTOFFE
1.05000.457000	1700	G0171	621,61		DRUCKWERKE
1.05000.728410	1700	G0171	10.868,98	EINSCHALTUNGEN	ENTGELTE FÜR SONSTIGE LEISTUNGEN
1.09900.400100	MD00	ITGIV	223,97		GERINGWERTIGE WIRTSCHAFTSGÜTER D.ANLAGEVERMÖGENS
1.09900.400200	PV00	G0PV0	223,97		GERINGWERTIGE WIRTSCHAFTSGÜTER D.ANLAGEVERMÖGENS
1.09900.456100	PV00	G0PV0	180,34		SCHREIB-,ZEICHEN- UND SONSTIGE BÜROMITTEL
1.09900.457200	PV00	G0PV0	907,38		DRUCKWERKE
1.09900.728016	PV00	G0PV0	15.635,00	GBG-REINIGUNG	ENTGELTE FÜR SONSTIGE LEISTUNGEN
1.09900.728107	MD00	ITGIV	3.600,00	ITG	ENTGELTE FÜR SONSTIGE LEISTUNGEN
1.11900.400000	MD00	GOW00	191,11		GERINGWERTIGE WIRTSCHAFTSGÜTER D.ANLAGEVERMÖGENS

Nachweis der am Ende des Finanzjahres offenen Bestellungen

Finanzposition	AOB	DKL	Bestellung	Beschreibung 3	Beschreibung 2
1.11900.403000	MD00	GOW00	76.081,28		HANDELSWAREN
1.11900.618006	MD00	GOW00	94,08	GBG	INSTANDH. VON SONSTIGEN ANLAGEN
1.11900.728000	MD00	GOW00	16.093,14		ENTGELTE FÜR SONSTIGE LEISTUNGEN
1.11900.728107	MD00	ITGIV	60,00	ITG	ENTGELTE FÜR SONSTIGE LEISTUNGEN
1.11900.728300	MD00		938,28	RATHAUSWACHE	ENTGELTE FÜR SONSTIGE LEISTUNGEN
1.11900.728400	MD00	GOW00	238.630,00		ENTGELTE FÜR SONSTIGE LEISTUNGEN
1.13020.728107	0200	G0020	16.554,71	ITG	ENTGELTE FÜR SONSTIGE LEISTUNGEN
1.13020.728200	0200	G0020	8,00		ENTGELTE FÜR SONSTIGE LEISTUNGEN
1.13200.458000	0700	G0070	332,64		MITTEL ZUR ÄRZTL. BETREUUNG UND GESUNDHEITSVORSORG
1.13200.728500	0700	G0070	708,68	WÄSCHEREINIGUNG	ENTGELTE FÜR SONSTIGE LEISTUNGEN
1.13300.620000	0700	G0070	389,84		PERSONEN- UND GÜTERTRANSPORTE
1.13300.728200	0700	G0070	866,88		ENTGELTE FÜR SONSTIGE LEISTUNGEN
1.16200.042100	FW00	G0FW0	11.051,31		AMTSAUSSTATTUNG
1.16200.400100	FW00	G0FW0	3.043,86	DIENSTKLEIDER	GERINGWERTIGE WIRTSCHAFTSGÜTER D.ANLAGEVERMÖGENS
1.16200.400200	FW00	G0FW0	2.988,62		GERINGWERTIGE WIRTSCHAFTSGÜTER D.ANLAGEVERMÖGENS
1.16200.453000	FW00	G0FW0	214,88		SCHMIER- UND SCHLEIFMITTEL
1.16200.455000	FW00	G0FW0	1.039,54		CHEMISCHE UND SONSTIGE ARTVERWANDTE MITTEL
1.16200.456990	FW00	G0FW0	86,70		SCHREIB-,ZEICHEN- UND SONSTIGE BÜROMITTEL
1.16200.457000	FW00	G0FW0	417,00		DRUCKWERKE
1.16200.614000	FW00	G0FW0	4.500,00		INSTANDH. VON GEBÄUDEN
1.16200.614006	FW00	G0FW0	19.257,64	GBG	INSTANDH. VON GEBÄUDEN
1.16200.614200	FW00	G0FW0	224,40		INSTANDH. VON GEBÄUDEN
1.16200.616000	FW00	G0FW0	840,00		INSTANDH. VON MASCHINEN U. MASCHINELLEN ANLAGEN
1.16200.617000	FW00	G0FW0	1.433,16		INSTANDH. VON FAHRZEUGEN
1.16200.618100	FW00	G0FW0	205,44		INSTANDH. VON SONSTIGEN ANLAGEN
1.16200.700100	FW00	G0FW0	491,88		MIETZINSE
1.16200.700108	FW00	G0FW0	360,00	HOLDING	MIETZINSE
1.16200.728107	FW00	G0FW0	4.900,00	ITG	ENTGELTE FÜR SONSTIGE LEISTUNGEN
1.16200.728200	FW00	G0FW0	7.636,00		ENTGELTE FÜR SONSTIGE LEISTUNGEN
1.16200.728310	FW00	G0FW0	1.579,69	SCHULUNGEN	ENTGELTE FÜR SONSTIGE LEISTUNGEN

Nachweis der am Ende des Finanzjahres offenen Bestellungen

Finanzposition	AOB	DKL	Bestellung	Beschreibung 3	Beschreibung 2
1.16200.728320	FW00	G0FW0	2.890,69	WÄSCHEREI	ENTGELTE FÜR SONSTIGE LEISTUNGEN
1.20000.728107	MD00	ITGIV	16.546,77	ITG	ENTGELTE FÜR SONSTIGE LEISTUNGEN
1.21100.400010	BILD	GSSA0	65,40		GERINGWERTIGE WIRTSCHAFTSGÜTER D.ANLAGEVERMÖGENS
1.21100.728710	BILD	GSSA0	612,00	FREIWILLIGES SOZIALES JAHR	ENTGELTE FÜR SONSTIGE LEISTUNGEN
1.21200.400010	BILD	GSSA0	2.312,51		GERINGWERTIGE WIRTSCHAFTSGÜTER D.ANLAGEVERMÖGENS
1.21200.728200	BILD	GSSA0	3.380,00		ENTGELTE FÜR SONSTIGE LEISTUNGEN
1.21200.728710	BILD	GSSA0	612,00	FREIWILLIGES SOZIALES JAHR	ENTGELTE FÜR SONSTIGE LEISTUNGEN
1.24000.043200	BILD	06001	1.974,77		BETRIEBSAUSSTATTUNG
1.24000.728010	BILD	06001	740,00	SUPERVISIONEN UND SCHULUNGEN	ENTGELTE FÜR SONSTIGE LEISTUNGEN
1.24000.728200	BILD	06001	1.076,39	WÄSCHEREINIGUNG	ENTGELTE FÜR SONSTIGE LEISTUNGEN
1.24000.728300	BILD	06001	700,00	HONORARE IZB	ENTGELTE FÜR SONSTIGE LEISTUNGEN
1.24000.728320	BILD	G0ABI	960,00	SCHULUNGEN	ENTGELTE FÜR SONSTIGE LEISTUNGEN
1.24000.728820	BILD	06001	1.350,00	Dienstüberlassungsvertrag	ENTGELTE FÜR SONSTIGE LEISTUNGEN
1.24010.043300	BILD	06001	4.277,00	GARTEN	BETRIEBSAUSSTATTUNG
1.24010.728200	BILD	06001	864,73	WÄSCHEREINIGUNG	ENTGELTE FÜR SONSTIGE LEISTUNGEN
1.24050.050000	BILD	G0ABI	5.766,18		SONDERANLAGEN
1.24050.400000	BILD	06050	62,14		GERINGWERTIGE WIRTSCHAFTSGÜTER D.ANLAGEVERMÖGENS
1.24050.400010	BILD	G0ABI	1.924,56		GERINGWERTIGE WIRTSCHAFTSGÜTER D.ANLAGEVERMÖGENS
1.24050.614006	BILD	06050	1.739,19	GBG	INSTANDH. VON GEBÄUDEN
1.24050.700108	BILD	06050	99,00	HOLDING	MIETZINSE
1.24050.728000	BILD	06050	8.352,50		ENTGELTE FÜR SONSTIGE LEISTUNGEN
1.24050.728020	BILD	06050	148,00		ENTGELTE FÜR SONSTIGE LEISTUNGEN
1.24050.728307	BILD	06050	12.772,50	ITG	ENTGELTE FÜR SONSTIGE LEISTUNGEN
1.25000.728200	BILD	06001	1.556,92	WÄSCHEREINIGUNG	ENTGELTE FÜR SONSTIGE LEISTUNGEN
1.26900.620100	1300	G0130	400,03		PERSONEN- UND GÜTERTRANSPORTE
1.27300.403000	1600	G0161	52,57		HANDELSWAREN
1.27300.614006	1600	G0161	9.500,00	GBG	INSTANDH. VON GEBÄUDEN
1.27300.728008	1600	G0161	8.006,38	HOLDING	ENTGELTE FÜR SONSTIGE LEISTUNGEN
1.27300.728400	1600	G0161	2.852,00		ENTGELTE FÜR SONSTIGE LEISTUNGEN
1.30000.042300	1600	G0160	22.056,94		AMTSAUSSTATTUNG

Nachweis der am Ende des Finanzjahres offenen Bestellungen

Finanzposition	AOB	DKL	Bestellung	Beschreibung 3	Beschreibung 2
1.30000.403000	1600	G0160	1.677,34		HANDELSWAREN
1.30000.403200	1600	G0160	9.942,24	KULTURBERICHT	HANDELSWAREN
1.30000.700100	1600	G0160	257,87		MIETZINSE
1.30000.723100	1600	G0160	3.569,60		AMTSPAUSCHALIEN UND REPRÄSENTATIONSAUSGABEN
1.30000.728200	1600	G0160	73,24		ENTGELTE FÜR SONSTIGE LEISTUNGEN
1.30000.728500	1600	G0160	2.220,00	KULTURSERVER	ENTGELTE FÜR SONSTIGE LEISTUNGEN
1.30000.728900	1600	G0160	29.800,00	KEK	ENTGELTE FÜR SONSTIGE LEISTUNGEN
1.31900.728006	1600	G0160	3.402,75	GBG	ENTGELTE FÜR SONSTIGE LEISTUNGEN
1.31910.728006	1600	G0160	471,00	GBG	ENTGELTE FÜR SONSTIGE LEISTUNGEN
1.36200.619000	1600	G0160	1.344,80		INSTANDH. VON SONDERANLAGEN
1.36200.700100	1600	G0160	144,00		MIETZINSE
1.40000.400000	0500	G0050	929,71		GERINGWERTIGE WIRTSCHAFTSGÜTER D.ANLAGEVERMÖGENS
1.40000.728340	0500	G0050	100,00		ENTGELTE FÜR SONSTIGE LEISTUNGEN
1.40100.700100	0600	G0060	375,00		MIETZINSE
1.40100.728200	0600	06010	750,00		ENTGELTE FÜR SONSTIGE LEISTUNGEN
1.40100.728240	0600	06010	212,70	POINTS4ACTION	ENTGELTE FÜR SONSTIGE LEISTUNGEN
1.40100.728600	0600	G0060	22.538,61		ENTGELTE FÜR SONSTIGE LEISTUNGEN
1.41300.728310	0500	G0050	217,60		ENTGELTE FÜR SONSTIGE LEISTUNGEN
1.42010.728500	0500	05007	4.670,75	GROBREINIGUNG	ENTGELTE FÜR SONSTIGE LEISTUNGEN
1.42010.728800	0500	05007	2.907,33		ENTGELTE FÜR SONSTIGE LEISTUNGEN
1.42010.728900	0500	05007	275,82		ENTGELTE FÜR SONSTIGE LEISTUNGEN
1.42610.723300	BILD	BG003	1.279,23		AMTSPAUSCHALIEN UND REPRÄSENTATIONSAUSGABEN
1.42610.728300	BILD	BG003	20.420,63		ENTGELTE FÜR SONSTIGE LEISTUNGEN
1.42900.452100	0500	G0050	285,80		TREIBSTOFFE
1.42900.618100	0500	05010	160,00		INSTANDH. VON SONSTIGEN ANLAGEN
1.42900.728008	0500	G0050	116,70	HOLDING	ENTGELTE FÜR SONSTIGE LEISTUNGEN
1.42900.728200	0500	05010	3.045,97		ENTGELTE FÜR SONSTIGE LEISTUNGEN
1.42910.620700	0500	05009	1.193,72	SENIORENWOHNHEIME	PERSONEN- UND GÜTERTRANSPORTE
1.42910.728230	0500	05009	807,09		ENTGELTE FÜR SONSTIGE LEISTUNGEN
1.42910.728600	0500	05009	300,00		ENTGELTE FÜR SONSTIGE LEISTUNGEN

Nachweis der am Ende des Finanzjahres offenen Bestellungen

Finanzposition	AOB	DKL	Bestellung	Beschreibung 3	Beschreibung 2
1.43900.010400	0600	06044	438.000,00		GEBÄUDE
1.43900.400200	0600	06042	507,08	SOZIALRAUM 2	GERINGWERTIGE WIRTSCHAFTSGÜTER D.ANLAGEVERMÖGENS
1.43900.728030	0600	06052	518,00	JWF	ENTGELTE FÜR SONSTIGE LEISTUNGEN
1.43900.728200	0600	06052	4.212,00	FRÜHFÖRDERUNG	ENTGELTE FÜR SONSTIGE LEISTUNGEN
1.43900.728207	MD00	ITGIV	141.000,00	ITG	ENTGELTE FÜR SONSTIGE LEISTUNGEN
1.43900.728420	0600	06042	4.044,00	SR2	ENTGELTE FÜR SONSTIGE LEISTUNGEN
1.43900.728430	0600	06043	1.036,00	SR3	ENTGELTE FÜR SONSTIGE LEISTUNGEN
1.43900.728440	0600	06044	1.236,00	SR4	ENTGELTE FÜR SONSTIGE LEISTUNGEN
1.43940.617000	0600	06008	350,00		INSTANDH. VON FAHRZEUGEN
1.43940.728010	0600	06008	815,00	SUPERVISIONEN UND SCHULUNGEN	ENTGELTE FÜR SONSTIGE LEISTUNGEN
1.43970.640000	0600	06146	4.563,20		RECHTSKOSTEN
1.43980.452000	0600	06034	592,84		TREIBSTOFFE
1.43980.728010	0600	06034	2.020,00	SUPERVISIONEN UND SCHULUNGEN	ENTGELTE FÜR SONSTIGE LEISTUNGEN
1.43980.728200	0600	06034	684,06	WÄSCHEREINIGUNG	ENTGELTE FÜR SONSTIGE LEISTUNGEN
1.46900.400000	060F	G006F	226,18		GERINGWERTIGE WIRTSCHAFTSGÜTER D.ANLAGEVERMÖGENS
1.46900.403100	060F	G006F	25.747,60		HANDELSWAREN
1.46900.614006	060F	G006F	20.439,12	GBG	INSTANDH. VON GEBÄUDEN
1.46900.728200	060F	G006F	5.655,60		ENTGELTE FÜR SONSTIGE LEISTUNGEN
1.46920.459000	GBHB	GLB00	240,00		SONSTIGE VERBRAUCHSGÜTER
1.46920.620006	GBHB	GLB00	350,00	GBG	PERSONEN- UND GÜTERTRANSPORTE
1.46920.723000	GBHB	GLB00	770,00		AMTSPAUSCHALIEN UND REPRÄSENTATIONSAUSGABEN
1.48000.400000	2100	G0210	1.286,74		GERINGWERTIGE WIRTSCHAFTSGÜTER D.ANLAGEVERMÖGENS
1.48000.728200	2100	G0210	189,80		ENTGELTE FÜR SONSTIGE LEISTUNGEN
1.50000.728200	0700	G0070	922,92	REINIGUNG	ENTGELTE FÜR SONSTIGE LEISTUNGEN
1.50100.452000	2300	G0230	1.045,75		TREIBSTOFFE
1.50100.457000	2300	G0230	103,45		DRUCKWERKE
1.50100.459000	2300	G0230	165,48		SONSTIGE VERBRAUCHSGÜTER
1.50100.560000	2300	G0230	1.806,30		REISEGEBÜHREN
1.50100.600100	2300	G0230	383,90		STROM
1.50100.723100	2300	G0230	621,66		AMTSPAUSCHALIEN UND REPRÄSENTATIONSAUSGABEN

Nachweis der am Ende des Finanzjahres offenen Bestellungen

Finanzposition	AOB	DKL	Bestellung	Beschreibung 3	Beschreibung 2
1.50100.728007	2300	IT023	1.087,99	ITG	ENTGELTE FÜR SONSTIGE LEISTUNGEN
1.50100.728107	MD00	ITGIV	7.916,83	ITG	ENTGELTE FÜR SONSTIGE LEISTUNGEN
1.50100.728200	2300	G0230	240,00		ENTGELTE FÜR SONSTIGE LEISTUNGEN
1.51200.620100	0700		12.464,87	ÄRZTLICHER NOTFALLDIENST	PERSONEN- UND GÜTERTRANSPORTE
1.51200.700100	0700	G0070	655,58		MIETZINSE
1.51200.728880	0700	G0070	18.984,48	FREIE DIENSTVERTRÄGE	ENTGELTE FÜR SONSTIGE LEISTUNGEN
1.51300.452000	0700	G0070	3.057,61		TREIBSTOFFE
1.51300.454006	0700	G0070	76,80	GBG	REINIGUNGSMITTEL
1.51300.728200	0700	G0070	511,24	WÄSCHEREINIGUNG	ENTGELTE FÜR SONSTIGE LEISTUNGEN
1.51500.618010	BILD	G0ABI	1.492,80		INSTANDH. VON SONSTIGEN ANLAGEN
1.51500.620100	BILD	G0ABI	9.855,57		PERSONEN- UND GÜTERTRANSPORTE
1.51500.728200	BILD	G0ABI	400,00		ENTGELTE FÜR SONSTIGE LEISTUNGEN
1.52700.400000	2300	G0230	2.835,37		GERINGWERTIGE WIRTSCHAFTSGÜTER D.ANLAGEVERMÖGENS
1.52700.403000	2300	G0230	956,80		HANDELSWAREN
1.52700.620000	2300	G0230	183,04		PERSONEN- UND GÜTERTRANSPORTE
1.52700.728000	2300	G0230	3.000,00	ELEKTROALTGERÄTEKOORDINIERUNGSSTELLE	ENTGELTE FÜR SONSTIGE LEISTUNGEN
1.52700.728200	2300	G0230	4.807,90		ENTGELTE FÜR SONSTIGE LEISTUNGEN
1.52700.728208	2300	G0230	360,00	WB	ENTGELTE FÜR SONSTIGE LEISTUNGEN
1.52900.403100	2300	G0230	46,80	UMWELTINFORMATION	HANDELSWAREN
1.52900.403300	2300	23002	58,59	ÖKOPROFIT	HANDELSWAREN
1.52900.700300	2300	G0230	200,00	UMWELTINFORMATION	MIETZINSE
1.52900.723200	2300	23002	5.088,24	ÖKOPROFIT	AMTSPAUSCHALIEN UND REPRÄSENTATIONSAUSGABEN
1.52900.723300	2300	G0230	98,10	ÖKOSTADT	AMTSPAUSCHALIEN UND REPRÄSENTATIONSAUSGABEN
1.52900.728107	2300	G0230	60,00	ITG	ENTGELTE FÜR SONSTIGE LEISTUNGEN
1.52900.728200	2300	G0230	31.006,30		ENTGELTE FÜR SONSTIGE LEISTUNGEN
1.52900.728400	2300	G0230	13.388,20	ÖKOSTADT	ENTGELTE FÜR SONSTIGE LEISTUNGEN
1.52900.728500	2300	23002	10.845,90	ÖKOPROFIT	ENTGELTE FÜR SONSTIGE LEISTUNGEN
1.52910.723000	2300	G0230	561,40		AMTSPAUSCHALIEN UND REPRÄSENTATIONSAUSGABEN
1.52910.728000	2300	G0230	685,44	EU-PROJEKT 3 MINUS	ENTGELTE FÜR SONSTIGE LEISTUNGEN
1.52910.728300	2300	G0230	2.400,00	KEK	ENTGELTE FÜR SONSTIGE LEISTUNGEN

Nachweis der am Ende des Finanzjahres offenen Bestellungen

Finanzposition	AOB	DKL	Bestellung	Beschreibung 3	Beschreibung 2
1.61200.002100	1001	G0101	414,15	VERKEHRSSICHERHEIT	STRASSENBAUTEN
1.61200.002300	1001	G0101	1.934,05		STRASSENBAUTEN
1.64000.050000	1001	G0101	37.465,52		SONDERANLAGEN
1.64000.452000	1001	G0101	3.857,55		TREIBSTOFFE
1.64000.619000	1001	G0101	71.826,28		INSTANDH. VON SONDERANLAGEN
1.64000.631100	1001	G0101	600,00		TELEKOMMUNIKATIONSDIENSTE
1.64000.728207	1001	G0101	6.508,00	ITG	ENTGELTE FÜR SONSTIGE LEISTUNGEN
1.64900.728700	1001	G0081	3.979,43		ENTGELTE FÜR SONSTIGE LEISTUNGEN
1.64910.042000	1001	GBÜRV	708,00		AMTSAUSSTATTUNG
1.69000.620100	1008		2.164,00		PERSONEN- UND GÜTERTRANSPORTE
1.69000.728007	MDPA	PA010	720,00	ITG	ENTGELTE FÜR SONSTIGE LEISTUNGEN
1.70000.700900	1500	G0150	150,00		MIETZINSE
1.70000.723900	1500	G0150	2.170,84		AMTSPAUSCHALIEN UND REPRÄSENTATIONSAUSGABEN
1.70000.728900	1500	G0150	18.545,61		ENTGELTE FÜR SONSTIGE LEISTUNGEN
1.81500.400400	1005	G1050	764,48		GERINGWERTIGE WIRTSCHAFTSGÜTER D.ANLAGEVERMÖGENS
1.81500.420008	1005	G1050	15.357,28	HOLDING	PFLANZLICHE ROHSTOFFE
1.81500.452000	1005	G1050	347,13	WB	TREIBSTOFFE
1.81500.457200	1005	G1050	177,67		DRUCKWERKE
1.81500.728016	1005	G1050	12.361,00	GBG-REINIGUNG	ENTGELTE FÜR SONSTIGE LEISTUNGEN
1.81500.728500	1005	G1050	114,88		ENTGELTE FÜR SONSTIGE LEISTUNGEN
1.82800.700100	0200	19003	15.259,92		MIETZINSE
1.82800.728008	0200	19003	2.023,26	HOLDING	ENTGELTE FÜR SONSTIGE LEISTUNGEN
1.82800.728600	0200	19003	42.290,02	WB	ENTGELTE FÜR SONSTIGE LEISTUNGEN
1.82800.728800	0200	19003	1.296,00		ENTGELTE FÜR SONSTIGE LEISTUNGEN
1.84000.042000	0804	G0840	7.826,38		AMTSAUSSTATTUNG
1.84000.640000	0804	G0840	1.000,00		RECHTSKOSTEN
1.84000.642100	0804	G0840	655,40		BERATUNGSKOSTEN
1.84000.728300	0804	G0840	1.239,56		ENTGELTE FÜR SONSTIGE LEISTUNGEN
1.84000.728310	0804	G0840	1.887,10	SCHULUNGEN	ENTGELTE FÜR SONSTIGE LEISTUNGEN
1.89900.400207	0500	05013	119,00	ITG	GERINGWERTIGE WIRTSCHAFTSGÜTER D.ANLAGEVERMÖGENS

Nachweis der am Ende des Finanzjahres offenen Bestellungen

Finanzposition	AOB	DKL	Bestellung	Beschreibung 3	Beschreibung 2
1.89900.452000	0500	05013	5.603,81		TREIBSTOFFE
1.89900.454100	0500	05013	1.711,24		REINIGUNGSMITTEL
1.89900.455000	0500	05013	220,30		CHEMISCHE UND SONSTIGE ARTVERWANDTE MITTEL
1.89900.456000	0500	G0050	30,60		SCHREIB-,ZEICHEN- UND SONSTIGE BÜROMITTEL
1.89900.614100	0500	05013	435,84		INSTANDH. VON GEBÄUDEN
1.89900.617108	0500	05013	576,93		INSTANDH. VON FAHRZEUGEN
1.89900.618000	0500	G0050	852,20		INSTANDH. VON SONSTIGEN ANLAGEN
1.89900.619000	0500	05013	2.426,50		INSTANDH. VON SONDERANLAGEN
1.89900.728300	0500	G0050	272,40	WB	ENTGELTE FÜR SONSTIGE LEISTUNGEN
1.89900.728400	0500	05013	16.009,00		ENTGELTE FÜR SONSTIGE LEISTUNGEN
1.89900.728500	0500	G0050	220,16	WÄSCHEREINIGUNG	ENTGELTE FÜR SONSTIGE LEISTUNGEN
1.90000.456000	0800	G0080	173,45		SCHREIB-,ZEICHEN- UND SONSTIGE BÜROMITTEL
1.90000.457000	0800	G0080	203,23		DRUCKWERKE
1.90000.614006	0800	G0080	91,26		INSTANDH. VON GEBÄUDEN
1.90000.642000	0800	G0080	27.970,00		BERATUNGSKOSTEN
1.90000.728400	0800	G0080	474,60	SCHULUNGEN	ENTGELTE FÜR SONSTIGE LEISTUNGEN
1.90010.728207	MD00	ITGIV	40.754,19		ENTGELTE FÜR SONSTIGE LEISTUNGEN
1.90020.042107	0802	G0820	8.217,12	ITG	AMTSAUSSTATTUNG
1.90020.614006	0802	G0820	90,32	GBG	INSTANDH. VON GEBÄUDEN
1.90020.728207	0802	G0820	205,00	ITG	ENTGELTE FÜR SONSTIGE LEISTUNGEN
5.01500.728100	BD00	BD080	12.900,00	LEITLINIEN	ENTGELTE FÜR SONSTIGE LEISTUNGEN
5.01500.728107	BD00	BD080	1.200,00	LEITLINIEN	ENTGELTE FÜR SONSTIGE LEISTUNGEN
5.03000.640000	BD00	BD031	73.217,78		RECHTSKOSTEN
5.03000.642000	BD00	BD031	675,00		BERATUNGSKOSTEN
5.03000.723300	BD00	BD310	532,70	FACHBEIRAT	AMTSPAUSCHALIEN UND REPRÄSENTATIONSAUSGABEN
5.03000.728000	BD00	BD057	11.935,97	SMARTSET	ENTGELTE FÜR SONSTIGE LEISTUNGEN
5.03000.728230	BD00	BD031	7.792,85	GUTACHTER + WETTBEWERBE	ENTGELTE FÜR SONSTIGE LEISTUNGEN
5.03000.728300	BD00	BD310	7.200,00	FACHBEIRAT	ENTGELTE FÜR SONSTIGE LEISTUNGEN
5.03100.700000	1400	14500	2.280,00		MIETZINSE
5.03100.728200	1400	14500	162.142,31		ENTGELTE FÜR SONSTIGE LEISTUNGEN

Nachweis der am Ende des Finanzjahres offenen Bestellungen

Finanzposition	AOB	DKL	Bestellung	Beschreibung 3	Beschreibung 2
5.03200.728000	1006		2.046,51	GRUNDLAGENINFORMATION	ENTGELTE FÜR SONSTIGE LEISTUNGEN
5.03200.728200	1006		1.364,34	BILDFLUG	ENTGELTE FÜR SONSTIGE LEISTUNGEN
5.16200.040000	FW00	FW005	71.040,00	MZF	FAHRZEUGE
5.16200.042000	FW00	FW010	778.894,80	BRANDMELDEZENTRALE	AMTSAUSSTATTUNG
5.21200.618006	BILD	SS052	431,24	GBG-WERKSTÄTTEN	INSTANDH. VON SONSTIGEN ANLAGEN
5.26900.050006	1300	13002	55.863,60	GBG	SONDERANLAGEN
5.30000.042000	1600	16300	182.924,84		AMTSAUSSTATTUNG
5.36200.050000	1600		38.166,00		SONDERANLAGEN
5.36300.620320	BD00	BD320	583,99	EU-PROJEKT GROWSMARTER	PERSONEN- UND GÜTERTRANSPORTE
5.36300.620400	BD00	BD555	333,93	SMART CITIES	PERSONEN- UND GÜTERTRANSPORTE
5.36300.728040	BD00	10010	3.220,41	VORBEREITUNG EU-PROGRAMME	ENTGELTE FÜR SONSTIGE LEISTUNGEN
5.36300.728046	BD00	10010	1.401,36	VORBEREITUNG EU-PROGRAMME	ENTGELTE FÜR SONSTIGE LEISTUNGEN
5.36300.728400	BD00	BD555	165.354,62	SMART CITIES	ENTGELTE FÜR SONSTIGE LEISTUNGEN
5.36300.728600	BD00	BD013	1.080,00	CIVITAS CATALIST	ENTGELTE FÜR SONSTIGE LEISTUNGEN
5.46900.010000	0804	08405	2.300.000,00	FRAUENHAUS	GEBÄUDE
5.61100.002190	BD00	BD010	65.160,87	REININGHAUS	STRASSENBAUTEN
5.61100.400180	BD00	BD010	495,12	REININGHAUS	GERINGWERTIGE WIRTSCHAFTSGÜTER D.ANLAGEVERMÖGENS
5.61100.728000	1008	10803	25.272,66	KLEINMASSNAHMEN	ENTGELTE FÜR SONSTIGE LEISTUNGEN
5.61100.728350	1008	BD045	257.865,16	REININGHAUS	ENTGELTE FÜR SONSTIGE LEISTUNGEN
5.61200.002000	BD00	BD556	131.927,17	MARTINHOFSTRASSE	STRASSENBAUTEN
5.61200.002020	BD00	BD008	9.635,10	HUMMELKASERNE	STRASSENBAUTEN
5.61200.002150	BD00	BD009	72.400,01	LAGERGASSE	STRASSENBAUTEN
5.61200.002220	BD00	BD222	12.676,76	MESSEQUARTIER-INFRASTRUKTURAUSBAU	STRASSENBAUTEN
5.61200.002228	BD00	BD222	2.000,82	MESSEQUARTIER-INFRASTRUKTURAUSBAU	STRASSENBAUTEN
5.61200.002230	BD00	BD557	4.528,61	OSTBAHNHOUSE	STRASSENBAUTEN
5.61200.002240	1008	10806	143.535,88	RADWEGEPROGRAMM 14-16	STRASSENBAUTEN
5.61200.002300	BD00	BD070	42.500,00	STYRIA HEADQUARTER	STRASSENBAUTEN
5.61200.002410	BD00	BD041	315,37	NVK HAUTPBAHNHOF	STRASSENBAUTEN
5.61200.002500	BD00	BD032	14.122,18	SCHÖNBRUNNGASSE	STRASSENBAUTEN
5.61200.002620	BD00	BD002	6.001,19	ANNENSTRASSE	STRASSENBAUTEN

Nachweis der am Ende des Finanzjahres offenen Bestellungen

Finanzposition	AOB	DKL	Bestellung	Beschreibung 3	Beschreibung 2
5.61200.002750	1008	BD035	39.647,40	RADWEGE	STRASSENBAUTEN
5.61200.050380	1008	10803	3.120,00	KLEINMASSNAHMEN	SONDERANLAGEN
5.61200.050400	1008	10806	29.442,25	RADWEGEPROGRAMM 14-16	SONDERANLAGEN
5.61200.050800	BD00	BD071	1.778,40	JOSEF HUBER GASSE	SONDERANLAGEN
5.61200.403380	1008	10803	602,40	KLEINMASSNAHMEN	HANDELSWAREN
5.61200.425008	1008	10806	2.992,80	RADWEGEPROGRAMM 14-16, WB-HOLDING	SONSTIGE ROH- UND HILFSSTOFFE
5.61200.600800	BD00	BD071	480,00	JOSEF HUBER GASSE	STROM
5.61200.618200	1008	BD022	366,30	RADWEGE	INSTANDH. VON SONSTIGEN ANLAGEN
5.61200.619018	BD00	BD006	950,01	KLEINMASSNAHMEN	INSTANDH. VON SONDERANLAGEN
5.61200.619620	BD00	BD002	11.315,30	ANNENSTRASSE	INSTANDH. VON SONDERANLAGEN
5.61200.620800	BD00	BD071	1.956,24	JOSEF HUBER GASSE	PERSONEN- UND GÜTERTRANSPORTE
5.61200.640010	BD00	BD006	3.393,00	KLEINMASSNAHMEN	RECHTSKOSTEN
5.61200.640350	1008	BD045	43.113,51	REININGHAUS	RECHTSKOSTEN
5.61200.642120	1008	10809	3.174,00	FUSSGÄNGERVERKEHR	BERATUNGSKOSTEN
5.61200.728000	BD00	BD004	30.200,00	GRIESPLATZ	ENTGELTE FÜR SONSTIGE LEISTUNGEN
5.61200.728006	1008	BD045	780,00	REININGHAUS, GBG	ENTGELTE FÜR SONSTIGE LEISTUNGEN
5.61200.728020	BD00	BD008	862,99	HUMMELKASERNE	ENTGELTE FÜR SONSTIGE LEISTUNGEN
5.61200.728080	1008	10803	37.372,43	KLEINMASSNAHMEN	ENTGELTE FÜR SONSTIGE LEISTUNGEN
5.61200.728120	1008	10809	6.282,00	FUSSGÄNGERVERKEHR	ENTGELTE FÜR SONSTIGE LEISTUNGEN
5.61200.728170	1008	10870	32.383,26	HIRTENKLOSTER	ENTGELTE FÜR SONSTIGE LEISTUNGEN
5.61200.728180	BD00	BD010	20.100,00	REININGHAUS	ENTGELTE FÜR SONSTIGE LEISTUNGEN
5.61200.728300	1008	10806	22.564,24	RADWEGEPROGRAMM 14-16	ENTGELTE FÜR SONSTIGE LEISTUNGEN
5.61200.728320	BD00	BD222	1.002,33	MESSEQUARTIER-INFRASTRUKTURAUSBAU	ENTGELTE FÜR SONSTIGE LEISTUNGEN
5.61200.728350	1008	BD045	358.263,48	REININGHAUS	ENTGELTE FÜR SONSTIGE LEISTUNGEN
5.61200.728508	1008	BD035	2.300,00	RADWEGE, WB	ENTGELTE FÜR SONSTIGE LEISTUNGEN
5.61200.728550	1008	BD035	27.741,96	RADWEGE	ENTGELTE FÜR SONSTIGE LEISTUNGEN
5.61200.728700	1001	10002	451,20		ENTGELTE FÜR SONSTIGE LEISTUNGEN
5.61200.728810	BD00	BD071	169.542,22	JOSEF HUBER GASSE	ENTGELTE FÜR SONSTIGE LEISTUNGEN
5.61200.728900	BD00	BD090	27.668,70	KLEINMASSNAHMEN	ENTGELTE FÜR SONSTIGE LEISTUNGEN
5.61200.729230	BD00	BD557	1.495,42	OSTBAHNHOUSE	SONSTIGE AUSGABEN

Nachweis der am Ende des Finanzjahres offenen Bestellungen

Finanzposition	AOB	DKL	Bestellung	Beschreibung 3	Beschreibung 2
5.63900.004100	1005	10500	1.248,00	HOCHWASSERSCHUTZ	WASSER- UND KANALISATIONSBAUTEN
5.63900.050300	1005	10503	7.977,06	BAUPROGRAMM 2009-2013	SONDERANLAGEN
5.63900.642300	1005	10503	17.219,88	HOCHWASSERSCHUTZ	BERATUNGSKOSTEN
5.63900.728000	1005	10500	71.370,20	HOCHWASSERSCHUTZ	ENTGELTE FÜR SONSTIGE LEISTUNGEN
5.63900.728200	1005	10503	249,52	HOCHWASSERSCHUTZ PETERSBACH	ENTGELTE FÜR SONSTIGE LEISTUNGEN
5.63900.728300	1005	10503	160.413,74	BAUPROGRAMM 2009-2013	ENTGELTE FÜR SONSTIGE LEISTUNGEN
5.64000.050020	BD00	BD008	14.423,04	HUMMELKASERNE	SONDERANLAGEN
5.64000.050030	BD00	BD556	4.698,00	MARTINHOFFSTRASSE	SONDERANLAGEN
5.64000.050180	BD00	BD010	40.725,00	REININGHAUS	SONDERANLAGEN
5.64000.050230	BD00	BD557	3.068,68	OSTBAHNHOUSE	SONDERANLAGEN
5.64000.050300	1001	10002	3.501,12	VERKEHRSSICHERHEIT	SONDERANLAGEN
5.64000.728020	BD00	BD008	9.132,56	HUMMELKASERNE	ENTGELTE FÜR SONSTIGE LEISTUNGEN
5.64000.728700	1001		1.328,54		ENTGELTE FÜR SONSTIGE LEISTUNGEN
5.65100.002000	BD00	BD055	662.839,24	LINIE 7	STRASSENBAUTEN
5.81200.614000	0804	08402	9.800,00		INSTANDH. VON GEBÄUDEN
5.81500.002000	1005	10550	15.030,00		STRASSENBAUTEN
5.81500.002008	1005	10550	11.000,00	HOLDING	STRASSENBAUTEN
5.81500.050308	1005	10550	7.200,00	WB	SONDERANLAGEN
5.81500.620000	1005	10550	900,00		PERSONEN- UND GÜTERTRANSPORTE
5.81500.728180	BD00	BD010	36.174,60	REININGHAUS	ENTGELTE FÜR SONSTIGE LEISTUNGEN
5.81500.728500	1005	10550	43.633,84		ENTGELTE FÜR SONSTIGE LEISTUNGEN
5.81600.050040	1008	10809	27.277,22	BELEUCHTUNGSANLAGEN, FUSSGÄNGERVERK.	SONDERANLAGEN
5.81600.050200	1001	10100	9.499,80	URBAN PLUS	SONDERANLAGEN
5.81600.050400	1008	10806	59.544,19	RADWEGEPROGRAMM 14-16	SONDERANLAGEN
5.81600.050600	1001	10120	389.996,77	CONRAD VON HÖTZENDORFSTRASSE	SONDERANLAGEN
5.81600.050900	1008	BD022	15.708,68	RADWEGE	SONDERANLAGEN
5.84000.001200	0804	08412	78.929,61	SÜDGÜRTEL	UNBEBAUTE GRUNDSTÜCKE
5.84010.050000	0804		43.279,30	SCHLOSSBERG	SONDERANLAGEN
			<u>9.978.747,51</u>		



Signiert von	Kicker Michael
Zertifikat	CN=Kicker Michael,O=Magistrat Graz,L=Graz,ST=Styria,C=AT
Datum/Zeit	2016-01-19T08:23:05+01:00
Hinweis	Dieses Dokument wurde digital signiert und kann unter: https://sign.app.graz.at/signature-verification verifiziert werden.



Signiert von	Kamper Karl
Zertifikat	CN=Kamper Karl,O=Magistrat Graz,L=Graz,ST=Styria,C=AT
Datum/Zeit	2016-01-19T09:44:48+01:00
Hinweis	Dieses Dokument wurde digital signiert und kann unter: https://sign.app.graz.at/signature-verification verifiziert werden.

NACHWEIS ÜBER DEN STAND DER BETEILIGUNGEN
(anteiliges Eigenkapital lt. Einzelbilanzen der Beteiligungsgesellschaften Stand 20.7.2015)

Lfd. Nr.	Bezeichnung	Höhe d. Beteiligung in %	Höhe ant. Eigenkapital, inkl. Invest.u . Baukostenzuschüsse gem. RA 2014 Stand 15.1.2015	Höhe ant. Eigenkapital, inkl. Invest.u . Baukostenzuschüsse gem. RA 2015 Stand 15.1.2016	Veränderung ant. Eigenkapital, inkl. Invest.u . Baukostenzuschüsse
1	Holding Graz - Kommunale Dienstleistungen GmbH	99,84	536.552.381,14	508.249.868,06	-28.302.513,09
2	GBG Gebäude- und Baumanagement Graz GmbH	99,50	110.140.578,89	109.480.790,70	-659.788,19
3	MCG Graz e.gen.	80,00	57.327.050,27	54.110.169,88	-3.216.880,39
4	Innovationspark Graz Puchstraße GmbH - Stille Beteiligung (EUR 2.906.913,--)		2.180.185,03	0,00	-2.180.185,03
5	Theaterholding Graz/Steiermark GmbH (WJ 1.9.2013-31.8.2014)	50,00	2.696.254,96	2.537.979,56	-158.275,41
6	Stadion Graz-Liebenau Vermögensverwertungs- u. Verwaltungs GmbH	100,00	8.306.666,47	7.364.947,54	-941.718,93
7	Steiermärkische Landesdruckerei GmbH	20,00	195.463,72	0,00	-195.463,72
8	Graz Tourismus und Stadtmarketing GmbH	52,00	506.228,35	489.896,68	-16.331,67
9	KIMUS Kindermuseum Graz GmbH	100,00	356.323,82	586.279,85	229.956,03
10	FH Standort Graz GmbH	100,00	1.275.905,80	409.454,03	-866.451,77
11	Stadtmuseum Graz GmbH	100,00	1.594.441,66	1.440.792,43	-153.649,23
12	Grazer Energieagentur GmbH	47,50	105.892,17	125.016,60	19.124,43
13	Universalmuseum Joanneum GmbH	15,00	4.241.464,82	4.276.951,11	35.486,28
14	Graz 2003 - Kulturhauptstadt Europas Organisations GmbH	100,00	3.007.233,22	2.806.781,62	-200.451,60
15	steirischer herbst festival gmbh	33,33	441.137,41	312.229,22	-128.908,18
16	GPS Grazer Parkraumservice Personalbereitstellung GmbH	100,00	35.000,00	35.000,00	0,00
17	ECO WORLD STYRIA Umwelttechnik Cluster GmbH	15,00	43.003,30	42.989,12	-14,18
18	Creative Industries Styria GmbH	10,00	7.815,07	8.695,47	880,41
19	ITG Informationstechnik Graz GmbH	80,00	1.668.656,72	1.747.162,07	78.505,35
20	Energie Graz GmbH	2,00	1.226,76	1.333,60	106,84
21	Viehzuchtgenossenschaft St.Radegund e.Gen.	8,58	480,00	480,00	0,00
22	MF Immobilien GmbH	20,00	291.652,04	0,00	-291.652,04
23	Steirische Abfallwirtschaftsverbände GmbH	5,88	1.808,70	1.663,09	-145,61
24	Energie Graz GmbH & Co KG	2,00	545.908,04	605.216,27	59.308,23
	Summe:		731.522.758,36	694.633.696,88	-36.889.061,48



Signiert von	Günther Robert
Zertifikat	CN=Günther Robert,O=Magistrat Graz,L=Graz,ST=Styria,C=AT
Datum/Zeit	2016-03-09T10:25:04+01:00
Hinweis	Dieses Dokument wurde digital signiert und kann unter: https://sign.app.graz.at/signature-verification verifiziert werden.



Signiert von	Kamper Karl
Zertifikat	CN=Kamper Karl,O=Magistrat Graz,L=Graz,ST=Styria,C=AT
Datum/Zeit	2016-03-09T10:35:56+01:00
Hinweis	Dieses Dokument wurde digital signiert und kann unter: https://sign.app.graz.at/signature-verification verifiziert werden.

NACHWEIS DES STANDES AN HAFTUNGEN

Darlehensschuldner Beschluss	Nummer	Laufzeit	Darlehensgläubiger	Stand mit	Veränderungen		Stand mit
				1.1.2015	+	-	31.12.2015
				EURO			
Wasserverband Umland Graz (Stadtwerke) GRB.v.15.9.1983, A 8-658/1-1983 Haftungssumme (S 29.079.000,-) € 2.113.253,34	1	2016	Wasserwirtschaftsfonds Zl. 82.0452	115.902,91		76.983,72	38.919,19
Summe Wasserverband Umland Graz				38.919,19			
Zentralwasserversorgung Hochschwab Süd (Grazer Stadtwerke AG) GRB.v.27.5.1982, A 8-502/1-1982 Haftungssumme (S 8.760.000,-) € 636.614,03	2	2015	Wasserwirtschaftsfonds Zl. 81.0153	12.160,56		0,00	12.160,56
Zentralwasserversorgung Hochschwab Süd (Grazer Stadtwerke AG) GRB.v.5.4.1984, A 8-K-88/1984-1 Haftungssumme (S 13.212.500,-) € 960.189,82	3	2016	Wasserwirtschaftsfonds Zl. 81.0630	56.667,45		37.683,94	18.983,51
Zentralwasserversorgung Hochschwab Süd (Grazer Stadtwerke AG) GRB.v.2.5.1985, A 8-K-219/1985-1 GRB.v.3.7.1986, A 8-K-219/1985-2 Haftungssumme € 2.509.719,99	4	2016	Wasserwirtschaftsfonds Zl. 84.0295	191.543,82		95.294,38	96.249,44
Zentralwasserversorgung Hochschwab Süd (Grazer Stadtwerke AG) GRB.v.3.7.1986, A 8-K-285/1986-1 Haftungssumme (S 31.781.750,-) € 2.309.669,85	5	2020	Wasserwirtschaftsfonds Zl. 85.0515	441.154,83		86.481,07	354.673,76
Zentralwasserversorgung Hochschwab Süd (Grazer Stadtwerke AG) GRB.v.9.6.1988, A 8-K-164/1988-1 Haftungssumme (S 42.542.500,-) € 3.091.684,05	6	2021	Wasserwirtschaftsfonds Zl. 87.0101	704.865,85		105.489,43	599.376,42
Summe Zentralwasserversorgung Hochschwab Süd				1.081.443,69			

Darlehensschuldner Beschluss	Nummer	Laufzeit	Darlehensgläubiger	Stand mit	Veränderungen		Stand mit
				1.1.2015	+	-	31.12.2015
				EURO			
Holding Graz GmbH							
GRB A8-25167/06-28 v. 20.1.2011							
Haftungsübernahme für geförderte Darlehen							
Kommunalkredit/Austria AG	8	n.v.	Kredit Nr. 100495	2.499,40		2.499,40	0,00
Raiffeisen Zentralbank Österreich AG	9		Kredit Nr. 051-00.537.423	18.018,30		11.982,20	6.036,10
Raiffeisen Zentralbank Österreich AG	10		Kredit Nr. 052-00.537.423	19.770,54		9.835,98	9.934,56
Raiffeisen Zentralbank Österreich AG	11		Kredit Nr. 053-00.537.423	55.221,48		10.825,26	44.396,22
Erste Bank der österr. Sparkassen	12		Kredit Nr. 403-175-930/40	73.936,98		11.065,33	62.871,65
Erste Bank der österr. Sparkassen	13		Kredit Nr. 403-175-930/43	857,89		132,00	725,89
Erste Bank der österr. Sparkassen	14		Kredit Nr. 403-175-930/41	693.794,86		112.768,45	581.026,41
Erste Bank der österr. Sparkassen	15		Kredit Nr. 403-175-930/42	535.533,72		80.147,35	455.386,37
Erste Bank der österr. Sparkassen	16		Kredit Nr. 424-12579	1.132.298,46		104.854,11	1.027.444,35
Unicredit Bank Austria	17		Kredit Nr. 00410 306 286	542.364,85		75.181,45	467.183,40
Kommunalkredit/Austria AG	18		Kredit Nr. 112011	1.124.707,50		120.039,59	1.004.667,91
Kommunalkredit/Austria AG	19		Kredit Nr. 110131	137.974,42		14.479,11	123.495,31
Erste Bank der österr. Sparkassen	20		Kredit Nr. 403-175-929/40	106.779,44		15.112,96	91.666,48
AEVG-Abfall-Entsorgungs- und Verarbeitings GesmbH (fusioniert mit Holding Graz)	21		Austrian Anadi Bank AG Ressort HYPO-Darlehen Zl.828177010 UWWF	30.932,04		30.932,04	0,00
GRB.v.27.10.1988, A 8-K-337/1984-89 Haftungssumme (S 20.369.000,-) € 1.480.272,96							
GRB v. 02. 12. 2004, A8-K 57/1995-206							
Summe Holding Graz GmbH							3.874.834,65

Darlehensschuldner Beschluss	Nummer	Laufzeit	Darlehensgläubiger	Stand mit	Veränderungen		Stand mit
				1.1.2015	+	-	31.12.2015
				EURO			
Grazer Bau- und GrünlandsicherungsgesmbH. GRB v. 28.11.2002, A8-1391/2002-1,A8/4-815/2001, A8/5-K37/2002 Haftungsübernahme bzw. Garantierklärung, Kauf Liegenschaften Tranche I Haftungssumme € 22.000.000,00	22	2017	Bank Austria € 14.000.000,00 Tilgungsanleihe 2003-2017 Konto 0000341540	2.799.999,92		933.333,34	1.866.666,58
	23	2017	KA Finanz AG € 8.000.000,00 Privatplazierung 2003-2017 ISIN AT0000341508	1.601.600,00		533.200,00	1.068.400,00
Grazer Bau- u. GrünlandsicherungsgesmbH. GRB v. 13. 11. 2003, A8-K1391/2002 Haftungsübernahme bzw. Garantierklärung für eine Anleihenbegebung Haftungssumme € 51.000.000,00	24	2018	Austrian Anadi Bank AG Var. Tilgungsanleihe 2004-2018/P ISIN AT 0000342118, Kto. 1257005 5.000.000,00	1.333.333,26		333.333,34	999.999,92
	25	2018	Bank Austria Tilgungsanleihe 2004-2018/P var.Zin. ISIN AT 0000342175 € 46.000.000,00	12.480.000,00		3.120.000,00	9.360.000,00
Grazer Bau- und GrünlandsicherungsgesmbH. GRB v. 2. 12. 2004, A 8-K 1391/2002, A8/4-4649/2002-49 Liegenschaftspaket III Stadt Graz GBG u. Abdeckung des sonstigen Refinanzierungsbedarfs der GBG Haftungssumme: € 85.000.000,00	26	2034	Raiffeisenlandesbank Steiermark Anleihe 2005 - 2034/PP ISIN Nr. QOXDB9965936 Laufzeit 30 Jahre Teilabberufung	60.184.800,00		3.009.240,00	57.175.560,00
	26	2034	Raiffeisenlandesbank Steiermark Anleihe 2006-2034/PP ISIN Nr. AT0000A01W38 Laufzeit 29 Jahre, Rest	7.815.200,00		390.760,00	7.424.440,00
Grazer Bau- und GrünlandsicherungsgesmbH. GRB v. 1. 12. 2005, A8-K 1391/2002-45, A8/4-4629/2002-81, Liegenschaftspaket IV Abdeckung des sonstigen Refinanzierungsbedarfs der GBG	27		KA Finanz AG (Jänner 2006) Teilabberufung 3. 3. 2006 € 86.275.031,68				
	28	2036	KA Finanz AG Teilabberufung 30. 11. 2006 € 8.724.968,32	83.600.000,00		3.800.000,00	79.800.000,00
Haftungssumme: € 100.000.000,00	29	2036	KA Finanz AG Teilabberufung 31. 8. 2006 € 5.000.000,00	4.400.000,00		200.000,00	4.200.000,00
GRB v 29. 10. 2006, A8-33011/2006-1 u. A8/4-4649/2002 Liegenschaftspaket V Finanzierung gem. Wirtschaftsplan 2007 bis max. € 100.000.000,00	30	2036	WestLB AG 10,0 Mio DEPFA Deutsche Pfandbriefbank 76,0 Mio ISIN DE000A0G49W8	10.000.000,00			10.000.000,00
				76.000.000,00			76.000.000,00
Grazer Bau- und GrünlandsicherungsgesmbH. GRB v. 30. 03. 2006, A8-K 57/1995-239, Projekt Campus Buildings Haftungsübernahme für eine Finanzmittelaufnahme in Höhe von € 14.360.000,00	31	2037	Raiffeisenlandesbank Steiermark 15.1.2007 Kto. Nr. 43.596	11.009.331,00		478.666,67	10.530.664,33
Grazer Bau- und GrünlandsicherungsgesmbH. GRB v. 5.10.2001, A 8-K1161/1996-130 Haftungssumme (S 149.000.000,00) € 10.828.252,00 Ankauf Alte Poststraße (Rotes Haus)	32	2017	Bank Austria Creditanstalt Kto. Nr. AT53000 008 879	2.217.967,01		863.275,76	1.354.691,25

Darlehensschuldner Beschluss	Nummer	Laufzeit	Darlehensgläubiger	Stand mit 1.1.2015 EURO	Veränderungen + -	Stand mit 31.12.2015
Grazer Bau- und GrünlandsicherungsgesmbH. GRB v. 28.6.2001, A8-K 57/1995-89 Haftungssumme (S 150.000.000,00) € 10.900.925,12	33	2016	Österr. Postsparkasse/Öffentliche Hand Kto. 115.9085	672.401,94	335.290,97	337.110,97
Parkhaus Thondorf Nachtrag Parkhaus Thondorf GRB v. 5.10.2001 A8-K 57/1995-95 Haftungssumme (S 10.000.000,00) € 726.728,34						
Innovationspark Graz-Puchsstraße GRB v. 5.4.2001, A8-K 175/2001-1 Haftungssumme (S 30.000.000,00) € 2.180.185,03						
Grazer Bau- und GrünlandsicherungsgesmbH. GRB v. 14. 2. 2002, Herrngasse 6 Haftungssumme € 5.500.000,00	35	2018	Raiffeisenlandesbank, Kto.50.072.339 Anleihe 2003-2018 Wertpapierkenn-Nr. 995.855	1.283.318,00	366.668,00	916.650,00
Grazer Bau- und GrünlandsicherungsgesmbH. GRB v. 14. 3. 2002, Fachhochschule Campus	36	2023	Austrian Anadi Bank AG € 5.000.000,00 Privatplazierung 2004-2023 ISN AT0000341664, Kto. 1257005	2.250.000,00	250.000,00	2.000.000,00
Haftungssumme (S 270.000.000,00) € 19.621.665,18	37	2024	Bank Austria Creditanstalt Tilgungsanleihe 2004-2024/P var.Zin. ISIN AT0000342191 gesamt: € 14.620.000,00 - 12/03 € 3,0 Mio abberufen	6.944.500,00	731.000,00	6.213.500,00
Grazer Bau- und GrünlandsicherungsgesmbH. GRB v. 18.9.2003, A8-K82/1999-13, Stat. Jugendwohlfahrtseinrichtungen, Dezentralisierung A 8 W - K 1161/1996-112, A 12 -K-4988/1966-130 Planungs-u. Ausschreibungsarbeiten f. Errichtung FH Campus Haftungssumme: € 545.046,00	39	2025	KA Finanz AG Kto. Nr. 111986 Laufzeit 20 Jahre	1.727.025,28	157.002,29	1.570.022,99
Grazer Bau- und GrünlandsicherungsgesmbH. GRB v. 11.2.2004, A8-K 57/1995-176 Brandschutz-u. Sanierungsmaßnahmen an 4 Grazer Schulen Haftungssumme: € 2.595.000,00						
Summe GBG						271.901.440,18

Darlehensschuldner Beschluss	Nummer	Laufzeit	Darlehensgläubiger	Stand mit 1.1.2015 EURO	Veränderungen + -	Stand mit 31.12.2015
Grazer UnternehmensfinanzierungsgesmbH.						
GRB v. 21. 09. 2006, A8-20509/06-2						
GRB v. 16. 11. 2006, A8-20509/06-04						
GRB v. 13.12.2007, A8-20509/06-6						
GRB v. 10.4.2008(STSB v. 21.12.2007)A8-20509/06-6; GRB v. 17.11.2011, A8-20509/06-18						
Garantierklärung Cash Pool *						
GRB v. 15.5.2014 Aktualisierung der Garantie Cash Pool						
Obergrenze € 200.000.000,00	40	n.v.		200.000.000,00		200.000.000,00
Grazer UnternehmensfinanzierungsgesmbH.						
GRB v. 24. 6. 2010	41	2035	€ 50.000.000,00 Bawag PSK			
	42	2035	€ 50.000.000,00 Kommunalkredit			
Langfristfinanzierung über € 125.000.000,00	43	2035	€ 25.000.000,00 Hypo Investmentbank AG	125.000.000,00		125.000.000,00
Grazer UnternehmensfinanzierungsgesmbH.						
GRB v. 17.11.2011, A8-25167/06-33	44	2021	€ 25.000.000,00 Bawag PSK AG			
Schuldscheindarlehen € 40.000.000,00	45	2021	€ 15.000.000,00 Bawag PSK AG	40.000.000,00		40.000.000,00
Grazer UnternehmensfinanzierungsgesmbH.						
GRB v. 17.11.2011, A8-25167/06-34						
Schuldscheindarlehen € 30.000.000,00	46	2021	Kommunalkredit Austria AG	30.000.000,00		30.000.000,00
Grazer UnternehmensfinanzierungsgesmbH.						
GRB v. 17.11.2011, A8-25167/06-35						
Schuldscheindarlehen € 20.000.000,00	47	2021	Oberbank AG	20.000.000,00		20.000.000,00
Grazer UnternehmensfinanzierungsgesmbH.						
GRB v. 17.11.2011, A8-25167/06-36						
Schuldscheindarlehen € 20.000.000,00	48	2021	Vorarlberger Landes-u. Hypothekenbank AG	20.000.000,00		20.000.000,00
Grazer UnternehmensfinanzierungsgesmbH.						
GRB v. 21.03.2013, A8-25167/2006,42						
20jährige Namensschuldverschreibung € 100.000.000,00	49	2033	Erste Bank	100.000.000,00		100.000.000,00
Grazer UnternehmensfinanzierungsgesmbH.						
GRB A8-25167/2006-44 v. 13.6.2013						
EGG	50	2025	Bawag PSK	50.000.000,00		50.000.000,00
Grazer UnternehmensfinanzierungsgesmbH.						
GRB A8-25167/2006-54 v. 26.3.2015						
Barvorlage	53	2018	Hypo Oberösterreich	0,00	60.000.000,00	60.000.000,00
Summe Grazer UnternehmensfinanzierungsgesmbH.						645.000.000,00
Stadion Graz-Liebenau Vermögens-und VerwaltungsGmbH						
GRB v. 12.12.2013, A8-31806/06-46 bzw v. 23.1.2014, A8-31806/06-48	51	2018				
Garantierklärung für Kaufpreisrest € 450.000,00			Steiermärkische Sparkasse	450.000,00		450.000,00
Summe Stadion Graz-Liebenau Vermögens-und VerwaltungsGmbH						450.000,00
THALIA						
GRB v. 14.4.2011, A8-37134/2006-14	52	2043	Kommunalkredit Austria AG			
Baurechts- und Garantievertrag						
Schuldendienstreservefazilität (revolvierender Kreditrahmen über € 5.000.000,00)				0,00	5.000.000,00	5.000.000,00
Stand der ausgefertigten Haftungen:						
				879.567.814,25	65.000.000,00	17.221.176,54
						927.346.637,71

Darlehensschuldner Beschluss	Nummer	Laufzeit	Darlehensgläubiger	Stand mit 1.1.2015 EURO	Veränderungen + -	Stand mit 31.12.2015
---------------------------------	--------	----------	--------------------	-------------------------------	----------------------	-------------------------

Noch nicht ausgefertigte jedoch vom GR beschlossene Haftungen:

Grazer UnternehmensfinanzierungsgesmbH.

GRB v. 28.02.2013, A8-25167/1006-41

Garantien im Höchstausmaß von je € 60.000.000,00

für Kurzfristfinanzierungen (Barvorlagen)

54	Raiffeisenlandesbank Steiermark
55	Stmk. Sparkasse
56	Unicredit Bank Austria

180.000.000,00

Summe der noch nicht in Anspruch genommenen (jedoch vom GR beschlossene) Haftungen:


180.000.000,00


GESAMTSUMME der Haftungen

1.107.346.637,71

Stand Haftung gem. Haftungsobergrenzen-VO (ohne GBG)

655.445.197,53

	Signiert von	Pichler Rosemarie
	Zertifikat	CN=Pichler Rosemarie,O=Magistrat Graz,L=Graz,ST=Styria,C=AT
	Datum/Zeit	2016-02-17T16:05:35+01:00
	Hinweis	Dieses Dokument wurde digital signiert und kann unter: https://sign.app.graz.at/signature-verification verifiziert werden.

	Signiert von	Kamper Karl
	Zertifikat	CN=Kamper Karl,O=Magistrat Graz,L=Graz,ST=Styria,C=AT
	Datum/Zeit	2016-02-18T09:06:33+01:00
	Hinweis	Dieses Dokument wurde digital signiert und kann unter: https://sign.app.graz.at/signature-verification verifiziert werden.

Beilage 9 zum Rechnungsabschluss

Nachweis über die entsprechend § 2 (2) geleisteten Vergütungen

N a c h w e i s über die V e r g ü t u n g e n

Kenn- ziffer	Bezeichnung	Einnahmen EUR	Ausgaben EUR
1.0000.457009	DRUCKWERKE KOPIERSERVICE - MDPA		7.490,96
1.0100.457009	DRUCKWERKE KOPIERSERVICE - MDPA		1,53
1.01010.457009	DRUCKWERKE KOPIERSERVICE - MDPA		1.113,27
1.01020.457009	DRUCKWERKE KOPIERSERVICE - MDPA		20.029,70
1.01050.457009	DRUCKWERKE KOPIERSERVICE - MDPA		169,75
1.01060.457009	DRUCKWERKE KOPIERSERVICE - MDPA		434,01
1.01100.457009	DRUCKWERKE KOPIERSERVICE - MDPA		782,29
1.01200.457009	DRUCKWERKE		20,00
1.01320.457009	DRUCKWERKE KOPIERSERVICE - MDPA		40,00
1.01500.457009	DRUCKWERKE KOPIERSERVICE - MDPA		2.191,60
1.01800.457009	DRUCKWERKE KOPIERSERVICE - MDPA		2.441,59
1.02000.457009	DRUCKWERKE KOPIERSERVICE - MDPA		72,74
1.02100.457009	DRUCKWERKE KOPIERSERVICE - MDPA		1.452,21
1.02200.457009	DRUCKWERKE KOPIERSERVICE - MDPA		183,11
1.02400.457009	DRUCKWERKE KOPIERSERVICE - MDPA		2.730,26
1.02500.457009	DRUCKWERKE KOPIERSERVICE - MDPA		1.696,05
1.03000.457009	DRUCKWERKE KOPIERSERVICE - MDPA		180,10
1.03010.457009	DRUCKWERKE KOPIERSERVICE-MDPA		2.202,60
1.03100.457009	DRUCKWERKE KOPIERSERVICE - MDPA		436,70
1.03110.457009	DRUCKWERKE KOPIERSERVICE - MDPA		241,10
1.03200.457009	DRUCKWERKE KOPIERSERVICE - MDPA		81,20
1.03400.457009	DRUCKWERKE KOPIERSERVICE - MDPA		721,29
1.05000.457009	DRUCKWERKE		5.120,32
1.09900.457009	DRUCKWERKE KOPIERSERVICE - MDPA		756,15
1.11900.457009	DRUCKWERKE KOPIERSERVICE MDPA		60,74
1.13010.457009	DRUCKWERKE KOPIERSERVICE - MDPA		454,00
1.13020.457009	DRUCKWERKE KOPIERSERVICE - MDPA		62,55
1.13200.457009	DRUCKWERKE KOPIERSERVICE - MDPA		41,80
1.13300.457009	DRUCKWERKE KOPIERSERVICE - MDPA		56,38
1.13900.457009	DRUCKWERKE KOPIERSERVICE - MDPA		355,15
1.16200.457009	DRUCKWERKE KOPIERSERVICE - MDPA		2.799,26
1.20000.457009	DRUCKWERKE KOPIERSERVICE - MDPA		2.607,29
1.21100.457009	DRUCKWERKE KOPIERSERVICE - MDPA		313,61
1.21200.457009	DRUCKWERKE KOPIERSERVICE - MDPA		143,42
1.24000.430009	LEBENSMITTEL ZK		1.250.517,32
457009	DRUCKWERKE KOPIERSERVICE - MDPA		9.365,62
1.24010.430009	LEBENSMITTEL ZK		227.008,00
457009	DRUCKWERKE KOPIERSERVICE - MDPA		1.230,68
1.24050.457009	DRUCKWERKE		724,32
1.25000.430009	LEBENSMITTEL ZK		767.183,06
457009	DRUCKWERKE KOPIERSERVICE - MDPA		2.390,78
1.27300.457009	DRUCKWERKE KOPIERSERVICE - MDPA		3.849,21
1.30000.457009	DRUCKWERKE KOPIERSERVICE - MDPA		806,60
1.36300.457009	DRUCKWERKE KOPIERSERVICE - MDPA		32,00
1.40000.457009	DRUCKWERKE KOPIERSERVICE - MDPA		1.690,54
1.40100.457009	DRUCKWERKE KOPIERSERVICE - MDPA		1.638,91
1.41100.457009	DRUCKWERKE KOPIERSERVICE - MDPA		66,21
1.41300.457009	DRUCKWERKE KOPIERSERVICE - MDPA		28,00
1.42610.457009	DRUCKWERKE KOPIERSERVICE - MDPA		64,00
1.42900.430009	LEBENSMITTEL ZK		1.072,75
457009	DRUCKWERKE KOPIERSERVICE - MDPA		383,65

N a c h w e i s über die V e r g ü t u n g e n

Kenn- ziffer	Bezeichnung	Einnahmen EUR	Ausgaben EUR
1.42910.457009	DRUCKWERKE KOPIERSERVICE - MDP		7.304,38
457209	DRUCKWERKE KOPIERSERVICE - MDP		27,24
457509	DRUCKWERKE KOPIERSERVICE - MDP		2,88
1.43900.457009	DRUCKWERKE KOPIERSERVICE - MDP		6.386,74
457209	DRUCKWERKE SOZIALRAUM 2		20,00
457309	DRUCKWERKE SOZIALRAUM 3		24,77
457409	DRUCKWERKE SOZIALRAUM 4		3,02
1.46900.457009	DRUCKWERKE KOPIERSERVICE - MDP		192,42
1.48000.457009	DRUCKWERKE KOPIERSERVICE - MDP		739,79
1.50000.457009	DRUCKWERKE KOPIERSERVICE - MDP		3.587,94
1.50100.457009	DRUCKWERKE KOPIERSERVICE - MDP		6.522,38
1.51200.457009	DRUCKWERKE KOPIERSERVICE - MDP		564,08
1.51500.457009	DRUCKWERKE KOPIERSERVICE - MDP		3.787,09
1.51900.457009	DRUCKWERKE KOPIERSERVICE - MDP		7.902,51
1.64900.457009	DRUCKWERKE KOPIERSERVICE - MDP		13.358,44
1.64910.457009	DRUCKWERKE KOPIERSERVICE MDP		4.209,22
1.70000.457009	DRUCKWERKE KOPIERSERVICE - MDP		729,60
1.81300.720009	KOSTENBEITRÄGE (KOSTENERSÄTZE) FÜR LEISTUNGEN VERWALTUNGSKOS		3.897.580,00
1.81500.457009	DRUCKWERKE KOPIERSERVICE - MDP		574,00
1.84000.457009	DRUCKWERKE KOPIERSERVICE - MDP		164,10
729009	SONSTIGE AUSGABEN VERWALTUNGSKOSTENBEITRAG		390,33
1.85100.720009	KOSTENBEITRÄGE (KOSTENERSÄTZE) FÜR LEISTUNGEN VERWALTUNGSKOS		3.444.796,00
1.88600.729009	SONSTIGE AUSGABEN VERWALTUNGSKOSTENBEITRAG		1.561,34
1.90010.457009	DRUCKWERKE KOPIERSERVICE - MDP		348,91
1.90020.457009	DRUCKWERKE KOPIERSERVICE - MDP		5.174,28
2.01000.817009	KOSTENBEITRÄGE (KOSTENERSÄTZE) FÜR SONSTIGE LEISTUN	1.951,67	
2.01320.810009	LEISTUNGSERLÖSE	141.497,33	
2.89900.810009	LEISTUNGSERLÖSE VERGÜTUNGEN FÜR VERKÖSTIGUNGEN	2.245.781,13	
2.90000.817009	KOSTENBEITRÄGE (KOSTENERSÄTZE) FÜR SONSTIGE LEISTUN VERWALTUN	7.342.376,00	
5.61200.457009	DRUCKWERKE KLEINMASSNAHMEN		120,29
		9.731.606,13	9.731.606,13



Signiert von	Kicker Michael
Zertifikat	CN=Kicker Michael,O=Magistrat Graz,L=Graz,ST=Styria,C=AT
Datum/Zeit	2016-01-19T12:54:09+01:00
Hinweis	Dieses Dokument wurde digital signiert und kann unter: https://sign.app.graz.at/signature-verification verifiziert werden.



Signiert von	Kamper Karl
Zertifikat	CN=Kamper Karl,O=Magistrat Graz,L=Graz,ST=Styria,C=AT
Datum/Zeit	2016-01-19T14:03:30+01:00
Hinweis	Dieses Dokument wurde digital signiert und kann unter: https://sign.app.graz.at/signature-verification verifiziert werden.

**Nachweis einer Gegenüberstellung der tatsächlich besetzten Dienstposten
und der im Dienstpostenplan vorgesehenen Dienstposten**

Personalstatistik vom 31.12.2015

(Magistrat ohne Holding Graz GmbH, GBG und ITG GmbH und DZ zu anderen Rechtsträgern)

Schema	Soll	Ist	Tat	Tat%	KU	TB 75%	TB 60%	TB50%	TB sonstige
Magistrat	2323	2614	2283,29	98,29	101	328	18	193	305
I	0	56	54,48		0	0	1	0	1
II	1	969	936,43		10	20	3	23	36
III	87	30	29,25		0	1	0	1	0
IV	2235	1559	1263,13		91	307	14	169	268
Geschützte Arbeit	118	102	93,35	79,11	2	6	2	12	1
I		1	1,00		0	0	0	0	0
III		10	9,65		0	1	0	0	1
IV		91	82,70		2	5	2	12	0
Lehrlinge	35	13	13,00	37,14	0	0	0	0	0
IV		13	13,00		0	0	0	0	0
GGZ	542	600	516,95	95,38	22	67	7	50	43
I		12	12,00		0	0	0	0	0
II		73	67,90		0	4	0	5	8
III		19	18,75		0	1	0	0	0
IV		489	413,30		20	62	7	45	35
Geschützte		7	5,00		2	0	0	0	0
GPS	4	3	3	75,00	0	0	0	0	0
II		1	1,00		0	0	0	0	0
IV		2	2,00		0	0	0	0	0
GrazMuseum	6	6	6,00	100,00	0	0	0	0	0
I		2	2,00		0	0	0	0	0
II		1	1,00		0	0	0	0	0
IV		2	2,00		0	0	0	0	0
DP o.BW		1	1,00		0	0	0	0	0
Wohnen Graz	37	42	41,00	110,81	1	0	0	0	0
II		19	19,00		0	0	0	0	0
IV		20	19,00		1	0	0	0	0
DP o BW		3	3,00		0	0	0	0	0
Summe	3065	3380	2956,59	96,46	126	401	27	255	349

In der Abteilung für Bildung und Integration sind 60 MA (IST), das sind 11,40 VZÄ, als ABGB im HPK beschäftigt, die jedoch im DPPL nicht enthalten sind!

Personalstatistik vom 31.12.2015

Holding Graz GmbH

Schema	Soll	Ist	Tat	Tat%	KU	TB 75%	TB 60%	TB50%	TB sonstige	
Holding-		496	468	465,70	93,89	5	2	2	2	0
WIB	I		179	178,35		2	1	1	0	0
	II		50	50,00		0	0	0	0	0
	III		204	202,35		3	1	1	2	0
	IV		24	24,00		0	0	0	0	0
	Geschützte		11	11,00		0	0	0	0	0
	Lehrlinge		0	0,00		0	0	0	0	0
Holding-		82	79	79,00	96,34	0	0	0	0	0
Kanal	I		31	31,00		0	0	0	0	0
	II		14	14,00		0	0	0	0	0
	III		16	16,00		0	0	0	0	0
	IV		16	16,00		0	0	0	0	0
	Geschützte		2	2,00		0	0	0	0	0
	Lehrlinge		0	0,00		0	0	0	0	0
Holding-		4	4	4,00	100,00	0	0	0	0	0
Bestattung	I		2	2,00		0	0	0	0	0
	II		1	1,00		0	0	0	0	0
	III		1	1,00		0	0	0	0	0
	IV		0	0,00		0	0	0	0	0
		582	551	548,70	94,28	5	2	2	2	0

Personalstatistik vom 31.12.2015

GBG und ITG GmbH

Schema	Soll	Ist	Tat	Tat%	KU	TB 75%	TB 60%	TB50%	TB sonstige
GBG	276	301	238,05	86,25	5	11	83	62	0
I		63	63,00		0	0	0	0	0
II		19	18,50		0	0	0	1	0
III		197	136,55		3	11	83	61	0
IV		15	13,00		2	0	0	0	0
Geschützte		7	7,00		0	0	0	0	0
Lehrlinge		0	0,00		0	0	0	0	0
	276	301	238,05	86,25	5	11	83	62	0
ITG GmbH	41	38	36,60	89,27	0	0	1	0	0
I		0	0,00		0	0	0	0	0
II		16	15,00		0	0	0	0	0
III		0	0,00		0	0	0	0	0
IV		17	16,60		0	0	1	0	0
Geschützte		5	5,00		0	0	0	0	0
Lehrlinge		0	0,00		0	0	0	0	0
	41	38	36,60	89,27	0	0	1	0	0

Personalstatistik vom 31.12.2015

Dienstzuteilungen zu anderen Rechtsträgern (BFI, Rotes Kreuz usw.)


	Schema	Soll	Ist	Tat	Tat%	KU	TB 75%	TB 60%	TB50%	TB sonstige
DZ		20	19	19,00	95,00	0	0	0	0	0
	I		8	8,00		0	0	0	0	0
	II		7	7,00		0	0	0	0	0
	III		2	2,00		0	0	0	0	0
	IV		1	1,00		0	0	0	0	0
	Geschützte		1	1,00		0	0	0	0	0
		20	19	19,00	95,00	0	0	0	0	0

Personalstatistik vom 31.12.2015

(Übersicht Magistrat, Holding Graz GmbH, GBG, ITG GmbH und DZ zu anderen Rechtsträgern)

Schema	Soll	Ist	Tat	Tat%	KU	TB 75%	TB 60%	TB50%	TB sonstige
Magistrat	3065	3380	2956,59	96,46	126	401	27	255	349
Holding Graz-GmbH	582	551	548,70	94,28	5	2	2	2	0
WIB+Kanal+Bestattung									
GBG	276	301	238,05	86,25	5	11	83	62	0
ITG GmbH	41	38	36,60	89,27	0	0	1	0	0
DZ zu anderen Rechtsträgern	20	19	19,00	95,00	0	0	0	0	0
Gesamtsumme	3984	4289	3798,94	95,35	136	414	113	319	349

In der Abteilung für Bildung und Integration sind 60 MA (IST), das sind 11,40 VZÄ als ABGB im HPK beschäftigt, die jedoch im DPPL nicht enthalten sind!

	Signiert von	Kicker Michael
	Zertifikat	CN=Kicker Michael,O=Magistrat Graz,L=Graz,ST=Styria,C=AT
	Datum/Zeit	2016-01-18T13:15:24+01:00
	Hinweis	Dieses Dokument wurde digital signiert und kann unter: https://sign.app.graz.at/signature-verification verifiziert werden.



Signiert von	Kamper Karl
Zertifikat	CN=Kamper Karl,O=Magistrat Graz,L=Graz,ST=Styria,C=AT
Datum/Zeit	2016-01-19T09:55:20+01:00
Hinweis	Dieses Dokument wurde digital signiert und kann unter: https://sign.app.graz.at/signature-verification verifiziert werden.

NACHWEIS ÜBER DIE ANZAHL DER RUHE- UND
VERSORGUNGSGENUSSEMPFÄNGER

Stand mit 31.12.2015

	Hoheits- verwaltung	Abgeordnet zur Holding Graz GmbH	Holding Graz GmbH
Ruhegenussempfänger	2.276	153	472
Witwen- und Witwerpensionen	657	85	231
Waisengelder	32	3	1
Frühere Ehefrauen	17	-	-
Ehrenrenten	-	-	-
Gnadengaben	-	-	-
Orchestermusiker	-	-	-
Ehrengaben - Grazer Bühnen	-	-	-
Unterhaltsbeitrag gem. §63c DO	-	-	-
Mandatpensionen	24	-	-
Refundierungen	-	-	-
Zuschussleistungen	-	-	-
	3.006	241	704

	Signiert von	Kicker Michael
	Zertifikat	CN=Kicker Michael,O=Magistrat Graz,L=Graz,ST=Styria,C=AT
	Datum/Zeit	2016-01-27T12:24:58+01:00
	Hinweis	Dieses Dokument wurde digital signiert und kann unter: https://sign.app.graz.at/signature-verification verifiziert werden.

	Signiert von	Radocha Susanne
	Zertifikat	CN=Radocha Susanne,O=Magistrat Graz,L=Graz,ST=Styria,C=AT
	Datum/Zeit	2016-01-28T07:42:16+01:00
	Hinweis	Dieses Dokument wurde digital signiert und kann unter: https://sign.app.graz.at/signature-verification verifiziert werden.

Beilage 12 zum Rechnungsabschluss

a) Rechnungsquerschnitt

b) Finanzwirtschaftliche Gliederung

gemäss § 17 (2) 12 VRV

R e c h n u n g s q u e r s c h n i t t
für das Finanzjahr 2015 (in EUR)
(Herkunft bzw. Verbleib der Mittel)

Nr. Bezeichnung	o.H.	ao.H.	Summe a.H. + ao.H.	davon A 85 - 89	Summe ohne A 85 - 89
K1 Querschnitt					
1 Einnahmen der laufenden Gebarung					
10 Eigene Steuern	178.849.489,04	0,00	178.849.489,04	8.243.019,76	170.606.469,28
11 Ertragsanteile	311.805.868,35	0,00	311.805.868,35	0,00	311.805.868,35
12 Gebühren für die Benützung von Gemeindeeinrichtungen und -anlagen	77.279.949,82	0,00	77.279.949,82	42.506.510,39	34.773.439,43
13 Einnahmen aus Leistungen	220.845.202,77	0,00	220.845.202,77	4.117.280,79	216.727.921,98
14 Einnahmen aus Besitz und wirtschaftlicher Tätigkeit	6.863.110,85	0,00	6.863.110,85	2.713.627,04	4.149.483,81
15 Laufende Transferzahlungen von Trägern des öffentl. Rechtes	33.362.747,13	7.110,24	33.369.857,37	3.641.400,00	29.728.457,37
16 Sonstige laufende Transfereinnahmen	24.054.478,25	0,00	24.054.478,25	0,00	24.054.478,25
17 Gewinnentnahmen der Gemeinde von Unternehmungen und marktbestimmten Betrieben der Gemeinde (A85-89)	27.393.010,52	0,00	27.393.010,52	0,00	27.393.010,52
18 Einnahmen aus Veräußerungen und sonstige Einnahmen	15.449.040,18	165.021,17	15.614.061,35	18.885,33	15.595.176,02
19 Summe 1 (laufende Einnahmen)	895.902.896,91	172.131,41	896.075.028,32	61.240.723,31	834.834.305,01
2 Ausgaben der laufenden Gebarung					
20 Leistungen für Personal	135.317.842,43	0,00	135.317.842,43	2.053.285,56	133.264.556,87
21 Pensionen und sonstige Ruhebezüge	118.383.533,44	0,00	118.383.533,44	3.691.276,36	114.692.257,08
22 Bezüge der gewählten Organe	3.299.706,86	0,00	3.299.706,86	0,00	3.299.706,86
23 Gebrauchs- und Verbrauchsgüter, Handelswaren	13.318.068,69	166.273,93	13.484.342,62	1.571.227,57	11.913.115,05
24 Verwaltungs- und Betriebsaufwand	380.222.627,24	6.183.406,39	386.406.033,63	20.067.093,36	366.338.940,27
25 Zinsen für Finanzschulden	24.969.585,76	0,00	24.969.585,76	571.449,08	24.398.136,68
26 Laufende Transferzahlungen an Träger d. öffentlichen Rechts	33.873.801,67	13.000,00	33.886.801,67	0,00	33.886.801,67
27 Sonstige laufende Transferausgaben	148.006.130,87	111.369,93	148.117.500,80	2.640.500,00	145.477.000,80
28 Gewinnentnahmen der Gemeinde von Unternehmungen und marktbestimmten Betrieben der Gemeinde (A85-89)	27.393.010,52	0,00	27.393.010,52	27.393.010,52	0,00
29 Summe 2 (laufende Ausgaben)	884.784.307,48	6.474.050,25	891.258.357,73	57.987.842,45	833.270.515,28
91 Saldo 1:Ergebnis der laufenden Gebarung (Summe 1-Summe 2)	11.118.589,43	6.301.918,84-	4.816.670,59	3.252.880,86	1.563.789,73
3 Einnahmen der Vermögensgebarung ohne Finanztransaktionen					
30 Veräußerung von unbeweglichem Vermögen	1.199.061,00	558,97	1.199.619,97	0,00	1.199.619,97
31 Veräußerung von beweglichem Vermögen	1.250,00	36.980,00	38.230,00	0,00	38.230,00
32 Veräußerung von aktivierungsfähigen Rechten	0,00	0,00	0,00	0,00	0,00
33 Kapitaltransferzahlungen von Trägern des öffentl. Rechts	28.654.310,33	10.590.998,63	39.245.308,96	89.818,33	39.155.490,63
34 Sonstige Kapitaltransfereinnahmen	40.015.981,79	256.961,05	40.272.942,84	0,00	40.272.942,84
39 Summe 3 (Einnahmen der Vermögensgebarung ohne Finanztransaktionen)	69.870.603,12	10.885.498,65	80.756.101,77	89.818,33	80.666.283,44

R e c h n u n g s q u e r s c h n i t t
für das Finanzjahr 2015 (in EUR)
(Herkunft bzw. Verbleib der Mittel)

Nr. Bezeichnung	o.H.	ao.H.	Summe a.H. + ao.H.	davon A 85 - 89	Summe ohne A 85 - 89
4 Ausgaben der Vermögensgebarung ohne Finanztransaktionen					
40 Erwerb von unbeweglichem Vermögen	1.439.398,40	22.575.258,59	24.014.656,99	5.804.116,81	18.210.540,18
41 Erwerb von beweglichem Vermögen	1.391.873,60	1.415.182,06	2.807.055,66	30.808,02	2.776.247,64
42 Erwerb von aktivierungsfähigen Rechten	21.991,73	30.264,38	52.256,11	0,00	52.256,11
43 Kapitaltransferzahlungen an Träger des öffentlichen Rechts	659.500,00	54.557,10	714.057,10	0,00	714.057,10
44 Sonstige Kapitaltransferausgaben	1.239.301,29	43.150.724,51	44.390.025,80	0,00	44.390.025,80
49 Summe 4 (Ausgaben der Vermögensgebarung ohne Finanztrans- aktionen)	4.752.065,02	67.225.986,64	71.978.051,66	5.834.924,83	66.143.126,83
92 Saldo 2:Ergebnis der Vermögensgebarung ohne Finanztrans- aktionen	65.118.538,10	56.340.487,99-	8.778.050,11	5.745.106,50-	14.523.156,61
5 Einnahmen aus Finanztransaktionen					
50 Veräußerung von Beteiligungen und Wertpapieren	400.000,00	0,00	400.000,00	0,00	400.000,00
51 Entnahmen aus Rücklagen	315.806,65	71.821.503,11	72.137.309,76	6.010.945,13	66.126.364,63
52 Einnahmen aus der Rückzahlung von Darlehen an Träger des öffentlichen Rechts	0,00	0,00	0,00	0,00	0,00
53 Einnahmen aus der Rückzahlung von Darlehen an andere und von Bezugsvorschüssen	2.316.249,15	0,00	2.316.249,15	0,00	2.316.249,15
54 Aufnahme von Finanzschulden von Trägern des öffentlichen Rechts	0,00	94.033,34	94.033,34	0,00	94.033,34
55 Aufnahme von Finanzschulden von anderen	0,00	65.000.000,00	65.000.000,00	0,00	65.000.000,00
56 Investitions- und Tilgungszuschüsse zwischen Unternehmungen u. marktbest.Betrieben der Gemeinde (A85-89) und der Gemeinde	0,00	0,00	0,00	0,00	0,00
59 Summe 5 (Einnahmen aus Finanztransaktionen)	3.032.055,80	136.915.536,45	139.947.592,25	6.010.945,13	133.936.647,12
6 Ausgaben aus Finanztransaktionen					
60 Erwerb von Beteiligungen und Wertpapieren	0,00	100.000.000,00	100.000.000,00	0,00	100.000.000,00
61 Zuführungen an Rücklagen	26.169.234,89	4.945.876,61	31.115.111,50	2.529.204,72	28.585.906,78
62 Gewährung von Darlehen an Träger des öffentlichen Rechts	0,00	0,00	0,00	0,00	0,00
63 Gewährung von Darlehen an andere und von Bezugsvorschüssen	0,00	0,00	0,00	0,00	0,00
64 Rückzahlung von Finanzschulden bei Trägern des öffentlichen Rechts	162.985,86	0,00	162.985,86	134.849,72	28.136,14
65 Rückzahlung von Finanzschulden bei anderen	22.264.215,59	0,00	22.264.215,59	4.883.582,96	17.380.632,63
66 Investitions- und Tilgungszuschüsse zw.Unternehmungen und marktbest. Betrieben der Gemeinde (A85-89) und der Gemeinde	0,00	0,00	0,00	0,00	0,00
69 Summe 6 (Ausgaben aus Finanztransaktionen)	48.596.436,34	104.945.876,61	153.542.312,95	7.547.637,40	145.994.675,55
93 Saldo 3:Ergebnis der Finanztransaktionen (Summe 5 -Summe6)	45.564.380,54-	31.969.659,84	13.594.720,70-	1.536.692,27-	12.058.028,43-
94 Saldo 4:Jahresergebnis ohne Verrechnungen zw. o.H. und ao.H. und ohne Abwicklungen (Summen der Salden 1, 2 und 3)	30.672.746,99	30.672.746,99-	0,00	4.028.917,91-	4.028.917,91

R e c h n u n g s q u e r s c h n i t t
für das Finanzjahr 2015 (in EUR)
(Herkunft bzw. Verbleib der Mittel)

Nr. Bezeichnung	o.H.	ao.H.	Summe a.H. + ao.H.	davon A 85 - 89	Summe ohne A 85 - 89
K2 Ableitung des Finanzierungssaldos					
70 Jahresergebnis Haushalt ohne A 85-89 und ohne Finanztransaktionen					16.086.946,34
71 Überrechnung Jahresergebnis A 85-89 (Saldo 4 der Spalte "davon A 85-89")					4.028.917,91-
95 Finanzierungssaldo ("Maastricht-Ergebnis")					12.058.028,43
K3 Übersicht Gesamthaushalt					
80 Einnahmen der laufenden Gebarung und der Vermögensgebarung (Summen 1, 3 und 5)	968.805.555,83	147.973.166,51	1116.778.722,34		
81 Zuführungen aus dem o.H. und Rückführungen aus dem ao.H.	50.475,78	30.723.222,77	30.773.698,55		
82 Abwicklung Soll-Überschüsse Vorjahre	0,00	0,00	0,00		
83 Abwicklung Soll-Abgang laufendes Jahr	0,00	0,00	0,00		
79 Summe 7 (Gesamteinnahmen)	968.856.031,61	178.696.389,28	1147.552.420,89		
84 Ausgaben der laufenden Gebarung und der Vermögensgebarung (Summe 2, 4 und 6)	938.132.808,84	178.645.913,50	1116.778.722,34		
85 Zuführungen an den ao.H. und Rückführungen an den o.H.	30.723.222,77	50.475,78	30.773.698,55		
86 Abwicklung Soll-Abgänge Vorjahre	0,00	0,00	0,00		
87 Abwicklung Soll-Überschuss laufendes Jahr	0,00	0,00	0,00		
89 Summe 8 (Gesamtausgaben)	968.856.031,61	178.696.389,28	1147.552.420,89		
99 Administratives Jahresergebnis (Summe 7-Summe8)	0,00	0,00	0,00		



Signiert von	Kicker Michael
Zertifikat	CN=Kicker Michael,O=Magistrat Graz,L=Graz,ST=Styria,C=AT
Datum/Zeit	2016-01-19T13:47:19+01:00
Hinweis	Dieses Dokument wurde digital signiert und kann unter: https://sign.app.graz.at/signature-verification verifiziert werden.



Signiert von	Kamper Karl
Zertifikat	CN=Kamper Karl,O=Magistrat Graz,L=Graz,ST=Styria,C=AT
Datum/Zeit	2016-01-19T14:04:02+01:00
Hinweis	Dieses Dokument wurde digital signiert und kann unter: https://sign.app.graz.at/signature-verification verifiziert werden.

Beilage 13 zum Rechnungsabschluss
Nachweis der voranschlagsunwirksamen Gebahrung
genäss § 17 (2) 13 VRV

Teil- Abschnitt	Bezeichnung	Anfängliche Kassenreste am 1.1.2015 EUR	Laufendes Soll EUR	Gesamt-soll: EUR	Ist EUR	Schließliche Kassenreste am 31.12.2015 EUR
V o r s c h ü s s e						
219007	A VERRECHNUNGSKONTO GEHÄLTER	0,00	228.240,368,83	228.240,368,83	228.240,368,83	0,00
219007	Z	0,00	228.240,368,83	228.240,368,83	228.240,368,83	0,00
270000	A VORSTEUER	800.453,46	7.070.440,23	7.870.893,69	7.714.784,82	156.108,87
270000	Z	1.154.487,54	7.070.440,23	8.224.927,77	8.224.927,77	0,00
270001	A SOZIALWESEN - BEIHILFEN	216.670,54	11.627.598,99	11.844.269,53	11.256.526,09	587.743,44
270001	Z	2.264.955,88	11.627.598,99	13.892.554,87	11.915.403,96	1.977.150,91
270002	A PENSIONSTENNEHME - BEIHILFEN	4.704,15	242.532,84	247.236,99	239.100,95	8.136,04
270002	Z	93.833,70	242.532,84	336.366,54	249.574,87	86.791,67
270003	A SOZIALWESEN - KÜRZUNGSBEITRAG	49.713,26	808.899,27	858.612,53	804.740,47	53.872,06
270003	Z	157.334,12	808.899,27	966.233,39	908.751,63	57.481,76
270004	A SOZIALWESEN - AUSGLEICHSZAHLUNGEN ÄRZTE	33,67	1.677,34	1.711,01	1.711,01	0,00
270004	Z	510,59	1.677,34	2.187,93	2.154,16	33,77
270005	A KFA-AUSGLEICHSZAHLUNGEN	0,00	284.274,71	284.274,71	284.274,71	0,00
270005	Z	55.998,53	284.274,71	340.273,24	284.268,81	56.004,43
270019	A BEIHILFENKORREKTUR IM SOZIALBEREICH	0,00	0,00	0,00	0,00	0,00
270019	Z	16,66	0,00	16,66	0,00	16,66
270100	A UMSATZSTEUER - FORDERUNGEN AN DAS FINANZAMT G	0,00	4.506.661,43	4.506.661,43	4.506.661,43	0,00
270100	Z	605.951,90	4.506.661,43	5.112.613,33	5.096.629,13	15.984,20
270300	A VORSTEUERBEITRÄGE AUS INNERGEMEINSCHAFTLICHEN	8.200,69	16.830,98	25.031,67	21.263,87	3.767,80
270300	Z	11.442,46	16.830,98	28.273,44	28.273,44	0,00
279000	A ACONTO - ZHUG.D.BEZÜGE, RUHE- U. VERSORGNUNGSGE	0,00	731.512,89	731.512,89	731.512,89	0,00
279000	Z	98.301,77	731.512,89	829.814,66	766.142,14	63.672,52
279001	A KRANKENGELD, KFA	0,00	735.435,28	735.435,28	735.435,28	0,00
279001	Z	0,00	735.435,28	735.435,28	735.435,28	0,00
279100	A LST. F. HAUSBESORGER GEGEN RÜCKERSATZ	0,00	20.301,67	20.301,67	20.301,67	0,00
279100	Z	0,00	20.301,67	20.301,67	20.301,67	0,00
279600	A IRRTÜMLICHE BELASTUNGEN DURCH GELDINSTITUTE	0,00	5.384,59	5.384,59	5.384,59	0,00
279600	Z	0,00	5.384,59	5.384,59	5.384,59	0,00
279700	A VERSCHIEDENE VORSCHÜSSE GEGEN RÜCKERSATZ	0,00	62.331.735,55	62.331.735,55	62.331.735,55	0,00
279700	Z	2.525.091,56	62.331.735,55	64.856.827,11	62.525.091,56	2.331.735,55

Teil- abschnitte	Bezeichnung	Anfängliche Kassenreste am 1.1.2015 EUR	Laufendes Soll EUR	Gesamtsoll EUR	Ist EUR	Schließliche Kassenreste am 31.12.2015 EUR
V O R S C H Ü B E						
279710	A ÜNB UST-ABWICKLUNG	0,00	2.929.260,66	2.929.260,66	2.929.260,66	0,00
279710	E	0,00	2.929.260,66	2.929.260,66	2.929.260,66	0,00
279720	A REISEKOSTENVORSCHUSS	0,00	460,80	460,80	460,80	0,00
279720	E	0,00	460,80	460,80	460,80	0,00
279730	A ÜBL, ÜBERWEISUNGEN AUF SCHULAUTONOME KONTEN	0,00	1.019.319,76	1.019.319,76	1.019.319,76	0,00
279730	E	0,00	1.019.319,76	1.019.319,76	1.019.319,76	0,00
279800	A KONTO-ZAHLUNGEN FÜR HAUSBESORGER	0,00	3.658,65	3.658,65	3.658,65	0,00
279800	E	0,00	3.658,65	3.658,65	3.658,65	0,00
279850	A HOLDING-ABWASSER	0,00	6.188.180,64	6.188.180,64	6.188.180,64	0,00
279850	E	6.607.623,25	6.188.180,64	12.795.803,89	6.607.623,25	6.188.180,64
279860	A HOLDING-FREMDBUCHHALTUNG	0,00	19.336.523,76	19.336.523,76	19.336.523,76	0,00
279860	E	3.588.588,10	19.336.523,76	22.895.081,86	19.058.588,10	3.836.523,76
279870	A HOLDING-SYRASSE	0,00	4.493.219,19	4.493.219,19	4.493.219,19	0,00
279870	E	3.337.165,36	4.493.219,19	7.830.384,55	3.337.165,36	4.493.219,19
287100	A 6%IGE GRAZER STADTLAICHE 1965	0,00	0,00	0,00	0,00	0,00
287100	E	4.906,60	0,00	4.906,60	4.906,60	0,00
287200	A 6%IGE GRAZER STADTLAICHE 1967	0,00	0,00	0,00	0,00	0,00
287200	E	3.150,10	0,00	3.150,10	3.150,10	0,00
287300	A 6 1/2%IGE GRAZER STADTLAICHE 1968	0,00	0,00	0,00	0,00	0,00
287300	E	1.586,09	0,00	1.586,09	1.586,09	0,00
287400	A KAUTIOMEN	0,00	0,00	0,00	0,00	0,00
287400	E	100,00	0,00	100,00	0,00	100,00
290001	A ABGRENZUNG IST IM NEUEN JAHR, SOLL IM ALTEN J	0,00	4.187.661,16	4.187.661,16	4.187.661,16	0,00
290001	E	1.118.305,03	4.187.661,16	5.305.966,19	1.118.305,03	4.187.661,16
290002	A AUSZ. ALTES JAHR-BUDGET NEUES JAHR (SML, SML21 U	0,00	3.990.546,29	3.990.546,29	3.990.546,29	0,00
290002	E	5.777.965,48	3.990.546,29	9.768.511,77	5.777.965,48	3.990.546,29
290003	A GEHÄLTNER - ZWISCHENKONTO (LAUFENDES JAHR)	0,00	165.183.424,60	165.183.424,60	165.183.424,60	0,00
290003	E	11.478.392,04	165.183.424,60	176.661.816,64	164.816.795,66	11.845.020,98
290004	A AVSZAHUNG HAUSBESORGER-ZWISCHENKONTO	0,00	603.883,06	603.883,06	603.883,06	0,00
290004	E	0,00	603.883,06	603.883,06	603.883,06	0,00

Teil- abschnitte	Bezeichnung	Anfängliche Kassenreste am 1.1.2015 EUR	Laufendes Soll EUR	Gesamtsoll EUR	Ist- EUR	Schließliche Kassenreste am 31.12.2015 EUR
---------------------	-------------	--	-----------------------	-------------------	-------------	---

V o r s c h ä s s e

290104	A AUSZAHLUNG REISESPESSEN	0,00	138.454,69	138.454,69	138.454,69	0,00
290104	B	0,00	138.454,69	138.454,69	138.454,69	0,00
962100	A ABWICKLUNG ISTFABGÄNGE VORJAHR(E)	37.775.900,99	0,00	37.775.900,99	37.775.900,99	0,00
962100	B	0,00	0,00	0,00	0,00	0,00

S u m m e		38.855.676,76	524.698.247,96	563.553.924,62	562.744.296,41	809.628,21
		38.855.676,76	524.698.247,86	563.553.924,62	524.423.801,13	39.130.123,49

Teil- abschnitt	Bezeichnung	Anfängliche Kassenreste am 1.1.2015 EUR	Laufendes Soll EUR	Gesamtsoll EUR	Ist EUR	Schließliche Kassenreste am 31.12.2015 EUR
V e r w a l t e r g e l d e r						
360000	A MEHRWERTSTEUER	487.475,84	12.908.925,91	13.396.401,75	13.396.396,06	5,69
360000	E	974.332,29	12.908.925,91	13.783.258,20	13.336.975,68	446.282,52
360008	A MEHRWERTSTEUERKORR. AUS VORDAHEN	0,00	69.293,88	69.293,88	69.258,80	35,08
360008	E	52.319,76-	69.293,88	16.974,12	19.267,63	2.293,51-
360300	A ERWERBSTEUER	29.477,90	45.915,64	75.393,54	75.393,54	0,00
360300	E	24.367,37	45.915,64	70.283,01	62.744,59	7.538,42
360400	A LANDESAnteil, VON DER FREMDENVERKEHRSABGABE	10.161,57	547.258,59	557.420,16	533.161,15	24.259,01
360400	E	2,13	547.258,59	547.260,72	542.326,38	4.934,34
360410	A FREMDENVERKEHRSABGABE - ABLEFERUNG AN TOURIS	17.330,96	810.515,23	827.846,19	796.767,39	31.078,80
360410	E	0,00	810.515,23	810.515,23	810.515,23	0,00
360420	A INTERESSENTENBEITRÄGE - ANTEIL TOURISMUSVERBRA	77.907,34	1.756.673,52	1.834.580,86	1.741.801,11	92.779,75
360420	E	0,00	1.756.673,52	1.756.673,52	1.756.673,52	0,00
360500	A LANDESZUSCHUSS ZUR IUSTIZARBEITSSABGABE	1.352.868,01	5.210.077,53	6.562.945,54	5.268.073,17	1.294.872,37
360500	E	0,00	5.210.077,53	5.210.077,53	5.210.077,53	0,00
360600	A WERBEGABE	1.758,81	1.665,39	3.424,20	2.461,34	962,86
360600	E	196,86	1.665,39	1.862,25	1.522,53	339,72
360900	A FINANZAMT GRAZ-STADT - VERRECHNUNGSKONTO	0,00	6.186.727,31	6.186.727,31	4.901.619,43	1.285.107,88
360900	E	0,00	6.186.727,31	6.186.727,31	6.186.727,31	0,00
361100	A STWK.LANDESGESTÜNDUNG: UNWETTERKATASTROPHEN	2.391,00	40.904,85	43.295,85	40.904,85	0,00
361100	E	0,00	40.904,85	40.904,85	40.904,85	0,00
362000	A SOZIALVERS., WBF UND DIV.KAMMERDLAGEN	818.855,16	8.184.457,56	9.003.312,72	8.171.695,67	831.617,05
362000	E	0,00	8.184.457,56	8.184.457,56	8.184.457,56	0,00
362010	A SOZIALVERSICHERUNG, HAUSBESORGER	21.503,04	282.665,71	304.168,75	281.933,83	22.234,92
362010	E	0,00	282.665,71	282.665,71	282.665,71	0,00
362020	A SOZIALVERSICHERUNG, FREIE DIENSTVERTRÄGE	1.232,99	25.165,28	26.398,27	24.052,24	2.346,03
362020	E	0,00	25.165,28	25.165,28	25.165,28	0,00
362100	A KFA-BEITRÄGE, WBF UND DIV. KAMMERDLAGEN	0,00	36.247.512,92	36.247.512,92	36.247.512,92	0,00
362100	E	0,00	36.247.512,92	36.247.512,92	36.247.512,92	0,00
362400	A SV BYA MANDATARE	0,00	292.356,89	292.356,89	292.356,89	0,00
362400	E	0,00	292.356,89	292.356,89	292.356,89	0,00

Teil- abschnitte	Bezeichnung	Anfängliche Kassenreste am 1.1.2015 EUR	Laufendes Soll EUR	Gesamtoll EUR	Ist EUR	Schlussliche Kassenreste am 31.12.2015 EUR
V e r w a h r g e l d e r						
362500	A EINBEHALTE	9.126,54	2.068.572,14	2.076.698,68	2.076.698,68	0,00
362500	E	0,00	2.068.572,14	2.068.572,14	2.068.572,14	0,00
362501	A ZUKUNFTSSICHERUNG	0,00	528.565,00	528.565,00	528.565,00	0,00
362501	E	0,00	528.565,00	528.565,00	528.565,00	0,00
362510	A VERBOTEN FÜR HAUSBESORGER	175,00	10.361,79	10.536,79	9.148,27	1.388,52
362510	E	0,00	10.361,79	10.361,79	10.361,79	0,00
362600	A LOHNSTEUER	4.428.849,14	48.450.139,00	52.878.988,14	48.338.592,31	4.540.395,83
362600	E	0,00	48.450.139,00	48.450.139,00	48.450.139,00	0,00
362610	A LOHNSTEUER HAUSBESORGER	6.879,68	95.994,34	102.874,02	94.690,22	8.183,80
362610	E	0,00	95.994,34	95.994,34	95.994,34	0,00
362700	A KOMMUNALSTEUER	0,00	129.666,15	129.666,15	129.666,15	0,00
362700	E	0,00	129.666,15	129.666,15	129.666,15	0,00
362800	A BETRIEBSRATSUMLAGE	0,00	1.129.690,68	1.129.690,68	1.129.690,68	0,00
362800	E	0,00	1.129.690,68	1.129.690,68	1.129.690,68	0,00
362810	A PERSONALVERPFLICHTUNGSSUMLAGE	8,48	170.183,44	170.191,92	170.186,92	5,00
362810	E	0,00	170.183,44	170.183,44	170.183,44	0,00
362830	A BETRIEBSRATSUMLAGE, HAUSBESORGER	392,61	5.131,82	5.524,63	5.121,71	402,92
362830	E	0,00	5.131,82	5.131,82	5.131,82	0,00
362900	A DIENSTLEHNERBEITRAG VALIDA	0,00	2.646.141,72	2.646.141,72	2.646.141,72	0,00
362900	E	0,00	2.646.141,72	2.646.141,72	2.646.141,72	0,00
365000	A VERSCH. KAUTIONEN (BAUGEBÜRCHEN, GRUNDWIDMG. U. T.	135.390,56	73.198,30	208.588,86	101.374,91	107.213,95
365000	E	0,00	73.198,30	73.198,30	73.198,30	0,00
365010	A KAUTION PUCHSTR. 17-21, APELLERS	0,00	6.500,00	6.500,00	6.500,00	0,00
365010	E	0,00	6.500,00	6.500,00	6.500,00	0,00
365100	A HAFTGELDER	162.482,73	56.805,21	219.287,94	131.851,63	87.436,31
365100	E	35.783,69	56.805,21	92.588,90	78.361,27	14.227,63
365400	A MÜNDELGELDER	264.172,78	3.938.181,72	4.202.354,50	3.995.322,08	247.032,42
365400	E	0,00	3.938.181,72	3.938.181,72	3.938.181,72	0,00
365600	A FREMDE STRAFEN	23.888,40	192.650,10	216.538,50	191.308,90	25.229,60
365600	E	244,00	192.650,10	192.894,10	192.171,30	722,80

Teil- abschnitt	Bezeichnung	Anfangliche Kassenreste am 1.1.2015 EUR	Laufendes Soll EUR	Gesamtsoll EUR	Ist EUR	Schlussalliche Kassenreste am 31.12.2015 EUR
V e r w a h r g e l d e r						
365610	A STRAFEN BUND AUSLÄNDER	573,880,00	380.700,00	954,580,00	355.312,61	599,267,39
365610	E	306,284,30	380.700,00	686,984,30	214,914,78	472,069,52
365611	A 2. INSTANZ UVS VERFAHRENSKOSTEN	590,00	3.909,50	4.499,50	561,00	3.938,50
365611	E	190,00	3.909,50	4.099,50	596,00	3.503,50
365620	A BUND TIERSECHENGESETZ	180,00	520,00	700,00	80,00	620,00
365620	E	100,00	520,00	620,00	60,00	560,00
365630	A STRAFEN BUND 70%	26,361,60	13.468,88	39,830,48	20,869,40	18,961,08
365630	E	4,640,25	13.468,88	18.109,14	11,717,26	6,391,88
365633	A DIV. STRAFEN BUNDESPOLIZEIDIREKTION	0,00	850,00	850,00	850,00	0,00
365633	E	0,00	850,00	850,00	850,00	0,00
365640	A STRAFEN WIRTSCHAFTSKAMMER	84,843,17	46.810,00	131,653,17	74,960,17	56,759,00
365640	E	32,846,69	46.810,00	79,656,69	98,356,72	41,300,17
365650	A STRAFEN LAND JUGENDSCHUTZ	44,411,00	19,465,00	63,876,00	43,606,00	20,270,00
365650	E	13,705,33	19,465,00	33,170,33	18,107,47	15,062,86
365660	A STRAFEN LAND WASSER	800,00	7.300,00	8.100,00	800,00	7.300,00
365660	E	0,00	7.300,00	7.300,00	7.300,00	2.000,00
365670	A STRAFEN LAND	0,00	10.200,00	10.200,00	0,00	10.200,00
365670	E	0,00	10.200,00	10.200,00	7.300,00	2.900,00
365700	A LANDESFISCHERKARTEN-ABGABEN	0,00	2.784,30	2.784,30	2.755,30	29,00
365700	E	0,00	2.784,30	2.784,30	2.784,30	0,00
365800	A JAGDKARTEN-ABGABE	305,40	8.653,00	8.958,40	8.653,00	305,40
365800	E	0,00	8.653,00	8.653,00	8.653,00	0,00
366000	A VERRECHNUNGSKONTO REINIGHAUSSTIFTUNG	638,92	488,34	1.127,26	600,00	527,26
366000	E	0,00	488,34	488,34	488,34	0,00
367000	A UNVERRECHENBARE GELDER V. UNZUSTELLBARE GELDER	25.770,845,34	170.134.410,42	195.905.255,76	168.753.032,50	27.152.223,26
367000	E	0,00	170.134.410,42	170.134.410,42	170.134.410,42	0,00
367008	A BEZUGSGUTHABEN VERSTORBENER BEDIENTETER, (AK	35,480,32	304,020,60	339,500,92	283,126,29	56,374,63
367008	E	0,00	304,020,60	304,020,60	304,020,60	0,00
367011	A DEPOT-FUNDSERVICE	9,306,56	29,494,97	38,801,53	11,122,91	27,678,62
367011	E	0,00	29,494,97	29,494,97	29,494,97	0,00


Teil- abschnitt	Bezeichnung	Anfängliche Kassenreste am 1.1.2015 EUR	Laufendes Soll EUR	Gesamtsoll EUR	Ist EUR	Schließliche Kassenreste am 31.12.2015 EUR
V e r w a l t e r						
367020	A TIERRETTUNGSFONDS	40,00	0,00	40,00	0,00	40,00
367020	E	0,00	0,00	0,00	0,00	0,00
367040	A AGES GUTACHTEN	4.378,20	12.202,29	16.580,49	6.388,78	10.191,71
367040	E	3.759,62	12.202,29	15.961,91	9.544,77	6.417,14
367041	A DIV. UNTERSUCHUNGSKOSTEN ALL	757,28	67,50	824,78	179,00	645,78
367041	E	179,00	67,50	246,50	246,50	0,00
367060	A HINBEHALT ESSENSKOSTEN MANGOLDS	1.294,80	13.925,50	15.220,30	14.219,30	1.001,00
367060	E	0,00	13.925,50	13.925,50	13.925,50	0,00
367080	A ENERGIEARBEIT, AS	0,00	5.000,00	5.000,00	0,00	5.000,00
367080	E	0,00	5.000,00	5.000,00	5.000,00	0,00
367700	A ÜBERTRAGUNGSMOHNBAD:UMSATZSTEUERZAHLLAST	0,00	65.495,66	65.495,66	63.343,42	2.152,24
367700	E	0,00	65.495,66	65.495,66	65.495,66	0,00
367701	A BEIHALTEN KEA	0,00	1.172.877,10	1.172.877,10	1.090.865,55	82.011,55
367701	E	0,00	1.172.877,10	1.172.877,10	1.172.877,10	0,00
367702	A UST-ZAHLLAST GGZ	58.030,61	121.935,08	179.965,69	179.965,69	0,00
367702	E	0,00	121.935,08	121.935,08	121.935,08	0,00
367704	A UST-ZAHLLAST GRS EIGENBETRIEB	2.960,27	116.033,92	118.994,19	118.994,19	0,00
367704	E	0,00	116.033,92	116.033,92	116.033,92	0,00
367705	A UST-ZAHLLAST ABWASSER (FREMDBUCHHALTUNG)	0,00	1.302.084,22	1.302.084,22	1.302.084,22	0,00
367705	E	0,00	1.302.084,22	1.302.084,22	1.302.084,22	0,00
367706	A UST-ZAHLLAST	0,00	648.844,52	648.844,52	648.844,52	0,00
367706	E	0,00	648.844,52	648.844,52	648.844,52	0,00
367800	A UMSATZSTEUER - GROSCHENAUSGLEICH	0,02	0,00	0,02	0,00	0,02
367800	E	0,00	0,00	0,00	0,00	0,00
367997	A GRUNDSTEUER - VK EKZEKUTIONEN	0,00	0,00	0,00	0,00	0,00
367997	E	4.034,72	0,00	4.034,72	0,00	4.034,72
368000	A KOMMISSIONSGEB. FÜR DIE LANDESPOLIZEIDIREKTION	3.568,53	34.042,30	37.610,83	34.761,90	2.848,93
368000	E	1.993,83	34.042,30	36.036,13	34.397,26	1.638,87
368004	A KOMMISSIONSGEB. ARBEITSINSPEKTORAT A 4	6.120,00	38.040,00	44.160,00	37.830,00	6.330,00
368004	E	4.140,00	38.040,00	42.180,00	37.944,30	4.235,70

Teil- abschnitt	Bezeichnung	Anfängliche Kassenreste am 1.1.2015 EUR	Laufendes Soll EUR	Gesamtsoll EUR	Ist EUR	Schließliche Kassenreste am 31.12.2015 EUR
V e r w a l t u n g s e i d e r						
368005	A UVS KOSTEN 2. INSTANZ	1.802,50	1.324,00	3.126,50	1.456,00	1.670,50
368005	E	925,50	1.324,00	2.249,50	579,00	1.670,50
368006	A STRAFEN N. STMR.NATURSCHUTZGESETZ	70,00	870,00	940,00	940,00	0,00
368006	E	70,00	870,00	940,00	940,00	0,00
368008	A STRAFEN NACH DEM GABG	10.864,30	44.050,00	54.914,30	15.514,09	39.400,21
368008	E	10.659,09	44.050,00	54.709,09	17.614,09	37.095,00
368010	A BUNDESSTEMPELGEBÜHREN	356.259,11	1.584.381,47	1.940.650,58	1.548.851,66	392.098,92
368010	E	71.613,02	1.584.381,47	1.655.994,49	1.595.166,53	60.827,96
368011	A BUNDESSTEMPELGEBÜHREN WHV	15.120,77	0,00	15.120,77	15.120,77	0,00
368011	E	0,00	0,00	0,00	0,00	0,00
368018	A KOMMISSIONSGB. VERKEHRSARBEITSPERSONAL A	0,00	250,00	250,00	250,00	0,00
368018	E	0,00	250,00	250,00	250,00	0,00
368019	A TIERHALTUNGSKOSTEN LAND	47.116,06	0,00	47.116,06	0,00	47.116,06
368019	E	47.116,06	0,00	47.116,06	0,00	47.116,06
368020	A SERVICESTELLE BAHNHOF, GRÜNSCHNITTSÄCKE AEWG	1.214,40	18.258,24	19.472,64	7.877,65	11.594,99
368020	E	0,00	18.258,24	18.258,24	18.258,24	0,00
368021	A SERVICESTELLE STIFTUNG, GRÜNSCHNITTSÄCKE	1.708,08	3.550,80	5.258,88	5.258,88	0,00
368021	E	0,00	3.550,80	3.550,80	3.550,80	0,00
368022	A GRÜNSCHNITTSÄCKE EXPOSITUR MARIAYROST	18,48	1.114,08	1.132,56	1.132,56	0,00
368022	E	0,00	1.114,08	1.114,08	1.114,08	0,00
368023	A SERVICESTELLE JAKOVINI, GRÜNSCHNITTSÄCKE	279,84	1.591,92	1.871,76	1.832,16	39,60
368023	E	0,00	1.591,92	1.591,92	1.591,92	0,00
368024	A SERVICESTELLE ANDRITZ, GRÜNSCHNITTSÄCKE	1.613,04	3.199,68	4.812,72	4.812,61	0,11
368024	E	0,00	3.199,68	3.199,68	3.199,68	0,00
368025	A SERVICESTELLE KÄRNTNERSTR., GRÜNSCHNITTSÄCKE	501,60	689,04	1.190,64	1.190,64	0,00
368025	E	0,00	689,04	689,04	689,04	0,00
368026	A SERVICESTELLE ST.PETER, GRÜNSCHNITTSÄCKE	1.919,28	3.714,48	5.633,76	5.633,76	0,00
368026	E	0,00	3.714,48	3.714,48	3.714,48	0,00
368027	A DIV. SERVICESTELLEN, MÜLLSÄCKE	85,91	577,94	663,85	437,36	226,49
368027	E	0,00	577,94	577,94	577,94	0,00

Teil- abschnitt	Bezeichnung	Anfängliche Kassenreste am 1.1.2015	Laufendes Soll	GesamtSoll	Ist	Schließliche Kassenreste am 31.12.2015
		EUR	EUR	EUR	EUR	EUR
V e r w a h r g e l d e r						
368030	A FEINSTADTBILDETT	1.520,00	133,00	1.653,00	1.653,00	0,00
368030	E	0,00	133,00	133,00	133,00	0,00
368040	A JAHRESKATTE GRAZ	0,00	280.440,00	280.440,00	273.144,00	7.296,00
368040	E	0,00	280.440,00	280.440,00	280.440,00	0,00
368100	A BEHINDERTEPFLEGE	20.000,00	3.479.038,60	3.499.038,60	3.469.038,60	30.000,00
368100	E	0,00	3.479.038,60	3.479.038,60	3.479.038,60	0,00
368310	A IMPFKOSTEN GRUPPE II	0,00	46.328,00	46.328,00	46.280,00	48,00
368310	E	0,00	46.328,00	46.328,00	46.328,00	0,00
368320	A IMPFKOSTEN GRUPPE I	99,00	12.035,50	12.134,50	12.096,50	38,00
368320	E	0,00	12.035,50	12.035,50	12.035,50	0,00
368330	A IMPFKOSTEN HPV	3.111,00	35.241,00	38.352,00	36.924,00	1.428,00
368330	E	0,00	35.241,00	35.241,00	35.241,00	0,00
368400	A IMPFKOSTEN FSME	0,00	168.904,00	168.904,00	168.904,00	0,00
368400	E	0,00	168.904,00	168.904,00	168.904,00	0,00
368420	A IMPFKOSTEN FSME, KINDER	0,00	77.720,00	77.720,00	77.720,00	0,00
368420	E	0,00	77.720,00	77.720,00	77.720,00	0,00
368480	A STUHLPROBEN	72,00	272,00	344,00	344,00	0,00
368480	E	0,00	272,00	272,00	272,00	0,00
368500	A ÜBERPRÜFUNGSGEBÜHR	259,80	8.390,40	8.650,20	8.398,00	262,20
368500	E	0,00	8.390,40	8.390,40	8.390,40	0,00
368510	A FISCHER-PRÜFUNG	74,00	2.849,00	2.923,00	2.812,00	111,00
368510	E	0,00	2.849,00	2.849,00	2.849,00	0,00
368600	A JUGENDWOHLFAHRTSGESETZ	70.449,02	637.201,94	707.650,96	637.201,94	70.449,02
368600	E	0,00	637.201,94	637.201,94	637.201,94	0,00
368700	A RÜCKERSATZE FÜR UNFALLVERSTICHERUNGEN UND KRHM	30.000,00	4.278.313,00	4.308.313,00	4.278.313,00	30.000,00
368700	E	0,00	4.278.313,00	4.278.313,00	4.278.313,00	0,00
368701	A PENSIONS- UND ANDERE EINKOMMENSTELLE	0,00	22.322.323,13	22.322.323,13	22.322.323,13	0,00
368701	E	0,00	22.322.323,13	22.322.323,13	22.322.323,13	0,00
368702	A BUNDRSPFLEGEGELD	0,00	16.477.254,55	16.477.254,55	16.477.254,55	0,00
368702	E	0,00	16.477.254,55	16.477.254,55	16.477.254,55	0,00

Teil- abschnitt	Bezeichnung	Anfängliche Kassenreste am 1.1.2015 EUR	Laufendes Soll EUR	Gesamtsoll EUR	Ist EUR	Schlussliche Kassenreste am 31.12.2015 EUR
V e r w a h r g e l d e r						
368705	A OFFENE SOZIALHILFE	70.234,07	3.515.428,34	3.585.662,41	3.555.662,41	30.000,00
368705	B	0,00	3.515.428,34	3.515.428,34	3.515.428,34	0,00
379000	A EMPFANGENE ANZAHLUNGEN	7.680.922,75	51.367.579,57	59.048.502,32	58.183.684,12	864.818,20
379000	B	0,00	51.367.579,57	51.367.579,57	51.367.579,57	0,00
379022	A EMPFANGENE ANZAHLUNGEN PSCD	0,00	30.846.735,69	30.846.735,69	30.463.247,45	383.488,24
379022	B	0,00	30.846.735,69	30.846.735,69	30.846.735,69	0,00
390001	A ABGRENZUNG NEG IST IM ALTEN JAHR	16.555.095,35	7.443.598,29	23.998.693,64	11.900.862,76	12.097.830,88
390001	B	0,00	7.443.598,29	7.443.598,29	7.443.598,29	0,00
939101	A KASSENKREDITBEHEBUNG-AUSGLEICHRÜCKLAGE	7.873.940,64	44.881.854,48	52.755.795,12	44.881.854,48	52.755.795,12
939101	B	0,00	44.881.854,48	44.881.854,48	44.881.854,48	0,00
939103	A KASSENKREDITBEHEBUNG-ERNEUERUNGSRÜCKL.KAWAL	18.768.397,53	2.519.552,42	21.287.949,95	6.908.357,68	14.379.592,27
939103	B	0,00	2.519.552,42	2.519.552,42	2.519.552,42	0,00
939105	A KASSENKREDITBEHEBUNG-WASCHMASCHINENRÜCKLAGE	181.560,39	0,00	181.560,39	0,00	181.560,39
939105	B	0,00	0,00	0,00	0,00	0,00
939108	A KASSENKREDITBEHEBUNG-INSTANDHALTUNGSRÜCKLAGE	9.002.270,63	0,00	9.002.270,63	0,00	9.002.270,63
939108	B	0,00	0,00	0,00	0,00	0,00
939109	A KASSENKREDITBEHEBUNG-INVESTITIONSRÜCKLAGE	0,00	65.604.681,37	65.604.681,37	0,00	65.604.681,37
939109	B	0,00	65.604.681,37	65.604.681,37	65.604.681,37	0,00
939113	A KASSENKREDITBEHEBUNG AUS DER RÜCKLAGE	1.310.808,55	0,00	1.310.808,55	816.282,28	494.526,27
939113	B	0,00	0,00	0,00	0,00	0,00
961000	A AMWICKLUNG ISTÜBERSCHESS VORJAHR(B)	0,00	0,00	0,00	0,00	0,00
961000	B	95.106.724,10	0,00	95.106.724,10	95.106.724,10	0,00
S u m m e						
		96.483.518,86	562.274.966,65	658.758.485,51	465.658.385,88	193.100.099,63
		96.483.518,86	562.274.966,65	658.758.485,51	657.587.979,15	1.170.506,36

	Signiert von	Kainz Christian
	Zertifikat	CN=Kainz Christian,O=Magistrat Graz,L=Graz,ST=Styria,C=AT
	Datum/Zeit	2016-01-25T11:25:30+01:00
	Hinweis	Dieses Dokument wurde digital signiert und kann unter: https://sign.app.graz.at/signature-verification verifiziert werden.

	Signiert von	Flitsch Johanna
	Zertifikat	CN=Flitsch Johanna,O=Magistrat Graz,L=Graz,ST=Styria,C=AT
	Datum/Zeit	2016-01-25T11:54:48+01:00
	Hinweis	Dieses Dokument wurde digital signiert und kann unter: https://sign.app.graz.at/signature-verification verifiziert werden.

	Signiert von	Radocha Susanne
	Zertifikat	CN=Radocha Susanne,O=Magistrat Graz,L=Graz,ST=Styria,C=AT
	Datum/Zeit	2016-01-26T10:51:29+01:00
	Hinweis	Dieses Dokument wurde digital signiert und kann unter: https://sign.app.graz.at/signature-verification verifiziert werden.

FiPos	Bezeichnung	Ausgaben- Nachtrags- kredite +	Ausgaben- Ein- sparungen -	Einnahmen- Nachtrags- kredite +	Minder- Einnahmen -	Beschluss
	VERTRETUNGSKÖRPER UND ALLGEMEINE VERWALTUNG					
	GEMEINDEVERTRETUNG					
1.00000.620000	PERSONEN- UND GÜTERTRANSPORTE	25.000,00	0,00	0,00	0,00	A8-65594/2014-43; GRB. v. 21.5.2015,,
	MAGISTRATSDIREKTION					
1.01000.728000	ENTGELTE FÜR SONSTIGE LEISTUNGEN	232.500,00	0,00	0,00	0,00	A8-65594/2014-43; GRB. v. 21.5.2015,,
1.01000.728400	ENTGELTE FÜR SONSTIGE LEISTUNGEN	3.500,00	0,00	0,00	0,00	A8-65594/2014-43; GRB. v. 21.5.2015,,
1.01000.728920	ENTGELTE FÜR SONSTIGE LEISTUNGEN SCHULUNGEN,	10.500,00	0,00	0,00	0,00	GRB v. 22.10.2015, GZ: A8-65594/2014-71
	MAGISTRATSDIREKTION - PRÄSIDIABTEILUNG					
1.01010.723200	AMTSPAUSCHALIEN UND REPRÄSENTATIONSAUSGABEN	7.000,00	0,00	0,00	0,00	A8-65594/2014-43; GRB. v. 21.5.2015,,
1.01010.728007	ENTGELTE FÜR SONSTIGE LEISTUNGEN ITG	22.000,00	0,00	0,00	0,00	A8-65594/2014-43; GRB. v. 21.5.2015,,
1.01010.728700	ENTGELTE FÜR SONSTIGE LEISTUNGEN	13.000,00	0,00	0,00	0,00	A8-65594/2014-43; GRB. v. 21.5.2015,,
	HAUPTKANZLEI UND BEZIRKSÄMTER					
1.01020.010100	GEBÄUDE	50.000,00	0,00	0,00	0,00	A8-65594/2014-43; GRB. v. 21.5.2015,,
1.01020.614005	INSTANDH. VON GEBÄUDEN	20.000,00	0,00	0,00	0,00	A8-65594/2014-43; GRB. v. 21.5.2015,,
	INNENREVISION					
1.01040.400000	GERINGWERTIGE WIRTSCHAFTSGÜTER D.ANLAGEVERMÖGENS	2.000,00	0,00	0,00	0,00	A8-65594/2014-43; GRB. v. 21.5.2015,,
	MAGISTRATSDIREKTION-REFORMPROJEKT					

FiPos	Bezeichnung	Ausgaben- Nachtrags- kredite +	Ausgaben- Ein- sparungen -	Einnahmen- Nachtrags- kredite +	Minder- Einnahmen -	Beschluss
1.01050.728400	ENTGELTE FÜR SONSTIGE LEISTUNGEN STADTRECHNUNGSHOF	36.000,00	0,00	0,00	0,00	A8-65594/2014-43; GRB. v. 21.5.2015,,
1.01400.728310	ENTGELTE FÜR SONSTIGE LEISTUNGEN SCHULUNGEN	2.500,00	0,00	0,00	0,00	GRB v. 22.10.2015, GZ: A8 - 65594/2014-71
1.01400.728500	ENTGELTE FÜR SONSTIGE LEISTUNGEN PEER REVIEW ABTEILUNG F. ÖFFENTLICHKEITSARBEIT UND INFORMATION	5.500,00	0,00	0,00	0,00	GRB v. 22.10.2015, GZ: A8 - 65594/2014-71
1.01510.728400	ENTGELTE FÜR SONSTIGE LEISTUNGEN ZENTRALE EDV-KOSTEN	51.000,00 61.000,00	0,00 0,00	0,00 0,00	0,00 0,00	A8-65594/2014-43; GRB. v. 21.5.2015,, GRB v. 22.10.2015, GZ: A8-65594/2014-71
1.01600.728007	ENTGELTE FÜR SONSTIGE LEISTUNGEN ITG REPRÄSENTATION	1.000.000,00	0,00	0,00	0,00	A8-65594/2014-43; GRB. v. 21.5.2015,,
1.01900.728200	ENTGELTE FÜR SONSTIGE LEISTUNGEN STANDESAMT	300.000,00	0,00	0,00	0,00	A8-65594/2014-43; GRB. v. 21.5.2015,,
1.02200.042000	AMTSAUSSTATTUNG	40.000,00	0,00	0,00	0,00	A8-65594/2014-43; GRB. v. 21.5.2015,,
1.02200.728006	ENTGELTE FÜR SONSTIGE LEISTUNGEN GBG	100.000,00	0,00	0,00	0,00	A8-65594/2014-43; GRB. v. 21.5.2015,,
1.02200.728300	ENTGELTE FÜR SONSTIGE LEISTUNGEN STAATSBÜRGERSCHAFT	60.000,00	0,00	0,00	0,00	A8-65594/2014-43; GRB. v. 21.5.2015,,
1.02500.403500	HANDELSWAREN REISEPÄSSE UND PERSONALAUSWEISE AMTSGEBÄUDE	20.000,00	0,00	0,00	0,00	A8-65594/2014-43; GRB. v. 21.5.2015,,

FiPos	Bezeichnung	Ausgaben- Nachtrags- kredite +	Ausgaben- Ein- sparungen -	Einnahmen- Nachtrags- kredite +	Minder- Einnahmen -	Beschluss
1.02900.614005	INSTANDH. VON GEBÄUDEN	185.000,00	0,00	0,00	0,00	A8-65594/2014-43; GRB. v. 21.5.2015,,
1.02900.614006	INSTANDH. VON GEBÄUDEN GBG	100.000,00	0,00	0,00	0,00	GRB v. 22.10.2015, GZ: A8-65594/2014-71
	BAB BAURECHT- UND BAUVERWALTUNG					
1.03010.500000	GELDBEZÜGE DER BEAMTEN DER VERWALTUNG	80.000,00	0,00	0,00	0,00	A8-65594/2014-43; GRB. v. 21.5.2015,,
	STADTPLANUNGSAMT					
1.03100.728300	ENTGELTE FÜR SONSTIGE LEISTUNGEN	30.000,00	0,00	0,00	0,00	GRB v. 22.10.2015, GZ: A8-65594/2014-71
	VERMESSUNGSAMT					
1.03200.728000	ENTGELTE FÜR SONSTIGE LEISTUNGEN	17.000,00	0,00	0,00	0,00	GRB v. 22.10.2015, GZ: A8-65594/2014-71
	STRASSENAMT					
1.03400.001100	UNBEBAUTE GRUNDSTÜCKE	101.100,00	0,00	0,00	0,00	GRB v. 22.10.2015, GZ: A8-65594/2014-71
1.03400.728000	ENTGELTE FÜR SONSTIGE LEISTUNGEN	126.000,00	0,00	0,00	0,00	GRB v. 22.10.2015, GZ: A8-65594/2014-71
1.03400.728016	ENTGELTE FÜR SONSTIGE LEISTUNGEN GBG-REINIGUNG	6.400,00	0,00	0,00	0,00	GRB v. 22.10.2015, GZ: A8-65594/2014-71
1.03400.728500	ENTGELTE FÜR SONSTIGE LEISTUNGEN	30.000,00	0,00	0,00	0,00	GRB v. 22.10.2015, GZ: A8-65594/2014-71
	BAB BEZIRKSVERWALTUNGSBEHÖRDE					
1.05000.510000	GELDBEZÜGE DER VERTRAGSBEDIENSTETEN DER	100.000,00	0,00	0,00	0,00	A8-65594/2014-43; GRB. v. 21.5.2015,,
	SONSTIGE SUBVENTIONEN					
1.06100.726000-003	ENTWICKLUNGSVEREIN REGIONALER	13.000,00	0,00	0,00	0,00	A8-65594/2014-43; GRB. v. 21.5.2015,,

FiPos	Bezeichnung	Ausgaben- Nachtrags- kredite +	Ausgaben- Ein- sparungen -	Einnahmen- Nachtrags- kredite +	Minder- Einnahmen -	Beschluss
1.06100.755200-001	VERSCHIEDENE	8.000,00	0,00	0,00	0,00	A8-65594/2014-0060; Finref. v. 11.5.15
		50.000,00	0,00	0,00	0,00	A8-65594/2014-43; GRB. v. 21.5.2015,,
		50.000,00	0,00	0,00	0,00	AV v. 25.6.2015; A8-65594/2014-80 NK ohne EW-Erhöhung
		30.000,00	0,00	0,00	0,00	A8-65594/2014-106, Finref. v. 13.10.2015
1.06100.757000-001	VERSCHIEDENE	50.000,00	0,00	0,00	0,00	A8-65594/2014-43; GRB. v. 21.5.2015,,
1.06100.757200-007	VERSCHIEDENE	157.200,00	0,00	0,00	0,00	A8-65594/2014-43; GRB. v. 21.5.2015,,
		15.000,00	0,00	0,00	0,00	AV v. 16.7.2015; A8-65594/2014-85 NK ohne EW-Erhöhung
		30.000,00	0,00	0,00	0,00	AV v. 17.11.2015, A8-65594/2014-132 NK ohne
1.06100.777400	KAP.TRANSFERZ. AN PRIV.ORGANISATIONEN O. REFERAT F. INTERNATIONALE BEZIEHUNGEN U. FRIEDENSB	120.000,00	0,00	0,00	0,00	AV v. 17.11.2015, A8-65594/2014-132 NK ohne
1.06300.757000-010	VERSCHIEDENE	40.000,00	0,00	0,00	0,00	A8-65594/2014-54; Finref. v. 4.5.15
		25.000,00	0,00	0,00	0,00	A8-65594/2014-121; Finref. v. 9.11.2015
1.06300.757200-001	VEREIN EUROPEAN NEIGHBOURS	60.000,00	0,00	0,00	0,00	AV v. 29.1.2015; A8-65594/2014-18
2.06300.889000	KAP.TRANSFERZahlungen von der Europäischen Union PENSIONEN (Soweit nicht aufgeteilt)	0,00	0,00	60.000,00	0,00	AV v. 29.1.2015; A8-65594/2014-18
1.08000.760000	PENSIONEN UND SONSTIGE RUHEBEZÜGE	260.000,00	0,00	0,00	0,00	A8-65594/2014-141, GRB.v.17.12.2015
1.08000.760100	PENSIONEN UND SONSTIGE RUHEBEZÜGE ÖFFENTLICHE ORDNUNG UND SICHERHEIT ORDNUNGSWACHE	0,00	260.000,00-	0,00	0,00	A8-65594/2014-141, GRB.v.17.12.2015

FiPos	Bezeichnung	Ausgaben- Nachtrags- kredite +	Ausgaben- Ein- sparungen -	Einnahmen- Nachtrags- kredite +	Minder- Einnahmen -	Beschluss
1.11900.728000	ENTGELTE FÜR SONSTIGE LEISTUNGEN	41.500,00	0,00	0,00	0,00	GRB v. 22.10.2015, GZ: A8 - 65594/2014-71
1.11900.728300	ENTGELTE FÜR SONSTIGE LEISTUNGEN RATHAUSWACHE	10.700,00	0,00	0,00	0,00	GRB v. 22.10.2015, GZ: A8 - 65594/2014-71
1.11900.728400	ENTGELTE FÜR SONSTIGE LEISTUNGEN	99.300,00	0,00	0,00	0,00	GRB v. 22.10.2015, GZ: A8 - 65594/2014-71
	GEWERBEPOLIZEI-BÜRGERINNENAMT					
1.13020.690100	SCHADENSFÄLLE	20.000,00	0,00	0,00	0,00	A8-65594/2014-43; GRB. v. 21.5.2015,,
	BAUPOLIZEI-BAUBEHÖRDE					
1.13100.614005	INSTANDH. VON GEBÄUDEN	45.000,00	0,00	0,00	0,00	A8-65594/2014-43; GRB. v. 21.5.2015,,
	BERUFSFEUERWEHREN					
1.16200.560000	REISEGEBÜHREN	500,00	0,00	0,00	0,00	AV v. 6.3.2015; A8-65594/2014-23 NK ohne EW-Erhöhung
1.16200.563100	SONSTIGE AUFWANDSENTSCHÄDIGUNGEN	4.500,00	0,00	0,00	0,00	AV v. 6.3.2015; A8-65594/2014-23 NK ohne EW-Erhöhung
2.16200.865000	LFD.TRANSFERZ. VON UNTERNEHMUNGEN (OHNE	0,00	0,00	5.000,00	0,00	AV v. 6.3.2015; A8-65594/2014-23 NK ohne EW-Erhöhung
	UNTERRICHT, ERZIEHUNG, SPORT UND WISSENSCHAFT					
	SCHULAMT					
1.20000.042007	AMTSAUSSTATTUNG ITG	6.000,00	0,00	0,00	0,00	A8-65594/2014-43; GRB. v. 21.5.2015,,
1.20000.614016	INSTANDH. VON GEBÄUDEN GBG	402.200,00	0,00	0,00	0,00	A8-65594/2014-43; GRB. v. 21.5.2015,,
1.20000.728200	ENTGELTE FÜR SONSTIGE LEISTUNGEN	15.200,00	0,00	0,00	0,00	A8-65594/2014-43; GRB. v. 21.5.2015,,
1.20000.728207	ENTGELTE FÜR SONSTIGE LEISTUNGEN ITG	21.000,00	0,00	0,00	0,00	A8-65594/2014-43; GRB. v. 21.5.2015,,

FiPos	Bezeichnung	Ausgaben- Nachtrags- kredite +	Ausgaben- Ein- sparungen -	Einnahmen- Nachtrags- kredite +	Minder- Einnahmen -	Beschluss
2.20000.828100	RÜCKERSÄTZE VON AUSGABEN BANKSALDEN SCHULKONTEN	0,00	0,00	430.400,00	0,00	AV v. 25.11.2015; A8-65594/2014-139 NK ohne
	VOLKSSCHULEN					
1.21100.042010	AMTSAUSSTATTUNG	113.000,00	0,00	0,00	0,00	A8-65594/2014-43; GRB. v. 21.5.2015,,
1.21100.457010	DRUCKWERKE	15.000,00	0,00	0,00	0,00	A8-65594/2014-43; GRB. v. 21.5.2015,,
1.21100.614000	INSTANDH. VON GEBÄUDEN	13.000,00	0,00	0,00	0,00	AV v. 22.6.2015; A8-65594/2014-76 NK ohne EW-Erhöhung
1.21100.723200	AMTSPAUSCHALIEN UND REPRÄSENTATIONSAUSGABEN	114.700,00	0,00	0,00	0,00	AV v. 25.11.2015; A8-65594/2014-139 NK ohne
		0,00	500,00-	0,00	0,00	Korrektur zu A8-65594/2014-139 (flascher Betrag!)
1.21100.723300	AMTSPAUSCHALIEN UND REPRÄSENTATIONSAUSGABEN	25.200,00	0,00	0,00	0,00	AV v. 25.11.2015; A8-65594/2014-139 NK ohne
1.21100.728116	ENTGELTE FÜR SONSTIGE LEISTUNGEN GBG	120.000,00	0,00	0,00	0,00	A8-65594/2014-43; GRB. v. 21.5.2015,,
1.21100.728310	ENTGELTE FÜR SONSTIGE LEISTUNGEN FRÜHBETREUUNG	30.000,00	0,00	0,00	0,00	A8-65594/2014-43; GRB. v. 21.5.2015,,
1.21100.729000	SONSTIGE AUSGABEN SCHULKOSTENBEITRÄGE	150.000,00	0,00	0,00	0,00	A8-65594/2014-43; GRB. v. 21.5.2015,,
1.21100.729800	SONSTIGE AUSGABEN ESSENSBEITRÄGE	291.000,00	0,00	0,00	0,00	AV v. 25.11.2015; A8-65594/2014-139 NK ohne
2.21100.829005	SONSTIGE EINNAHMEN VERSICHERUNGSRÜCKERSÄTZE	0,00	0,00	13.000,00	0,00	AV v. 22.6.2015; A8-65594/2014-76 NK ohne EW-Erhöhung
	HAUPTSCHULEN					
1.21200.042010	AMTSAUSSTATTUNG	120.000,00	0,00	0,00	0,00	A8-65594/2014-43; GRB. v. 21.5.2015,,
1.21200.614000	INSTANDH. VON GEBÄUDEN	230.000,00	0,00	0,00	0,00	A8-65594/2014-43; GRB. v. 21.5.2015,,

FiPos	Bezeichnung	Ausgaben- Nachtrags- kredite +	Ausgaben- Ein- sparungen -	Einnahmen- Nachtrags- kredite +	Minder- Einnahmen -	Beschluss
1.21200.614005	INSTANDH. VON GEBÄUDEN	25.000,00	0,00	0,00	0,00	A8-65594/2014-43; GRB. v. 21.5.2015,,
1.21200.614006	INSTANDH. VON GEBÄUDEN GBG	250.000,00	0,00	0,00	0,00	A8-65594/2014-43; GRB. v. 21.5.2015,,
	KINDERGÄRTEN					
1.24000.043007	BETRIEBSAUSSTATTUNG	3.500,00	0,00	0,00	0,00	A8-65594/2014-43; GRB. v. 21.5.2015,,
1.24000.614005	INSTANDH. VON GEBÄUDEN	250.000,00	0,00	0,00	0,00	A8-65594/2014-43; GRB. v. 21.5.2015,,
1.24000.614105	INSTANDH. VON GEBÄUDEN	65.000,00	0,00	0,00	0,00	A8-65594/2014-43; GRB. v. 21.5.2015,,
1.24000.728020	ENTGELTE FÜR SONSTIGE LEISTUNGEN SPRACHFÖRDERUNG	41.000,00	0,00	0,00	0,00	A8-65594/2014-43; GRB. v. 21.5.2015,,
1.24000.728207	ENTGELTE FÜR SONSTIGE LEISTUNGEN ITG	20.000,00	0,00	0,00	0,00	A8-65594/2014-43; GRB. v. 21.5.2015,,
1.24000.755100	LFD. TRANSFERZ. AN UNTERNEHMUNGEN (OHNE	385.700,00	0,00	0,00	0,00	A8-65594/2014-43; GRB. v. 21.5.2015,,
1.24000.757000-030	VERSCHIEDENE	18.300,00	0,00	0,00	0,00	A8-65594/2014-43; GRB. v. 21.5.2015,,
1.24000.757200	LFD. TRANSFERZ. AN PRIV.ORGANISATIONEN	35.000,00	0,00	0,00	0,00	GRB v. 19.11.2015; GZ: A8-65594/2014-133
1.24000.775000-001	KAP.TRANSFERZ. AN UNTERNEHMUNGEN (OHNE	5.300,00	0,00	0,00	0,00	A8-65594/2014-43; GRB. v. 21.5.2015,,
	KRABELSTUBEN					
1.24010.774000-001	VERSCHIEDENE	342.400,00	0,00	0,00	0,00	GRB v. 19.11.2015; GZ: A8-65594/2014-133
	SONSTIGE EINRICHTUNGEN UND MASSNAHMEN					
1.25900.755000-003	VERSCHIEDENE	30.000,00	0,00	0,00	0,00	A8-65594/2014-43; GRB. v. 21.5.2015,,

FiPos	Bezeichnung	Ausgaben- Nachtrags- kredite +	Ausgaben- Ein- sparungen -	Einnahmen- Nachtrags- kredite +	Minder- Einnahmen -	Beschluss
1.25900.757000-015	VERSCHIEDENE	9.000,00	0,00	0,00	0,00	A8-65594/2014-43; GRB. v. 21.5.2015,,
	STADION GRAZ-LIEBENAU					
1.26200.755000	LFD. TRANSFERZ. AN UNTERNEHMUNGEN (OHNE	250.000,00	0,00	0,00	0,00	GRB v. 22.10.2015, A8-65594/2014-71
		0,00	250.000,00-	0,00	0,00	Storno v. 13.11.2015 zu A8-65594/2014-71
		0,00	250.000,00-	0,00	0,00	GRB v. 22.10.2015, A8-65594/2014-71
	SONSTIGE EINRICHTUNGEN UND MASSNAHMEN					
1.26900.603015	WÄRME	57.100,00	0,00	0,00	0,00	AV v. 15.9.2015; A8-65594/2014-101 NK ohne EW-Erhöhung
1.26900.700110	MIETZINSE HIB HALLE	25.000,00	0,00	0,00	0,00	A8-65594/2014-161. FinRef. v. 14.1.2016
1.26900.757000-004	VERSCHIEDENE	150.000,00	0,00	0,00	0,00	GRB v. 22.10.2015, GZ: A8-65594/2014-71
2.26900.825015	EINN.A.D.UNTERVERMIETUNG U.UNTERVERPACHTUNG	0,00	0,00	57.100,00	0,00	AV v. 15.9.2015; A8-65594/2014-101 NK ohne EW-Erhöhung
	STADTBIBLIOTHEK					
1.27300.043000	BETRIEBSAUSSTATTUNG	23.000,00	0,00	0,00	0,00	A8-65594/2014-43; GRB. v. 21.5.2015,,
1.27300.457200	DRUCKWERKE BÜCHER	38.000,00	0,00	0,00	0,00	A8-65594/2014-43; GRB. v. 21.5.2015,,
		4.100,00	0,00	0,00	0,00	AV v. 28.7.2015; A8-65594/2014-89 NK ohne EW-Erhöhung
1.27300.614006	INSTANDH. VON GEBÄUDEN GBG	20.000,00	0,00	0,00	0,00	A8-65594/2014-43; GRB. v. 21.5.2015,,
1.27300.728200	ENTGELTE FÜR SONSTIGE LEISTUNGEN	6.000,00	0,00	0,00	0,00	A8-65594/2014-43; GRB. v. 21.5.2015,,
2.27300.860001	LFD.TRANSFERZ. VON BUND, BUNDESFONDS U. -KAMMERN	0,00	0,00	4.100,00	0,00	AV v. 28.7.2015; A8-65594/2014-89 NK ohne EW-Erhöhung

FiPos	Bezeichnung	Ausgaben- Nachtrags- kredite +	Ausgaben- Ein- sparungen -	Einnahmen- Nachtrags- kredite +	Minder- Einnahmen -	Beschluss
FÖRDERUNG VON UNIVERSITÄTEN UND HOCHSCHULEN						
1.28000.614005	INSTANDH. VON GEBÄUDEN	70.000,00	0,00	0,00	0,00	A8-65594/2014-43; GRB. v. 21.5.2015,,
1.28000.754000-001	VERSCHIEDENE UNIVERSITÄTSFÖRDERUNGEN	30.000,00	0,00	0,00	0,00	A8-65594/2014-43; GRB. v. 21.5.2015,,
		0,00	377.400,00-	0,00	0,00	GRB v. 19.11.2015; GZ: A8-65594/2014-133
1.28000.754100-008	VERSCHIEDENE	27.000,00	0,00	0,00	0,00	A8-65594/2014-43; GRB. v. 21.5.2015,,
1.28000.777100	KAP.TRANSFERZ. AN PRIV.ORGANISATIONEN O.	183.600,00	0,00	0,00	0,00	A8-65594/2014-43; GRB. v. 21.5.2015,,
SONSTIGE EINRICHTUNGEN UND MASSNAHMEN						
1.28900.728200	ENTGELTE FÜR SONSTIGE LEISTUNGEN	3.700,00	0,00	0,00	0,00	A8-65594/2014-43; GRB. v. 21.5.2015,,
1.28900.757000-007	VERSCHIEDENE	40.000,00	0,00	0,00	0,00	A8-65594/2014-43; GRB. v. 21.5.2015,,
KUNST, KULTUR UND KULTUS						
KULTURAMT						
1.30000.728007	ENTGELTE FÜR SONSTIGE LEISTUNGEN ITG	18.200,00	0,00	0,00	0,00	A8-65594/2014-43; GRB. v. 21.5.2015,,
1.30000.728200	ENTGELTE FÜR SONSTIGE LEISTUNGEN	24.300,00	0,00	0,00	0,00	A8-65594/2014-43; GRB. v. 21.5.2015,,
1.30000.757000-026	VERSCHIEDENE JUGENDKULTUR	33.600,00	0,00	0,00	0,00	A8-65594/2014-43; GRB. v. 21.5.2015,,
STADTMUSEUM						
1.34000.755100	LFD. TRANSFERZ. AN UNTERNEHMUNGEN (OHNE	19.100,00	0,00	0,00	0,00	A8-65594/2014-43; GRB. v. 21.5.2015,,
KINDERMUSEUM						

FiPos	Bezeichnung	Ausgaben- Nachtrags- kredite +	Ausgaben- Ein- sparungen -	Einnahmen- Nachtrags- kredite +	Minder- Einnahmen -	Beschluss
1.34010.755000	LFD. TRANSFERZ. AN UNTERNEHMUNGEN (OHNE KIRCHLICHE ANGELEGENHEITEN	70.000,00	0,00	0,00	0,00	A8-65594/2014-43; GRB. v. 21.5.2015,,
1.39000.757000-006	VERSCHIEDENE SOZIALE WOHLFAHRT UND WOHNBAUFÖRDERUNG AMT FÜR JUGEND UND FAMILIE	15.000,00	0,00	0,00	0,00	AV v. 16.7.2015; A8-65594/2014-85 NK ohne EW-Erhöhung
1.40100.728700	ENTGELTE FÜR SONSTIGE LEISTUNGEN BEDARFSORIENTIERTE MINDESTSICHERUNG	35.400,00	0,00	0,00	0,00	A8-65594/2014-43; GRB. v. 21.5.2015,,
1.41170.768000	SONST. LFD. TRANSFERZAHLUNGEN AN PRIVATE	12.500.000,00	0,00	0,00	0,00	GRB v. 22.10.2015, GZ: A8-65594/2014-105
2.41170.817200	KOSTENBEITRÄGE (KOSTENERSÄTZE) FÜR SONSTIGE	0,00	0,00	7.500.000,00	0,00	GRB v. 22.10.2015, GZ: A8-65594/2014-105
2.41170.817300	KOSTENBEITRÄGE (KOSTENERSÄTZE) FÜR SONSTIGE BEHINDERTENHILFE HEILBEHANDLUNG	0,00	0,00	875.000,00	0,00	GRB v. 22.10.2015, GZ: A8-65594/2014-105
1.41300.768050	SONST. LFD. TRANSFERZAHLUNGEN AN PRIVATE	1.000.000,00	0,00	0,00	0,00	GRB v. 22.10.2015, GZ: A8-65594/2014-105
2.41300.817100	KOSTENBEITRÄGE (KOSTENERSÄTZE) FÜR SONSTIGE BEHINDERTENHILFE, ERZIEHUNG UND SCHULBILDUNG	0,00	0,00	600.000,00	0,00	GRB v. 22.10.2015, GZ: A8-65594/2014-105
1.41321.728220	ENTGELTE FÜR SONSTIGE LEISTUNGEN	500.000,00	0,00	0,00	0,00	GRB v. 22.10.2015, GZ: A8-65594/2014-105
1.41321.729000	SONSTIGE AUSGABEN	500.000,00	0,00	0,00	0,00	GRB v. 22.10.2015, GZ: A8-65594/2014-105
2.41321.817010	KOSTENBEITRÄGE (KOSTENERSÄTZE) FÜR SONSTIGE	0,00	0,00	25.000,00	0,00	GRB v. 22.10.2015, GZ: A8-65594/2014-105

FiPos	Bezeichnung	Ausgaben- Nachtrags- kredite +	Ausgaben- Ein- sparungen -	Einnahmen- Nachtrags- kredite +	Minder- Einnahmen -	Beschluss
2.41321.817100	KOSTENBEITRÄGE (KOSTENERSÄTZE) FÜR SONSTIGE BEHINDERTENHILFE LEBENSUNTERHALT	0,00	0,00	900.000,00	0,00	GRB v. 22.10.2015, GZ: A8-65594/2014-105
1.41340.768000	SONST. LFD. TRANSFERZAHLUNGEN AN PRIVATE	750.000,00	0,00	0,00	0,00	GRB v. 22.10.2015, GZ: A8-65594/2014-105
2.41340.817100	KOSTENBEITRÄGE (KOSTENERSÄTZE) FÜR SONSTIGE BEHINDERTENHILFE BESCHÄFTIGUNG IN TAGESEINRICHTUNG	0,00	0,00	450.000,00	0,00	GRB v. 22.10.2015, GZ: A8-65594/2014-105
1.41360.728000	ENTGELTE FÜR SONSTIGE LEISTUNGEN	500.000,00	0,00	0,00	0,00	GRB v. 22.10.2015, GZ: A8-65594/2014-105
1.41360.728010	ENTGELTE FÜR SONSTIGE LEISTUNGEN	1.500.000,00	0,00	0,00	0,00	GRB v. 22.10.2015, GZ: A8-65594/2014-105
1.41360.728300	ENTGELTE FÜR SONSTIGE LEISTUNGEN	2.500.000,00	0,00	0,00	0,00	GRB v. 22.10.2015, GZ: A8-65594/2014-105
2.41360.817010	KOSTENBEITRÄGE (KOSTENERSÄTZE) FÜR SONSTIGE	0,00	0,00	118.700,00	0,00	GRB v. 22.10.2015, GZ: A8-65594/2014-105
2.41360.817100	KOSTENBEITRÄGE (KOSTENERSÄTZE) FÜR SONSTIGE BEHINDERTENHILFE MIETZINSBEIHILFE	0,00	0,00	2.700.000,00	0,00	GRB v. 22.10.2015, GZ: A8-65594/2014-105
1.41370.728000	ENTGELTE FÜR SONSTIGE LEISTUNGEN	750.000,00	0,00	0,00	0,00	GRB v. 22.10.2015, GZ: A8-65594/2014-105
1.41370.728070	ENTGELTE FÜR SONSTIGE LEISTUNGEN VOLLZEITSTAT.	500.000,00	0,00	0,00	0,00	GRB v. 22.10.2015, GZ: A8-65594/2014-105
2.41370.817010	KOSTENBEITRÄGE (KOSTENERSÄTZE) FÜR SONSTIGE	0,00	0,00	22.500,00	0,00	GRB v. 22.10.2015, GZ: A8-65594/2014-105
2.41370.817100	KOSTENBEITRÄGE (KOSTENERSÄTZE) FÜR SONSTIGE BEHINDERTENHILFE ENTLAST.FAMILIE U.GESTALT.FREIZEI	0,00	0,00	450.000,00	0,00	GRB v. 22.10.2015, GZ: A8-65594/2014-105

FiPos	Bezeichnung	Ausgaben- Nachtrags- kredite +	Ausgaben- Ein- sparungen -	Einnahmen- Nachtrags- kredite +	Minder- Einnahmen -	Beschluss
1.41374.728000	ENTGELTE FÜR SONSTIGE LEISTUNGEN	750.000,00	0,00	0,00	0,00	GRB v. 22.10.2015, GZ: A8-65594/2014-105
1.41374.768010	SONST. LFD. TRANSFERZAHLUNGEN AN PRIVATE	750.000,00	0,00	0,00	0,00	GRB v. 22.10.2015, GZ: A8-65594/2014-105
2.41374.817020	KOSTENBEITRÄGE (KOSTENERSÄTZE) FÜR SONSTIGE	0,00	0,00	33.800,00	0,00	GRB v. 22.10.2015, GZ: A8-65594/2014-105
2.41374.817100	KOSTENBEITRÄGE (KOSTENERSÄTZE) FÜR SONSTIGE	0,00	0,00	900.000,00	0,00	GRB v. 22.10.2015, GZ: A8-65594/2014-105
	PFLEGESICHERUNG					
1.41700.751101	LFD. TRANSFERZAHLUNGEN AN LÄNDER UND LANDESFONDS	744.500,00	0,00	0,00	0,00	GRB v. 22.10.2015, GZ: A8-65594/2014-105
	TAGESHEIMSTÄTTEN					
1.42200.728510	ENTGELTE FÜR SONSTIGE LEISTUNGEN TZ COMPASS	100.000,00	0,00	0,00	0,00	GRB v. 22.10.2015, GZ: A8-65594/2014-105
1.42200.728520	ENTGELTE FÜR SONSTIGE LEISTUNGEN TZ GGZ ROBERT	100.000,00	0,00	0,00	0,00	GRB v. 22.10.2015, GZ: A8-65594/2014-105
1.42200.728530	ENTGELTE FÜR SONSTIGE LEISTUNGEN DTZ RUCKERLBERG	20.000,00	0,00	0,00	0,00	GRB v. 22.10.2015, GZ: A8-65594/2014-105
1.42200.728540	ENTGELTE FÜR SONSTIGE LEISTUNGEN DTZ	40.000,00	0,00	0,00	0,00	GRB v. 22.10.2015, GZ: A8-65594/2014-105
1.42200.728550	ENTGELTE FÜR SONSTIGE LEISTUNGEN DTZ GGZ	40.000,00	0,00	0,00	0,00	GRB v. 22.10.2015, GZ: A8-65594/2014-105
	INTEGRATIONSREFERAT					
1.42610.614006	INSTANDH. VON GEBÄUDEN GBG	5.000,00	0,00	0,00	0,00	A8-65594/2014-43; GRB. v. 21.5.2015,,
	FÖRDERUNG DER FREIEN WOHLFAHRTSFÜRSORGE					
1.42910.728400	ENTGELTE FÜR SONSTIGE LEISTUNGEN SOZIALE DIENSTE	200.000,00	0,00	0,00	0,00	GRB v. 22.10.2015, GZ: A8-65594/2014-105
	ERHOLUNGSFÜRSORGE UND BERATUNGSSTELLEN					

FiPos	Bezeichnung	Ausgaben- Nachtrags- kredite +	Ausgaben- Ein- sparungen -	Einnahmen- Nachtrags- kredite +	Minder- Einnahmen -	Beschluss
1.43900.010400	GEBÄUDE	460.000,00	0,00	0,00	0,00	A8-65594/2014-43; GRB. v. 21.5.2015,,
1.43900.728200	ENTGELTE FÜR SONSTIGE LEISTUNGEN FRÜHFÖRDERUNG	29.000,00	0,00	0,00	0,00	AV v. 20.7.2015; A8-65594/2014-88 NK ohne EW-Erhöhung
1.43900.728830	ENTGELTE FÜR SONSTIGE LEISTUNGEN	12.700,00	0,00	0,00	0,00	A8-65594/2014-45; Finref. v. 3.4.15
1.43900.755000-003	VERSCHIEDENE	45.000,00	0,00	0,00	0,00	A8-65594/2014-43; GRB. v. 21.5.2015,,
1.43900.757000-001	LFD. TRANSFERZ. AN PRIV.ORGANISATIONEN	22.500,00	0,00	0,00	0,00	A8-65594/2014-43; GRB. v. 21.5.2015,,
2.43900.829000	SONSTIGE EINNAHMEN	0,00	0,00	12.700,00	0,00	A8-65594/2014-45; Finref. v. 3.4.15
2.43900.868000	LFD.TRANSFERZAHlungen VON PRIVATEN HAUSHALTEN	0,00	0,00	29.000,00	0,00	AV v. 20.7.2015; A8-65594/2014-88 NK ohne EW-Erhöhung
	WOHNEN UND SOZIALPÄDAGOGISCHE BETREUUNG					
1.43980.010000	GEBÄUDE	20.000,00	0,00	0,00	0,00	AV v. 5.2.2015; A8-65594/2014-22 NK ohne EW-Erhöhung
2.43980.868000	LFD.TRANSFERZAHlungen VON PRIVATEN HAUSHALTEN	0,00	0,00	20.000,00	0,00	AV v. 5.2.2015; A8-65594/2014-22 NK ohne EW-Erhöhung
	REFERAT FRAUEN UND GLEICHSTELLUNG					
1.46900.728200	ENTGELTE FÜR SONSTIGE LEISTUNGEN	35.000,00	0,00	0,00	0,00	A8-65594/2014-43; GRB. v. 21.5.2015,,
		36.400,00	0,00	0,00	0,00	GRB v. 22.10.2015, GZ: A8-65594/2014-71
	GLEICHBEHANDLUNGSBEAUFTRAGTE					
1.46920.457000	DRUCKWERKE EXTERNE	4.000,00	0,00	0,00	0,00	A8-65594/2014-43; GRB. v. 21.5.2015,,
1.46920.560000	REISEGEBÜHREN	1.000,00	0,00	0,00	0,00	A8-65594/2014-43; GRB. v. 21.5.2015,,

FiPos	Bezeichnung	Ausgaben- Nachtrags- kredite +	Ausgaben- Ein- sparungen -	Einnahmen- Nachtrags- kredite +	Minder- Einnahmen -	Beschluss
1.46920.723000	AMTSPAUSCHALIEN UND REPRÄSENTATIONSAUSGABEN	2.500,00	0,00	0,00	0,00	A8-65594/2014-43; GRB. v. 21.5.2015,,
1.46920.728100	ENTGELTE FÜR SONSTIGE LEISTUNGEN SCHULUNGEN	5.000,00	0,00	0,00	0,00	A8-65594/2014-43; GRB. v. 21.5.2015,,
1.46920.757000-001	VERSCHIEDENE	1.500,00	0,00	0,00	0,00	A8-65594/2014-43; GRB. v. 21.5.2015,,
	ALLGEMEINE WOHNBAUFÖRDERUNG					
1.48000.618000	INSTANDH. VON SONSTIGEN ANLAGEN	6.500,00	0,00	0,00	0,00	A8-65594/2014-43; GRB. v. 21.5.2015,,
1.48000.728600	ENTGELTE FÜR SONSTIGE LEISTUNGEN	15.000,00	0,00	0,00	0,00	A8-65594/2014-43; GRB. v. 21.5.2015,,
	GESUNDHEIT					
	GESUNDHEITSAMT					
1.50000.455000	CHEMISCHE UND SONSTIGE ARTVERWANDTE MITTEL	4.000,00	0,00	0,00	0,00	GRB v. 22.10.2015, GZ: A8-65594/2014-71
1.50000.614006	INSTANDH. VON GEBÄUDEN GBG	100.000,00	0,00	0,00	0,00	GRB v. 22.10.2015, GZ: A8-65594/2014-71
1.50000.728016	ENTGELTE FÜR SONSTIGE LEISTUNGEN GBG-REINIGUNG	50.000,00	0,00	0,00	0,00	GRB v. 22.10.2015, GZ: A8-65594/2014-71
1.50000.757000-008	VERSCHIEDENE	100.000,00	0,00	0,00	0,00	A8-65594/2014-43; GRB. v. 21.5.2015,,
	SONSTIGE MEDIZINISCHE BERATUNG UND BETREUUNG					
1.51200.728016	ENTGELTE FÜR SONSTIGE LEISTUNGEN GBG-REINIGUNG	2.000,00	0,00	0,00	0,00	GRB v. 22.10.2015, GZ: A8-65594/2014-71
1.51200.728300	ENTGELTE FÜR SONSTIGE LEISTUNGEN DOLMETSCHER	20.000,00	0,00	0,00	0,00	GRB v. 22.10.2015, GZ: A8-65594/2014-71
1.51200.728900	ENTGELTE FÜR SONSTIGE LEISTUNGEN	21.000,00	0,00	0,00	0,00	GRB v. 22.10.2015, GZ: A8-65594/2014-71
	REINHALTUNG DER LUFT					

FiPos	Bezeichnung	Ausgaben- Nachtrags- kredite +	Ausgaben- Ein- sparungen -	Einnahmen- Nachtrags- kredite +	Minder- Einnahmen -	Beschluss
1.52200.775200	KAP.TRANSFERZ. AN UNTERNEHMUNGEN (OHNE	1.547.300,00	0,00	0,00	0,00	A8-65594/2014-24, GRB v. 26.3.2015
1.52200.775300	KAP.TRANSFERZ. AN UNTERNEHMUNGEN (OHNE	90.500,00	0,00	0,00	0,00	A8-65599/2014-9, GRB v. 26. 3. 2015
2.52200.298002	RÜCKLAGEN ENTNAHME FEINSTAUBRÜCKLAGE	0,00	0,00	90.500,00	0,00	A8-65599/2014-9, GRB v. 26. 3. 2015
	SONSTIGE EINRICHTUNGEN UND MASSNAHMEN					
1.52900.728400	ENTGELTE FÜR SONSTIGE LEISTUNGEN ÖKOSTADT	40.000,00	0,00	0,00	0,00	A8-65594/2014-43; GRB. v. 21.5.2015,,
		25.000,00	0,00	0,00	0,00	GRB v. 22.10.2015, GZ: A8-65594/2014-71
	STRASSEN- UND WASSERBAU, VERKEHR					
	GEMEINDESTRASSEN					
1.61200.002100	STRASSENBAUTEN VERKEHRSSICHERHEIT	14.500,00	0,00	0,00	0,00	GRB v. 22.10.2015, GZ: A8-65594/2014-71
	EINRICHTUNGEN UND MASSNAHMEN NACH DER STVO					
1.64000.050000	SONDERANLAGEN	500.000,00	0,00	0,00	0,00	A8-65594/2014-43; GRB. v. 21.5.2015,,
1.64000.600100	STROM	25.000,00	0,00	0,00	0,00	GRB v. 22.10.2015, A8-65594/2014-71
		0,00	25.000,00-	0,00	0,00	Storno v. 13.11.2015 zu A8-65594/2014-71
		25.000,00	0,00	0,00	0,00	GRB v. 22.10.2015, A8-65594/2014-71
	PARKGEBÜHRENREFERAT					
1.64900.050500	SONDERANLAGEN	17.100,00	0,00	0,00	0,00	A8-65594/2014-36, GRB v. 26.3.2015
1.64900.728510	ENTGELTE FÜR SONSTIGE LEISTUNGEN	8.700,00	0,00	0,00	0,00	A8-65594/2014-36, GRB v. 26.3.2015
	VERKEHR, SONSTIGES, ÖFFENTLICHER VERKEHR					
1.69000.755000	LFD. TRANSFERZ. AN UNTERNEHMUNGEN (OHNE	560.700,00	0,00	0,00	0,00	A8-65594/2014-43; GRB. v. 21.5.2015,,

FiPos	Bezeichnung	Ausgaben- Nachtrags- kredite +	Ausgaben- Ein- sparungen -	Einnahmen- Nachtrags- kredite +	Minder- Einnahmen -	Beschluss
1.69000.755300	LFD. TRANSFERZ. AN UNTERNEHMUNGEN (OHNE	50.000,00	0,00	0,00	0,00	A8-65594/2014-20, GRB v. 26.3.2015
1.69000.755400	LFD. TRANSFERZ. AN UNTERNEHMUNGEN (OHNE	1.372.700,00 1.355.600,00 0,00	0,00 0,00 1.355.600,00-	0,00 0,00 0,00	0,00 0,00 0,00	A8-65594/2014-20, GRB v. 26.3.2015 A8-65594/2014-20, GRB c. 26.3.2015 Storno v. 31.3.2015 zu A8-65594/2014-20
1.69000.755500	LFD. TRANSFERZ. AN UNTERNEHMUNGEN (OHNE WIRTSCHAFTSFÖRDERUNG AMT FÜR WIRTSCHAFTS- UND TOURISMUSENTWICKLUNG	93.500,00	0,00	0,00	0,00	A8-65594/2014-20, GRB v. 26.3.2015
1.70000.728900	ENTGELTE FÜR SONSTIGE LEISTUNGEN	20.000,00	0,00	0,00	0,00	GRB v. 22.10.2015, GZ: A8-65594/2014-71
1.70000.755000	LFD. TRANSFERZ. AN UNTERNEHMUNGEN (OHNE	50.000,00	0,00	0,00	0,00	A8-65594/2014-43; GRB. v. 21.5.2015,,
1.70000.755300	LFD. TRANSFERZ. AN UNTERNEHMUNGEN (OHNE SONSTIGE EINRICHTUNGEN UND MASSNAHMEN	40.000,00	0,00	0,00	0,00	GRB v. 22.10.2015, GZ: A8-65594/2014-71
1.74900.755100	LFD. TRANSFERZ. AN UNTERNEHMUNGEN (OHNE MASSNAHMEN ZUR FÖRDERUNG DES FREMDENVERKEHRS	19.600,00	0,00	0,00	0,00	A8-65594/2014-43; GRB. v. 21.5.2015,,
1.77100.755800	LFD. TRANSFERZ. AN UNTERNEHMUNGEN (OHNE	30.000,00	0,00	0,00	0,00	A8-65594/2014-43; GRB. v. 21.5.2015,,
1.77100.757400	LFD. TRANSFERZ. AN PRIV.ORGANISATIONEN SONSTIGE EINRICHTUNGEN UND MASSNAHMEN	15.000,00	0,00	0,00	0,00	A8-65594/2014-43; GRB. v. 21.5.2015,,
2.78900.245000	DARLEHEN ZUR INVESTITIONSFÖRDERUNG AN	0,00	0,00	2.180.000,00	0,00	GRB v. 22.10.2015, GZ: A8-65594/2014-105
2.78900.820000	EINNAHMEN A.D. VERZINSUNG V. DARLEHEN U. DIENSTLEISTUNGEN	0,00	0,00	320.000,00	0,00	GRB v. 22.10.2015, GZ: A8-65594/2014-105

FiPos	Bezeichnung	Ausgaben- Nachtrags- kredite +	Ausgaben- Ein- sparungen -	Einnahmen- Nachtrags- kredite +	Minder- Einnahmen -	Beschluss
	WC-ANLAGEN					
1.81200.614015	INSTANDH. VON GEBÄUDEN	20.000,00	0,00	0,00	0,00	AV v. 1.9.2015; A8-65594/2014-96 NK ohne EW-Erhöhung
2.81200.829005	SONSTIGE EINNAHMEN VERSICHERUNGSRÜCKERSÄTZE	0,00	0,00	20.000,00	0,00	AV v. 1.9.2015; A8-65594/2014-96 NK ohne EW-Erhöhung
	STRASSENBELEUCHTUNG					
1.81600.050000	SONDERANLAGEN	250.000,00	0,00	0,00	0,00	A8-65594/2014-43; GRB. v. 21.5.2015,,
1.81600.600100	STROM	125.000,00	0,00	0,00	0,00	GRB v. 22.10.2015, GZ: A8-65594/2014-71
		225.000,00	0,00	0,00	0,00	GRB v. 22.10.2015, A8-65594/2014-71
		0,00	225.000,00-	0,00	0,00	Storno v. 13.11.2015 zu A8-65594/2014-71
		225.000,00	0,00	0,00	0,00	GRB v. 22.10.2015, A8-65594/2014-71
	SONSTIGE MÄRKTE					
1.82800.728600	ENTGELTE FÜR SONSTIGE LEISTUNGEN WB	10.000,00	0,00	0,00	0,00	A8-65594/2014-43; GRB. v. 21.5.2015,,
	GRUNDBESITZ-ABTEILUNG FÜR IMMOBILIEN					
1.84000.728005	ENTGELTE FÜR SONSTIGE LEISTUNGEN	25.000,00	0,00	0,00	0,00	A8-65594/2014-43; GRB. v. 21.5.2015,,
1.84000.728006	ENTGELTE FÜR SONSTIGE LEISTUNGEN GBG	100.000,00	0,00	0,00	0,00	GRB v. 22.10.2015, GZ: A8-65594/2014-71
1.84000.764000	ENTSCHÄDIGUNGEN	150.000,00	0,00	0,00	0,00	A8-65594/2014-43; GRB. v. 21.5.2015,,
	BETRIEBE DER ABWASSERBESEITIGUNG					
1.85100.500000	GELDBEZÜGE DER BEAMTEN DER VERWALTUNG	20.000,00	0,00	0,00	0,00	A8-65594/2014-43; GRB. v. 21.5.2015,,

FiPos	Bezeichnung	Ausgaben- Nachtrags- kredite +	Ausgaben- Ein- sparungen -	Einnahmen- Nachtrags- kredite +	Minder- Einnahmen -	Beschluss
2.85100.850000	INTERESSENTENBEITRÄGE	0,00	0,00	1.500.000,00	0,00	GRB v. 22.10.2015, GZ: A8-65594/2014-105
	ZENTRALE KÜCHE					
1.89900.728400	ENTGELTE FÜR SONSTIGE LEISTUNGEN	200.000,00	0,00	0,00	0,00	A8-65594/2014-111, Finref. v. 13.10.2015
2.89900.810000	LEISTUNGSERLÖSE	0,00	0,00	200.000,00	0,00	A8-65594/2014-111, Finref. v. 13.10.2015
	FINANZWIRTSCHAFT					
	BETEILIGUNGEN					
2.91400.080100	BETEILIGUNGEN LANDESDRUCKEREI	0,00	0,00	400.000,00	0,00	GRB v. 22.10.2015, GZ: A8-65594/2014-105
	AUSSCHLIESSLICHE GEMEINDEABGABEN					
2.92000.833000	KOMMUNALSTEUER	0,00	0,00	2.000.000,00	0,00	GRB v. 22.10.2015, GZ: A8-65594/2014-105
2.92000.841200	ABG.F.D.GEBR.V.ÖFFENTL.GRUND I.D.GEM. U.D.DARÜBER	0,00	0,00	25.800,00	0,00	A8-65594/2014-36, GRB v. 26.3.2015
	ERTRAGSANTEILE AN GEMEINSCHAFTLICHEN BUNDESABGABEN					
2.92500.859101	ERTRAGSANTEILE OHNE SPIELBANKABGABE ABGESTUFT	0,00	0,00	1.269.500,00	0,00	GRB v. 22.10.2015, GZ: A8-65594/2014-105
	BEDARFSZUWEISUNGEN					
2.94000.861601	LFD.TRANSFERZ. VON LÄNDERN, LANDESFONDS U.	0,00	0,00	40.000,00	0,00	A8-65594/2014-54; Finref. v. 4.5.15
		0,00	0,00	8.000,00	0,00	A8-65594/2014-0060; Finref. v. 11.5.15
		0,00	0,00	50.000,00	0,00	AV v. 25.6.2015; A8-65594/2014-80 NK ohne EW-Erhöhung
		0,00	0,00	30.000,00	0,00	AV v. 16.7.2015; A8-65594/2014-85 NK ohne EW-Erhöhung
		0,00	0,00	30.000,00	0,00	A8-65594/2014-106, Finref. v. 13.10.2015
		0,00	0,00	25.000,00	0,00	A8-65594/2014-121; Finref. v. 9.11.2015

FiPos	Bezeichnung	Ausgaben- Nachtrags- kredite +	Ausgaben- Ein- sparungen -	Einnahmen- Nachtrags- kredite +	Minder- Einnahmen -	Beschluss
2.94000.861601	LFD.TRANSFERZ. VON LÄNDERN, LANDESFONDS U.	0,00	0,00	30.000,00	0,00	AV v. 17.11.2015, A8-65594/2014-132 NK ohne
2.94000.871001	KAP.TRANSFERZ. VON LÄNDERN, LANDESFONDS U.	0,00	0,00	1.500.000,00	0,00	GRB v. 22.10.2015, GZ: A8-65594/2014-105
2.94000.871101	KAP.TRANSFERZ. VON LÄNDERN, LANDESFONDS U.	0,00	0,00	120.000,00	0,00	AV v. 17.11.2015, A8-65594/2014-132 NK ohne
2.94000.871301	KAP.TRANSFERZ. VON LÄNDERN, LANDESFONDS U.	0,00	0,00	25.000,00	0,00	A8-65594/2014-161. FinRef. v. 14.1.2016
	HAUSHALTSAUSGLEICH DURCH RÜCKLAGEN					
2.98100.298002	RÜCKLAGEN ENTNAHME AUSGLEICHSRÜCKLAGE	0,00	0,00	1.547.300,00	0,00	A8-65594/2014-24, GRB v. 26.3.2015
		0,00	0,00	1.516.200,00	0,00	A8-65594/2014-20, GRB v. 26.3.2015
		0,00	0,00	1.355.600,00	0,00	A8-65594/2014-20, GRB c. 26.3.2015
		0,00	0,00	0,00	1.355.600,00-	Storno v. 31.3.2015 zu A8-65594/2014-20
		0,00	0,00	8.019.100,00	0,00	A8-65594/2014-43; GRB. v. 21.5.2015,,
		0,00	0,00	3.500,00	0,00	A8-65594/2014-43; GRB. v. 21.5.2015,,
		0,00	0,00	1.349.400,00	0,00	GRB v. 22.10.2015, GZ: A8 - 65594/2014-71
	ÜBERSCHÜSSE UND ABGÄNGE					
1.99000.962000	ABWICKLUNG ISTABGÄNGE VORJAHR (E)	0,00	56.022.352,54-	0,00	0,00	storniert am 18.5.2015
		56.022.352,54	0,00	0,00	0,00	Storno v. 18.5.2015
	S u m m e	96.271.452,54	58.765.852,54-	38.861.200,00	1.355.600,00-	

FiPos	Bezeichnung	Ausgaben- Nachtrags- kredite +	Ausgaben- Ein- sparungen -	Einnahmen- Nachtrags- kredite +	Minder- Einnahmen -	Beschluss
	VERTRETUNGSKÖRPER UND ALLGEMEINE VERWALTUNG					
	AMTSGEBÄUDE					
5.02900.010000	GEBÄUDE AMTSHAUS BEHINDERTENMASSNAHMEN	63.600,00	0,00	0,00	0,00	GRB.v.21.5.2015; A8-65594/2014-62 Allgemeiner AOG-Übertrag
5.02900.614006	INSTANDH. VON GEBÄUDEN GBG	500,00	0,00	0,00	0,00	GRB.v.21.5.2015; A8-65594/2014-62 Allgemeiner AOG-Übertrag
6.02900.346000	INVESTITIONSDARLEHEN VON KREDITINSTITUTEN	0,00	0,00	64.100,00	0,00	GRB.v.21.5.2015; A8-65594/2014-62 Allgemeiner AOG-Übertrag
	STADTBAUDIREKTION					
5.03000.640000	RECHTSKOSTEN	20.000,00	0,00	0,00	0,00	AV v. 29.6.2015; A8-65594/2014-81 Virement in der AOG - nur als NK
5.03000.728230	ENTGELTE FÜR SONSTIGE LEISTUNGEN GUTACHTER +	100.300,00	0,00	0,00	0,00	GRB.v.21.5.2015; A8-65594/2014-62 Allgemeiner AOG-Übertrag
5.03000.728300	ENTGELTE FÜR SONSTIGE LEISTUNGEN FACHBEIRAT	42.500,00	0,00	0,00	0,00	GRB.v.21.5.2015; A8-65594/2014-62 Allgemeiner AOG-Übertrag
6.03000.346000	INVESTITIONSDARLEHEN VON KREDITINSTITUTEN	0,00	0,00	142.800,00	0,00	GRB.v.21.5.2015; A8-65594/2014-62 Allgemeiner AOG-Übertrag
		0,00	0,00	20.000,00	0,00	AV v. 29.6.2015; A8-65594/2014-81 Virement in der AOG - nur als NK
	STADTPLANUNGSAMT					
5.03100.728200	ENTGELTE FÜR SONSTIGE LEISTUNGEN	243.200,00	0,00	0,00	0,00	GRB.v.21.5.2015; A8-65594/2014-62 Allgemeiner AOG-Übertrag
6.03100.346000	INVESTITIONSDARLEHEN VON KREDITINSTITUTEN	0,00	0,00	243.200,00	0,00	GRB.v.21.5.2015; A8-65594/2014-62 Allgemeiner AOG-Übertrag
	VERKEHRSPLANUNG					
5.03110.728100	ENTGELTE FÜR SONSTIGE LEISTUNGEN SOFT POLICIES	18.000,00	0,00	0,00	0,00	GRB.v.21.5.2015; A8-65594/2014-62 Allgemeiner AOG-Übertrag
6.03110.346000	INVESTITIONSDARLEHEN VON KREDITINSTITUTEN	0,00	0,00	18.000,00	0,00	GRB.v.21.5.2015; A8-65594/2014-62 Allgemeiner AOG-Übertrag

FiPos	Bezeichnung	Ausgaben- Nachtrags- kredite +	Ausgaben- Ein- sparungen -	Einnahmen- Nachtrags- kredite +	Minder- Einnahmen -	Beschluss
	VERMESSUNGSAMT					
5.03200.042000	AMTSAUSSTATTUNG	600,00	0,00	0,00	0,00	GRB.v.21.5.2015; A8-65594/2014-62 Allgemeiner AOG-Übertrag
5.03200.728000	ENTGELTE FÜR SONSTIGE LEISTUNGEN	4.400,00	0,00	0,00	0,00	GRB.v.21.5.2015; A8-65594/2014-62 Allgemeiner AOG-Übertrag
5.03200.728200	ENTGELTE FÜR SONSTIGE LEISTUNGEN BILDFLUG	1.200,00	0,00	0,00	0,00	GRB.v.21.5.2015; A8-65594/2014-62 Allgemeiner AOG-Übertrag
5.03200.728400	ENTGELTE FÜR SONSTIGE LEISTUNGEN GIP.GV.ROLLOUT	20.000,00	0,00	0,00	0,00	AV v. 18.2.2015; A8-65594/2014-28 FV i.R.d.PG aus 2014
5.03200.728707	ENTGELTE FÜR SONSTIGE LEISTUNGEN	1.300,00	0,00	0,00	0,00	GRB.v.21.5.2015; A8-65594/2014-62 Allgemeiner AOG-Übertrag
6.03200.346000	INVESTITIONSDARLEHEN VON KREDITINSTITUTEN	0,00	0,00	20.000,00	0,00	AV v. 18.2.2015; A8-65594/2014-28 FV i.R.d.PG aus 2014
		0,00	0,00	7.500,00	0,00	GRB.v.21.5.2015; A8-65594/2014-62 Allgemeiner AOG-Übertrag
	ÖFFENTLICHE ORDNUNG UND SICHERHEIT					
	FUNDBÜRO					
5.13900.042500	AMTSAUSSTATTUNG	1.100,00	0,00	0,00	0,00	GRB.v.21.5.2015; A8-65594/2014-62 Allgemeiner AOG-Übertrag
6.13900.346000	INVESTITIONSDARLEHEN VON KREDITINSTITUTEN	0,00	0,00	1.100,00	0,00	GRB.v.21.5.2015; A8-65594/2014-62 Allgemeiner AOG-Übertrag
	BERUFSFEUERWEHREN					
5.16200.040400	FAHRZEUGE	150.000,00	0,00	0,00	0,00	GRB.v.21.5.2015; A8-65594/2014-62 Allgemeiner AOG-Übertrag
5.16200.040500	FAHRZEUGE HLF	707.000,00	0,00	0,00	0,00	AV v. 14.9.2015 + 21.9.2015 A8-65594/2014-95
6.16200.346000	INVESTITIONSDARLEHEN VON KREDITINSTITUTEN	0,00	0,00	150.000,00	0,00	GRB.v.21.5.2015; A8-65594/2014-62 Allgemeiner AOG-Übertrag
		0,00	0,00	466.000,00	0,00	AV v. 14.9.2015 + 21.9.2015 A8-65594/2014-95

FiPos	Bezeichnung	Ausgaben- Nachtrags- kredite +	Ausgaben- Ein- sparungen -	Einnahmen- Nachtrags- kredite +	Minder- Einnahmen -	Beschluss
6.16200.871401	KAP.TRANSFERZ. VON LÄNDERN, LANDESFONDS U. UNTERRICHT, ERZIEHUNG, SPORT UND WISSENSCHAFT VOLKSSCHULEN	0,00	0,00	241.000,00	0,00	AV v. 14.9.2015 + 21.9.2015 A8-65594/2014-95
5.21100.010005	GEBÄUDE GBG	19.900,00	0,00	0,00	0,00	GRB.v.21.5.2015; A8-65594/2014-62 Allgemeiner AOG-Übertrag
5.21100.010100	GEBÄUDE SCHULAUSSBAUPROGRAMM	0,00	6.095.000,00-	0,00	0,00	GRB v. 22.10.2015, GZ: A8- 65599/2014-22
6.21100.346000	INVESTITIONSDARLEHEN VON KREDITINSTITUTEN HAUPTSCHULEN	0,00 0,00	0,00 0,00	19.900,00 0,00	0,00 6.095.000,00-	GRB.v.21.5.2015; A8-65594/2014-62 Allgemeiner AOG-Übertrag GRB v. 22.10.2015, GZ: A8- 65599/2014-22
5.21200.400200	GERINGWERTIGE WIRTSCHAFTSGÜTER D.ANLAGEVERMÖGENS	3.100,00	0,00	0,00	0,00	GRB.v.21.5.2015; A8-65594/2014-62 Allgemeiner AOG-Übertrag
6.21200.346000	INVESTITIONSDARLEHEN VON KREDITINSTITUTEN KINDERGÄRTEN	0,00	0,00	3.100,00	0,00	GRB.v.21.5.2015; A8-65594/2014-62 Allgemeiner AOG-Übertrag
5.24000.010400	GEBÄUDE KIGA FRIEDRICHGASSE	16.400,00	0,00	0,00	0,00	A8-65594/2014-49, FinRef. v. 3.4.2015
6.24000.346000	INVESTITIONSDARLEHEN VON KREDITINSTITUTEN SONSTIGE EINRICHTUNGEN UND MASSNAHMEN	0,00	0,00	16.400,00	0,00	A8-65594/2014-49, FinRef. v. 3.4.2015
5.26900.010000	GEBÄUDE RUDERBOOTSHAUS	100.000,00	0,00	0,00	0,00	AV v. 17.2.2015; A8-65594/2014-13c Übertrag offener Posten aus 2014
5.26900.050000	SONDERANLAGEN BEZIRKSSPORTPLÄTZE	3.200,00 15.100,00	0,00 0,00	0,00 0,00	0,00 0,00	GRB.v.21.5.2015; A8-65594/2014-62 Allgemeiner AOG-Übertrag A8-65594/2014-0128; Finref. v. 13.11.2015

FiPos	Bezeichnung	Ausgaben- Nachtrags- kredite +	Ausgaben- Ein- sparungen -	Einnahmen- Nachtrags- kredite +	Minder- Einnahmen -	Beschluss
5.26900.050200	SONDERANLAGEN MUCHARGASSE UND AM EICHENGRUND	29.700,00 0,00	0,00 15.100,00-	0,00 0,00	0,00 0,00	AV v. 5.2.2015; A8-65594/2014-13a A8-65594/2014-0128; Finref. v. 13.11.2015
5.26900.770001	KAP.TRANSFERZAHlungen AN BUND, BUNDESFONDS U.	1.368.400,00	0,00	0,00	0,00	AV v. 17.2.2015; A8-65594/2014-13b FV i.R.d.PG aus 2014
5.26900.775000	KAP.TRANSFERZ. AN UNTERNEHMUNGEN (OHNE	349.800,00	0,00	0,00	0,00	AV v. 4.2.2015; A8-65594/2014-13
6.26900.346000	INVESTITIONSDARLEHEN VON KREDITINSTITUTEN	0,00 0,00 0,00	0,00 0,00 0,00	29.700,00 349.800,00 100.000,00	0,00 0,00 0,00	AV v. 5.2.2015; A8-65594/2014-13a AV v. 4.2.2015; A8-65594/2014-13 AV v. 17.2.2015; A8-65594/2014-13c Übertrag offener Posten aus 2014
		0,00	0,00	736.100,00	0,00	AV v. 17.2.2015; A8-65594/2014-13b FV i.R.d.PG aus 2014
		0,00	0,00	3.200,00	0,00	GRB.v.21.5.2015; A8-65594/2014-62 Allgemeiner AOG-Übertrag
6.26900.871001	KAP.TRANSFERZ. VON LÄNDERN, LANDESFONDS U.	0,00	0,00	632.300,00	0,00	AV v. 17.2.2015; A8-65594/2014-13b FV i.R.d.PG aus 2014
	FÖRDERUNG VON UNIVERSITÄTEN UND HOCHSCHULEN					
5.28000.001000	UNBEBAUTE GRUNDSTÜCKE FH ERWEITERUNG	1.000.000,00	0,00	0,00	0,00	GRB. v. 17.12.2015; A8-65594/2014-0142
5.28000.298002	RÜCKLAGEN ZUFÜHRUNG FH-RÜCKLAGE	4.740.000,00	0,00	0,00	0,00	GRB. v. 17.12.2015; A8-65594/2014-0142
6.28000.871001	KAP.TRANSFERZ. VON LÄNDERN, LANDESFONDS U.	0,00	0,00	5.740.000,00	0,00	GRB. v. 17.12.2015; A8-65594/2014-0142
	KUNST, KULTUR UND KULTUS					
	KULTURAMT					
5.30000.042000	AMTSAUSSTATTUNG	346.200,00	0,00	0,00	0,00	AV v. 4.2.2015; A8-65594/2014-4
6.30000.346000	INVESTITIONSDARLEHEN VON KREDITINSTITUTEN	0,00	0,00	346.200,00	0,00	AV v. 4.2.2015; A8-65594/2014-4
	DENKMALPFLEGE					
5.36200.050000	SONDERANLAGEN	40.000,00	0,00	0,00	0,00	GRB.v.21.5.2015; A8-65594/2014-62 Allgemeiner AOG-Übertrag

FiPos	Bezeichnung	Ausgaben-	Ausgaben-	Einnahmen-	Minder-	Beschluss
		Nachtrags-	Ein-	Nachtrags-	Einnahmen	
		kredite	sparungen	kredite		
		+	-	+	-	
6.36200.346000	INVESTITIONSDARLEHEN VON KREDITINSTITUTEN	0,00	0,00	40.000,00	0,00	GRB.v.21.5.2015; A8-65594/2014-62 Allgemeiner AOG-Übertrag
	ALTSTADTERHALTUNG UND ORTSBILDPFLEGE					
5.36300.728070	ENTGELTE FÜR SONSTIGE LEISTUNGEN VORBEREITUNG	0,00 18.000,00	7.400,00- 0,00	0,00 0,00	0,00 0,00	GRB v. 22.1.2015; A8-65599/2014-1 GRB.v.21.5.2015; A8-65594/2014-62 Allgemeiner AOG-Übertrag
5.36300.728320	ENTGELTE FÜR SONSTIGE LEISTUNGEN EU-PROJEKT	7.400,00	0,00	0,00	0,00	GRB v. 22.1.2015; A8-65599/2014-1
5.36300.728410	ENTGELTE FÜR SONSTIGE LEISTUNGEN EU-PROJEKT	40.700,00	0,00	0,00	0,00	AV v. 3.3.2015; A8-65594/2014-34 FV i.R.d.PG aus 2014
5.36300.728600	ENTGELTE FÜR SONSTIGE LEISTUNGEN CIVITAS CATALIST	100,00	0,00	0,00	0,00	GRB.v.21.5.2015; A8-65594/2014-62 Allgemeiner AOG-Übertrag
6.36300.346000	INVESTITIONSDARLEHEN VON KREDITINSTITUTEN	0,00 0,00 0,00	0,00 0,00 0,00	0,00 9.800,00 18.100,00	7.400,00- 0,00 0,00	GRB v. 22.1.2015; A8-65599/2014-1 AV v. 3.3.2015; A8-65594/2014-34 FV i.R.d.PG aus 2014 GRB.v.21.5.2015; A8-65594/2014-62 Allgemeiner AOG-Übertrag
6.36300.889320	KAP.TRANSFERZAHlungen VON DER EUROPÄISCHEN UNION	0,00	0,00	7.400,00	0,00	GRB v. 22.1.2015; A8-65599/2014-1
6.36300.889410	KAP.TRANSFERZAHlungen VON DER EUROPÄISCHEN UNION	0,00	0,00	30.900,00	0,00	AV v. 3.3.2015; A8-65594/2014-34 FV i.R.d.PG aus 2014
	KIRCHLICHE ANGELEGENHEITEN					
5.39000.757000	LFD. TRANSFERZ. AN PRIV.ORGANISATIONEN	20.000,00	0,00	0,00	0,00	AV v. 4.2.2015; A8-65594/2014-6
5.39000.777000	KAP.TRANSFERZ. AN PRIV.ORGANISATIONEN O.	1.400,00	0,00	0,00	0,00	GRB.v.21.5.2014; A8-65594/2014-62 Allgemeiner AOG-Übertrag
6.39000.346000	INVESTITIONSDARLEHEN VON KREDITINSTITUTEN	0,00 0,00	0,00 0,00	20.000,00 1.400,00	0,00 0,00	AV v. 4.2.2015; A8-65594/2014-6 GRB.v.21.5.2014; A8-65594/2014-62 Allgemeiner AOG-Übertrag
	SOZIALE WOHLFAHRT UND WOHNBAUFÖRDERUNG					
	ASYLE UND DELOGIERTENHEIME					
5.42900.010500	GEBÄUDE ÜBERGANGSWOHNHEIME	400,00	0,00	0,00	0,00	GRB.v.21.5.2014; A8-65594/2014-62 Allgemeiner AOG-Übertrag

FiPos	Bezeichnung	Ausgaben- Nachtrags- kredite +	Ausgaben- Ein- sparungen -	Einnahmen- Nachtrags- kredite +	Minder- Einnahmen -	Beschluss
6.42900.346000	INVESTITIONSDARLEHEN VON KREDITINSTITUTEN	0,00	0,00	400,00	0,00	GRB.v.21.5.2014; A8-65594/2014-62 Allgemeiner AOG-Übertrag
	ERHOLUNGSFÜRSORGE UND BERATUNGSSTELLEN					
5.43900.010000	GEBÄUDE SOZIALRAUMORIENTIERUNG	1.300,00	0,00	0,00	0,00	GRB.v.21.5.2014; A8-65594/2014-62 Allgemeiner AOG-Übertrag
6.43900.346000	INVESTITIONSDARLEHEN VON KREDITINSTITUTEN	0,00	0,00	1.300,00	0,00	GRB.v.21.5.2014; A8-65594/2014-62 Allgemeiner AOG-Übertrag
	GESUNDHEIT					
	REINHALTUNG DER LUFT					
5.52200.775000	KAP.TRANSFERZ. AN UNTERNEHMUNGEN (OHNE	474.200,00	0,00	0,00	0,00	AV v. 10.2.2015; A8-65594/2014-24a FV i.R.d.PG aus 2014
6.52200.346000	INVESTITIONSDARLEHEN VON KREDITINSTITUTEN	0,00	0,00	474.200,00	0,00	AV v. 10.2.2015; A8-65594/2014-24a FV i.R.d.PG aus 2014
	SONSTIGE EINRICHTUNGEN UND MASSNAHMEN					
5.52900.050000	SONDERANLAGEN LÄRMSCHUTZ	5.600,00	0,00	0,00	0,00	AV v. 17.2.2015; A8-65594/2014-24b FV i.R.d. PG aus 2014
6.52900.346000	INVESTITIONSDARLEHEN VON KREDITINSTITUTEN	0,00	0,00	5.600,00	0,00	AV v. 17.2.2015; A8-65594/2014-24b FV i.R.d. PG aus 2014
	STRASSEN- UND WASSERBAU, VERKEHR					
	LANDESSTRASSEN					
5.61100.002120	STRASSENBAUTEN FUSSGÄNGERVERKEHR	4.900,00	0,00	0,00	0,00	AV v. 5.2.2015; A8-65594/2014-20a
5.61100.728000	ENTGELTE FÜR SONSTIGE LEISTUNGEN KLEINMASSNAHMEN	45.800,00	0,00	0,00	0,00	AV v. 5.2.2015; A8-65594/2014-20a
5.61100.728100	ENTGELTE FÜR SONSTIGE LEISTUNGEN RADWEGE	23.800,00	0,00	0,00	0,00	AV v. 5.2.2015; A8-65594/2014-20a
6.61100.346000	INVESTITIONSDARLEHEN VON KREDITINSTITUTEN	0,00	0,00	74.500,00	0,00	AV v. 5.2.2015; A8-65594/2014-20a
	GEMEINDESTRASSEN					
5.61200.001050	UNBEBAUTE GRUNDSTÜCKE RADWEGE	170.900,00	0,00	0,00	0,00	AV v. 5.2.2015; A8-65594/2014-20a

FiPos	Bezeichnung	Ausgaben- Nachtrags- kredite +	Ausgaben- Ein- sparungen -	Einnahmen- Nachtrags- kredite +	Minder- Einnahmen -	Beschluss
5.61200.001100	UNBEBaute GRUNDSTÜCKE	27.300,00	0,00	0,00	0,00	GRB.v.21.5.2014; A8-65594/2014-62 Allgemeiner AOG-Übertrag
5.61200.001300	UNBEBaute GRUNDSTÜCKE FUSSGÄNGERVERKEHR	16.800,00	0,00	0,00	0,00	AV v. 5.2.2015; A8-65594/2014-20a
5.61200.001380	UNBEBaute GRUNDSTÜCKE KLEINMASSNAHMEN	41.100,00	0,00	0,00	0,00	AV v. 5.2.2015; A8-65594/2014-20a
5.61200.001600	UNBEBaute GRUNDSTÜCKE ÖV-MASSNAHMEN	7.700,00 100,00	0,00 0,00	0,00 0,00	0,00 0,00	AV v. 5.2.2015; A8-65594/2014-20a GRB.v.21.5.2014; A8-65594/2014-62 Allgemeiner AOG-Übertrag
5.61200.001800	UNBEBaute GRUNDSTÜCKE JOSEF HUBER GASSE	400.000,00 100.000,00	0,00 0,00	0,00 0,00	0,00 0,00	A8-65594/2014-53, FinRef. v. 24.4.2015 AV v. 13.7.2015; A8-65594/2014-85 FV i.R.d.PG aus 2016!
5.61200.002000	STRASSENBAUTEN MARTINHOFSTRASSE	139.200,00 0,00	0,00 100.000,00-	0,00 0,00	0,00 0,00	AV v. 4.2.2015; A8-65594/2014-7b GRB v. 9.7.2015; A8-65594/2014-77
5.61200.002010	STRASSENBAUTEN KLEINMASSNAHMEN	53.900,00	0,00	0,00	0,00	GRB.v.21.5.2014; A8-65594/2014-62 Allgemeiner AOG-Übertrag
5.61200.002060	STRASSENBAUTEN ÖV-MASSNAHMEN	0,00	29.300,00-	0,00	0,00	GRB v. 25.3.2015; A8-65599/2014-10
5.61200.002080	STRASSENBAUTEN RADWEGEPROGRAMM 14-16	51.500,00	0,00	0,00	0,00	AV v. 5.2.2015; A8-65594/2014-20b
5.61200.002120	STRASSENBAUTEN FUSSGÄNGERVERKEHR	5.200,00 146.000,00 0,00	0,00 0,00 100.000,00-	0,00 0,00 0,00	0,00 0,00 0,00	AV v. 5.2.2015; A8-65594/2014-20a GRB.v.21.5.2014; A8-65594/2014-62 Allgemeiner AOG-Übertrag GRB v. 17.12.2015, A8- 65599 2014 0032
5.61200.002150	STRASSENBAUTEN LAGERGASSE	75.000,00	0,00	0,00	0,00	GRB v. 9.7.2015; A8-65594/2014-77
5.61200.002170	STRASSENBAUTEN HIRTENKLOSTER	355.100,00	0,00	0,00	0,00	AV v. 5.2.2015; A8-65594/2014-20d
5.61200.002180	STRASSENBAUTEN REININGHAUS	3.210.000,00	0,00	0,00	0,00	GRB v. 21.5.2015; A8-65599/2014-13
5.61200.002200	STRASSENBAUTEN HALTESTELLENPROGRAMM 2009	25.300,00 0,00	0,00 25.300,00-	0,00 0,00	0,00 0,00	AV v. 5.2.2015; A8-65594/2014-20c GRB v. 25.3.2015; A8-65599/2014-10
5.61200.002230	STRASSENBAUTEN OSTBAHNHOUSE	49.000,00	0,00	0,00	0,00	AV v. 4.2.2015; A8-65594/2014-7a
5.61200.002300	STRASSENBAUTEN STYRIA HEADQUARTER	372.600,00	0,00	0,00	0,00	AV v. 4.2.2015; A8-65594/2014-7c

FiPos	Bezeichnung	Ausgaben- Nachtrags- kredite +	Ausgaben- Ein- sparungen -	Einnahmen- Nachtrags- kredite +	Minder- Einnahmen -	Beschluss
5.61200.002350	STRASSENBAUTEN REININGHAUS	1.493.400,00	0,00	0,00	0,00	AV v. 6.2.2015; A8-65594/2014-20f
5.61200.002380	STRASSENBAUTEN KLEINMASSNAHMEN	88.300,00 45.000,00 0,00 0,00	0,00 0,00 7.100,00- 450.000,00-	0,00 0,00 0,00 0,00	0,00 0,00 0,00 0,00	AV v. 5.2.2015; A8-65594/2014-20a GRB.v.21.5.2014; A8-65594/2014-62 Allgemeiner AOG-Übertrag GRB v. 22.10.2015, GZ: A8-65599/2014-24 GRB v. 17.12.2015, A8- 65599 2014 0032
5.61200.002400	STRASSENBAUTEN HOLDING	500,00	0,00	0,00	0,00	GRB.v.21.5.2014; A8-65594/2014-62 Allgemeiner AOG-Übertrag
5.61200.002610	STRASSENBAUTEN ANNENSTRASSE	0,00	17.200,00-	0,00	0,00	GRB v. 26.2.2015; A8-65599/2014-2
5.61200.002700	STRASSENBAUTEN BOB 2005	5.500,00	0,00	0,00	0,00	GRB.v.21.5.2014; A8-65594/2014-62 Allgemeiner AOG-Übertrag
5.61200.002750	STRASSENBAUTEN RADWEGE	144.000,00 2.000,00	0,00 0,00	0,00 0,00	0,00 0,00	AV v. 5.2.2015; A8-65594/2014-20a GRB.v.21.5.2014; A8-65594/2014-62 Allgemeiner AOG-Übertrag
5.61200.002900	STRASSENBAUTEN KLEINMASSNAHMEN	131.800,00	0,00	0,00	0,00	GRB.v.21.5.2014; A8-65594/2014-62 Allgemeiner AOG-Übertrag
5.61200.002990	STRASSENBAUTEN RADWEGE	82.900,00	0,00	0,00	0,00	AV v. 6.2.2015; A8-65594/2014-20e
5.61200.050380	SONDERANLAGEN KLEINMASSNAHMEN	3.100,00	0,00	0,00	0,00	AV v. 5.2.2015; A8-65594/2014-20a
5.61200.050550	SONDERANLAGEN RADWEGE	3.000,00	0,00	0,00	0,00	AV v. 5.2.2015; A8-65594/2014-20a
5.61200.070500	AKTIVIERUNGSFÄHIGE RECHTE RADWEGE	1.100,00	0,00	0,00	0,00	AV v. 5.2.2015; A8-65594/2014-20a
5.61200.403380	HANDELSWAREN KLEINMASSNAHMEN	500,00	0,00	0,00	0,00	AV v. 5.2.2015; A8-65594/2014-20a
5.61200.618500	INSTANDH. VON SONSTIGEN ANLAGEN RADWEGE	300,00	0,00	0,00	0,00	AV v. 5.2.2015; A8-65594/2014-20a
5.61200.642120	BERATUNGSKOSTEN FUSSGÄNGERVERKEHR	3.200,00	0,00	0,00	0,00	AV v. 5.2.2015; A8-65594/2014-20a
5.61200.710380	ÖFFENTLICHE ABGABEN, OHNE GEBÜHREN GEMÄSS FAG.	7.000,00	0,00	0,00	0,00	AV v. 5.2.2015; A8-65594/2014-20a
5.61200.728000	ENTGELTE FÜR SONSTIGE LEISTUNGEN GRIESPLATZ	60.000,00	0,00	0,00	0,00	GRB v. 9.7.2015; A8-65599/2015-19
5.61200.728080	ENTGELTE FÜR SONSTIGE LEISTUNGEN KLEINMASSNAHMEN	420.300,00	0,00	0,00	0,00	AV v. 5.2.2015; A8-65594/2014-20a

FiPos	Bezeichnung	Ausgaben- Nachtrags- kredite +	Ausgaben- Ein- sparungen -	Einnahmen- Nachtrags- kredite +	Minder- Einnahmen -	Beschluss
5.61200.728080	ENTGELTE FÜR SONSTIGE LEISTUNGEN KLEINMASSNAHMEN	0,00	20.000,00-	0,00	0,00	AV v. 29.6.2015; A8-65594/2014-81 Virement in der AOG - nur als NK
5.61200.728120	ENTGELTE FÜR SONSTIGE LEISTUNGEN	531.700,00	0,00	0,00	0,00	AV v. 5.2.2015; A8-65594/2014-20a
5.61200.728508	ENTGELTE FÜR SONSTIGE LEISTUNGEN RADWEGE, WB	2.300,00	0,00	0,00	0,00	AV v. 5.2.2015; A8-65594/2014-20a
5.61200.728550	ENTGELTE FÜR SONSTIGE LEISTUNGEN RADWEGE	69.300,00	0,00	0,00	0,00	AV v. 5.2.2015; A8-65594/2014-20a
5.61200.728700	ENTGELTE FÜR SONSTIGE LEISTUNGEN	29.300,00	0,00	0,00	0,00	AV v. 3.2.2015; A8-65594/2014-17 Übertrag offener Bestellungen aus
5.61200.764000	ENTSCHÄDIGUNGEN ÖV-MASSNAHMEN	32.000,00	0,00	0,00	0,00	AV v. 5.2.2015; A8-65594/2014-20a
5.61200.771001	KAP.TRANSFERZ. AN LÄNDER, LANDESFONDS U. -KAMMERN	275.000,00	0,00	0,00	0,00	GRB v. 26.2.2015; A8-65599/2014-2
5.61200.771101	KAP.TRANSFERZ. AN LÄNDER, LANDESFONDS U. -KAMMERN	1.000.000,00	0,00	0,00	0,00	GRB v. 26.2.2015; A8-65599/2014-2
5.61200.775100	KAP.TRANSFERZ. AN UNTERNEHMUNGEN (OHNE	200.000,00	0,00	0,00	0,00	GZ: A8/065594/2014-79; GRB v. 9.7.2015
5.61200.775150	KAP.TRANSFERZ. AN UNTERNEHMUNGEN (OHNE	54.600,00	0,00	0,00	0,00	GRB v. 25.3.2015; A8-65599/2014-10
6.61200.346000	INVESTITIONSDARLEHEN VON KREDITINSTITUTEN	0,00	0,00	29.300,00	0,00	AV v. 3.2.2015; A8-65594/2014-17 Übertrag offener Bestellungen aus
		0,00	0,00	1.547.800,00	0,00	AV v. 5.2.2015; A8-65594/2014-20a
		0,00	0,00	1.493.400,00	0,00	AV v. 6.2.2015; A8-65594/2014-20f
		0,00	0,00	82.900,00	0,00	AV v. 6.2.2015; A8-65594/2014-20e
		0,00	0,00	355.100,00	0,00	AV v. 5.2.2015; A8-65594/2014-20d
		0,00	0,00	25.300,00	0,00	AV v. 5.2.2015; A8-65594/2014-20c
		0,00	0,00	51.500,00	0,00	AV v. 5.2.2015; A8-65594/2014-20b
		0,00	0,00	372.600,00	0,00	AV v. 4.2.2015; A8-65594/2014-7c
		0,00	0,00	139.200,00	0,00	AV v. 4.2.2015; A8-65594/2014-7b
		0,00	0,00	49.000,00	0,00	AV v. 4.2.2015; A8-65594/2014-7a
		0,00	0,00	1.257.800,00	0,00	GRB v. 26.2.2015; A8-65599/2014-2
		0,00	0,00	400.000,00	0,00	A8-65594/2014-53, FinRef. v. 24.4.2015
		0,00	0,00	3.210.000,00	0,00	GRB v. 21.5.2015; A8-65599/2014-13
		0,00	0,00	412.100,00	0,00	GRB v. 21.5.2014; A8-65594/2014-62
		0,00	0,00	0,00	20.000,00-	Allgemeiner AOG-Übertrag AV v. 29.6.2015; A8-65594/2014-81
		0,00	0,00	0,00	25.000,00-	Virement in der AOG - nur als NK GRB v. 9.7.2015; A8-65594/2014-77
		0,00	0,00	100.000,00	0,00	AV v. 13.7.2015; A8-65594/2014-85 FV i.R.d.PG aus 2016!

FiPos	Bezeichnung	Ausgaben- Nachtrags- kredite +	Ausgaben- Ein- sparungen -	Einnahmen- Nachtrags- kredite +	Minder- Einnahmen -	Beschluss
6.61200.346000	INVESTITIONSDARLEHEN VON KREDITINSTITUTEN	0,00	0,00	0,00	550.000,00-	GRB v. 17.12.2015, A8- 65599 2014 0032
6.61200.871101	KAP.TRANSFERZ. VON LÄNDERN, LANDESFONDS U.	0,00	0,00	200.000,00	0,00	GZ: A8/065594/2014-79; GRB v. 9.7.2015
		0,00	0,00	60.000,00	0,00	GRB v. 9.7.2015; A8-65599/2015-19
	SONSTIGE EINRICHTUNGEN UND MASSNAHMEN					
5.63900.001000	UNBEBAUTE GRUNDSTÜCKE HOCHWASSERSCHUTZ	147.000,00	0,00	0,00	0,00	GRB.v.21.5.2014; A8-65594/2014-62 Allgemeiner AOG-Übertrag
6.63900.346000	INVESTITIONSDARLEHEN VON KREDITINSTITUTEN	0,00	0,00	147.000,00	0,00	GRB.v.21.5.2014; A8-65594/2014-62 Allgemeiner AOG-Übertrag
	EINRICHTUNGEN UND MASSNAHMEN NACH DER STVO					
5.64000.050000	SONDERANLAGEN VERKEHRSSIGNALANLAGEN-NEUBAU	2.300,00	0,00	0,00	0,00	GRB.v.21.5.2014; A8-65594/2014-62 Allgemeiner AOG-Übertrag
5.64000.050200	SONDERANLAGEN VERKEHRSSTEUERUNGSZENTRALE	1.000,00	0,00	0,00	0,00	GRB.v.21.5.2014; A8-65594/2014-62 Allgemeiner AOG-Übertrag
5.64000.050300	SONDERANLAGEN VERKEHRSSICHERHEIT	3.500,00	0,00	0,00	0,00	AV v. 3.2.2015; A8-65594/2014-17 Übertrag offener Bestellungen aus
		15.700,00	0,00	0,00	0,00	GRB.v.21.5.2014; A8-65594/2014-62 Allgemeiner AOG-Übertrag
5.64000.050400	SONDERANLAGEN VERKEHRSMANAGEMENTSYSTEM	11.800,00	0,00	0,00	0,00	AV v. 16.11.2015; A8-65594/2014-129
5.64000.050500	SONDERANLAGEN VERKEHRSMANAGEMENT II	4.900,00	0,00	0,00	0,00	GRB.v.21.5.2014; A8-65594/2014-62 Allgemeiner AOG-Übertrag
5.64000.728700	ENTGELTE FÜR SONSTIGE LEISTUNGEN	1.200,00	0,00	0,00	0,00	GRB.v.21.5.2014; A8-65594/2014-62 Allgemeiner AOG-Übertrag
5.64000.771001	KAP.TRANSFERZ. AN LÄNDER, LANDESFONDS U. -KAMMERN	500,00	0,00	0,00	0,00	GRB.v.21.5.2014; A8-65594/2014-62 Allgemeiner AOG-Übertrag
6.64000.346000	INVESTITIONSDARLEHEN VON KREDITINSTITUTEN	0,00	0,00	3.500,00	0,00	AV v. 3.2.2015; A8-65594/2014-17 Übertrag offener Bestellungen aus
		0,00	0,00	25.600,00	0,00	GRB.v.21.5.2014; A8-65594/2014-62 Allgemeiner AOG-Übertrag

FiPos	Bezeichnung	Ausgaben-	Ausgaben-	Einnahmen-	Minder-	Beschluss
		Nachtrags-	Ein-	Nachtrags-	Einnahmen	
		kredite	sparungen	kredite		
		+	-	+	-	
6.64000.346000	INVESTITIONSDARLEHEN VON KREDITINSTITUTEN	0,00	0,00	11.800,00	0,00	AV v. 16.11.2015; A8-65594/2014-129
	PARKGEBÜHRENREFERAT					
5.64900.042000	AMTSAUSSTATTUNG ERWEITERUNG KURZPARKZONEN	91.000,00	0,00	0,00	0,00	AV v. 18.5.2015; A8-65594/2014-36a FV i.R.d.PG aus Folgejahren
6.64900.346000	INVESTITIONSDARLEHEN VON KREDITINSTITUTEN	0,00	0,00	91.000,00	0,00	AV v. 18.5.2015; A8-65594/2014-36a FV i.R.d.PG aus Folgejahren
	SONSTIGE SCHIENENWEGE					
5.65100.001100	UNBEBAUTE GRUNDSTÜCKE STRAB-VERLEGUNG	1.500,00	0,00	0,00	0,00	GRB.v.21.5.2014; A8-65594/2014-62 Allgemeiner AOG-Übertrag
5.65100.002100	STRASSENBAUTEN LINIE 6	1.500,00	0,00	0,00	0,00	Fin.Ref.v.11.5.2015, A8-65594/2014-57
		15.000,00	0,00	0,00	0,00	AV v. 11.6.2015; A8-65594/2014-73 FV i.R.d. PG aus Folgejahren
5.65100.775100	KAP.TRANSFERZ. AN UNTERNEHMUNGEN (OHNE	143.200,00	0,00	0,00	0,00	AV v. 6.2.2015; A8-65594/2014-20g
5.65100.775300	KAP.TRANSFERZ. AN UNTERNEHMUNGEN (OHNE	136.000,00	0,00	0,00	0,00	GRB v. 9.7.2015; A8-65599/2015-14
6.65100.346000	INVESTITIONSDARLEHEN VON KREDITINSTITUTEN	0,00	0,00	143.200,00	0,00	AV v. 6.2.2015; A8-65594/2014-20g
		0,00	0,00	1.500,00	0,00	Fin.Ref.v.11.5.2015, A8-65594/2014-57
		0,00	0,00	1.500,00	0,00	GRB.v.21.5.2014; A8-65594/2014-62 Allgemeiner AOG-Übertrag
		0,00	0,00	15.000,00	0,00	AV v. 11.6.2015; A8-65594/2014-73 FV i.R.d. PG aus Folgejahren
		0,00	0,00	136.000,00	0,00	GRB v. 9.7.2015; A8-65599/2015-14
	VERKEHR, SONSTIGES, ÖFFENTLICHER VERKEHR					
5.69000.775300	KAP.TRANSFERZ. AN UNTERNEHMUNGEN (OHNE	474.300,00	0,00	0,00	0,00	AV v. 6.2.2015; A8-65594/2014-20h
5.69000.775500	KAP.TRANSFERZ. AN UNTERNEHMUNGEN (OHNE	170.000,00	0,00	0,00	0,00	AV v. 6.2.2015; A8-65594/2014-20i
5.69000.775600	KAP.TRANSFERZ. AN UNTERNEHMUNGEN (OHNE	10.800,00	0,00	0,00	0,00	AV v. 6.2.2015; A8-65594/2014-20j
		13.000,00	0,00	0,00	0,00	GRB v. 22.10.2015, GZ: A8-65599/2014-24

FiPos	Bezeichnung	Ausgaben- Nachtrags- kredite +	Ausgaben- Ein- sparungen -	Einnahmen- Nachtrags- kredite +	Minder- Einnahmen -	Beschluss
6.69000.346000	INVESTITIONSDARLEHEN VON KREDITINSTITUTEN	0,00	0,00	10.800,00	0,00	AV v. 6.2.2015; A8-65594/2014-20j
		0,00	0,00	170.000,00	0,00	AV v. 6.2.2015; A8-65594/2014-20i
		0,00	0,00	474.300,00	0,00	AV v. 6.2.2015; A8-65594/2014-20h
6.69000.871101	KAP.TRANSFERZ. VON LÄNDERN, LANDESFONDS U.	0,00	0,00	5.900,00	0,00	GRB v. 22.10.2015, GZ: A8-65599/2014-24
	WIRTSCHAFTSFÖRDERUNG					
	SONSTIGE EINRICHTUNGEN UND MASSNAHMEN					
5.78900.755000	LFD. TRANSFERZ. AN UNTERNEHMUNGEN (OHNE	500,00	0,00	0,00	0,00	GRB.v.21.5.2014; A8-65594/2014-62 Allgemeiner AOG-Übertrag
		10.000,00	0,00	0,00	0,00	AV v. 13.7.2015; A8-65594/2014-84 NK: Rückzahlung Fördergelder
6.78900.346000	INVESTITIONSDARLEHEN VON KREDITINSTITUTEN	0,00	0,00	500,00	0,00	GRB.v.21.5.2014; A8-65594/2014-62 Allgemeiner AOG-Übertrag
6.78900.828000	RÜCKERSÄTZE VON AUSGABEN	0,00	0,00	10.000,00	0,00	AV v. 13.7.2015; A8-65594/2014-84 NK: Rückzahlung Fördergelder
	CREATIVE INDUSTRIES STYRIA GMBH					
5.78920.755100	LFD. TRANSFERZ. AN UNTERNEHMUNGEN (OHNE	192.700,00	0,00	0,00	0,00	GRB.v.21.5.2014; A8-65594/2014-62 Allgemeiner AOG-Übertrag
6.78920.346000	INVESTITIONSDARLEHEN VON KREDITINSTITUTEN	0,00	0,00	192.700,00	0,00	GRB.v.21.5.2014; A8-65594/2014-62 Allgemeiner AOG-Übertrag
	ECO WORLD STYRIA					
5.78930.728000	ENTGELTE FÜR SONSTIGE LEISTUNGEN	300,00	0,00	0,00	0,00	GRB.v.21.5.2014; A8-65594/2014-62 Allgemeiner AOG-Übertrag
6.78930.346000	INVESTITIONSDARLEHEN VON KREDITINSTITUTEN	0,00	0,00	300,00	0,00	GRB.v.21.5.2014; A8-65594/2014-62 Allgemeiner AOG-Übertrag
	DIENSTLEISTUNGEN					
	WC-ANLAGEN					
5.81200.010000	GEBÄUDE	5.800,00	0,00	0,00	0,00	GRB.v.21.5.2014; A8-65594/2014-62 Allgemeiner AOG-Übertrag

FiPos	Bezeichnung	Ausgaben- Nachtrags- kredite +	Ausgaben- Ein- sparungen -	Einnahmen- Nachtrags- kredite +	Minder- Einnahmen -	Beschluss
6.81200.346000	INVESTITIONSDARLEHEN VON KREDITINSTITUTEN	0,00	0,00	5.800,00	0,00	GRB.v.21.5.2014; A8-65594/2014-62 Allgemeiner AOG-Übertrag
	PARK- UND GARTENANLAGEN					
5.81500.001100	UNBEBAUTE GRUNDSTÜCKE GRÜNRAUMSICHERUNG	214.400,00	0,00	0,00	0,00	GRB.v.21.5.2014; A8-65594/2014-62 Allgemeiner AOG-Übertrag
5.81500.010000	GEBÄUDE BOOTSHAUS	102.000,00	0,00	0,00	0,00	AV v. 17.2.2015; A8-65594/2014-27 FV i.R.d.PG aus 2014
5.81500.010100	GEBÄUDE RUDERBOOTSHAUS	140.000,00	0,00	0,00	0,00	GRB.v.21.5.2014; A8-65594/2014-62 Allgemeiner AOG-Übertrag
5.81500.050000	SONDERANLAGEN STADTPARK	50.000,00	0,00	0,00	0,00	GRB.v.21.5.2015; A8-65599/2014-11
5.81500.050100	SONDERANLAGEN	4.000,00	0,00	0,00	0,00	GRB.v.21.5.2014; A8-65594/2014-62 Allgemeiner AOG-Übertrag
5.81500.050300	SONDERANLAGEN	0,00 37.300,00	74.300,00- 0,00	0,00 0,00	0,00 0,00	GRB.v.21.5.2015; A8-65599/2014-11 GRB.v.21.5.2014; A8-65594/2014-62 Allgemeiner AOG-Übertrag
6.81500.346000	INVESTITIONSDARLEHEN VON KREDITINSTITUTEN	0,00 0,00 0,00	0,00 0,00 0,00	102.000,00 0,00 395.700,00	0,00 59.700,00- 0,00	AV v. 17.2.2015; A8-65594/2014-27 FV i.R.d.PG aus 2014 GRB.v.21.5.2015; A8-65599/2014-11 GRB.v.21.5.2014; A8-65594/2014-62 Allgemeiner AOG-Übertrag
6.81500.889000	KAP.TRANSFERZAHlungen VON DER EUROPÄISCHEN UNION	0,00	0,00	35.400,00	0,00	GRB.v.21.5.2015; A8-65599/2014-11
	STRASSENBELEUCHTUNG					
5.81600.050000	SONDERANLAGEN BELEUCHTUNGSANLAGEN	52.300,00	0,00	0,00	0,00	GRB.v.21.5.2014; A8-65594/2014-62 Allgemeiner AOG-Übertrag
5.81600.050200	SONDERANLAGEN URBAN PLUS	9.600,00	0,00	0,00	0,00	GRB.v.21.5.2014; A8-65594/2014-62 Allgemeiner AOG-Übertrag
5.81600.050500	SONDERANLAGEN RADWEGE	43.500,00	0,00	0,00	0,00	AV v. 5.2.2015; A8-65594/2014-20a
5.81600.050600	SONDERANLAGEN CONRAD VON HÖTZENDORFSTRASSE	390.000,00	0,00	0,00	0,00	GRB v. 21.5.2015; A8-65599/2014-13
6.81600.346000	INVESTITIONSDARLEHEN VON KREDITINSTITUTEN	0,00	0,00	43.500,00	0,00	AV v. 5.2.2015; A8-65594/2014-20a

FiPos	Bezeichnung	Ausgaben- Nachtrags- kredite +	Ausgaben- Ein- sparungen -	Einnahmen- Nachtrags- kredite +	Minder- Einnahmen -	Beschluss
6.81600.346000	INVESTITIONSDARLEHEN VON KREDITINSTITUTEN	0,00 0,00	0,00 0,00	390.000,00 61.900,00	0,00 0,00	GRB v. 21.5.2015; A8-65599/2014-13 GRB.v.21.5.2014; A8-65594/2014-62 Allgemeiner AOG-Übertrag
	FREIBÄDER					
5.83100.775000	KAP.TRANSFERZ. AN UNTERNEHMUNGEN (OHNE	3.075.000,00	0,00	0,00	0,00	GRB v. 19.9.2013; A8-20081/2006-121 AV v. 30.1.2015;
6.83100.346000	INVESTITIONSDARLEHEN VON KREDITINSTITUTEN	0,00	0,00	3.075.000,00	0,00	GRB v. 19.9.2013; A8-20081/2006-121 AV v. 30.1.2015;
	GRUNDBESITZ-ABTEILUNG FÜR IMMOBILIEN					
5.84000.001000	UNBEBaute GRUNDSTÜCKE	17.600,00	0,00	0,00	0,00	GRB.v.21.5.2014; A8-65594/2014-62 Allgemeiner AOG-Übertrag
5.84000.001100	UNBEBaute GRUNDSTÜCKE HUMMELKASERNE	0,00	362.500,00-	0,00	0,00	GRB v. 23.4.15 A8-65594/2014-51
5.84000.001200	UNBEBaute GRUNDSTÜCKE SÜDGÜRTEL	1.449.500,00	0,00	0,00	0,00	Finref. 3.4.15 A8-65594/2014-48
5.84000.001400	UNBEBaute GRUNDSTÜCKE MERANGASSE	454.400,00	0,00	0,00	0,00	GRB v. 23.4.15 A8-65594/2014-51
5.84000.001500	UNBEBaute GRUNDSTÜCKE STERNÄCKERWEG	4.300,00	0,00	0,00	0,00	GRB.v.21.5.2014; A8-65594/2014-62 Allgemeiner AOG-Übertrag
6.84000.346000	INVESTITIONSDARLEHEN VON KREDITINSTITUTEN	0,00 0,00 0,00	0,00 0,00 0,00	1.449.500,00 91.900,00 21.900,00	0,00 0,00 0,00	Finref. 3.4.15 A8-65594/2014-48 GRB v. 23.4.15 A8-65594/2014-51 GRB.v.21.5.2014; A8-65594/2014-62 Allgemeiner AOG-Übertrag
	GRUNDBESITZ-LIEGENSCHAFTSVERWALTUNG					
5.84010.050000	SONDERANLAGEN SCHLOSSBERG	51.100,00	0,00	0,00	0,00	GRB.v.21.5.2014; A8-65594/2014-62 Allgemeiner AOG-Übertrag
6.84010.346000	INVESTITIONSDARLEHEN VON KREDITINSTITUTEN	0,00	0,00	51.100,00	0,00	GRB.v.21.5.2014; A8-65594/2014-62 Allgemeiner AOG-Übertrag
	WALDBESITZ					
5.84200.001000	UNBEBaute GRUNDSTÜCKE	1.700,00	0,00	0,00	0,00	GRB.v.21.5.2014; A8-65594/2014-62 Allgemeiner AOG-Übertrag

FiPos	Bezeichnung	Ausgaben- Nachtrags- kredite +	Ausgaben- Ein- sparungen -	Einnahmen- Nachtrags- kredite +	Minder- Einnahmen -	Beschluss
6.84200.346000	INVESTITIONSDARLEHEN VON KREDITINSTITUTEN	0,00	0,00	1.700,00	0,00	GRB.v.21.5.2014; A8-65594/2014-62 Allgemeiner AOG-Übertrag
	BETRIEBE DER ABWASSERBESEITIGUNG					
5.85100.001000	UNBEBAUTE GRUNDSTÜCKE VERSICKERUNG	100,00	0,00	0,00	0,00	GRB.v.21.5.2014; A8-65594/2014-62 Allgemeiner AOG-Übertrag
5.85100.004010	WASSER- UND KANALISATIONSBAUTEN	337.200,00	0,00	0,00	0,00	GRB.v.21.5.2014; A8-65594/2014-62 Allgemeiner AOG-Übertrag
		0,00	73.500,00-	0,00	0,00	A8-65599/2014-7; GRB v. 26.3.2015 Erhöhung von bestehender PG
		0,00	415.000,00-	0,00	0,00	A8-65599/2014-20c; GRB v. 1.10.2015
		415.000,00	0,00	0,00	0,00	Storno v. 8.10.2015 zu A8-65599/2014-20c
5.85100.004040	WASSER- UND KANALISATIONSBAUTEN	0,00	120.000,00-	0,00	0,00	A8-65599/2014-20b, GRB v. 1.10.2015
		82.000,00	0,00	0,00	0,00	A8-65594/2014-157, FinRef. v. 8.1.2016
5.85100.004050	WASSER- UND KANALISATIONSBAUTEN	73.500,00	0,00	0,00	0,00	A8-65599/2014-7; GRB v. 26.3.2015 Erhöhung von bestehender PG
5.85100.004110	WASSER- UND KANALISATIONSBAUTEN ENTLASTUNG	660.300,00	0,00	0,00	0,00	GRB.v.21.5.2014; A8-65594/2014-62 Allgemeiner AOG-Übertrag
5.85100.004120	WASSER- UND KANALISATIONSBAUTEN	4.000,00	0,00	0,00	0,00	A8-65594/2014-157, FinRef. v. 8.1.2016
5.85100.004200	WASSER- UND KANALISATIONSBAUTEN UMRÜSTUNG	1.300,00	0,00	0,00	0,00	GRB.v.21.5.2014; A8-65594/2014-62 Allgemeiner AOG-Übertrag
5.85100.004210	WASSER- UND KANALISATIONSBAUTEN REININGHAUS	10.000,00	0,00	0,00	0,00	GRB.v.21.5.2014; A8-65594/2014-62 Allgemeiner AOG-Übertrag
5.85100.004620	WASSER- UND KANALISATIONSBAUTEN	3.900,00	0,00	0,00	0,00	A8-65594/2014-157, FinRef. v. 8.1.2016
5.85100.004630	WASSER- UND KANALISATIONSBAUTEN	40.000,00	0,00	0,00	0,00	A8-65594/2014-157, FinRef. v. 8.1.2016
5.85100.004730	WASSER- UND KANALISATIONSBAUTEN KANALSANIERUNG	60.000,00	0,00	0,00	0,00	A8-65594/2014-157, FinRef. v. 8.1.2016

FiPos	Bezeichnung	Ausgaben-	Ausgaben-	Einnahmen-	Minder-	Beschluss
		Nachtrags-	Ein-	Nachtrags-	Einnahmen	
		kredite	sparungen	kredite		
		+	-	+	-	
5.85100.004760	WASSER- UND KANALISATIONSBAUTEN KLÄRANLAGE	0,00	39.000,00-	0,00	0,00	A8-65599/2014-20c; GRB v. 1.10.2015
		415.000,00	0,00	0,00	0,00	A8-65599/2014-20c; GRB v. 1.10.2015
		0,00	415.000,00-	0,00	0,00	Storno v. 8.10.2015 zu A8-65599/2014-20c
5.85100.050200	SONDERANLAGEN SÜDGÜRTEL BA 83	72.000,00	0,00	0,00	0,00	GRB.v.21.5.2014; A8-65594/2014-62 Allgemeiner AOG-Übertrag
5.85100.050300	SONDERANLAGEN KLÄRANLAGE KLEININVESTITIONEN BA 45	10.000,00	0,00	0,00	0,00	GRB.v.21.5.2014; A8-65594/2014-62 Allgemeiner AOG-Übertrag
5.85100.050400	SONDERANLAGEN BA 47 KLÄRANLAGE WASSERKRAFTWERK	238.700,00	0,00	0,00	0,00	GRB.v.21.5.2014; A8-65594/2014-62 Allgemeiner AOG-Übertrag
		120.000,00	0,00	0,00	0,00	A8-65599/2014-20b, GRB v. 1.10.2015
		50.000,00	0,00	0,00	0,00	A8-65594/2014-157, FinRef. v. 8.1.2016
5.85100.050410	SONDERANLAGEN PUMPWERK RUDERSDORFER AU - BA 45-03	80.000,00	0,00	0,00	0,00	GZ: A8-65599/2014-20a; GRB. v. 1.10.2015
		0,00	80.000,00-	0,00	0,00	Storno v. 7.10.2015 zu A8-65599/2014-20a
		80.000,00	0,00	0,00	0,00	A8-65599/2014-20a, GRB v. 1.10.2015
5.85100.612000	INSTANDH. VON WASSER- UND KANALISATIONSANLAGEN	0,00	80.000,00-	0,00	0,00	GZ: A8-65599/2014-20a; GRB. v. 1.10.2015
		80.000,00	0,00	0,00	0,00	Storno v. 7.10.2015 zu A8-65599/2014-20a
		0,00	80.000,00-	0,00	0,00	A8-65599/2014-20a, GRB v. 1.10.2015
5.85100.728100	ENTGELTE FÜR SONSTIGE LEISTUNGEN BA 300	171.000,00	0,00	0,00	0,00	GRB.v.21.5.2014; A8-65594/2014-62 Allgemeiner AOG-Übertrag
		0,00	216.000,00-	0,00	0,00	GRB v. 17.6.2015; A8-65599/2014-18
5.85100.728300	ENTGELTE FÜR SONSTIGE LEISTUNGEN PLANUNGEN	96.600,00	0,00	0,00	0,00	GRB.v.21.5.2014; A8-65594/2014-62 Allgemeiner AOG-Übertrag
6.85100.298002	RÜCKLAGEN	0,00	0,00	1.597.200,00	0,00	GRB.v.21.5.2014; A8-65594/2014-62 Allgemeiner AOG-Übertrag
		0,00	0,00	0,00	39.000,00-	A8-65599/2014-20c; GRB v. 1.10.2015

FiPos	Bezeichnung	Ausgaben- Nachtrags- kredite +	Ausgaben- Ein- sparungen -	Einnahmen- Nachtrags- kredite +	Minder- Einnahmen -	Beschluss
6.85100.298002	RÜCKLAGEN	0,00 0,00	0,00 0,00	0,00 239.900,00	216.000,00- 0,00	GRB v. 17.6.2015; A8-65599/2014-18 A8-65594/2014-157, FinRef. v. 8.1.2016
	ZENTRALKÜCHE					
5.89900.040000	FAHRZEUGE	10.700,00	0,00	0,00	0,00	GRB.v.21.5.2014; A8-65594/2014-62 Allgemeiner AOG-Übertrag
6.89900.346000	INVESTITIONSDARLEHEN VON KREDITINSTITUTEN	0,00	0,00	10.700,00	0,00	GRB.v.21.5.2014; A8-65594/2014-62 Allgemeiner AOG-Übertrag
	FINANZWIRTSCHAFT					
	BETEILIGUNGEN					
5.91400.080100	BETEILIGUNGEN GUF	100.000.000,00	0,00	0,00	0,00	GRB.v.18.6.2015; A8-25167/2006-55
6.91400.298202	RÜCKLAGEN ENTNAHME INVESTITIONSRÜCKLAGE	0,00	0,00	35.000.000,00	0,00	GRB.v.18.6.2015; A8-25167/2006-55
6.91400.349000	INLANDSANLEIHEN FÜR INVESTITIONSZWECKE	0,00	0,00	65.000.000,00	0,00	GRB.v.18.6.2015; A8-25167/2006-55
	S u m m e	130.643.400,00	8.821.700,00-	128.833.800,00	7.012.100,00-	

	Signiert von	Kicker Michael
	Zertifikat	CN=Kicker Michael,O=Magistrat Graz,L=Graz,ST=Styria,C=AT
	Datum/Zeit	2016-01-21T06:16:55+01:00
	Hinweis	Dieses Dokument wurde digital signiert und kann unter: https://sign.app.graz.at/signature-verification verifiziert werden.

	Signiert von	Kamper Karl
	Zertifikat	CN=Kamper Karl,O=Magistrat Graz,L=Graz,ST=Styria,C=AT
	Datum/Zeit	2016-01-21T09:38:52+01:00
	Hinweis	Dieses Dokument wurde digital signiert und kann unter: https://sign.app.graz.at/signature-verification verifiziert werden.

FiPos	Bezeichnung	Ausgaben- erhöhung +	Ausgaben- verminderung -	Beschluss
	VERTRETUNGSKÖRPER UND ALLGEMEINE VERWALTUNG			
	GEMEINDEVERTRETUNG			
1.00000.042200	AMTSAUSSTATTUNG	35.000,00	0,00	AV v. 2.12.2015; A8-65594/2014-131
	MAGISTRATSDIREKTION			
1.01000.728000	ENTGELTE FÜR SONSTIGE LEISTUNGEN	0,00 0,00	10.000,00 65.000,00	AV v. 2.6.2015; A8-65594/2014-67 AV v. 15.6.2015; A8-65594/2014-74
1.01000.728007	ENTGELTE FÜR SONSTIGE LEISTUNGEN ITG	85.300,00	0,00	AV v. 14.1.2015; A8-65594/2014-14
	MAGISTRATSDIREKTION - PRÄSIDENTIALBTEILUNG			
1.01010.042000	AMTSAUSSTATTUNG	3.000,00	0,00	AV v. 2.12.2015; A8-65594/2014-131
1.01010.565300	MEHRLEISTUNGSVERGÜTUNGEN	33.900,00	0,00	AV v. 18.5.2015; A8-65594/2014-55
1.01010.723200	AMTSPAUSCHALIEN UND REPRÄSENTATIONSAUSGABEN	0,00	7.000,00	AV v. 15.6.2015; A8-65594/2014-75
	HAUPTKANZLEI UND BEZIRKSÄMTER			
1.01020.010100	GEBÄUDE	0,00 50.000,00	50.000,00 0,00	AV v. 15.6.2015; A8-65594/2014-75 AV v. 3.8.2015; A8-65594/2014-91
	INNENREVISION			
1.01040.728000	ENTGELTE FÜR SONSTIGE LEISTUNGEN	0,00	2.500,00	AV v. 14.1.2015; A8-65594/2014-14
1.01040.728007	ENTGELTE FÜR SONSTIGE LEISTUNGEN ITG	0,00	28.700,00	AV v. 14.1.2015; A8-65594/2014-14
	MAGISTRATSDIREKTION-REFORMPROJEKT			
1.01050.728007	ENTGELTE FÜR SONSTIGE LEISTUNGEN ITG	0,00	22.500,00	AV v. 14.1.2015; A8-65594/2014-14
1.01050.728400	ENTGELTE FÜR SONSTIGE LEISTUNGEN	0,00	10.600,00	AV v. 14.1.2015; A8-65594/2014-14
	PERSONALAMT			
1.01100.768100	SONST. LFD. TRANSFERZAHLUNGEN AN PRIVATE HAUSHALTE	1.400,00	0,00	AV v. 10.12.2015; A8-65594/2014-151
	DRUCK- UND KOPIERSERVICE			
1.01320.501000	GELDBEZÜGE DER BEAMTEN IN HANDWERKLICHER VERWENDUN	0,00	33.900,00	AV v. 18.5.2015; A8-65594/2014-55

FiPos	Bezeichnung	Ausgaben- erhöhung +	Ausgaben- verminderung -	Beschluss
	ABTEILUNG F. ÖFFENTLICHKEITSARBEIT UND INFORMATION			
1.01510.728007	ENTGELTE FÜR SONSTIGE LEISTUNGEN ITG	0,00	42.100,00	AV v. 14.1.2015; A8-65594/2014-14
1.01510.728400	ENTGELTE FÜR SONSTIGE LEISTUNGEN RESSORTÜBERGREIFENDE	0,00 0,00	35.000,00 61.000,00	AV v. 15.6.2015; A8-65594/2014-74 A8-065594/2014-100; AV v. 25.9.15
	REPRÄSENTATION			
1.01900.723000	AMTSPAUSCHALIEN UND REPRÄSENTATIONSAUSGABEN	0,00 0,00 0,00 0,00 0,00 23.000,00 60.000,00	65.000,00 2.500,00 1.000,00 18.000,00 20.000,00 0,00 0,00	AV v. 26.2.15, A8 65594/2014-0032 Finref v. 2.3.15, A8-65594/2014-0033 Finref. v. 24.4.15; A8-65594/2014_52 A8-65594/2014-72; Finref. v. 12.6.15 AV v. 4.11.2015; A8-65594/2014-119 AV v. 2.12.2015; A8-65594/2014-143 AV v. 16.12.2015; A8-65594/2014-152
1.01900.728200	ENTGELTE FÜR SONSTIGE LEISTUNGEN	4.000,00 3.000,00 0,00 0,00 0,00 50.000,00 7.000,00 0,00 0,00 5.800,00 14.300,00 40.000,00 0,00	0,00 0,00 15.000,00 2.500,00 14.000,00 0,00 0,00 7.300,00 25.000,00 0,00 0,00 0,00 38.000,00	A8 - 65594/2014-0029; Finref. v. 6.3.2015 A8 - 65594/2014-0030; Finref. v. 6.3.15 AV v.3.6.2015; A8-65594/2015-68b AV v. 3.6.2015; A8-65594/2014-68a AV v. 25.6.2015; A8-65594/2014-78 AV v. 15.6.2015; A8-65594/2014-74 AV v. 15.6.2015; A8-65594/2014-75 AV v. 15.9.2015; A8-65594/2014-98 AV v. 11.11.2015; A8-65594/2014-125 A8-65594/2014-0120; Finref. v. 9.11.2015 AV v. 25.11.2015; A8-65594/2014-138 AV v. 7.12.2015; A8-65594/2014-149 AV v. 2.12.2015; A8-65594/2014-131
	AMTSGEBÄUDE			
1.02900.614015	INSTANDH. VON GEBÄUDEN SCHADENSLIQUIDIERUNGEN	4.000,00 6.500,00	0,00 0,00	AV v. 22.12.2015, A8-65594/2014-0156 AV v. 11.1.2016, A8-65594/2014-159
	STADTBAUDIREKTION			
1.03000.728200	ENTGELTE FÜR SONSTIGE LEISTUNGEN	0,00	2.000,00	AV v. 18.5.2015; A8-65594/2014-63
	BAB BAURECHT- UND BAUVERWALTUNG			

FiPos	Bezeichnung	Ausgaben- erhöhung +	Ausgaben- verminderung -	Beschluss
1.03010.723000	AMTSPAUSCHALIEN UND REPRÄSENTATIONSAUSGABEN STADTPLANUNGSAMT	6.000,00	0,00	AV v. 18.5.2015; A8-65594/2014-63
1.03100.723000	AMTSPAUSCHALIEN UND REPRÄSENTATIONSAUSGABEN VERKEHRSPLANUNG	0,00	500,00	AV v. 18.5.2015; A8-65594/2014-63
1.03110.723000	AMTSPAUSCHALIEN UND REPRÄSENTATIONSAUSGABEN VERMESSUNGSAMT	0,00	500,00	AV v. 18.5.2015; A8-65594/2014-63
1.03200.728000	ENTGELTE FÜR SONSTIGE LEISTUNGEN STRASSENAMT	0,00	500,00	AV v. 18.5.2015; A8-65594/2014-63
1.03400.723000	AMTSPAUSCHALIEN UND REPRÄSENTATIONSAUSGABEN SONSTIGE SUBVENTIONEN	0,00	2.000,00	AV v. 18.5.2015; A8-65594/2014-63
1.06100.755200-001	VERSCHIEDENE	1.700,00 1.700,00 1.700,00 1.000,00 50.000,00 5.000,00	0,00 0,00 0,00 0,00 0,00 0,00	Fin.Ref.v.8.1.2015, A8-66147/2013-202 Finref. v. 8.1.15; A8- 66147/2013-201 Finref. v. 8.1.15; A8- 66147/2013-200 Finref. v. 8.1.15; A8-66147/2013-199 AV v. 15.6.2015; A8-65594/2014-74 AV v. 17.7.2015; A8-65594/2014-87
1.06100.757000-001	VERSCHIEDENE	0,00	50.000,00	AV v. 3.8.2015; A8-65594/2014-91
1.06100.757200-007	VERSCHIEDENE	40.000,00 50.000,00 0,00 0,00	0,00 0,00 40.000,00 60.000,00	AV v. 26.2.15, A8 65594/2014-0032 AV v. 15.6.2015; A8-65594/2014-75 AV v. 7.12.2015; A8-65594/2014-149 AV v. 16.12.2015; A8-65594/2014-152
1.06100.757200-009	INTERRELIGIÖSE UND INTERKULTURELLE PROJEKTE	5.000,00 0,00	0,00 2.000,00	AV v. 26.2.15, A8 65594/2014-0032 AV v. 2.12.2015; A8-65594/2014-143
1.06100.757200-041	VEREIN GOTSCHER GEDENKSTÄTTE	0,00	200,00	AV v. 25.11.2015; A8-65594/2014-138
1.06100.768200	SONST. LFD. TRANSFERZAHLUNGEN AN PRIVATE HAUSHALTE EHRUNGEN UND AUSZEICHNUNGEN	9.000,00	0,00	AV v. 24.11.2015; A8-65594/2014-136
1.06200.403200	HANDELSWAREN	25.000,00	0,00	AV v. 11.11.2015; A8-65594/2014-125

FiPos	Bezeichnung	Ausgaben- erhöhung +	Ausgaben- verminderung -	Beschluss
REFERAT F. INTERNATIONALE BEZIEHUNGEN U. FRIEDENSB				
1.06300.757000-010	VERSCHIEDENE	0,00	9.000,00	AV v. 24.11.2015; A8-65594/2014-136
		0,00	8.000,00	AV v. 2.12.2015; A8-65594/2014-143
1.06300.757100-006	KULTURVERMITTLUNG STEIERMARK	0,00	5.000,00	AV v. 25.11.2015; A8-65594/2014-138
1.06300.757100-012	VEREIN NACHBARN IN ÜBERSEE	0,00	1.000,00	AV v. 25.11.2015; A8-65594/2014-138
VERFÜGUNGSMITTEL				
1.07000.729300	SONSTIGE AUSGABEN BEZIRKSBUDET	105.700,00	0,00	AV v.18.8.2015; A8-65594/2014-93
PENSIONEN (SOWEIT NICHT AUFGETEILT)				
1.08000.760100	PENSIONEN UND SONSTIGE RUHEBEZÜGE (EINSCHL.DG-BEIT GRAZ AG	0,00	1.400,00	AV v. 10.12.2015; A8-65594/2014-151
ÖFFENTLICHE ORDNUNG UND SICHERHEIT				
ORDNUNGSWACHE				
1.11900.728007	ENTGELTE FÜR SONSTIGE LEISTUNGEN ITG	21.100,00	0,00	AV v. 14.1.2015; A8-65594/2014-14
1.11900.728220	ENTGELTE FÜR SONSTIGE LEISTUNGEN	7.300,00	0,00	AV v. 15.9.2015; A8-65594/2014-98
BERUFSFEUERWEHREN				
1.16200.042100	AMTSAUSSTATTUNG	150.000,00	0,00	AV v. 25.9.2015; A8-65594/2014-102
		0,00	3.000,00	A8-65594/2014-0115, AV v. 20.10.2015
1.16200.452000	TREIBSTOFFE	0,00	3.000,00	AV v. 23.3.2015; A8-65594/2014-40
1.16200.510000	GELDBEZÜGE DER VERTRAGSBEDIENSTETEN DER VERWALTUNG	0,00	150.000,00	AV v. 25.9.2015; A8-65594/2014-102
UNTERRICHT, ERZIEHUNG, SPORT UND WISSENSCHAFT				
SCHULAMT				
1.20000.042007	AMTSAUSSTATTUNG ITG	0,00	3.500,00	AV v. 21.12.2015, A8-65594/2014-154
1.20000.428000	FERTIG BEZOGENE TEILE	0,00	2.800,00	AV v. 21.12.2015, A8-65594/2014-154
1.20000.457009	DRUCKWERKE KOPIERSERVICE - MDPA	0,00	2.700,00	AV v. 21.12.2015, A8-65594/2014-154

FiPos	Bezeichnung	Ausgaben- erhöhung +	Ausgaben- verminderung -	Beschluss
1.20000.459010	SONSTIGE VERBRAUCHSGÜTER	0,00	3.000,00	AV v. 21.12.2015, A8-65594/2014-154
1.20000.523500	GELDBEZÜGE DER NICHT GANZJÄHRIG BESCHÄFTIGTEN ARBE	0,00	2.000,00	AV v. 21.12.2015, A8-65594/2014-154
1.20000.614016	INSTANDH. VON GEBÄUDEN GBG	0,00	66.000,00	AV v. 21.12.2015, A8-65594/2014-154
1.20000.728000	ENTGELTE FÜR SONSTIGE LEISTUNGEN ÖFFENTLICHKEITSARBEIT ABI	0,00	8.000,00	A8-065594/2014-0113, AV v. 6.10.15
1.20000.728016	ENTGELTE FÜR SONSTIGE LEISTUNGEN GBG-REINIGUNG	18.300,00	0,00	A8-65594/2014-0114, AV v. 16.10.2015
1.20000.728207	ENTGELTE FÜR SONSTIGE LEISTUNGEN ITG	0,00	21.000,00	A8-065594/2014-0065, AV v. 8.6.15
1.20000.757000-005	VERSCHIEDENE	3.000,00 1.000,00	0,00 0,00	A8-65594/2014-61; Finref. v. 21.5.15 AV v. 22.12.2015, A8-65594/2014-0155
	ALLGEMEINBILDENDE PFLICHTSCHULEN, GEMEINSAME KOSTE KOSTEN			
1.21000.751001	LFD. TRANSFERZAHLUNGEN AN LÄNDER UND LANDESFONDS VOLKSSCHULEN	0,00	12.200,00	AV v.18.8.2015; A8-65594/2014-93
1.21100.020000	MASCHINEN UND MASCHINELLE ANLAGEN	0,00	21.000,00	A8-065594/2014-0065, AV v. 8.6.15
1.21100.042010	AMTSAUSSTATTUNG	0,00	25.000,00	A8-065594/2014-0065, AV v. 8.6.15
1.21100.614200	INSTANDH. VON GEBÄUDEN EINNAHMEN BUND FÜR INFRASTRUKTUR TB	0,00	164.000,00	A8- 65594/2014-117; AV. v. 28.10.2015
1.21100.618010	INSTANDH. VON SONSTIGEN ANLAGEN	0,00	45.000,00	A8-065594/2014-0065, AV v. 8.6.15
1.21100.620100	PERSONEN- UND GÜTERTRANSPORTE	0,00	5.000,00	A8-065594/2014-0065, AV v. 8.6.15
1.21100.723000	AMTSPAUSCHALIEN UND REPRÄSENTATIONSAUSGABEN	0,00	1.000,00	AV v. 22.12.2015, A8-65594/2014-0155
1.21100.728006	ENTGELTE FÜR SONSTIGE LEISTUNGEN GBG	0,00	24.000,00	A8-65594/2014-0114, AV v. 16.10.2015
1.21100.728210	ENTGELTE FÜR SONSTIGE LEISTUNGEN PFLEGE- UND HILFSPERSONAL	0,00	8.000,00	AV v. 21.12.2015, A8-65594/2014-154
1.21100.729000	SONSTIGE AUSGABEN SCHULKOSTENBEITRÄGE	0,00	25.000,00	AV v. 8.9.2015; A8-65594/2014-97
1.21100.729800	SONSTIGE AUSGABEN ESSENSBEITRÄGE HAUPTSCHULEN	0,00	75.000,00	AV v. 2.12.2015; A8-65594/2014-146
1.21200.020000	MASCHINEN UND MASCHINELLE ANLAGEN	0,00	19.000,00	A8-065594/2014-0065, AV v. 8.6.15

FiPos	Bezeichnung	Ausgaben- erhöhung +	Ausgaben- verminderung -	Beschluss
1.21200.042010	AMTSAUSSTATTUNG	0,00	75.000,00	A8-065594/2014-0065, AV v. 8.6.15
1.21200.070000	AKTIVIERUNGSFÄHIGE RECHTE	0,00	19.000,00	A8-065594/2014-0065, AV v. 8.6.15
1.21200.614000	INSTANDH. VON GEBÄUDEN	0,00	17.000,00	AV v. 21.12.2015, A8-65594/2014-154
1.21200.614005	INSTANDH. VON GEBÄUDEN	230.000,00 414.000,00	0,00 0,00	A8-065594/2014-0065, AV v. 8.6.15 A8- 65594/2014-117; AV. v. 28.10.2015
1.21200.614006	INSTANDH. VON GEBÄUDEN GBG	0,00	250.000,00	A8- 65594/2014-117; AV. v. 28.10.2015
1.21200.728210	ENTGELTE FÜR SONSTIGE LEISTUNGEN PFLEGEPERSONAL	0,00	32.000,00	AV v. 21.12.2015, A8-65594/2014-154
1.21200.728500	ENTGELTE FÜR SONSTIGE LEISTUNGEN SCHULSOZIALARBEIT	25.000,00	0,00	AV v. 8.9.2015; A8-65594/2014-97
1.21200.728700	ENTGELTE FÜR SONSTIGE LEISTUNGEN GANZTÄGIGE SCHULFORMEN KINDERGÄRTEN	0,00	10.000,00	AV v. 2.12.2015; A8-65594/2014-146
1.24000.403300	HANDELSWAREN	0,00	1.300,00	A8- 65594/2014-117; AV. v. 28.10.2015
1.24000.510000	GELDBEZÜGE DER VERTRAGSBEDIENSTETEN DER VERWALTUNG	0,00 0,00	19.500,00 240.000,00	AV v. 13.1.2015; A8-65594/2014-8 A8-65594/2014-122, AV v. 6.11.2015
1.24000.614005	INSTANDH. VON GEBÄUDEN	85.000,00 157.000,00	0,00 0,00	AV v. 2.12.2015; A8-65594/2014-146 AV v. 21.12.2015, A8-65594/2014-154
1.24000.728000	ENTGELTE FÜR SONSTIGE LEISTUNGEN ÖFFENTLICHKEITSARBEIT ABI	0,00	7.000,00	A8-065594/2014-0113, AV v. 6.10.15
1.24000.728016	ENTGELTE FÜR SONSTIGE LEISTUNGEN GBG-REINIGUNG	21.000,00	0,00	A8-65594/2014-0124, AV v. 11.11.2015
1.24000.728060	ENTGELTE FÜR SONSTIGE LEISTUNGEN FLEXIBLE KINDERBETREUUNG	0,00 0,00	30.000,00 20.000,00	AV v.26.11.2015; A8-65594/2014-140 AV v. 21.12.2015, A8-65594/2014-154
1.24000.728820	ENTGELTE FÜR SONSTIGE LEISTUNGEN DIENSTÜBERLASSUNGSVERTRAG	19.500,00	0,00	AV v. 13.1.2015; A8-65594/2014-8
1.24000.754000-001	VERSCHIEDENE	3.300,00	0,00	AV v. 28.1.2015; A8-65594/2014-16
1.24000.755100	LFD. TRANSFERZ. AN UNTERNEHMUNGEN (OHNE FINANZUNTE	240.000,00	0,00	A8-65594/2014-122, AV v. 6.11.2015
1.24000.757300	LFD. TRANSFERZ. AN PRIV.ORGANISATIONEN O.ERWERBSZW KRABELSTUBEN	0,00	31.000,00	A8-65594/2014-0124, AV v. 11.11.2015
1.24010.754000-001	VERSCHIEDENE	3.300,00	0,00	AV v. 28.1.2015; A8-65594/2014-16

FiPos	Bezeichnung	Ausgaben- erhöhung +	Ausgaben- verminderung -	Beschluss
1.24010.755100	LFD. TRANSFERZ. AN UNTERNEHMUNGEN (OHNE FINANZUNTE	0,00 0,00	317.100,00 6.600,00	AV v. 13.1.2015; A8-65594/2014-10 AV v. 28.1.2015; A8-65594/2014-16
1.24010.774000-001	VERSCHIEDENE BILDUNGSSERVICE	317.100,00	0,00	AV v. 13.1.2015; A8-65594/2014-10
1.24050.010000	GEBÄUDE	30.000,00	0,00	AV v.26.11.2015; A8-65594/2014-140
1.24050.457000	DRUCKWERKE	2.000,00	0,00	A8-065594/2014-0113, AV v. 6.10.15
1.24050.728000	ENTGELTE FÜR SONSTIGE LEISTUNGEN	10.000,00	0,00	A8-65594/2014-0124, AV v. 11.11.2015
1.24050.728016	ENTGELTE FÜR SONSTIGE LEISTUNGEN GBG REINIGUNG	1.300,00	0,00	A8-65594/2014-0114, AV v. 16.10.2015
1.24050.728030	ENTGELTE FÜR SONSTIGE LEISTUNGEN SPRACHFÖRDERUNG	1.300,00	0,00	A8- 65594/2014-117; AV. v. 28.10.2015
1.24050.728307	ENTGELTE FÜR SONSTIGE LEISTUNGEN ITG SONSTIGE EINRICHTUNGEN UND MASSNAHMEN	13.000,00	0,00	A8-065594/2014-0113, AV v. 6.10.15
1.25900.757000-073	DIVERSE JUGENDZENTREN PROJEKTTOPF	0,00	3.000,00	AV v. 23.3.2015; A8-65594/2014-39
1.25900.757200-001	LFD. TRANSFERZ. AN PRIV.ORGANISATIONEN O.ERWERBSZW DIVERSE STADION GRAZ-LIEBENAU	20.000,00	0,00	AV v. 4.11.2015; A8-65594/2014-119
1.26200.755000	LFD. TRANSFERZ. AN UNTERNEHMUNGEN (OHNE FINANZUNTE SONSTIGE EINRICHTUNGEN UND MASSNAHMEN	0,00 0,00	2.500,00 30.400,00	A8-65594/2014-118, AV v. 27.10.2015 AV v. 12.11.2015; A8-65594/2014-126
1.26900.728200	ENTGELTE FÜR SONSTIGE LEISTUNGEN FÖRDERUNG VON UNIVERSITÄTEN UND HOCHSCHULEN	0,00	5.800,00	A8-65594/2014-0120; Finref. v. 9.11.2015
1.28000.754100-008	VERSCHIEDENE KUNST, KULTUR UND KULTUS KULTURAMT	0,00	4.000,00	A8 - 65594/2014-0029; Finref. v. 6.3.2015
1.30000.042300	AMTSAUSSTATTUNG	2.500,00	0,00	AV v. 3.6.2015; A8-65594/2014-68a

FiPos	Bezeichnung	Ausgaben- erhöhung +	Ausgaben- verminderung -	Beschluss
1.30000.042300	AMTSAUSSTATTUNG	10.000,00 25.000,00	0,00 0,00	AV v. 2.6.2015; A8-65594/2014-67 A8-065594/2014-0094; AV v. 27.8.15
1.30000.728200	ENTGELTE FÜR SONSTIGE LEISTUNGEN	0,00	3.000,00	A8 - 65594/2014-0030; Finref. v. 6.3.15
1.30000.757000-020	VERSCHIEDENE	50.000,00	0,00	A8-065594/2014-0094; AV v. 27.8.15
1.30000.757000-024	VERSCHIEDENE INNOVATION MASSNAHMEN ZUR FÖRDERUNG DER BILDENDEN KÜNSTE	0,00	5.000,00	AV v. 17.7.2015; A8-65594/2014-87
1.31200.757000-011	VERSCHIEDENE	2.200,00	0,00	AV v. 2.12.2015; A8-65594/2014-144
1.31200.768200	SONST. LFD. TRANSFERZAHLUNGEN AN PRIVATE HAUSHALTE AUSBILDUNG IN MUSIK UND DARSTELLENDER KUNST	0,00	2.200,00	AV v. 2.12.2015; A8-65594/2014-144
1.32000.751101	LFD. TRANSFERZAHLUNGEN AN LÄNDER UND LANDESFONDS THEATER	0,00	1.700,00	Fin.Ref.v.8.1.2015, A8-66147/2013-202
1.32300.755000	LFD. TRANSFERZ. AN UNTERNEHMUNGEN (OHNE FINANZUNTE)	0,00 0,00	125.000,00 10.000,00	A8-065594/2014-0094; AV v. 27.8.15 A8-65594/2014-110, Finref. v. 13.10.2015
1.32300.755300-001	VERSCHIEDENE FÖRDERUNG VON SCHRIFTTUM UND SPRACHE	19.800,00	0,00	A8-65594/2014-66, Finref. v. 12.6.15
1.33000.768100-002	STADTSCHREIBER/IN	0,00	4.400,00	AV v. 2.12.2015; A8-65594/2014-146
1.33000.780000-001	VERSCHIEDENE KINDERMUSEUM	4.400,00	0,00	AV v. 2.12.2015; A8-65594/2014-146
1.34010.755000	LFD. TRANSFERZ. AN UNTERNEHMUNGEN (OHNE FINANZUNTE) ALTSTADTERHALTUNG UND ORTSBILDPFLEGE	14.500,00	0,00	AV v.5.8.2015; A8-65594/2014-92
1.36300.726100-001	VERSCHIEDENE FÖRDERUNG VON PRESSE UND FILM	25.000,00	0,00	AV v. 7.8.2015; A8-65594/2014-86
1.37100.755000-003	VERSCHIEDENE	50.000,00	0,00	A8-065594/2014-0094; AV v. 27.8.15

FiPos	Bezeichnung	Ausgaben- erhöhung +	Ausgaben- verminderung -	Beschluss
	KIRCHLICHE ANGELEGENHEITEN			
1.39000.728200	ENTGELTE FÜR SONSTIGE LEISTUNGEN	0,00	3.000,00	AV v. 25.11.2015; A8-65594/2014-138
1.39000.757000-006	VERSCHIEDENE	14.000,00 0,00	0,00 3.000,00	AV v. 25.6.2015; A8-65594/2014-78 AV v. 2.12.2015; A8-65594/2014-143
1.39000.777000	KAP.TRANSFERZ. AN PRIV.ORGANISATIONEN O. ERWERBSZW	250.000,00	0,00	A8-65599/2014-3, GRB v. 22.01.2015
	SOZIALE WOHLFAHRT UND WOHNBAUFÖRDERUNG			
	SOZIALAMT			
1.40000.400000	GERINGWERTIGE WIRTSCHAFTSGÜTER D.ANLAGEVERMÖGENS	35.000,00	0,00	A8-065594/2014-0108, AV v. 1.10.15
	AMT FÜR JUGEND UND FAMILIE			
1.40100.728600	ENTGELTE FÜR SONSTIGE LEISTUNGEN	0,00 0,00	6.200,00 1.000,00	AV v. 28.1.2015; A8-65594/2014-15 A8-065594/2014-0109, AV v. 1.10.15
1.40100.728700	ENTGELTE FÜR SONSTIGE LEISTUNGEN QUALITÄTSMANAGEMENT	0,00	35.000,00	AV v. 24.3.2015; A8-65594/2014-46
	PFLEGESICHERUNG			
1.41700.751101	LFD. TRANSFERZAHLUNGEN AN LÄNDER UND LANDESFONDS 24H-PFLEGE	500.000,00	0,00	A8-065594/2014-0070, AV v. 8.6.2015
	TAGESHEIMSTÄTTEN			
1.42200.728510	ENTGELTE FÜR SONSTIGE LEISTUNGEN TZ COMPASS CRISTALL	0,00	100.000,00	A8-065594/2014-0070, AV v. 8.6.2015
1.42200.728520	ENTGELTE FÜR SONSTIGE LEISTUNGEN TZ GGZ ROBERT STOLZ	0,00	100.000,00	A8-065594/2014-0070, AV v. 8.6.2015
1.42200.728530	ENTGELTE FÜR SONSTIGE LEISTUNGEN DTZ RUCKERLBERG	0,00	20.000,00	A8-065594/2014-0070, AV v. 8.6.2015
1.42200.728540	ENTGELTE FÜR SONSTIGE LEISTUNGEN DTZ ELISABETHINERGASSE	0,00	40.000,00	A8-065594/2014-0070, AV v. 8.6.2015
1.42200.728550	ENTGELTE FÜR SONSTIGE LEISTUNGEN DTZ GGZ ROSENHAIN	0,00	40.000,00	A8-065594/2014-0070, AV v. 8.6.2015
	INTEGRATIONSREFERAT			
1.42610.757000-001	VERSCHIEDENE	0,00	1.000,00	Finref. v. 8.1.15; A8-66147/2013-199
	ASYLE UND DELOGIERTENHEIME			

FiPos	Bezeichnung	Ausgaben- erhöhung +	Ausgaben- verminderung -	Beschluss
1.42900.728800	ENTGELTE FÜR SONSTIGE LEISTUNGEN ARBEITSPROJEKT FÖRDERUNG DER FREIEN WOHLFAHRTSFÜRSORGE	14.000,00	0,00	AV v. 23.3.2015; A8-65594/2014-41
1.42910.728240	ENTGELTE FÜR SONSTIGE LEISTUNGEN	0,00	120.000,00	A8-065594/2014-0059, AV v. 8.5.15
1.42910.728400	ENTGELTE FÜR SONSTIGE LEISTUNGEN SOZIALE DIENSTE	0,00 0,00	200.000,00 100,00	A8-065594/2014-0070, AV v. 8.6.2015 AV v. 21.12.2015, A8-65594/2014-153
1.42910.728460	ENTGELTE FÜR SONSTIGE LEISTUNGEN EU-PROJEKTE	0,00	15.000,00	A8-065594/2014-0059, AV v. 8.5.15
1.42910.728500	ENTGELTE FÜR SONSTIGE LEISTUNGEN 50+ PROJEKT	0,00	13.000,00	A8-065594/2014-0059, AV v. 8.5.15
1.42910.728510	ENTGELTE FÜR SONSTIGE LEISTUNGEN BETREUTES WOHNEN	0,00	14.000,00	AV v. 23.3.2015; A8-65594/2014-41
1.42910.728520	ENTGELTE FÜR SONSTIGE LEISTUNGEN	0,00	35.000,00	A8-065594/2014-0108, AV v. 1.10.15
1.42910.755000-005	VERSCHIEDENE	5.000,00	0,00	Finref. v. 3.4.15; A8-65594/2014-44
1.42910.757000-005	MARIENSTÜBERL	171.500,00 0,00	0,00 12.000,00	AV v. 4.3.2015; A8-65594/2014-35 A8-65594/2014-42, AV v. 9.4.2015
1.42910.757000-030	CARITAS, BETREUTE ÜBERGANGSWOHNUNGEN	3.000,00	0,00	A8-65594/2014-42, AV v. 9.4.2015
1.42910.757000-071	VERSCHIEDENE	148.000,00	0,00	A8-065594/2014-0059, AV v. 8.5.15
1.42910.757200-012	CARITAS - MARIENSTÜBERL	5.000,00	0,00	A8-65594/2014-42, AV v. 9.4.2015
1.42910.757200-036	CARITAS TEAM ON - WOHNASSISTENZ ERHOLUNGSFÜRSORGE UND BERATUNGSSTELLEN	4.000,00	0,00	A8-65594/2014-42, AV v. 9.4.2015
1.43900.728830	ENTGELTE FÜR SONSTIGE LEISTUNGEN JUGEND- UND BERATUNGSZENTRUM ORPHEUMGASSE	35.000,00	0,00	AV v. 24.3.2015; A8-65594/2014-46
1.43940.522100	GELDBEZÜGE DER NICHT GANZJÄHRIG BESCHÄFTIGTEN ANGE	0,00 0,00	8.000,00 100,00	AV v. 11.1.2016, A8-65594/2014-160 AV v. 11.1.2016, A8-65594/2014-160
1.43940.614005	INSTANDH. VON GEBÄUDEN	8.000,00 100,00	0,00 0,00	AV v. 11.1.2016, A8-65594/2014-160 AV v. 11.1.2016, A8-65594/2014-160
1.43940.728200	ENTGELTE FÜR SONSTIGE LEISTUNGEN WOHNEN UND SOZIALPÄDAGOGISCHE BETREUUNG	3.000,00	0,00	AV v. 23.3.2015; A8-65594/2014-39

FiPos	Bezeichnung	Ausgaben- erhöhung +	Ausgaben- verminderung -	Beschluss
1.43980.510000	GELDBEZÜGE DER VERTRAGSBEDIENSTETEN DER VERWALTUNG EINRICHTUNGEN	0,00	38.200,00	A8-065594/2014-0107, AV v. 1.10.15
1.44000.040000	FAHRZEUGE	29.000,00	0,00	A8-065594/2014-100; AV v. 25.9.15
1.44000.400000	GERINGWERTIGE WIRTSCHAFTSGÜTER D.ANLAGEVERMÖGENS REFERAT FRAUEN UND GLEICHSTELLUNG	32.000,00	0,00	A8-065594/2014-100; AV v. 25.9.15
1.46900.510000	GELDBEZÜGE DER VERTRAGSBEDIENSTETEN DER VERWALTUNG	38.200,00	0,00	A8-065594/2014-0107, AV v. 1.10.15
1.46900.728200	ENTGELTE FÜR SONSTIGE LEISTUNGEN	0,00	4.100,00	A8-65594/2014-0116, AV v. 28.10.2015
1.46900.728880	ENTGELTE FÜR SONSTIGE LEISTUNGEN	30.000,00	0,00	AV v. 24.3.15; A 8- 065594/2014 - 0047
1.46900.757000-015	VERSCHIEDENE GLEICHBEHANDLUNGSBEAUFTRAGTE	0,00 4.100,00	30.000,00 0,00	AV v. 24.3.15; A 8- 065594/2014 - 0047 A8-65594/2014-0116, AV v. 28.10.2015
1.46920.728000	ENTGELTE FÜR SONSTIGE LEISTUNGEN	0,00	1.500,00	A8-65594/2014-127, AV v. 11.11.2015
1.46920.757000-001	VERSCHIEDENE GESUNDHEIT GESUNDHEITSAMT	1.500,00	0,00	A8-65594/2014-127, AV v. 11.11.2015
1.50000.455000	CHEMISCHE UND SONSTIGE ARTVERWANDTE MITTEL	0,00	4.000,00	AV v. 15.9.15, A8-065594/2014-0099
1.50000.614006	INSTANDH. VON GEBÄUDEN GBG	0,00	20.000,00	AV v. 18.11.2015; A8-65594/2014-134
1.50000.722000	RÜCKERSÄTZE VON EINNAHMEN	77.000,00	0,00	AV v. 15.9.15, A8-065594/2014-0099
1.50000.728016	ENTGELTE FÜR SONSTIGE LEISTUNGEN GBG-REINIGUNG	0,00	50.000,00	AV v. 15.9.15, A8-065594/2014-0099
1.50000.755000-004	LFD. TRANSFERZ. AN UNTERNEHMUNGEN (OHNE FINANZUNTE	1.000,00	0,00	AV v. 8.6.2015; A8-65594/2014-69
1.50000.757000-008	VERSCHIEDENE UMWELTAMT	0,00 10.000,00 20.000,00	1.000,00 0,00 0,00	AV v. 8.6.2015; A8-65594/2014-69 AV v. 7.7.2015; A8-65594/2014-82 AV v. 18.11.2015; A8-65594/2014-134


FiPos	Bezeichnung	Ausgaben- erhöhung +	Ausgaben- verminderung -	Beschluss
1.50100.728007	ENTGELTE FÜR SONSTIGE LEISTUNGEN ITG	5.000,00 0,00	0,00 3.000,00	A8-65594/2014-64, AV v. 21.5.2015 AV v. 11.11.2015; A8-65594/2014-123
	SONSTIGE MEDIZINISCHE BERATUNG UND BETREUUNG			
1.51200.728016	ENTGELTE FÜR SONSTIGE LEISTUNGEN GBG-REINIGUNG	0,00	2.000,00	AV v. 15.9.15, A8-065594/2014-0099
1.51200.728880	ENTGELTE FÜR SONSTIGE LEISTUNGEN FREIE DIENSTVERTRÄGE	0,00	1.700,00	Finref. v. 8.1.15; A8- 66147/2013-200
1.51200.728900	ENTGELTE FÜR SONSTIGE LEISTUNGEN GESUNDHEITSFÖRDERUNG	0,00 0,00 0,00	4.500,00 10.000,00 21.000,00	A8-65594/2014-50; AV v. 9.4.15 AV v. 7.7.2015; A8-65594/2014-82 AV v. 15.9.15, A8-065594/2014-0099
	ZAHNSTATIONEN			
1.51500.728016	ENTGELTE FÜR SONSTIGE LEISTUNGEN GBG REINIGUNG	4.400,00	0,00	A8-65594/2014-0114, AV v. 16.10.2015
	SONSTIGE EINRICHTUNGEN UND MASSNAHMEN			
1.51900.728980	ENTGELTE FÜR SONSTIGE LEISTUNGEN	1.000,00	0,00	A8-065594/2014-0109, AV v. 1.10.15
	MÜLLBESEITIGUNG			
1.52700.757000-002	VERSCHIEDENE	0,00	14.500,00	AV v.5.8.2015; A8-65594/2014-92
	SONSTIGE EINRICHTUNGEN UND MASSNAHMEN			
1.52900.728200	ENTGELTE FÜR SONSTIGE LEISTUNGEN	0,00 0,00 3.000,00	1.700,00 5.000,00 0,00	Finref. v. 8.1.15; A8- 66147/2013-201 A8-65594/2014-64, AV v. 21.5.2015 AV v. 11.11.2015; A8-65594/2014-123
1.52900.728400	ENTGELTE FÜR SONSTIGE LEISTUNGEN ÖKOSTADT	0,00 5.000,00	45.000,00 0,00	A8-065594/2014-0058, AV v. 6.5.2015 A8-65594/2014-0150, AV v. 10.12.2015
1.52900.728500	ENTGELTE FÜR SONSTIGE LEISTUNGEN ÖKOPROFIT	45.000,00 0,00	0,00 5.000,00	A8-065594/2014-0058, AV v. 6.5.2015 A8-65594/2014-0150, AV v. 10.12.2015
1.52900.777000	KAP.TRANSFERZ. AN PRIV.ORGANISATIONEN O. ERWERBSZW	0,00 0,00 0,00	4.500,00 4.500,00- 4.500,00	A8-65594/2014-0103, AV v. 19.10.2015 Storno v. 19.10.2015 zu A8 -65594/2014-0103 A8-65594/2014-0103; AV v. 19.10.2015
1.52900.777100-001	KAP.TRANSFERZ. AN PRIV.ORGANISATIONEN O. ERWERBSZW	4.500,00 4.500,00-	0,00 0,00	A8-65594/2014-0103, AV v. 19.10.2015 Storno v. 19.10.2015 zu A8 -65594/2014-0103

FiPos	Bezeichnung	Ausgaben- erhöhung +	Ausgaben- verminderung -	Beschluss
1.52900.777100-001	KAP.TRANSFERZ. AN PRIV.ORGANISATIONEN O. ERWERBSZW RETTUNGSDIENSTE	4.500,00	0,00	A8-65594/2014-0103; AV v. 19.10.2015
1.53000.757300	LFD. TRANSFERZ. AN PRIV.ORGANISATIONEN O.ERWERBSZW	4.500,00	0,00	A8-65594/2014-50; AV v. 9.4.15
1.53000.777000	KAP.TRANSFERZ. AN PRIV.ORGANISATIONEN O. ERWERBSZW STRASSEN- UND WASSERBAU, VERKEHR VERKEHR, SONSTIGES, ÖFFENTLICHER VERKEHR	3.000,00 3.000,00	0,00 0,00	AV v. 23.3.2015; A8-65594/2014-40 A8-65594/2014-0115, AV v. 20.10.2015
1.69000.768000	SONST. LFD. TRANSFERZAHLUNGEN AN PRIVATE HAUSHALTE WIRTSCHAFTSFÖRDERUNG AMT FÜR WIRTSCHAFTS- UND TOURISMUSENTWICKLUNG	300.000,00	0,00	A8-18278/2009-10, GRB v. 26.2.2015
1.70000.728900	ENTGELTE FÜR SONSTIGE LEISTUNGEN	0,00 18.000,00	3.000,00 0,00	A8-65594/2014-61; Finref. v. 21.5.15 A8-65594/2014-72; Finref. v. 12.6.15
1.70000.754000	LFD. TRANSFERZ. AN SONST.TRÄGER D.ÖFFENTL.RECHTS	2.500,00	0,00	Finref v. 2.3.15, A8-65594/2014-0033
1.70000.757200	LFD. TRANSFERZ. AN PRIV.ORGANISATIONEN O.ERWERBSZW MASSNAHMEN ZUR FÖRDERUNG DES FREMDENVERKEHRS	1.000,00	0,00	Finref. v. 24.4.15; A8-65594/2014_52
1.77100.728300	ENTGELTE FÜR SONSTIGE LEISTUNGEN	15.000,00	0,00	AV v.3.6.2015; A8-65594/2015-68b
1.77100.754000-006	VERSCHIEDENE	0,00	10.000,00	AV v. 2.12.2015; A8-65594/2014-143
1.77100.755000-001	UNO-WELTRAUMTAGUNG	0,00	17.000,00	AV v. 29.7.2015; A8-64494/2014-90
1.77100.755000-031	PLATTFORM F.KRIMINALPRÄVENTION WISSENSTRANSFER U.	0,00	5.000,00	AV v. 25.11.2015; A8-65594/2014-138
1.77100.757000-042	VERSCHIEDENE	20.000,00 17.000,00 10.000,00	0,00 0,00 0,00	AV v. 26.2.15, A8 65594/2014-0032 AV v. 29.7.2015; A8-64494/2014-90 A8-65594/2014-110, Finref. v. 13.10.2015
1.77100.757000-083	NEUROPSYCHIATRISCHES SYPOSIUM GRAZ TOURISMUS GMBH	0,00	100,00	AV v. 25.11.2015; A8-65594/2014-138

FiPos	Bezeichnung	Ausgaben- erhöhung +	Ausgaben- verminderung -	Beschluss
1.77110.755000	LFD. TRANSFERZ. AN UNTERNEHMUNGEN (OHNE FINANZUNTE DIENSTLEISTUNGEN PARK- UND GARTENANLAGEN	30.400,00	0,00	AV v. 12.11.2015; A8-65594/2014-126
1.81500.728500	ENTGELTE FÜR SONSTIGE LEISTUNGEN KINDERSPIELPLÄTZE	0,00	500,00	AV v. 18.5.2015; A8-65594/2014-63
1.81510.757000-006	FRATZ GRAZ GRUNDBESITZ-ABTEILUNG FÜR IMMOBILIEN	6.200,00	0,00	AV v. 28.1.2015; A8-65594/2014-15
1.84000.001200	UNBEBAUTE GRUNDSTÜCKE BETRIEBE DER ABWASSERBESEITIGUNG	0,00 0,00	4.000,00 6.500,00	AV v. 22.12.2015, A8-65594/2014-0156 AV v. 11.1.2016, A8-65594/2014-159
1.85100.510000	GELDBEZÜGE DER VERTRAGSBEDIENSTETEN DER VERWALTUNG	65.000,00	0,00	AV v. 11.5.2015; A8-65594/2014-11
1.85100.728000	ENTGELTE FÜR SONSTIGE LEISTUNGEN ZENTRALKÜCHE	0,00	65.000,00	AV v. 11.5.2015; A8-65594/2014-11
1.89900.728007	ENTGELTE FÜR SONSTIGE LEISTUNGEN ITG FINANZWIRTSCHAFT FINANZ- UND VERMÖGENSDIREKTION	100,00	0,00	AV v. 21.12.2015, A8-65594/2014-153
1.90000.565300	MEHRLEISTUNGSVERGÜTUNGEN	2.500,00	0,00	A8-65594/2014-118, AV v. 27.10.2015
1.90000.642000	BERATUNGSKOSTEN GELDVERKEHR	0,00	19.800,00	A8-65594/2014-66, Finref. v. 12.6.15
1.91000.652100	SONSTIGE ZINSEN - INLAND	100.000,00	0,00	A8-65594/2014-9; Finref. v. 23.02.15
1.91000.657100	GELDVERKEHRSSPESEN	75.000,00	0,00	A8-65594/2014-9; Finref. v. 23.02.15
1.91000.710100	ÖFFENTLICHE ABGABEN, OHNE GEBÜHREN GEMÄSS FAG. KEST LANDESUMLAGE	1.200,00	0,00	A8-65594/2014-9; Finref. v. 23.02.15

FiPos	Bezeichnung	Ausgaben- erhöhung +	Ausgaben- verminderung -	Beschluss
1.93000.751001	LFD. TRANSFERZAHLUNGEN AN LÄNDER UND LANDESFONDS	0,00	5.900,00	AV v.18.8.2015; A8-65594/2014-93
	VERSTÄRKUNGSMITTEL			
1.97000.729000	SONSTIGE AUSGABEN	0,00	250.000,00	A8-65599/2014-3, GRB v. 22.01.2015
		0,00	176.200,00	A8-65594/2014-9; Finref. v. 23.02.15
		0,00	300.000,00	A8-18278/2009-10, GRB v. 26.2.2015
		0,00	171.500,00	AV v. 4.3.2015; A8-65594/2014-35
		0,00	5.000,00	Finref. v. 3.4.15; A8-65594/2014-44
		0,00	25.000,00	AV v.20.7.2015; A8-65594/2014-86
		0,00	25.000,00-	Storno v. 7.8.2015 zu A8-65594/2014-86
		0,00	25.000,00	AV v. 7.8.2015; A8-65594/2014-86
		0,00	87.600,00	AV v.18.8.2015; A8-65594/2014-93
	S u m m e	4.905.600,00	4.905.600,00	

FiPos	Bezeichnung	Ausgaben- erhöhung +	Ausgaben- verminderung -	Beschluss
	VERTRETUNGSKÖRPER UND ALLGEMEINE VERWALTUNG			
	VERMESSUNGSAMT			
5.03200.042000	AMTSAUSSTATTUNG	500,00	0,00	AV v. 24.11.2015; A8-65594/2014-135
5.03200.728700	ENTGELTE FÜR SONSTIGE LEISTUNGEN GEOINFORMATIONSSYSTEM	0,00	500,00	AV v. 24.11.2015; A8-65594/2014-135
	STRASSEN- UND WASSERBAU, VERKEHR			
	GEMEINDESTRASSEN			
5.61200.728710	ENTGELTE FÜR SONSTIGE LEISTUNGEN JAKOMINIVIERTEL	0,00	50.500,00	A8 - 65594/2014-0148, Finref. v. 11.12.2015
	WIRTSCHAFTSFÖRDERUNG			
	SONSTIGE EINRICHTUNGEN UND MASSNAHMEN			
5.78900.728000	ENTGELTE FÜR SONSTIGE LEISTUNGEN JAKOMINI-VIERTEL	50.500,00	0,00	A8 - 65594/2014-0148, Finref. v. 11.12.2015
	S u m m e	51.000,00	51.000,00	

	Signiert von	Kicker Michael
	Zertifikat	CN=Kicker Michael,O=Magistrat Graz,L=Graz,ST=Styria,C=AT
	Datum/Zeit	2016-01-21T06:17:58+01:00
	Hinweis	Dieses Dokument wurde digital signiert und kann unter: https://sign.app.graz.at/signature-verification verifiziert werden.

	Signiert von	Kamper Karl
	Zertifikat	CN=Kamper Karl,O=Magistrat Graz,L=Graz,ST=Styria,C=AT
	Datum/Zeit	2016-01-21T09:39:51+01:00
	Hinweis	Dieses Dokument wurde digital signiert und kann unter: https://sign.app.graz.at/signature-verification verifiziert werden.

Verlagskassenreste und schwebende Gebarung

Konto	mit Bezeichnung	Saldo
200000	STADTHAUPTKASSE	0,00
200010	A8/3-BARKASSE	10.782,06
200011	RECHNUNGSWESEN (GB)	400,00
200100	HAUPTKANZLEI	1.000,00
200102	HAUPTKANZLEI PC-KASSE	200,00
200103	PRÄSIDIALAMT (GB)	1.500,00
200104	PRÄSIDIALAMT FAHRZEUGEINTEILUNG	440,00
200203	A5 STANDORT KÖRÖSISTRASSE (ZENTRALKÜCHE)	100,00
200204	A5 MOBILE SOZIALARBEIT (ehem. Info-/Org.Ref)	600,00
200205	A5 STANDORT TH.KÖRNER-STR. 65 (vorm. Wurmbrandg.)	500,00
200206	A5 STANDORT RANKENGASSE	1.000,00
200207	A5 STANDORT HÜTTENBRENNERGASSE	1.000,00
200208	A5 GLOBALBUDGET	500,00
200209	A5 STANDORT STIGERGASSE 2	800,00
200302	STEUERAMT (GB)	400,00
200310	A10/P-REF. PARKRAUMBEWIRTSCHAFTUNG	2.000,00
200311	A10/P-REF. PARKRAUMBEWIRTSCHAFTUNG (GB)	97,81
200400	STADTSCHULAMT	1.000,00
200402	FEUERWEHR DER STADT GRAZ	1.000,00
200500	GEWERBEAMT PC-KASSE	200,00
200501	BAUPOLIZEIAMT PC-KASSE	300,00
200604	WOHNUNGSAMT-WOHNHAUSVERWALTUNG	800,00
200700	JUGENDAMT	779,62
200702	ABS, ÜBERFUHRGASSE 9	0,00
200703	JWG1, V-MUCHITSCHSTR. 6B	0,00
200705	REFERAT F. FRAUEN & GLEICHSTELLUNG	400,00
200707	GLEICHBEHANDLUNGSBEAUFTRAGTE	400,00
200708	ABI KINDERBILDUNG U. BETREUUNG	2.000,00
200712	LM ABS, ÜBERFUHRGASSE 9	0,00
200713	LM JWG1, V-MUCHITSCHSTR. 6B	0,00
200802	STADTVERMESSUNGSAMT	187,08
200804	VETERINÄRAMT	25,00
200805	STRASSEN- UND BRÜCKENBAUAMT	400,00
200806	BAURECHTSAMT	15,00
200807	BAURECHTSAMT II	1.200,00
201200	A 7 REF. LEBENSMITTELANGELEGENHEITEN	200,00
201201	A 2 REF. MARKTWESEN	200,00
201202	A7 IMPFSTELLE	500,00
201204	A7 SOZIALMEDIZIN 1	0,00
201205	A7 SOZIALMEDIZIN 2	0,00
201206	A7 SOZIALMEDIZIN 3	0,00
201207	A7 KANZLEI	100,00
201300	MAGISTRATSDIREKTION (GB)	600,00
201301	MAGISTRATSDIREKTION REFORM	250,00

Verlagskassenreste und schwebende Gebarung

Konto	mit Bezeichnung	Saldo
201302	MD-ÖFFENTLICHKEITSARBEIT(GB)	500,00
201303	MAGISTRATSDIREKTION INTERNATIONALE BEZIEHUNGEN	300,00
201304	BM REFERAT f. EHRUNGEN u. AUSZEICHNUNGEN	400,00
201305	BM KOORDINATIONSSTELLE CITY OF DESIGN	300,00
201400	FINANZABTEILUNG	400,00
201500	SPORTAMT (GB)	400,00
201600	STADTRECHNUNGSHOF (GB)	400,00
201700	KRANKENFÜRSORGEANSTALT (GB)	400,00
201800	UMWELTAMT (GB)	800,00
201900	WIRTSCHAFTS-U.TOURISMUSENTWICKLUNG (GB)	400,00
202000	PERSONALAMT (GB)	400,00
202200	STADTGARTENAMT (GB)	400,00
202400	STANDESAMT PC-KASSE	500,00
202401	A2 BÜRGERINNENAMT (GB)	400,00
202402	A2 BÜRGERINNENAMT, REP.AUSGABEN	400,00
202500	KULTURAMT (GB)	1.000,00
202501	STB ANDRÄGASSE	2.000,00
202511	STB BÜCHERBUS	50,00
202512	STB MEDIATHEK	100,00
202600	LIEGENSCHAFTSVERKEHR	800,00
202710	A7 GESUNDHEITAMT	400,00
202800	A10 BD, REF.HOCHBAU (GB)	400,00
202900	A 2 MELDEWESEN, PC-KASSA	400,00
203000	A 2 WAHLEN, PORTO (VORM. A 18)	80,00
203100	A14 STADTPLANUNGSAMT	400,00
203310	SERVICE-CENTER PC-KASSEN 1-10	2.200,00
203320	SERVICE STELLE SCHMIEDGASSE	1.200,00
203330	PRÄS.AMT KANZLEI	2.392,50
203340	SERVICE STELLE STIFTINGTAL	800,00
203350	SERVICE STELLE BAHNHOFGÜRTEL	1.000,00
203360	SERVICE STELLE MARIATROST	200,00
203370	SERVICE STELLE ANDRITZ	400,00
203380	SERVICE STELLE C.V.HÖTZENDORFSTR	1.000,00
203390	SERVICE STELLE ST.PETER	400,00
203391	SERVICE STELLE KÄRNTNERSTRASSE	400,00
203392	FUNDSERVICE	200,00
203800	BD REF BÜRGERINNENBETEILIGUNG	400,00
203900	A10 STADTBAUDIREKTION (GB)	400,00
204010	A21 WOHNUNGSINFORMATIONSTELLE	50,00
204200	SERVICE-CENTER HANDEINKÄUFE	300,00
204300	A10/8 REF.f.VERKEHRSPANUNG (GB)	800,00
204400	A10/1 ORDNUNGSWACHE EINNAHMENKASSE	190,00
		56.239,07


	Signiert von	Kicker Michael
	Zertifikat	CN=Kicker Michael,O=Magistrat Graz,L=Graz,ST=Styria,C=AT
	Datum/Zeit	2016-01-19T10:59:55+01:00
	Hinweis	Dieses Dokument wurde digital signiert und kann unter: https://sign.app.graz.at/signature-verification verifiziert werden.


	Signiert von	Kamper Karl
	Zertifikat	CN=Kamper Karl,O=Magistrat Graz,L=Graz,ST=Styria,C=AT
	Datum/Zeit	2016-01-19T14:00:19+01:00
	Hinweis	Dieses Dokument wurde digital signiert und kann unter: https://sign.app.graz.at/signature-verification verifiziert werden.

JULIUS UND EMILIE REININGHAUSSTIFTUNG**Aktiva**

	Kurswert 01.01.2015	Kurs 01.01.2015	%	Zugang 2015	Abgang 2015	Stand 31.12.2015	Kurs 31.12.2015	Kurswert 31.12.2015
Finanzvermögen								
Wertpapier im Depot								
b.d. Volksbank Graz-Bruck								
a.) VB Mündel-Rent Miteigentumsanteile								
AT 0000855812								
6,1587 Stk. Fondsanteile z. Rechenwert v. 809,72								
	4.986,82	809,72	100,00%	0,2166	--	6,3753	773,93	4.934,04
								<u>4.934,04</u>

	Stand 01.01.2015	Kurs 31.12.2015	Zugang 2015	Abgang 2015	Kurswert 31.12.2015
Finanzvermögen					
Wertpapier im Depot					
b.d. Steiermärkischen Sparkasse					
c.) ESPA Bond Euro-Mündelrent Miteigentumsanteile - Ausschüttend					
AT 0000858220/Erträgnisschein Nr. 24					
3.770 Stk. Fondsanteile z. Rechenwert pro Stück EUR 8,27					
	32.045,00	100,00%	0,00	0,00	31.177,90
					<u>31.177,90</u>

	Signiert von	Kicker Michael
	Zertifikat	CN=Kicker Michael,O=Magistrat Graz,L=Graz,ST=Styria,C=AT
	Datum/Zeit	2016-01-20T09:31:50+01:00
	Hinweis	Dieses Dokument wurde digital signiert und kann unter: https://sign.app.graz.at/signature-verification verifiziert werden.

	Signiert von	Kamper Karl
	Zertifikat	CN=Kamper Karl,O=Magistrat Graz,L=Graz,ST=Styria,C=AT
	Datum/Zeit	2016-01-20T09:54:29+01:00
	Hinweis	Dieses Dokument wurde digital signiert und kann unter: https://sign.app.graz.at/signature-verification verifiziert werden.

Reininghausstiftung Jahresabschluss 2015

Gebarungsarten	Vortrag	laufendes Soll Einnahmen	laufendes Soll Ausgaben	Jahresbewegung	Saldo
0.00002.266000 Verrkto. Sparbuch Reininghausstiftung	638,92	488,34	-600,00	-111,66	527,26

Gebarungsarten	anfänglicher Rest	laufendes Soll	Gesamt-Soll	Ist	schließlicher Rest
Ausgaben					
1.91710.768000 Zuwendungen ohne Gegenleistung	0,00	-600,00	-600,00	-600,00	0,00
Einnahmen					
2.91710.820000 Einnahmen aus der Verzinsung v. Wertpapieren	0,00	487,74	487,74	487,74	0,00
2.91710.823000 Zinsen	0,00	0,60	0,60	0,60	0,00

	Signiert von	Heiden Martina
	Zertifikat	CN=Heiden Martina,O=Magistrat Graz,L=Graz,ST=Styria,C=AT
	Datum/Zeit	2016-01-08T11:32:42+01:00
	Hinweis	Dieses Dokument wurde digital signiert und kann unter: https://sign.app.graz.at/signature-verification verifiziert werden.

	Signiert von	Flitsch Johanna
	Zertifikat	CN=Flitsch Johanna,O=Magistrat Graz,L=Graz,ST=Styria,C=AT
	Datum/Zeit	2016-01-08T14:14:06+01:00
	Hinweis	Dieses Dokument wurde digital signiert und kann unter: https://sign.app.graz.at/signature-verification verifiziert werden.


	Signiert von	Kicker Michael
	Zertifikat	CN=Kicker Michael,O=Magistrat Graz,L=Graz,ST=Styria,C=AT
	Datum/Zeit	2016-01-18T14:34:30+01:00
	Hinweis	Dieses Dokument wurde digital signiert und kann unter: https://sign.app.graz.at/signature-verification verifiziert werden.


	Signiert von	Kamper Karl
	Zertifikat	CN=Kamper Karl,O=Magistrat Graz,L=Graz,ST=Styria,C=AT
	Datum/Zeit	2016-01-19T10:03:08+01:00
	Hinweis	Dieses Dokument wurde digital signiert und kann unter: https://sign.app.graz.at/signature-verification verifiziert werden.

BESITZSTAND DER STADT GRAZ AN LIEGENSCHAFTEN, GEBÄUDEN UND GRUNDSTÜCKEN

	Stand mit 1.1.2015	Veränderungen		Stand mit 31.12.2015	Neubewertung	Gesamt- vermögen
		+	-			
	E U R O					
Finanzvermögen	184.890.219,71	0,00	25.840.295,20	159.049.924,51		159.049.924,51
Verwaltungsvermögen	1.838.611,31	11.851.347,43	0,00	13.689.958,74		13.689.958,74
SSA	154.430,00	2.020.000,00	0,00	2.174.430,00		2.174.430,00
	<u>186.883.261,02</u>	<u>13.871.347,43</u>	<u>25.840.295,20</u>	<u>174.914.313,25</u>	<u>0,00</u>	<u>174.914.313,25</u>

Vorstehende Werte sind durch das von der Mag. Abt. 8/4 - Abteilung für Immobilien vorgelegte Inventar sowohl hinsichtlich der Liegenschaftsbezeichnung wie auch der Flächenmaße näher erläutert.

	Signiert von	Pichler Rosemarie
	Zertifikat	CN=Pichler Rosemarie,O=Magistrat Graz,L=Graz,ST=Styria,C=AT
	Datum/Zeit	2016-01-15T13:34:13+01:00
	Hinweis	Dieses Dokument wurde digital signiert und kann unter: https://sign.app.graz.at/signature-verification verifiziert werden.

	Signiert von	Kamper Karl
	Zertifikat	CN=Kamper Karl,O=Magistrat Graz,L=Graz,ST=Styria,C=AT
	Datum/Zeit	2016-01-15T14:19:33+01:00
	Hinweis	Dieses Dokument wurde digital signiert und kann unter: https://sign.app.graz.at/signature-verification verifiziert werden.

NACHWEIS ÜBER DIE WERTVERÄNDERUNGEN DES BESITZSTANDES AN LIEGENSCHAFTEN
GEBÄUDEN UND GRUNDSTÜCKEN

KG	Geschäftszahl	Art der Veränderung	Zuwachs	Abgang
				E U R O
<u>FINANZVERMÖGEN 2015</u>				
63101 Innere Stadt	A8/4-867/2001	Stadtpark Neubewertung/Aufwertung	19.186.666,22	
63101 Innere Stadt	A8/4-867/2001	Schloßberg Neubewertung/Aufwertung	14.571.934,06	
63104 Lend	A8/4-31709/2012	Leuzenhofgasse/Wiener Straße, Ankauf von Kesinovic, Gdst.Nr. 1990/14, 1990/19 je ET963	320.000,00	
63105 Gries	A8/4-112764/2015	Puchstraße, Übertragung ins ÖG, 560 m ² , Gdst. Nr. 1990/14, 1990/19 je EZ 963		15.697,33
63106 Jakomini	A8/4-26403/2009	Angergasse, Verkauf an Projekt Angergasse 11GmbH, 922 m ² , Gdst. Nr. 2143/1, EZ 2583		436,04
63109 Baierdorf	A8/4-43748/2012	Reininghausareal, Ankauf von Asset One, EZ 1841, KG Baierdorf, 63.785 m ²	415,00	
63114 Graz Stadt Messendorf	A8/4-867/2001	Deponie Köglerweg Neubewertung/Aufwertung	2.379.181,61	
63122 Straßgang	A8/4-867/2001	Am Leopoldsgrund Neubewertung/Aufwertung	1.491.297,51	
63122 Straßgang	A8/4-4400/2013	Am Leopoldsgrund 106, Verkauf an Fam. Verwüster, 157 m ² , Gdst.Nr. 156/84, EZ 1348		4.651,06
63122 Straßgang	A8/4-34607/2012	Am Leopoldsgrund 27, Verkauf an Fam. Oswald, 136 m ² , Gdst.Nr. 156/67, EZ 1337		3.924,33
63220 Gössendorf 63287 Thondorf 63248 Lebern	A8/4867/2001	Klärwerksareal Gössendorf, Neubewertung/Berichtigung/Aufwertung	6.878.443,56	
66430 Weitendorf 63295 Zwaring	A8/4-867/2001	Steinbruch Neubewertung/Berichtigung/Aufwertung	574.886,26	
div.	A8/4-867/2001	Berichtigung Fremdeigentum		2.557.660,05


KG	Geschäftszahl	Art der Veränderung	Zuwachs	Abgang
			E U R O	
div.	A8/4-867/2001	Baurechte Neubewertung/Aufwertung	54.099.577,55	
div.	A8/4-867/2001	Baurechte zugunsten der Stadt/Neubewertung/Aufwertung	4.683.607,50	
div.	A8/4-867/2001	Gebäude Neubewertung/Aufwertung	13.395.725,34	
div.	A8/4-7283/2013	Transaktion Wohnen Graz Ausbuchung Eigenbetrieb		140.839.661,00
			117.581.734,61	143.422.029,81


VERWALTUNGSVERMÖGEN 2015

63101 Innere Stadt	A8/4-867/2001	Schloßberg Neubewertung/Aufwertung	35.760,00	
div.	A8/4-867/2001	Berichtigung Fremdeigentum		1.381,61
div.	A8/4-867/2001	Baurechte Neubewertung/Aufwertung	4.137.551,79	
div.	A8/4-867/2001	Gebäude Neubewertung/Aufwertung	7.679.417,25	
			11.852.729,04	1.381,61

SCHULVERMÖGEN 2015

63104 Lend	A8/4-12320/2011	Waagner-Biro-Straße, Ankauf von cool city gmbh&co kg Gdst. Nr. 1104/1, EZ 561, 5.920 m ²	2.020.000,00	
			2.020.000,00	0,00

	Signiert von	Pichler Rosemarie
	Zertifikat	CN=Pichler Rosemarie,O=Magistrat Graz,L=Graz,ST=Styria,C=AT
	Datum/Zeit	2016-01-15T14:04:55+01:00
	Hinweis	Dieses Dokument wurde digital signiert und kann unter: https://sign.app.graz.at/signature-verification verifiziert werden.

	Signiert von	Kamper Karl
	Zertifikat	CN=Kamper Karl,O=Magistrat Graz,L=Graz,ST=Styria,C=AT
	Datum/Zeit	2016-01-15T14:19:51+01:00
	Hinweis	Dieses Dokument wurde digital signiert und kann unter: https://sign.app.graz.at/signature-verification verifiziert werden.

BESITZSTAND DER STADT GRAZ AN LEBENDEM UND TOTEM FUNDUS,
MATERIALIEN UND VORRÄTEN

	Stand mit 1.1.2015	Zugang +	Abgang -	AFA	Stand mit 31.12.2015
	EURO				
Toter Fundus	13.967.229,71	3.095.191,73	164.263,05	2.489.145,00	14.409.013,39
Materialien und Vorräte	257.444,63	1.063.221,72	1.088.487,60	0,00	232.178,75
	<u>14.224.674,34</u>	<u>4.158.413,45</u>	<u>1.252.750,65</u>	<u>2.489.145,00</u>	<u>14.641.192,14</u>

VORRÄTE

Besitzstand an Materialien und Vorräten

zu Anlage Nr. 21

	Stand per 31.12.2014	Zugang	Abgang	AFA	Stand per 31.12.2015
<u>Ehrungen und Auszeichnungen</u>					
Goldmünzenvorrat	1.840,00	4.192,00	0,00	0,00	6.032,00
<u>Feuerwehr der Stadt Graz</u>					
Diverse Materialien und Vorräte	255.604,63	1.059.029,72	1.088.487,60		226.146,75
	<u>257.444,63</u>	<u>1.063.221,72</u>	<u>1.088.487,60</u>	<u>0,00</u>	<u>232.178,75</u>

TOTER FUNDUS


	Stand per 01.01.2015	Zugang	Abgang	AFA	zu Anlage Nr. 21 Stand per 31.12.2015
<u>Kulturamt</u>					
Kunstbesitz	1.971.955,29	92.599,73	0,00	0,00	2.064.555,02
<u>Grazer Stadtmuseum</u>	1.970.400,37	0,00	0,00	0,00	1.970.400,37
<u>Abteilung für Rechnungswesen</u>					
Hauptinventar	10.024.874,00	3.002.592,00	164.263,00	2.489.145,00	10.374.058,00
Centaugleich	0,05	0,00	0,05	0,00	0,00
	<u>13.967.229,71</u>	<u>3.095.191,73</u>	<u>164.263,05</u>	<u>2.489.145,00</u>	<u>14.409.013,39</u>


	Signiert von	Pichler Rosemarie
	Zertifikat	CN=Pichler Rosemarie,O=Magistrat Graz,L=Graz,ST=Styria, C=AT
	Datum/Zeit	2016-01-20T14:18:06+01:00
	Hinweis	Dieses Dokument wurde digital signiert und kann unter: https://sign.app.graz.at/signature-verification verifiziert werden.

	Signiert von	Kamper Karl
	Zertifikat	CN=Kamper Karl,O=Magistrat Graz,L=Graz,ST=Styria,C=AT
	Datum/Zeit	2016-01-20T21:00:24+01:00
	Hinweis	Dieses Dokument wurde digital signiert und kann unter: https://sign.app.graz.at/signature-verification verifiziert werden.

ÖFFENTLICHES GUT

	E U R O				
	Stand mit	Zugang	Abgang	Afa	Stand mit
	1.1.2015	Berichtigungen +	Berichtigungen -	-	31.12.2015
Fahrbahnen, Gehsteige, Radwege, Einfassungen	411.798.247,00	545.021,00	2.869.611,00	0,00	409.473.657,00
Brücken, Stege, Bacheinwölbungen, Ufersicherungen	25.881.600,00	0,00	188.400,00	0,00	25.693.200,00
Öffentliche Beleuchtung	1.470.472,80	479.025,14	0,00	427.528,18	1.521.969,76
Öffentliche Brunnen	218.162,96	0,01	0,00	17.946,92	200.216,05
VSA	4.573.979,29	839.975,37	0,02	768.302,95	4.645.651,69
Kanalnetz, Klärwerk	167.588.708,27	9.837.648,05	4.140.825,56	8.933.466,86	164.352.063,90
Denkmäler	684.394,77	0,00	0,00	0,00	684.394,77
	612.215.565,09	11.701.669,57	7.198.836,58	10.147.244,91	606.571.153,17

	Signiert von	Pichler Rosemarie
	Zertifikat	CN=Pichler Rosemarie,O=Magistrat Graz,L=Graz,ST=Styria,C=AT
	Datum/Zeit	2016-03-10T12:16:04+01:00
	Hinweis	Dieses Dokument wurde digital signiert und kann unter: https://sign.app.graz.at/signature-verification verifiziert werden.

	Signiert von	Kamper Karl
	Zertifikat	CN=Kamper Karl,O=Magistrat Graz,L=Graz,ST=Styria,C=AT
	Datum/Zeit	2016-03-10T13:44:20+01:00
	Hinweis	Dieses Dokument wurde digital signiert und kann unter: https://sign.app.graz.at/signature-verification verifiziert werden.

GESAMTSTAND DES ÖFFENTLICHEN GUTES UND DES BEWEGLICHEN VERMÖGENS PER 31.12.2015

I. ÖFFENTLICHES GUT

	<i>Stand per 31.12.2014</i>	<i>Zugang Berichtigungen</i>	<i>Abgang Berichtigungen</i>	<i>Afa</i>	<i>Stand mit 31.12.2015</i>
I. ÖFFENTLICHES GUT					
<u>Städtische Vermögenswerte im Straßenbereich</u>					
Fahrbahnen, Gehsteige, Radwege, Einfassungen	411.798.247,00	545.021,00	2.869.611,00	0,00	409.473.657,00
Brücken, Stege, Bacheinwölbungen, Ufersicherungen	25.881.600,00		188.400,00	0,00	25.693.200,00
Öffentliche Brunnen	218.162,96	0,01	0,00	17.946,92	200.216,05
<u>A 10/1 Straßenamt</u>					
VSA	4.573.979,29	839.975,37	0,02	768.302,95	4.645.651,69
Öffentliche Beleuchtung	1.470.472,80	479.025,14	0,00	427.528,18	1.521.969,76
<u>Städtische Vermögenswerte im Kanalbereich</u>					
Kanäle	116.914.721,00	5.714.551,87	104.149,36	5.426.234,51	117.098.889,00
Sonderanlagen	38.778.041,00	291.071,85	0,00	1.432.524,85	37.636.588,00
Maschinen Klärwerk, Pumpwerke	6.283.292,00	18.188,50	0,00	2.060.285,50	4.241.195,00
Anlagen in Bau	5.496.849,46	3.813.835,83	4.036.676,20	0,00	5.274.009,09
Werkstatteinr.	36.599,00	0,00	0,00	12.580,00	24.019,00
EDV Geräte	6.447,00	0,00	0,00	1.842,00	4.605,00
Beb. Grst.	72.758,81	0,00	0,00	0,00	72.758,81
<u>Kulturamt</u>					
Denkmäler	684.394,77	0,00	0,00		684.394,77
	612.215.565,09	11.701.669,57	7.198.836,58	10.147.244,91	606.571.153,17

Zu: Fahrbahnen, Gehsteige, Radwege, Einfassungen

Zugang/Wertsteigerung

Abgang/Minderung

Fahrbahn

Bautyp 1-5/Zustandsklasse 1-5

275.538.316,00

0,00

2.046.582,00

273.491.734,00

Gehsteig				
Bautyp 1-5/Zustandsklasse 1-5	74.338.057,00	401.707,00	0,00	74.739.764,00
Radweg				
Bautyp 1-5/Zustandsklasse 1-5	7.764.353,00	143.314,00	0,00	7.907.667,00
Einfassung				
Bautyp 1-5/Zustandsklasse 1-5	54.157.521,00		823.029,00	53.334.492,00
	411.798.247,00	545.021,00	2.869.611,00	0,00
				409.473.657,00

*) Bewertung des Anlagevermögens Stand 12/2014

Zu: Brücken, Stege und Bacheinwölbung, Ufers.

Anlagewert Kunstbauten per 31.12.2014

	25.881.600,00	0,00	188.400,00	0,00	25.693.200,00
	25.881.600,00	0,00	188.400,00	0,00	25.693.200,00

Stand per 31.12.2014	Werte Meldung Hr. Nigitz	Berichtigung	Afa	Stand per 31.12.2015
----------------------	--------------------------	--------------	-----	----------------------

Zu öffentliche Brunnen:

Hauptplatz - Erzherzog Johann Brunnen	25.644,18	25.644,19		2.137,01	23.507,18
Annenstraße - Barmherzigen Kirche	39.191,68	39.191,69		3.265,97	35.925,72
Schloßbergplatz - Taubenbrunnen	8.271,16	8.271,17		689,26	7.581,91
Sparkassenplatz - Stainzerhofbrunnen	7.506,00	7.506,00		625,50	6.880,50
Baiernstraße-Gritzenweg, Baiernbrunnen	2.511,19	2.511,19		209,26	2.301,93
Am Eisernen Tor	10.516,60	10.516,60		876,38	9.640,22
Oper	8.831,12	8.831,12		735,93	8.095,19
Badgasse (K & Öhler)	10.164,56	10.164,56		847,05	9.317,51
Mariahilferplatz	15.174,66	15.174,67		1.264,55	13.910,12
Josef Pongratz Platz	11.534,97	11.534,96		961,25	10.573,71
Jakominiplatz	10.843,72	10.843,61		903,65	9.939,96
Nikolaiplatz	31.573,21	31.573,21		2.631,10	28.942,11
Hauptplatz Andritz	36.400,00	36.400,00		2.800,00	33.600,00
rechnerisch korrigiert	218.163,05	218.162,97		17.946,92	200.216,06


Darstellung für RA 2015 (Endstand 2014 = Anfangstand 2015)

Vollständigkeit der Auflistung kann erst im Zuge einer

festgelegten Inventarföhrung geändert werden

Existenz Brunnen Badgasse wird v. Hrn. Nigitz noch geprüft

		218.162,96	0,01	17.946,92	200.216,05
--	--	------------	------	-----------	------------

	Signiert von	Pichler Rosemarie
	Zertifikat	CN=Pichler Rosemarie,O=Magistrat Graz,L=Graz,ST=Styria,C=AT
	Datum/Zeit	2016-03-10T12:20:22+01:00
	Hinweis	Dieses Dokument wurde digital signiert und kann unter: https://sign.app.graz.at/signature-verification verifiziert werden.



Signiert von	Kamper Karl
Zertifikat	CN=Kamper Karl,O=Magistrat Graz,L=Graz,ST=Styria,C=AT
Datum/Zeit	2016-03-10T13:45:03+01:00
Hinweis	Dieses Dokument wurde digital signiert und kann unter: https://sign.app.graz.at/signature-verification verifiziert werden.

Lfd. Nr.	N A M E	Aktenzahl	Liegenschaft	Ideele Gesamtschuld €	Ideeler Schuldenrest 01.01.2015 €	Zugänge €	Leibrenten- zahlungen €	Ideeler Schuldenrest 31.12.2015 €	Bisher geleistete Überzahlungen €
12	Tupay Elisabeth	A8-L-K-188/10-1971	EZ.129 KG Liebenau	33.452,54	-----	-----	7.751,64	-----	197.603,53
			Summe Fipos 1.84000.000000		-----	-----	7.751,64	-----	
					-----	-----		-----	
					-----	-----	0,00	0,00	
		Zusammenstellung:	Fipos 1.84000.000000		-----	-----	7.751,64	-----	
					-----	-----		-----	
					0,00	-----	7.751,64	0,00	

Erläuterungen:



Signiert von	Kicker Michael
Zertifikat	CN=Kicker Michael,O=Magistrat Graz,L=Graz,ST=Styria,C=AT
Datum/Zeit	2016-01-19T08:23:18+01:00
Hinweis	Dieses Dokument wurde digital signiert und kann unter: https://sign.app.graz.at/signature-verification verifiziert werden.



Signiert von	Kamper Karl
Zertifikat	CN=Kamper Karl,O=Magistrat Graz,L=Graz,ST=Styria,C=AT
Datum/Zeit	2016-01-19T09:17:18+01:00
Hinweis	Dieses Dokument wurde digital signiert und kann unter: https://sign.app.graz.at/signature-verification verifiziert werden.

Sammelnachweise 2015

Sammelnachweis
S N 0 0 1 Sammelnachweis 1

S N 0 0 1

Kenn- ziffer	Bezeichnung	Anfängliche Zahlungsrückstände EUR	Laufendes Soll EUR	Gesamt Soll EUR
256000	NICHT INVESTITIONSFÖRD. DARLEHEN U. BEZUGSVORSCHÜS	0,00	0,00	0,00
259000	NICHT INVESTITIONSFÖRDERNDE DARLEHEN AN ANDERE	0,00	0,00	0,00
500000	GELDBEZÜGE DER BEAMTEN DER VERWALTUNG	0,00	49.309.074,15	49.309.074,15
500010	GELDBEZÜGE DER BEAMTEN DER VERWALTUNG	0,00	1.918.598,50	1.918.598,50
501000	GELDBEZÜGE DER BEAMTEN IN HANDWERKLICHER VERWENDUN	0,00	2.402.247,51	2.402.247,51
501010	GELDBEZÜGE DER BEAMTEN IN HANDWERKLICHER VERWENDUN	0,00	80.362,80	80.362,80
510000	GELDBEZÜGE DER VERTRAGSBEDIENSTETEN DER VERWALTUNG	0,00	48.874.164,71	48.874.164,71
510010	GELDBEZÜGE DER VERTRAGSBEDIENSTETEN DER VERWALTUNG	0,00	1.807.530,69	1.807.530,69
511000	GELDBEZÜGE DER VB. IN HANDWERKLICHER VERWENDUNG	0,00	1.302.985,78	1.302.985,78
511010	GELDBEZÜGE DER VB. IN HANDWERKLICHER VERWENDUNG	0,00	21.404,95	21.404,95
522500	GELDBEZÜGE DER NICHT GANZJÄHRIG BESCHÄFTIGTEN ANGE	0,00	56.537,87	56.537,87
523100	GELDBEZÜGE DER NICHT GANZJÄHRIG BESCHÄFTIGTEN ARBE	0,00	99.860,53	99.860,53
560000	REISEGEBÜHREN	0,00	4.713,54	4.713,54
563000	SONSTIGE AUFWANSENTERSCHÄDIGUNGEN	0,00	419.439,30	419.439,30
563100	SONSTIGE AUFWANSENTERSCHÄDIGUNGEN	0,00	1.705,86	1.705,86
565000	MEHRLEISTUNGSVERGÜTUNGEN	0,00	1.069.495,32	1.069.495,32
565300	MEHRLEISTUNGSVERGÜTUNGEN	0,00	14.736,11	14.736,11
566000	ZUWENDUNGEN AUS ANLASS VON DIENSTJUBILÄEN	0,00	476.836,47	476.836,47
566100	ZUWENDUNGEN AUS ANLASS VON DIENSTJUBILÄEN ABFERTIGUNGEN	0,00	1.064.660,44	1.064.660,44
566200	ZUWENDUNGEN AUS ANLASS VON DIENSTJUBILÄEN TREUEENTERSCHÄDIGUNG	0,00	540.706,62	540.706,62
567000	BELOHNUNGEN UND GELDAUSHILFEN	0,00	3.675,00	3.675,00
569000	SONSTIGE NEBENGEÜHREN	0,00	3.785.785,37	3.785.785,37
580000	DGB ZUM AUSGLEICHSFONDS FÜR FAMILIENBEIHILFEN	0,00	4.431.178,68	4.431.178,68

Sammelnachweis
S N 0 0 1 Sammelnachweis 1

S N 0 0 1

Kenn- ziffer	Ist EUR	Schliessliche Zahlungsrückstände EUR	Voranschlag EUR	Nachtrags- Voranschlag EUR	Gesamt- Voranschlag EUR	Unterschied zw. günstiger EUR	Lfd.Soll - Gesamt-VA ungünstiger EUR
256000	0,00	0,00	21.000,00	0,00	21.000,00	21.000,00	0,00
259000	0,00	0,00	1.300,00	0,00	1.300,00	1.300,00	0,00
500000	49.309.074,15	0,00	49.384.700,00	100.000,00	49.484.700,00	1.626.977,56	1.451.351,71
500010	1.918.598,50	0,00	1.969.200,00	0,00	1.969.200,00	139.758,81	89.157,31
501000	2.402.247,51	0,00	2.727.500,00	0,00	2.727.500,00	464.143,01	138.890,52
501010	80.362,80	0,00	85.800,00	0,00	85.800,00	12.794,92	7.357,72
510000	48.874.164,71	0,00	49.406.000,00	100.000,00	49.506.000,00	2.380.852,53	1.749.017,24
510010	1.807.530,69	0,00	1.774.900,00	0,00	1.774.900,00	101.913,00	134.543,69
511000	1.302.985,78	0,00	1.514.900,00	0,00	1.514.900,00	285.213,89	73.299,67
511010	21.404,95	0,00	18.100,00	0,00	18.100,00	1.793,60	5.098,55
522500	56.537,87	0,00	45.000,00	0,00	45.000,00	0,00	11.537,87
523100	99.860,53	0,00	126.900,00	0,00	126.900,00	57.619,07	30.579,60
560000	4.713,54	0,00	3.200,00	0,00	3.200,00	0,00	1.513,54
563000	419.439,30	0,00	587.200,00	0,00	587.200,00	181.276,27	13.515,57
563100	1.705,86	0,00	2.300,00	0,00	2.300,00	1.053,68	459,54
565000	1.069.495,32	0,00	1.119.100,00	0,00	1.119.100,00	121.160,82	71.556,14
565300	14.736,11	0,00	17.400,00	0,00	17.400,00	2.734,07	70,18
566000	476.836,47	0,00	408.000,00	0,00	408.000,00	0,00	68.836,47
566100	1.064.660,44	0,00	792.200,00	0,00	792.200,00	0,00	272.460,44
566200	540.706,62	0,00	1.434.500,00	0,00	1.434.500,00	893.793,38	0,00
567000	3.675,00	0,00	3.200,00	0,00	3.200,00	825,00	1.300,00
569000	3.785.785,37	0,00	3.717.500,00	0,00	3.717.500,00	60.059,94	128.345,31
580000	4.431.178,68	0,00	4.768.500,00	0,00	4.768.500,00	480.631,00	143.309,68

Sammelnachweis
S N 0 0 1 Sammelnachweis 1

S N 0 0 1

Kenn- ziffer	Bezeichnung	Anfängliche Zahlungsrückstände EUR	Laufendes Soll EUR	Gesamt Soll EUR
580900	DGB ZUM AUSGLEICHSFONDS FÜR FAMILIENBEIHILFEN	0,00	2.544,31	2.544,31
581000	SONSTIGE DGB ZUR SOZIALEN SICHERHEIT	0,00	13.469.547,17	13.469.547,17
581500	SONSTIGE DGB ZUR SOZIALEN SICHERHEIT	0,00	2.178.375,06	2.178.375,06
581900	SONSTIGE DGB ZUR SOZIALEN SICHERHEIT	0,00	11.943,12	11.943,12
590000	FREIWILLIGE SOZIALEISTUNGEN (NUR BARLEISTUNGEN)	0,00	464.355,27	464.355,27
631200	TELEKOMMUNIKATIONSDIENSTE	0,00	427,86	427,86
631500	TELEKOMMUNIKATIONSDIENSTE	0,00	176,05	176,05
751001	LFD. TRANSFERZAHLUNGEN AN LÄNDER UND LANDESFONDS	0,00	25.510,62	25.510,62
	Summe Sammelnachweis SN001 Ausgaben Zugleich Zuschuss	0,00	133.838.579,66	133.838.579,66

Sammelnachweis
S N 0 0 1 Sammelnachweis 1

S N 0 0 1

Kenn- ziffer	Ist EUR	Schliessliche Zahlungsrückstände EUR	Voranschlag EUR	Nachtrags- Voranschlag EUR	Gesamt- Voranschlag EUR	Unterschied zw. günstiger EUR	Lfd.Soll - Gesamt-VA ungünstiger EUR
580900	2.544,31	0,00	10.000,00	0,00	10.000,00	7.455,69	0,00
581000	13.469.547,17	0,00	13.236.900,00	0,00	13.236.900,00	381.055,76	613.702,93
581500	2.178.375,06	0,00	2.308.400,00	0,00	2.308.400,00	190.771,57	60.746,63
581900	11.943,12	0,00	2.500,00	0,00	2.500,00	0,00	9.443,12
590000	464.355,27	0,00	398.700,00	0,00	398.700,00	24.356,18	90.011,45
631200	427,86	0,00	400,00	0,00	400,00	46,14	74,00
631500	155,65	20,40	100,00	0,00	100,00	0,00	76,05
751001	25.510,62	0,00	190.700,00	0,00	190.700,00	165.189,38	0,00
	133.838.559,26	20,40	136.076.100,00	200.000,00	136.276.100,00	7.603.775,27	5.166.254,93

Sammelnachweis
S N 0 0 1 Sammelnachweis 1

S N 0 0 1

Teil- abschnitt	Bezeichnung	Anfängliche Zahlungsrückstände EUR	Laufendes Soll EUR	Gesamt Soll EUR
00000	GEMEINDEVERTRETUNG	0,00	4.655.610,69	4.655.610,69
01000	MAGISTRATSDIREKTION	0,00	890.614,50	890.614,50
01010	MAGISTRATSDIREKTION - PRÄSIDENTIALBTEILUNG	0,00	1.547.576,14	1.547.576,14
01020	HAUPTKANZLEI UND BEZIRKSÄMTER	0,00	1.589.027,16	1.589.027,16
01040	INNENREVISION	0,00	277.883,33	277.883,33
01050	MAGISTRATSDIREKTION-REFORMPROJEKT	0,00	373.149,32	373.149,32
01060	REFERAT FÜR GESUNDHEITSFÖRDERUNG UND BEDIENSTETENS	0,00	81.500,82	81.500,82
01080	SERVICECENTER	0,00	657.560,06	657.560,06
01100	PERSONALAMT	0,00	2.206.137,26	2.206.137,26
01120	PERSONALAMT - DIENSTJUBILÄEN UND TREUEENTSCHEIDIGUN	0,00	2.082.203,53	2.082.203,53
01130	ZUGEWIESENE BEAMTINNEN	0,00	1.060.898,07	1.060.898,07
01140	GESCHÜTZTE ARBEITSPLÄTZE	0,00	3.884.503,70	3.884.503,70
01160	ZENTRAL BEWIRTSCHAFTETES PERSONAL	0,00	334.919,74	334.919,74
01200	TELEFONZENTRALE	0,00	172.949,03	172.949,03
01320	DRUCK- UND KOPIERSERVICE	0,00	141.682,46	141.682,46
01400	STADTRECHNUNGSHOF	0,00	914.812,84	914.812,84
01500	STADTBAUDIREKTION - REF.FÜR BÜRGERINNENBETEILIGUNG	0,00	166.419,31	166.419,31
01510	ABTEILUNG F. ÖFFENTLICHKEITSARBEIT UND INFORMATION	0,00	498.882,61	498.882,61
01800	BETRIEBSFONDS FÜR DIE PFLICHTLEISTUNGEN	0,00	1.041.386,93	1.041.386,93
02000	RECHTSAMT	0,00	368.129,09	368.129,09
02100	STATISTIK	0,00	187.656,44	187.656,44
02200	STANDESAMT	0,00	1.105.581,51	1.105.581,51
02400	WAHLAMT	0,00	818.758,10	818.758,10

Sammelnachweis
S N 0 0 1 Sammelnachweis 1

S N 0 0 1

Teil- abschnitt	Ist EUR	Schliessliche Zahlungsrückstände EUR	Voranschlag EUR	Nachtrags- Voranschlag EUR	Gesamt- Voranschlag EUR	Unterschied zw. günstiger EUR	Lfd.Soll - Gesamt-VA ungünstiger EUR	AOB
00000	4.655.610,69	0,00	4.652.500,00	0,00	4.652.500,00	56.794,04	59.904,73	MDPA
01000	890.614,50	0,00	831.000,00	0,00	831.000,00	61.232,33	120.846,83	MD00
01010	1.547.576,14	0,00	1.563.800,00	0,00	1.563.800,00	91.907,89	75.684,03	MDPA
01020	1.589.027,16	0,00	1.565.900,00	0,00	1.565.900,00	15.321,22	38.448,38	MDPA
01040	277.883,33	0,00	299.400,00	0,00	299.400,00	54.478,40	32.961,73	MD00
01050	373.149,32	0,00	349.300,00	0,00	349.300,00	1.351,47	25.200,79	MD00
01060	81.500,82	0,00	80.900,00	0,00	80.900,00	901,59	1.502,41	MDPA
01080	657.560,06	0,00	686.500,00	0,00	686.500,00	33.964,42	5.024,48	0200
01100	2.206.137,26	0,00	2.152.900,00	0,00	2.152.900,00	13.356,64	66.593,90	0100
01120	2.082.203,53	0,00	2.634.700,00	0,00	2.634.700,00	893.793,38	341.296,91	0100
01130	1.060.898,07	0,00	1.111.000,00	0,00	1.111.000,00	104.893,90	54.791,97	0100
01140	3.884.483,30	20,40	4.106.100,00	0,00	4.106.100,00	232.285,84	10.689,54	0100
01160	334.919,74	0,00	556.800,00	0,00	556.800,00	350.332,90	128.452,64	0100
01200	172.949,03	0,00	158.900,00	0,00	158.900,00	1.283,62	15.332,65	MDPA
01320	141.682,46	0,00	170.900,00	0,00	170.900,00	44.752,48	15.534,94	MDPA
01400	914.812,84	0,00	927.100,00	0,00	927.100,00	26.772,66	14.485,50	STRH
01500	166.419,31	0,00	162.800,00	0,00	162.800,00	4.350,71	7.970,02	BD00
01510	498.882,61	0,00	485.700,00	0,00	485.700,00	39.091,39	52.274,00	MD00
01800	1.041.386,93	0,00	1.020.900,00	0,00	1.020.900,00	19.484,51	39.971,44	KF00
02000	368.129,09	0,00	366.200,00	0,00	366.200,00	7.095,38	9.024,47	MDPA
02100	187.656,44	0,00	130.200,00	0,00	130.200,00	2.430,30	59.886,74	MDPA
02200	1.105.581,51	0,00	1.140.500,00	0,00	1.140.500,00	61.681,06	26.762,57	0200
02400	818.758,10	0,00	820.300,00	0,00	820.300,00	18.630,78	17.088,88	0200

Sammelnachweis
S N 0 0 1 Sammelnachweis 1

S N 0 0 1

Teil- abschnitt	Bezeichnung	Anfängliche Zahlungsrückstände EUR	Laufendes Soll EUR	Gesamt Soll EUR
02500	STAATSBÜRGERSCHAFT	0,00	1.347.501,75	1.347.501,75
03000	STADTBAUDIREKTION	0,00	1.358.690,09	1.358.690,09
03010	BAB BAURECHT- UND BAUVERWALTUNG	0,00	2.907.876,21	2.907.876,21
03100	STADTPLANUNGSAMT	0,00	1.471.062,92	1.471.062,92
03110	VERKEHRSPLANUNG	0,00	833.090,43	833.090,43
03200	VERMESSUNGSAMT	0,00	1.309.152,75	1.309.152,75
03300	HOCHBAUAMT	0,00	502.229,43	502.229,43
03400	STRASSENAMT	0,00	2.010.166,97	2.010.166,97
05000	BAB BEZIRKSVERWALTUNGSBEHÖRDE	0,00	3.824.487,88	3.824.487,88
09000	BEZUGSVORSCHÜSSE UND DARLEHEN	0,00	0,00	0,00
09900	PERSONALVERTRETUNG	0,00	623.708,18	623.708,18
11900	ORDNUNGSWACHE	0,00	53.594,37	53.594,37
13010	MARKT- UND LEBENSMITTELPOLIZEI	0,00	520.868,04	520.868,04
13020	GEWERBEPOLIZEI-BÜRGERINNENAMT	0,00	539.972,58	539.972,58
13200	GESUNDHEITSPOLIZEI	0,00	37.216,36	37.216,36
13300	VETERINÄRPOLIZEI	0,00	571.349,47	571.349,47
13900	FUNDBÜRO	0,00	127.033,22	127.033,22
16200	BERUFSFEUERWEHREN	0,00	16.300.777,40	16.300.777,40
20000	SCHULAMT	0,00	1.249.907,51	1.249.907,51
20200	SPORTAMT	0,00	328.221,63	328.221,63
21100	VOLKSSCHULEN	0,00	1.229.152,58	1.229.152,58
21200	HAUPTSCHULEN	0,00	817.500,53	817.500,53
21300	SONDERSCHULEN	0,00	63.305,21	63.305,21

Sammelnachweis
S N 0 0 1 Sammelnachweis 1

S N 0 0 1

Teil- abschnitt	Ist EUR	Schliessliche Zahlungsrückstände EUR	Voranschlag EUR	Nachtrags- Voranschlag EUR	Gesamt- Voranschlag EUR	Unterschied zw. günstiger EUR	Lfd.Soll - Gesamt-VA ungünstiger EUR	AOB
02500	1.347.501,75	0,00	1.164.800,00	0,00	1.164.800,00	16,24	182.717,99	0200
03000	1.358.690,09	0,00	1.405.000,00	0,00	1.405.000,00	77.336,74	31.026,83	BD00
03010	2.907.876,21	0,00	2.894.900,00	80.000,00	2.974.900,00	282.778,42	215.754,63	1700
03100	1.471.062,92	0,00	1.394.800,00	0,00	1.394.800,00	58.078,60	134.341,52	1400
03110	833.090,43	0,00	832.900,00	0,00	832.900,00	13.145,15	13.335,58	1008
03200	1.309.152,75	0,00	1.254.300,00	0,00	1.254.300,00	28.620,96	83.473,71	1006
03300	502.229,43	0,00	511.400,00	0,00	511.400,00	19.141,41	9.970,84	BD00
03400	2.010.166,97	0,00	2.059.200,00	0,00	2.059.200,00	165.975,31	116.942,28	1001
05000	3.824.487,88	0,00	3.723.400,00	100.000,00	3.823.400,00	168.037,71	169.125,59	1700
09000	0,00	0,00	22.300,00	0,00	22.300,00	22.300,00	0,00	0100
09900	623.708,18	0,00	629.000,00	0,00	629.000,00	48.717,27	43.425,45	PV00
11900	53.594,37	0,00	84.700,00	0,00	84.700,00	45.179,34	14.073,71	MD00
13010	520.868,04	0,00	520.200,00	0,00	520.200,00	49.115,34	49.783,38	0700
13020	539.972,58	0,00	589.300,00	0,00	589.300,00	113.071,38	63.743,96	0200
13200	37.216,36	0,00	37.100,00	0,00	37.100,00	2.268,34	2.384,70	0700
13300	571.349,47	0,00	577.400,00	0,00	577.400,00	34.970,26	28.919,73	0700
13900	127.033,22	0,00	169.700,00	0,00	169.700,00	95.058,04	52.391,26	MDPA
16200	16.300.777,40	0,00	16.690.900,00	0,00	16.690.900,00	498.211,96	108.089,36	FW00
20000	1.249.907,51	0,00	1.246.900,00	0,00	1.246.900,00	164.632,16	167.639,67	BILD
20200	328.221,63	0,00	315.900,00	0,00	315.900,00	916,39	13.238,02	1300
21100	1.229.152,58	0,00	1.233.300,00	0,00	1.233.300,00	55.072,85	50.925,43	BILD
21200	817.500,53	0,00	795.200,00	0,00	795.200,00	12.460,08	34.760,61	BILD
21300	63.305,21	0,00	49.900,00	0,00	49.900,00	4.674,49	18.079,70	BILD

Sammelnachweis
S N 0 0 1 Sammelnachweis 1

S N 0 0 1

Teil- abschnitt	Bezeichnung	Anfängliche Zahlungsrückstände EUR	Laufendes Soll EUR	Gesamt Soll EUR
21400	SCHULEN DER POLYTECHNISCHEN LEHRGÄNGE	0,00	50.348,53	50.348,53
24000	KINDERGÄRTEN	0,00	19.703.937,35	19.703.937,35
24010	KRABELSTUBEN	0,00	5.300.907,85	5.300.907,85
24050	BILDUNGSSERVICE	0,00	123.711,87	123.711,87
25000	SCHÜLERHORTE	0,00	7.261.126,90	7.261.126,90
27300	STADTBIBLIOTHEK	0,00	1.953.052,15	1.953.052,15
28900	SONSTIGE EINRICHTUNGEN UND MASSNAHMEN	0,00	74.201,64	74.201,64
30000	KULTURAMT	0,00	650.369,40	650.369,40
36300	ALTSTADTERHALTUNG UND ORTSBILDPFLEGE	0,00	388.373,26	388.373,26
40000	SOZIALAMT	0,00	3.573.134,01	3.573.134,01
40100	AMT FÜR JUGEND UND FAMILIE	0,00	1.234.225,64	1.234.225,64
41100	LEBENSUNTERHALT (OFFENE SOZIALHILFE)	0,00	1.499.152,74	1.499.152,74
41300	BEHINDERTENHILFE HEILBEHANDLUNG	0,00	649.927,83	649.927,83
41900	SONSTIGE EINRICHTUNGEN UND MASSNAHMEN	0,00	755.006,62	755.006,62
42610	INTEGRATIONSREFERAT	0,00	110.738,59	110.738,59
42900	ASYLE UND DELOGIERTENHEIME	0,00	1.018.248,19	1.018.248,19
43900	ERHOLUNGSFÜRSORGE UND BERATUNGSSTELLEN	0,00	5.771.668,83	5.771.668,83
43940	JUGEND- UND BERATUNGSZENTRUM ORPHEUMGASSE	0,00	199.856,08	199.856,08
43980	WOHNEN UND SOZIALPÄDAGOGISCHE BETREUUNG	0,00	637.016,71	637.016,71
46900	REFERAT FRAUEN UND GLEICHSTELLUNG	0,00	248.727,34	248.727,34
46920	GLEICHBEHANDLUNGSBEAUFTRAGTE	0,00	22.616,23	22.616,23
48000	ALLGEMEINE WOHNBAUFÖRDERUNG	0,00	807.942,03	807.942,03
50000	GESUNDHEITSAMT	0,00	1.365.878,28	1.365.878,28

Sammelnachweis
S N 0 0 1 Sammelnachweis 1

S N 0 0 1

Teil- abschnitt	Ist EUR	Schliessliche Zahlungsrückstände EUR	Voranschlag EUR	Nachtrags- Voranschlag EUR	Gesamt- Voranschlag EUR	Unterschied zw. günstiger EUR	Lfd.Soll - Gesamt-VA ungünstiger EUR	AOB
21400	50.348,53	0,00	50.400,00	0,00	50.400,00	1.870,98	1.819,51	BILD
24000	19.703.937,35	0,00	20.753.100,00	0,00	20.753.100,00	1.063.812,13	14.649,48	BILD
24010	5.300.907,85	0,00	5.084.000,00	0,00	5.084.000,00	4.343,22	221.251,07	BILD
24050	123.711,87	0,00	0,00	0,00	0,00	0,00	123.711,87	BILD
25000	7.261.126,90	0,00	7.237.000,00	0,00	7.237.000,00	52.038,14	76.165,04	BILD
27300	1.953.052,15	0,00	1.926.800,00	0,00	1.926.800,00	19.293,62	45.545,77	1600
28900	74.201,64	0,00	73.500,00	0,00	73.500,00	1.810,37	2.512,01	1600
30000	650.369,40	0,00	682.200,00	0,00	682.200,00	34.301,59	2.470,99	1600
36300	388.373,26	0,00	373.800,00	0,00	373.800,00	2.525,68	17.098,94	BD00
40000	3.573.134,01	0,00	3.416.400,00	0,00	3.416.400,00	22.717,66	179.451,67	0500
40100	1.234.225,64	0,00	1.068.400,00	0,00	1.068.400,00	1.917,89	167.743,53	0600
41100	1.499.152,74	0,00	1.502.100,00	0,00	1.502.100,00	33.711,47	30.764,21	0500
41300	649.927,83	0,00	678.000,00	0,00	678.000,00	41.894,85	13.822,68	0500
41900	755.006,62	0,00	748.700,00	0,00	748.700,00	31.088,49	37.395,11	0500
42610	110.738,59	0,00	187.800,00	0,00	187.800,00	77.117,41	56,00	BILD
42900	1.018.248,19	0,00	1.158.400,00	0,00	1.158.400,00	146.054,28	5.902,47	0500
43900	5.771.668,83	0,00	5.733.500,00	0,00	5.733.500,00	278.195,35	316.364,18	0600
43940	199.856,08	0,00	182.700,00	0,00	182.700,00	14.258,96	31.415,04	0600
43980	637.016,71	0,00	1.092.900,00	0,00	1.092.900,00	475.596,35	19.713,06	0600
46900	248.727,34	0,00	225.900,00	0,00	225.900,00	9.057,11	31.884,45	060F
46920	22.616,23	0,00	26.000,00	0,00	26.000,00	3.383,77	0,00	GBHB
48000	807.942,03	0,00	852.700,00	0,00	852.700,00	228.476,49	183.718,52	2100
50000	1.365.878,28	0,00	1.410.700,00	0,00	1.410.700,00	115.788,18	70.966,46	0700

Sammelnachweis
SN 0 0 1 Sammelnachweis 1

SN 0 0 1

Teil- abschnitt	Bezeichnung	Anfängliche Zahlungsrückstände EUR	Laufendes Soll EUR	Gesamt Soll EUR
50100	UMWELTAMT	0,00	1.443.370,04	1.443.370,04
51200	SONSTIGE MEDIZINISCHE BERATUNG UND BETREUUNG	0,00	502.658,90	502.658,90
51300	DESINFEKTIONSANSTALTEN	0,00	466.395,94	466.395,94
51500	ZAHNSTATIONEN	0,00	531.748,11	531.748,11
51900	SONSTIGE EINRICHTUNGEN UND MASSNAHMEN	0,00	1.158.825,53	1.158.825,53
52900	SONSTIGE EINRICHTUNGEN UND MASSNAHMEN	0,00	45.191,86	45.191,86
64000	EINRICHTUNGEN UND MASSNAHMEN NACH DER STVO	0,00	344.757,30	344.757,30
64900	PARKGEBÜHRENREFERAT	0,00	1.393.010,84	1.393.010,84
64910	ÜBERWACHUNG RUHENDER VERKEHR	0,00	247.465,14	247.465,14
70000	AMT FÜR WIRTSCHAFTS- UND TOURISMUSENTWICKLUNG	0,00	674.177,38	674.177,38
74900	SONSTIGE EINRICHTUNGEN UND MASSNAHMEN	0,00	19.754,43	19.754,43
77100	MASSNAHMEN ZUR FÖRDERUNG DES FREMDENVERKEHRS	0,00	19.754,43	19.754,43
81500	PARK- UND GARTENANLAGEN	0,00	1.328.653,41	1.328.653,41
82800	SONSTIGE MÄRKTE	0,00	655.082,50	655.082,50
84000	GRUNDBESITZ-ABTEILUNG FÜR IMMOBILIEN	0,00	953.894,36	953.894,36
85100	BETRIEBE DER ABWASSERBESEITIGUNG	0,00	619.676,52	619.676,52
89900	ZENTRALKÜCHE	0,00	1.429.170,18	1.429.170,18
90000	FINANZ- UND VERMÖGENSDIREKTION	0,00	1.101.776,33	1.101.776,33
90010	ABTEILUNG FÜR RECHNUNGSWESEN	0,00	1.766.452,03	1.766.452,03
90020	ABTEILUNG FÜR GEMEINDEABGABEN	0,00	2.651.888,21	2.651.888,21
	Gesamtsumme Sammelnachweis SN001	0,00	133.838.579,66	133.838.579,66

Sammelnachweis
S N 0 0 1 Sammelnachweis 1

S N 0 0 1

Teil- abschnitt	Ist EUR	Schliessliche Zahlungsrückstände EUR	Voranschlag EUR	Nachtrags- Voranschlag EUR	Gesamt- Voranschlag EUR	Unterschied zw. günstiger EUR	Lfd.Soll - Gesamt-VA ungünstiger EUR	AOB
50100	1.443.370,04	0,00	1.491.000,00	0,00	1.491.000,00	65.789,70	18.159,74	2300
51200	502.658,90	0,00	541.100,00	0,00	541.100,00	41.803,30	3.362,20	0700
51300	466.395,94	0,00	483.700,00	0,00	483.700,00	17.429,05	124,99	0700
51500	531.748,11	0,00	525.300,00	0,00	525.300,00	16.222,42	22.670,53	BILD
51900	1.158.825,53	0,00	1.424.200,00	0,00	1.424.200,00	278.044,73	12.670,26	0600
52900	45.191,86	0,00	45.600,00	0,00	45.600,00	2.606,08	2.197,94	2300
64000	344.757,30	0,00	331.500,00	0,00	331.500,00	2.584,45	15.841,75	1001
64900	1.393.010,84	0,00	1.361.300,00	0,00	1.361.300,00	32.502,44	64.213,28	1001
64910	247.465,14	0,00	274.700,00	0,00	274.700,00	35.217,01	7.982,15	1001
70000	674.177,38	0,00	677.700,00	0,00	677.700,00	34.281,07	30.758,45	1500
74900	19.754,43	0,00	19.000,00	0,00	19.000,00	133,70	888,13	1500
77100	19.754,43	0,00	19.000,00	0,00	19.000,00	133,70	888,13	1500
81500	1.328.653,41	0,00	1.311.900,00	0,00	1.311.900,00	58.119,32	74.872,73	1005
82800	655.082,50	0,00	596.600,00	0,00	596.600,00	4.040,13	62.522,63	0200
84000	953.894,36	0,00	958.000,00	0,00	958.000,00	64.770,41	60.664,77	0804
85100	619.676,52	0,00	678.800,00	20.000,00	698.800,00	128.550,82	49.427,34	1700
89900	1.429.170,18	0,00	1.304.800,00	0,00	1.304.800,00	10.873,52	135.243,70	0500
90000	1.101.776,33	0,00	1.094.700,00	0,00	1.094.700,00	21.676,70	28.753,03	0800
90010	1.766.452,03	0,00	1.780.500,00	0,00	1.780.500,00	24.944,46	10.896,49	0803
90020	2.651.888,21	0,00	2.514.900,00	0,00	2.514.900,00	8.832,92	145.821,13	0802
	133.838.559,26	20,40	136.076.100,00	200.000,00	136.276.100,00	7.603.775,27	5.166.254,93	

Sammelnachweis
S N 0 2 1 Sammelnachweis 21

S N 0 2 1

Kenn- ziffer	Bezeichnung	Anfängliche Zahlungsrückstände EUR	Laufendes Soll EUR	Gesamt Soll EUR
341000	INVESTITIONSDARLEHEN VON LÄNDERN, LANDESFONDS U. -	0,00	151.432,46	151.432,46
344000	INVESTITIONSDARLEHEN V. SONST. TRÄGERN D. ÖFFENTL.	0,00	11.553,40	11.553,40
346000	INVESTITIONSDARLEHEN VON KREDITINSTITUTEN	0,00	22.264.215,59	22.264.215,59
650000	ZINSEN FÜR FINANZSCHULDEN - INLAND	3.380,74	9.279.303,77	9.282.684,51
650100	ZINSEN FÜR FINANZSCHULDEN - INLAND ZINSENRESERVE	0,00	15.690.281,99	15.690.281,99
657000	GELDVERKEHRSSPESEN PROVISIONEN UND DGL.	0,00	485,40	485,40
	Summe Sammelnachweis SN021 Ausgaben Zugleich Zuschuss	3.380,74	47.397.272,61	47.400.653,35

Sammelnachweis
S N 0 2 1 Sammelnachweis 21

S N 0 2 1

Kenn- ziffer	Ist EUR	Schliessliche Zahlungsrückstände EUR	Voranschlag EUR	Nachtrags- Voranschlag EUR	Gesamt- Voranschlag EUR	Unterschied zw. günstiger EUR	Lfd.Soll - Gesamt-VA ungünstiger EUR
341000	151.432,46	0,00	169.200,00	0,00	169.200,00	17.836,54	69,00
344000	11.553,40	0,00	11.600,00	0,00	11.600,00	46,60	0,00
346000	22.264.215,59	0,00	22.217.100,00	0,00	22.217.100,00	9.982,59	57.098,18
650000	9.279.303,77	3.380,74	9.827.700,00	0,00	9.827.700,00	1.210.334,55	661.938,32
650100	15.690.281,99	0,00	16.700.000,00	0,00	16.700.000,00	1.009.718,01	0,00
657000	485,40	0,00	0,00	0,00	0,00	0,00	485,40
	47.397.272,61	3.380,74	48.925.600,00	0,00	48.925.600,00	2.247.918,29	719.590,90

Sammelnachweis

S N 0 2 1 Sammelnachweis 21

S N 0 2 1

Teil- abschnitt	Bezeichnung	Anfängliche Zahlungsrückstände EUR	Laufendes Soll EUR	Gesamt Soll EUR
00000	GEMEINDEVERTRETUNG	0,00	18.380,76	18.380,76
01000	MAGISTRATSDIREKTION	0,00	15.784,93	15.784,93
01010	MAGISTRATSDIREKTION - PRÄSIDENTIALBTEILUNG	0,00	7.458,59	7.458,59
01020	HAUPTKANZLEI UND BEZIRKSÄMTER	0,00	28.343,62	28.343,62
01040	INNENREVISION	0,00	946,69	946,69
01050	MAGISTRATSDIREKTION-REFORMPROJEKT	0,00	38.058,92	38.058,92
01060	REFERAT FÜR GESUNDHEITSFÖRDERUNG UND BEDIENSTETENS	0,00	1.248,97	1.248,97
01080	SERVICECENTER	0,00	32,93	32,93
01100	PERSONALAMT	0,00	20.585,19	20.585,19
01300	BESCHAFFUNGSAMT	0,00	4.313,80	4.313,80
01400	STADTRECHNUNGSHOF	0,00	826,31	826,31
01500	STADTBAUDIREKTION - REF.FÜR BÜRGERINNENBETEILIGUNG	0,00	4.836,10	4.836,10
01501	URBAN II - BÜRGERINNENBETEILIGUNG	0,00	3.300,66	3.300,66
01502	URBAN II - INFO-POINT	0,00	2.388,69	2.388,69
01510	ABTEILUNG F. ÖFFENTLICHKEITSARBEIT UND INFORMATION	0,00	16.903,77	16.903,77
01600	ZENTRALE EDV-KOSTEN	0,00	991.154,71	991.154,71
01800	BETRIEBSFONDS FÜR DIE PFLICHTLEISTUNGEN	0,00	10.573,75	10.573,75
01810	FONDS FÜR ERWEITERTE HEILBEHANDLUNG	0,00	318,04	318,04
02000	RECHTSAMT	0,00	662,44	662,44
02010	BAURECHTSAMT	0,00	2.006,72	2.006,72
02100	STATISTIK	0,00	3.340,60	3.340,60
02101	URBAN II - STADTTEILMONITORING	0,00	538,87	538,87
02200	STANDESAMT	0,00	4.548,12	4.548,12

Sammelnachweis
S N 0 2 1 Sammelnachweis 21

S N 0 2 1

Teil- abschnitt	Ist EUR	Schliessliche Zahlungsrückstände EUR	Voranschlag EUR	Nachtrags- Voranschlag EUR	Gesamt- Voranschlag EUR	Unterschied zw. günstiger EUR	Lfd.Soll - Gesamt-VA ungünstiger EUR	AOB
00000	18.380,76	0,00	18.700,00	0,00	18.700,00	350,47	31,23	SN21
01000	15.784,93	0,00	16.200,00	0,00	16.200,00	415,07	0,00	SN21
01010	7.458,59	0,00	7.500,00	0,00	7.500,00	96,49	55,08	SN21
01020	28.343,62	0,00	28.100,00	0,00	28.100,00	6,63	250,25	SN21
01040	946,69	0,00	1.000,00	0,00	1.000,00	53,31	0,00	SN21
01050	38.058,92	0,00	37.600,00	0,00	37.600,00	41,51	500,43	SN21
01060	1.248,97	0,00	1.300,00	0,00	1.300,00	51,03	0,00	SN21
01080	32,93	0,00	0,00	0,00	0,00	0,00	32,93	SN21
01100	20.585,19	0,00	20.700,00	0,00	20.700,00	117,71	2,90	SN21
01300	4.313,80	0,00	4.300,00	0,00	4.300,00	23,99	37,79	SN21
01400	826,31	0,00	800,00	0,00	800,00	0,00	26,31	SN21
01500	4.836,10	0,00	4.900,00	0,00	4.900,00	106,42	42,52	SN21
01501	3.300,66	0,00	3.300,00	0,00	3.300,00	33,58	34,24	SN21
01502	2.388,69	0,00	2.400,00	0,00	2.400,00	11,72	0,41	SN21
01510	16.903,77	0,00	16.900,00	0,00	16.900,00	30,85	34,62	SN21
01600	991.154,71	0,00	997.900,00	0,00	997.900,00	11.091,06	4.345,77	SN21
01800	10.573,75	0,00	10.600,00	0,00	10.600,00	104,02	77,77	SN21
01810	318,04	0,00	300,00	0,00	300,00	0,00	18,04	SN21
02000	662,44	0,00	600,00	0,00	600,00	0,00	62,44	SN21
02010	2.006,72	0,00	2.000,00	0,00	2.000,00	45,15	51,87	SN21
02100	3.340,60	0,00	3.400,00	0,00	3.400,00	59,40	0,00	SN21
02101	538,87	0,00	600,00	0,00	600,00	61,13	0,00	SN21
02200	4.548,12	0,00	4.500,00	0,00	4.500,00	0,00	48,12	SN21

Sammelnachweis
S N 0 2 1 Sammelnachweis 21

S N 0 2 1

Teil- abschnitt	Bezeichnung	Anfängliche Zahlungsrückstände EUR	Laufendes Soll EUR	Gesamt Soll EUR
02400	WAHLAMT	0,00	4.557,55	4.557,55
02500	STAATSBÜRGERSCHAFT	0,00	3.859,76	3.859,76
02900	AMTSGEBÄUDE	0,00	35.289,53	35.289,53
03000	STADTBAUDIREKTION	0,00	390.343,92	390.343,92
03100	STADTPLANUNGSAMT	0,00	147.979,73	147.979,73
03110	VERKEHRSPLANUNG	0,00	3.594,00	3.594,00
03200	VERMESSUNGSAMT	0,00	137.715,74	137.715,74
03300	HOCHBAUAMT	0,00	27.260,43	27.260,43
03400	STRASSENAMT	0,00	24.744,45	24.744,45
06100	SONSTIGE SUBVENTIONEN	0,00	4.986,81	4.986,81
09000	BEZUGSVORSCHÜSSE UND DARLEHEN	0,00	22.769,74	22.769,74
09100	PERSONALAUSBILDUNG UND PERSONALFORTBILDUNG	0,00	3.844,73	3.844,73
09900	PERSONALVERTRETUNG	0,00	723,48	723,48
13000	GEWERBEPOLIZEI-BAUBEHÖRDE	0,00	7.157,27	7.157,27
13010	MARKT- UND LEBENSMITTELPOLIZEI	0,00	468,50	468,50
13020	GEWERBEPOLIZEI-BÜRGERINNENAMT	0,00	1.918,07	1.918,07
13100	BAUPOLIZEI-BAUBEHÖRDE	0,00	11.434,97	11.434,97
13200	GESUNDHEITSPOLIZEI	0,00	186,96	186,96
13300	VETERINÄRPOLIZEI	0,00	334,97	334,97
13900	FUNDBÜRO	0,00	647,88	647,88
16200	BERUFSFEUERWEHREN	0,00	91.425,81	91.425,81
16300	FREIWILLIGE FEUERWEHR	0,00	2.234,14	2.234,14
18000	ZIVILSCHUTZ	0,00	820,27	820,27

Sammelnachweis

S N 0 2 1 Sammelnachweis 21

S N 0 2 1

Teil- abschnitt	Ist EUR	Schliessliche Zahlungsrückstände EUR	Voranschlag EUR	Nachtrags- Voranschlag EUR	Gesamt- Voranschlag EUR	Unterschied zw. günstiger EUR	Lfd.Soll - Gesamt-VA ungünstiger EUR	AOB
02400	4.557,55	0,00	4.600,00	0,00	4.600,00	66,79	24,34	SN21
02500	3.859,76	0,00	3.900,00	0,00	3.900,00	136,33	96,09	SN21
02900	35.289,53	0,00	32.800,00	0,00	32.800,00	0,00	2.489,53	SN21
03000	390.343,92	0,00	390.600,00	0,00	390.600,00	951,25	695,17	SN21
03100	147.979,73	0,00	146.800,00	0,00	146.800,00	0,00	1.179,73	SN21
03110	3.594,00	0,00	4.000,00	0,00	4.000,00	406,00	0,00	SN21
03200	137.715,74	0,00	137.800,00	0,00	137.800,00	480,96	396,70	SN21
03300	27.260,43	0,00	27.400,00	0,00	27.400,00	139,57	0,00	SN21
03400	24.744,45	0,00	24.700,00	0,00	24.700,00	0,00	44,45	SN21
06100	4.986,81	0,00	6.700,00	0,00	6.700,00	1.713,19	0,00	SN21
09000	22.769,74	0,00	22.800,00	0,00	22.800,00	45,77	15,51	SN21
09100	3.844,73	0,00	3.900,00	0,00	3.900,00	55,27	0,00	SN21
09900	723,48	0,00	700,00	0,00	700,00	24,36	47,84	SN21
13000	7.157,27	0,00	7.200,00	0,00	7.200,00	42,73	0,00	SN21
13010	468,50	0,00	500,00	0,00	500,00	43,95	12,45	SN21
13020	1.918,07	0,00	1.900,00	0,00	1.900,00	35,82	53,89	SN21
13100	11.434,97	0,00	11.100,00	0,00	11.100,00	12,24	347,21	SN21
13200	186,96	0,00	200,00	0,00	200,00	35,05	22,01	SN21
13300	334,97	0,00	300,00	0,00	300,00	0,00	34,97	SN21
13900	647,88	0,00	100,00	0,00	100,00	0,00	547,88	SN21
16200	91.425,81	0,00	93.700,00	0,00	93.700,00	2.484,15	209,96	SN21
16300	2.234,14	0,00	1.200,00	0,00	1.200,00	0,00	1.034,14	SN21
18000	820,27	0,00	800,00	0,00	800,00	0,00	20,27	SN21

Sammelnachweis
S N 0 2 1 Sammelnachweis 21

S N 0 2 1

Teil- abschnitt	Bezeichnung	Anfängliche Zahlungsrückstände EUR	Laufendes Soll EUR	Gesamt Soll EUR
20000	SCHULAMT	0,00	55.434,72	55.434,72
20200	SPORTAMT	0,00	506,25	506,25
21100	VOLKSSCHULEN	0,00	656.157,09	656.157,09
21200	HAUPTSCHULEN	0,00	460.097,04	460.097,04
21300	SONDERSCHULEN	0,00	47.714,11	47.714,11
21400	SCHULEN DER POLYTECHNISCHEN LEHRGÄNGE	0,00	27.169,50	27.169,50
22000	BERUFSBILDENDE PFLICHTSCHULEN	473,30	0,00	473,30
24000	KINDERGÄRTEN	0,00	316.825,04	316.825,04
24010	KRABELSTUBEN	0,00	90.764,28	90.764,28
25000	SCHÜLERHORTE	0,00	133.266,03	133.266,03
25900	SONSTIGE EINRICHTUNGEN UND MASSNAHMEN	0,00	11.382,00	11.382,00
26400	EISHALLE LIEBENAU	0,00	856,52	856,52
26900	SONSTIGE EINRICHTUNGEN UND MASSNAHMEN	0,00	230.235,48	230.235,48
27300	STADTBIBLIOTHEK	0,00	98.605,28	98.605,28
27901	URBAN II BILDUNGSPASS	0,00	2.982,62	2.982,62
27902	URBAN II QUALIFIZIERUNGSOFFENSIVE	0,00	4.015,82	4.015,82
28000	FÖRDERUNG VON UNIVERSITÄTEN UND HOCHSCHULEN	0,00	23.108,58	23.108,58
28001	URBAN II - FACHHOCHSCHUL-CAMPUS	0,00	16.061,64	16.061,64
28003	URBAN II - WISSENSSTADT	0,00	58.799,62	58.799,62
28300	WISSENSCHAFTLICHE ARCHIVE	0,00	16.136,24	16.136,24
30000	KULTURAMT	0,00	30.414,10	30.414,10
31200	MASSNAHMEN ZUR FÖRDERUNG DER BILDENDEN KÜNSTE	0,00	3.271,32	3.271,32
32200	MASSNAHMEN ZUR FÖRDERUNG DER MUSIKPFLEGE	0,00	29.163,10	29.163,10

Sammelnachweis
S N 0 2 1 Sammelnachweis 21

S N 0 2 1

Teil- abschnitt	Ist EUR	Schliessliche Zahlungsrückstände EUR	Voranschlag EUR	Nachtrags- Voranschlag EUR	Gesamt- Voranschlag EUR	Unterschied zw. günstiger EUR	Lfd.Soll - Gesamt-VA ungünstiger EUR	AOB
20000	55.434,72	0,00	55.200,00	0,00	55.200,00	75,12	309,84	SN21
20200	506,25	0,00	500,00	0,00	500,00	14,58	20,83	SN21
21100	656.157,09	0,00	652.300,00	0,00	652.300,00	0,00	3.857,09	SN21
21200	460.097,04	0,00	457.200,00	0,00	457.200,00	0,00	2.897,04	SN21
21300	47.714,11	0,00	48.000,00	0,00	48.000,00	414,00	128,11	SN21
21400	27.169,50	0,00	27.400,00	0,00	27.400,00	230,50	0,00	SN21
22000	0,00	473,30	0,00	0,00	0,00	0,00	0,00	SN21
24000	316.825,04	0,00	309.400,00	0,00	309.400,00	0,00	7.425,04	SN21
24010	90.764,28	0,00	93.100,00	0,00	93.100,00	3.717,66	1.381,94	SN21
25000	133.266,03	0,00	132.200,00	0,00	132.200,00	13,50	1.079,53	SN21
25900	11.382,00	0,00	11.700,00	0,00	11.700,00	363,32	45,32	SN21
26400	856,52	0,00	1.200,00	0,00	1.200,00	343,48	0,00	SN21
26900	230.235,48	0,00	242.000,00	0,00	242.000,00	12.122,39	357,87	SN21
27300	98.605,28	0,00	98.800,00	0,00	98.800,00	380,33	185,61	SN21
27901	2.982,62	0,00	3.000,00	0,00	3.000,00	69,96	52,58	SN21
27902	4.015,82	0,00	4.000,00	0,00	4.000,00	57,31	73,13	SN21
28000	23.108,58	0,00	23.500,00	0,00	23.500,00	663,53	272,11	SN21
28001	16.061,64	0,00	16.200,00	0,00	16.200,00	233,15	94,79	SN21
28003	58.799,62	0,00	58.800,00	0,00	58.800,00	23,25	22,87	SN21
28300	16.136,24	0,00	16.200,00	0,00	16.200,00	63,76	0,00	SN21
30000	30.414,10	0,00	30.700,00	0,00	30.700,00	502,49	216,59	SN21
31200	3.271,32	0,00	3.200,00	0,00	3.200,00	0,00	71,32	SN21
32200	29.163,10	0,00	29.400,00	0,00	29.400,00	281,72	44,82	SN21

Sammelnachweis
S N 0 2 1 Sammelnachweis 21

S N 0 2 1

Teil- abschnitt	Bezeichnung	Anfängliche Zahlungsrückstände EUR	Laufendes Soll EUR	Gesamt Soll EUR
32300	THEATER	0,00	201.947,60	201.947,60
32310	FREILICHTBÜHNE SCHLOSSBERG	0,00	6.960,26	6.960,26
32500	FESTSPIELE	0,00	4.085,34	4.085,34
32901	URBAN II - VERANSTALTUNGSHALLE	0,00	3.669,94	3.669,94
34000	STADTMUSEUM	0,00	2.858,42	2.858,42
36100	NICHTWISSENSCHAFTLICHE PUBLIKATIONEN	0,00	5.795,49	5.795,49
36200	DENKMALPFLEGE	0,00	6.768,32	6.768,32
36300	ALTSTADTERHALTUNG UND ORTSBILDPFLEGE	0,00	121.528,98	121.528,98
36307	URBAN II - TECHNISCHE HILFE I	0,00	9.117,72	9.117,72
36309	URBAN II - TECHNISCHE HILFE II	0,00	9.426,59	9.426,59
36310	CIVITAS-PROJEKTMANAGEMENT	0,00	11.244,82	11.244,82
37100	FÖRDERUNG VON PRESSE UND FILM	0,00	15.874,32	15.874,32
38100	LANDESAUSSTELLUNG 2000	0,00	58.002,17	58.002,17
39000	KIRCHLICHE ANGELEGENHEITEN	0,00	166.499,09	166.499,09
40000	SOZIALAMT	0,00	25.643,82	25.643,82
40100	AMT FÜR JUGEND UND FAMILIE	0,00	9.158,21	9.158,21
41300	BEHINDERTENHILFE HEILBEHANDLUNG	0,00	158,05	158,05
41390	BEHINDERTENHILFE SONSTIGE KOSTEN	0,00	14.849,27	14.849,27
41900	SONSTIGE EINRICHTUNGEN UND MASSNAHMEN	0,00	158,05	158,05
42000	ALTENHEIME	540,92	138.236,60	138.777,52
42010	SENIORENWOHNUNGEN	0,00	54.549,68	54.549,68
42210	SENIORENRESIDENZ	0,00	3.549,74	3.549,74
42600	FLÜCHTLINGSHILFE	0,00	88,31	88,31

Sammelnachweis

S N 0 2 1 Sammelnachweis 21

S N 0 2 1

Teil- abschnitt	Ist EUR	Schliessliche Zahlungsrückstände EUR	Voranschlag EUR	Nachtrags- Voranschlag EUR	Gesamt- Voranschlag EUR	Unterschied zw. günstiger EUR	Lfd.Soll - Gesamt-VA ungünstiger EUR	AOB
32300	201.947,60	0,00	202.400,00	0,00	202.400,00	469,68	17,28	SN21
32310	6.960,26	0,00	7.000,00	0,00	7.000,00	39,74	0,00	SN21
32500	4.085,34	0,00	4.700,00	0,00	4.700,00	614,66	0,00	SN21
32901	3.669,94	0,00	3.500,00	0,00	3.500,00	27,43	197,37	SN21
34000	2.858,42	0,00	3.000,00	0,00	3.000,00	141,58	0,00	SN21
36100	5.795,49	0,00	5.900,00	0,00	5.900,00	104,51	0,00	SN21
36200	6.768,32	0,00	7.000,00	0,00	7.000,00	231,68	0,00	SN21
36300	121.528,98	0,00	118.800,00	0,00	118.800,00	224,99	2.953,97	SN21
36307	9.117,72	0,00	9.100,00	0,00	9.100,00	1,72	19,44	SN21
36309	9.426,59	0,00	9.500,00	0,00	9.500,00	108,23	34,82	SN21
36310	11.244,82	0,00	11.100,00	0,00	11.100,00	48,10	192,92	SN21
37100	15.874,32	0,00	16.300,00	0,00	16.300,00	668,66	242,98	SN21
38100	58.002,17	0,00	57.900,00	0,00	57.900,00	39,12	141,29	SN21
39000	166.499,09	0,00	167.300,00	0,00	167.300,00	800,91	0,00	SN21
40000	25.643,82	0,00	25.300,00	0,00	25.300,00	15,60	359,42	SN21
40100	9.158,21	0,00	9.000,00	0,00	9.000,00	0,00	158,21	SN21
41300	158,05	0,00	200,00	0,00	200,00	46,15	4,20	SN21
41390	14.849,27	0,00	15.000,00	0,00	15.000,00	184,06	33,33	SN21
41900	158,05	0,00	200,00	0,00	200,00	46,15	4,20	SN21
42000	138.236,60	540,92	157.500,00	0,00	157.500,00	20.401,82	1.138,42	SN21
42010	54.549,68	0,00	55.000,00	0,00	55.000,00	710,65	260,33	SN21
42210	3.549,74	0,00	3.500,00	0,00	3.500,00	0,00	49,74	SN21
42600	88,31	0,00	100,00	0,00	100,00	14,03	2,34	SN21

Sammelnachweis
S N 0 2 1 Sammelnachweis 21

S N 0 2 1

Teil- abschnitt	Bezeichnung	Anfängliche Zahlungsrückstände EUR	Laufendes Soll EUR	Gesamt Soll EUR
42610	INTEGRATIONSREFERAT	0,00	1.460,61	1.460,61
42900	ASYLE UND DELOGIERTENHEIME	0,00	193.811,23	193.811,23
42910	FÖRDERUNG DER FREIEN WOHLFAHRTSFÜRSORGE	0,00	39.074,72	39.074,72
43900	ERHOLUNGSFÜRSORGE UND BERATUNGSSTELLEN	0,00	28.745,37	28.745,37
43910	ORPHEUM	0,00	42.698,09	42.698,09
43930	JUGENDZENTRUM ANDRITZ, MUSIKSCHULE, MEHRZWECKSAAL	0,00	748,23	748,23
43940	JUGEND- UND BERATUNGSZENTRUM ORPHEUMGASSE	0,00	4.838,57	4.838,57
43980	WOHNEN UND SOZIALPÄDAGOGISCHE BETREUUNG	0,00	7.292,19	7.292,19
46900	REFERAT FRAUEN UND GLEICHSTELLUNG	0,00	259,59	259,59
50000	GESUNDHEITSAMT	0,00	4.864,68	4.864,68
50100	UMWELTAMT	0,00	4.459,50	4.459,50
51200	SONSTIGE MEDIZINISCHE BERATUNG UND BETREUUNG	0,00	28.574,88	28.574,88
51300	DESINFEKTIONSANSTALTEN	0,00	253,44	253,44
51500	ZAHNSTATIONEN	0,00	1.964,80	1.964,80
51900	SONSTIGE EINRICHTUNGEN UND MASSNAHMEN	0,00	2.388,57	2.388,57
52001	URBAN II - STADTÖKOLOGIE	0,00	2.710,33	2.710,33
52200	REINHALTUNG DER LUFT	0,00	55.694,56	55.694,56
52300	LÄRMBEKÄMPFUNG	0,00	27.459,93	27.459,93
52700	MÜLLBESEITIGUNG	0,00	960,99	960,99
52900	SONSTIGE EINRICHTUNGEN UND MASSNAHMEN	0,00	104.435,36	104.435,36
52910	ENERGIREFERAT	0,00	6.751,46	6.751,46
53000	RETTUNGSDIENSTE	0,00	5.800,22	5.800,22
58100	MASSNAHMEN DER VETERINÄRMEDIZIN	0,00	662,82	662,82

Sammelnachweis

S N 0 2 1 Sammelnachweis 21

S N 0 2 1

Teil- abschnitt	Ist EUR	Schliessliche Zahlungsrückstände EUR	Voranschlag EUR	Nachtrags- Voranschlag EUR	Gesamt- Voranschlag EUR	Unterschied zw. günstiger EUR	Lfd.Soll - Gesamt-VA ungünstiger EUR	AOB
42610	1.460,61	0,00	1.600,00	0,00	1.600,00	139,39	0,00	SN21
42900	193.811,23	0,00	193.100,00	0,00	193.100,00	0,00	711,23	SN21
42910	39.074,72	0,00	39.200,00	0,00	39.200,00	159,05	33,77	SN21
43900	28.745,37	0,00	28.500,00	0,00	28.500,00	40,43	285,80	SN21
43910	42.698,09	0,00	42.700,00	0,00	42.700,00	22,01	20,10	SN21
43930	748,23	0,00	700,00	0,00	700,00	0,00	48,23	SN21
43940	4.838,57	0,00	4.800,00	0,00	4.800,00	3,48	42,05	SN21
43980	7.292,19	0,00	7.400,00	0,00	7.400,00	107,81	0,00	SN21
46900	259,59	0,00	300,00	0,00	300,00	47,08	6,67	SN21
50000	4.864,68	0,00	4.800,00	0,00	4.800,00	0,00	64,68	SN21
50100	4.459,50	0,00	4.300,00	0,00	4.300,00	15,59	175,09	SN21
51200	28.574,88	0,00	28.900,00	0,00	28.900,00	562,75	237,63	SN21
51300	253,44	0,00	200,00	0,00	200,00	0,00	53,44	SN21
51500	1.964,80	0,00	2.000,00	0,00	2.000,00	38,42	3,22	SN21
51900	2.388,57	0,00	2.300,00	0,00	2.300,00	12,99	101,56	SN21
52001	2.710,33	0,00	2.700,00	0,00	2.700,00	47,98	58,31	SN21
52200	55.694,56	0,00	48.600,00	0,00	48.600,00	22,74	7.117,30	SN21
52300	27.459,93	0,00	27.500,00	0,00	27.500,00	40,07	0,00	SN21
52700	960,99	0,00	1.000,00	0,00	1.000,00	39,01	0,00	SN21
52900	104.435,36	0,00	103.600,00	0,00	103.600,00	169,56	1.004,92	SN21
52910	6.751,46	0,00	6.800,00	0,00	6.800,00	48,54	0,00	SN21
53000	5.800,22	0,00	5.800,00	0,00	5.800,00	35,87	36,09	SN21
58100	662,82	0,00	0,00	0,00	0,00	0,00	662,82	SN21

Sammelnachweis
S N 0 2 1 Sammelnachweis 21

S N 0 2 1

Teil- abschnitt	Bezeichnung	Anfängliche Zahlungsrückstände EUR	Laufendes Soll EUR	Gesamt Soll EUR
61000	BUNDESSTRASSEN	0,00	145.066,15	145.066,15
61100	LANDESSTRASSEN	0,00	35.032,34	35.032,34
61200	GEMEINDESTRASSEN	980,41	6.087.138,47	6.088.118,88
61204	URBAN II - GKE-UNTERFÜHRUNG	0,00	57.785,63	57.785,63
61205	URBAN II - WAAGNER-BIRO-STRASSE	0,00	536,02	536,02
61206	URBAN II - NETZSCHLÜSSE FUSS- UND RADWEGE	0,00	7.297,24	7.297,24
61210	GEMEINDESTRASSEN	0,00	39.486,39	39.486,39
61220	GEMEINDESTRASSEN, UMBAU LENDPLATZ	0,00	642.043,42	642.043,42
61230	GEMEINDESTRASSEN, UMBAU GRIESPLATZ	0,00	74.466,48	74.466,48
61240	UMBAU HAUPTPLATZ	0,00	507.812,69	507.812,69
62000	FÖRDERUNG DER WASSERVERSORGUNG	0,00	91.112,18	91.112,18
63900	SONSTIGE EINRICHTUNGEN UND MASSNAHMEN	0,00	185.399,92	185.399,92
64000	EINRICHTUNGEN UND MASSNAHMEN NACH DER STVO	0,00	652.662,86	652.662,86
64900	PARKGEBÜHRENREFERAT	0,00	134.758,62	134.758,62
65100	SONSTIGE SCHIENENWEGE	0,00	1.409.365,41	1.409.365,41
69000	VERKEHR, SONSTIGES, ÖFFENTLICHER VERKEHR	0,00	2.076.465,88	2.076.465,88
69001	URBAN II - MOBILITÄTSBERATUNG	0,00	1.242,12	1.242,12
70000	AMT FÜR WIRTSCHAFTS- UND TOURISMUSENTWICKLUNG	0,00	696,97	696,97
77100	MASSNAHMEN ZUR FÖRDERUNG DES FREMDENVERKEHRS	0,00	149.793,87	149.793,87
78900	SONSTIGE EINRICHTUNGEN UND MASSNAHMEN	0,00	286.151,14	286.151,14
78906	URBAN II - GRÜNDUNGSPAKET GRAZ-WEST	0,00	18.010,50	18.010,50
78907	URBAN II - START-UP-CENTER	0,00	10.282,59	10.282,59
78920	CREATIVE INDUSTRIES STYRIA GMBH	0,00	11.458,79	11.458,79

Sammelnachweis

S N 0 2 1 Sammelnachweis 21

S N 0 2 1

Teil- abschnitt	Ist EUR	Schliessliche Zahlungsrückstände EUR	Voranschlag EUR	Nachtrags- Voranschlag EUR	Gesamt- Voranschlag EUR	Unterschied zw. günstiger EUR	Lfd.Soll - Gesamt-VA ungünstiger EUR	AOB
61000	145.066,15	0,00	145.200,00	0,00	145.200,00	337,69	203,84	SN21
61100	35.032,34	0,00	29.900,00	0,00	29.900,00	11,19	5.143,53	SN21
61200	6.087.138,47	980,41	6.032.600,00	0,00	6.032.600,00	0,00	54.538,47	SN21
61204	57.785,63	0,00	59.800,00	0,00	59.800,00	2.403,84	389,47	SN21
61205	536,02	0,00	600,00	0,00	600,00	63,98	0,00	SN21
61206	7.297,24	0,00	7.300,00	0,00	7.300,00	4,67	1,91	SN21
61210	39.486,39	0,00	39.500,00	0,00	39.500,00	69,36	55,75	SN21
61220	642.043,42	0,00	641.700,00	0,00	641.700,00	465,34	808,76	SN21
61230	74.466,48	0,00	74.500,00	0,00	74.500,00	422,81	389,29	SN21
61240	507.812,69	0,00	509.000,00	0,00	509.000,00	1.187,31	0,00	SN21
62000	91.112,18	0,00	91.100,00	0,00	91.100,00	4,45	16,63	SN21
63900	185.399,92	0,00	183.700,00	0,00	183.700,00	0,00	1.699,92	SN21
64000	652.662,86	0,00	653.500,00	0,00	653.500,00	1.842,33	1.005,19	SN21
64900	134.758,62	0,00	135.100,00	0,00	135.100,00	599,46	258,08	SN21
65100	1.409.365,41	0,00	1.444.200,00	0,00	1.444.200,00	46.912,96	12.078,37	SN21
69000	2.076.465,88	0,00	2.209.000,00	0,00	2.209.000,00	133.247,30	713,18	SN21
69001	1.242,12	0,00	1.200,00	0,00	1.200,00	0,00	42,12	SN21
70000	696,97	0,00	500,00	0,00	500,00	0,00	196,97	SN21
77100	149.793,87	0,00	150.400,00	0,00	150.400,00	606,13	0,00	SN21
78900	286.151,14	0,00	287.800,00	0,00	287.800,00	1.819,88	171,02	SN21
78906	18.010,50	0,00	18.100,00	0,00	18.100,00	131,21	41,71	SN21
78907	10.282,59	0,00	10.400,00	0,00	10.400,00	154,82	37,41	SN21
78920	11.458,79	0,00	10.000,00	0,00	10.000,00	0,00	1.458,79	SN21

Sammelnachweis
S N 0 2 1 Sammelnachweis 21

S N 0 2 1

Teil- abschnitt	Bezeichnung	Anfängliche Zahlungsrückstände EUR	Laufendes Soll EUR	Gesamt Soll EUR
78930	ECO WORLD STYRIA	0,00	3.660,39	3.660,39
80100	LIEGENSCHAFTSVERWALTUNG	0,00	5.812,03	5.812,03
80110	STÄDTISCHE WERKSTÄTTEN	0,00	5.292,43	5.292,43
81200	WC-ANLAGEN	0,00	67.064,91	67.064,91
81500	PARK- UND GARTENANLAGEN	0,00	264.168,52	264.168,52
81510	KINDERSPIELPLÄTZE	0,00	27.740,05	27.740,05
81600	STRASSENBELEUCHTUNG	0,00	413.341,23	413.341,23
82000	WERKSTÄTTENBETRIEB	0,00	706.795,26	706.795,26
82800	SONSTIGE MÄRKTE	0,00	5.891,25	5.891,25
83100	FREIBÄDER	0,00	80.706,72	80.706,72
83101	URBAN GRAZ - BAD ZUR SONNE	0,00	349.955,94	349.955,94
83300	HALLEN- FREIBAD EGGENBERG	0,00	28.035,24	28.035,24
83500	VOLKSBÄDER	0,00	11.062,19	11.062,19
84000	GRUNDBESITZ-ABTEILUNG FÜR IMMOBILIEN	439,50	986.321,30	986.760,80
84010	GRUNDBESITZ-LIEGENSCHAFTSVERWALTUNG	0,00	50.070,80	50.070,80
84200	WALDBESITZ	0,00	741,82	741,82
85100	BETRIEBE DER ABWASSERBESEITIGUNG	946,61	3.033.050,79	3.033.997,40
85310	BETRIEBE FÜR WOHN- UND GESCHÄFTSGEBÄUDE A8/4	0,00	37.210,44	37.210,44
89120	SCHLOSSBERGRESTAURANT	0,00	10.469,88	10.469,88
89400	GRAZER STADTHALLE	0,00	2.226.292,37	2.226.292,37
89500	GRAZER SÜDOST - MESSE	0,00	47.076,43	47.076,43
89510	AUSSTELLUNGSHALLE, SCHLOSSBERG	0,00	201.847,84	201.847,84
89900	ZENTRALKÜCHE	0,00	33.934,01	33.934,01

Sammelnachweis
S N 0 2 1 Sammelnachweis 21

S N 0 2 1

Teil- abschnitt	Ist EUR	Schliessliche Zahlungsrückstände EUR	Voranschlag EUR	Nachtrags- Voranschlag EUR	Gesamt- Voranschlag EUR	Unterschied zw. günstiger EUR	Lfd.Soll - Gesamt-VA ungünstiger EUR	AOB
78930	3.660,39	0,00	3.500,00	0,00	3.500,00	0,00	160,39	SN21
80100	5.812,03	0,00	5.800,00	0,00	5.800,00	19,43	31,46	SN21
80110	5.292,43	0,00	5.200,00	0,00	5.200,00	0,00	92,43	SN21
81200	67.064,91	0,00	67.100,00	0,00	67.100,00	202,71	167,62	SN21
81500	264.168,52	0,00	259.800,00	0,00	259.800,00	818,19	5.186,71	SN21
81510	27.740,05	0,00	27.800,00	0,00	27.800,00	188,67	128,72	SN21
81600	413.341,23	0,00	411.900,00	0,00	411.900,00	0,00	1.441,23	SN21
82000	706.795,26	0,00	709.100,00	0,00	709.100,00	2.304,74	0,00	SN21
82800	5.891,25	0,00	6.400,00	0,00	6.400,00	508,75	0,00	SN21
83100	80.706,72	0,00	90.500,00	0,00	90.500,00	9.793,28	0,00	SN21
83101	349.955,94	0,00	357.600,00	0,00	357.600,00	7.664,78	20,72	SN21
83300	28.035,24	0,00	28.100,00	0,00	28.100,00	64,76	0,00	SN21
83500	11.062,19	0,00	11.000,00	0,00	11.000,00	0,00	62,19	SN21
84000	986.321,30	439,50	1.018.000,00	0,00	1.018.000,00	31.678,70	0,00	SN21
84010	50.070,80	0,00	51.600,00	0,00	51.600,00	2.128,10	598,90	SN21
84200	741,82	0,00	700,00	0,00	700,00	0,00	41,82	SN21
85100	3.033.050,79	946,61	3.053.600,00	0,00	3.053.600,00	37.953,91	17.404,70	SN21
85310	37.210,44	0,00	37.500,00	0,00	37.500,00	510,92	221,36	SN21
89120	10.469,88	0,00	10.500,00	0,00	10.500,00	66,17	36,05	SN21
89400	2.226.292,37	0,00	2.241.000,00	0,00	2.241.000,00	14.707,63	0,00	SN21
89500	47.076,43	0,00	47.100,00	0,00	47.100,00	41,13	17,56	SN21
89510	201.847,84	0,00	201.400,00	0,00	201.400,00	387,83	835,67	SN21
89900	33.934,01	0,00	34.200,00	0,00	34.200,00	281,17	15,18	SN21

Sammelnachweis
S N 0 2 1 Sammelnachweis 21

S N 0 2 1

Teil- abschnitt	Bezeichnung	Anfängliche Zahlungsrückstände EUR	Laufendes Soll EUR	Gesamt Soll EUR
90000	FINANZ- UND VERMÖGENSDIREKTION	0,00	2.912,19	2.912,19
90010	ABTEILUNG FÜR RECHNUNGSWESEN	0,00	76.464,10	76.464,10
90020	ABTEILUNG FÜR GEMEINDEABGABEN	0,00	31.518,70	31.518,70
91400	BETEILIGUNGEN	0,00	4.522.813,41	4.522.813,41
95000	AUFGENOMMENE DARLEHEN UND SCHULDENDIENST	0,00	15.690.767,39	15.690.767,39
99100	RÜCKERSETZTE, NICHT ABSETZBARE EINNAHMEN UND	0,00	87,97	87,97
99200	ABGÄNGE A.KASSENAUSGABERESTEN U.AUSFÄLLE	0,00	2.202,13	2.202,13
	Gesamtsumme Sammelnachweis SN021	3.380,74	47.397.272,61	47.400.653,35

Sammelnachweis
S N 0 2 1 Sammelnachweis 21

S N 0 2 1

Teil- abschnitt	Ist EUR	Schliessliche Zahlungsrückstände EUR	Voranschlag EUR	Nachtrags- Voranschlag EUR	Gesamt- Voranschlag EUR	Unterschied zw. günstiger EUR	Lfd.Soll - Gesamt-VA ungünstiger EUR	AOB
90000	2.912,19	0,00	2.900,00	0,00	2.900,00	9,01	21,20	SN21
90010	76.464,10	0,00	76.600,00	0,00	76.600,00	147,71	11,81	SN21
90020	31.518,70	0,00	31.000,00	0,00	31.000,00	73,36	592,06	SN21
91400	4.522.813,41	0,00	3.960.300,00	0,00	3.960.300,00	2.267,81	564.781,22	SN21
95000	15.690.767,39	0,00	17.570.600,00	0,00	17.570.600,00	1.880.318,01	485,40	0800
99100	87,97	0,00	100,00	0,00	100,00	14,01	1,98	SN21
99200	2.202,13	0,00	2.200,00	0,00	2.200,00	47,52	49,65	SN21
	47.397.272,61	3.380,74	48.925.600,00	0,00	48.925.600,00	2.247.918,29	719.590,90	

Sammelnachweis
S N 0 2 8 Sammelnachweis 28

S N 0 2 8

Kenn- ziffer	Bezeichnung	Anfängliche Zahlungsrückstände EUR	Laufendes Soll EUR	Gesamt Soll EUR
710050	ÖFFENTLICHE ABGABEN, OHNE GEBÜHREN GEMÄSS FAG.	0,00	80.246,38	80.246,38
	Summe Sammelnachweis SN028 Ausgaben Zugleich Zuschuss	0,00	80.246,38	80.246,38

S a m m e l n a c h w e i s
S N 0 2 8 Sammelnachweis 28

S N 0 2 8

Kenn- ziffer	Ist EUR	Schliessliche Zahlungsrückstände EUR	Voranschlag EUR	Nachtrags- Voranschlag EUR	Gesamt- Voranschlag EUR	Unterschied zw. günstiger EUR	Lfd.Soll - Gesamt-VA ungünstiger EUR
710050	80.246,38	0,00	88.000,00	0,00	88.000,00	9.494,01	1.740,39
	80.246,38	0,00	88.000,00	0,00	88.000,00	9.494,01	1.740,39

Sammelnachweis
S N 0 2 8 Sammelnachweis 28

S N 0 2 8

Teil- abschnitt	Bezeichnung	Anfängliche Zahlungsrückstände EUR	Laufendes Soll EUR	Gesamt Soll EUR
01020	HAUPTKANZLEI UND BEZIRKSÄMTER	0,00	0,00	0,00
01130	ZUGEWIESENE BEAMTINNEN	0,00	13.900,73	13.900,73
01160	ZENTRAL BEWIRTSCHAFTETES PERSONAL	0,00	74,94	74,94
01170	ZEITLICHE RUHESTÄNDE	0,00	410,08	410,08
08000	PENSIONEN (SOWEIT NICHT AUFGETEILT)	0,00	0,00	0,00
27300	STADTBIBLIOTHEK	0,00	33.631,05	33.631,05
43980	WOHNEN UND SOZIALPÄDAGOGISCHE BETREUUNG	0,00	0,00	0,00
48010	WOHNBAU UND WOHNBAUFÖRDERUNG	0,00	0,00	0,00
84000	GRUNDBESITZ-ABTEILUNG FÜR IMMOBILIEN	0,00	927,54	927,54
89900	ZENTRALKÜCHE	0,00	31.302,04	31.302,04
	Gesamtsumme Sammelnachweis SN028	0,00	80.246,38	80.246,38

Sammelnachweis
S N 0 2 8 Sammelnachweis 28

S N 0 2 8

Teil- abschnitt	Ist EUR	Schliessliche Zahlungsrückstände EUR	Voranschlag EUR	Nachtrags- Voranschlag EUR	Gesamt- Voranschlag EUR	Unterschied zw. günstiger EUR	Lfd.Soll - Gesamt-VA ungünstiger EUR	AOB
01020	0,00	0,00	100,00	0,00	100,00	100,00	0,00	SN28
01130	13.900,73	0,00	13.400,00	0,00	13.400,00	0,00	500,73	SN28
01160	74,94	0,00	1.700,00	0,00	1.700,00	1.625,06	0,00	SN28
01170	410,08	0,00	0,00	0,00	0,00	0,00	410,08	SN28
08000	0,00	0,00	1.800,00	0,00	1.800,00	1.800,00	0,00	SN28
27300	33.631,05	0,00	34.200,00	0,00	34.200,00	568,95	0,00	SN28
43980	0,00	0,00	4.900,00	0,00	4.900,00	4.900,00	0,00	SN28
48010	0,00	0,00	500,00	0,00	500,00	500,00	0,00	SN28
84000	927,54	0,00	900,00	0,00	900,00	0,00	27,54	SN28
89900	31.302,04	0,00	30.500,00	0,00	30.500,00	0,00	802,04	SN28
	80.246,38	0,00	88.000,00	0,00	88.000,00	9.494,01	1.740,39	



Signiert von	Kicker Michael
Zertifikat	CN=Kicker Michael,O=Magistrat Graz,L=Graz,ST=Styria,C=AT
Datum/Zeit	2016-01-19T12:52:54+01:00
Hinweis	Dieses Dokument wurde digital signiert und kann unter: https://sign.app.graz.at/signature-verification verifiziert werden.



Signiert von	Kamper Karl
Zertifikat	CN=Kamper Karl,O=Magistrat Graz,L=Graz,ST=Styria,C=AT
Datum/Zeit	2016-01-19T14:00:49+01:00
Hinweis	Dieses Dokument wurde digital signiert und kann unter: https://sign.app.graz.at/signature-verification verifiziert werden.

FIPOS	AOB	GVA 2015	RA 2015	Abweichung	Abw. in %	Beschreibung 2	Beschreibung 3	Erläuterung	Zusatz-Erläuterung
L.06300.757200-001	BG00	60.000	-	60.000,00	100,00%	VEREIN EUROPEAN NEIGHBOURS		B4	
1.07000.729300	BV00	295.700	162.742,29	132.957,71	44,96%	SONSTIGE AUSGABEN	BEZIRKSBUDEGET	A4	
1.26200.755000	0800	1.117.100	-	1.117.100,00	100,00%	LFD. TRANSFERZ. AN UNTERNEHMUNGEN (OHNE		A4	Ergebnisabführungsvertrag
1.26900.757100	1300	350.000	150.000,00	200.000,00	57,14%	LFD. TRANSFERZ. AN PRIV.ORGANISATIONEN O.ERWERBSZW	SPECIAL OLYMPICS	B4	Förderverträge des Bundes und der EU sind ausständig
1.28010.755000	0800	500.000	-	500.000,00	100,00%	LFD. TRANSFERZ. AN UNTERNEHMUNGEN (OHNE		A4	
1.35000.755100	1600	1.945.000	1.845.000,00	100.000,00	5,14%	LFD. TRANSFERZ. AN UNTERNEHMUNGEN (OHNE	UNIVERSALMUSEUM JOANNEUM GMBH.	B7	
169.000.755.300	1008	400.000	134.816,30	265.183,70	66,30%	LFD. TRANSFERZ. AN UNTERNEHMUNGEN (OHNE	PÜNKTLICHKEITSOFFENSIVE	B5	
1.69000.755400	1008	1.372.700	1.299.700,00	73.000,00	5,32%	LFD. TRANSFERZ. AN UNTERNEHMUNGEN (OHNE	ANGEBOTSVERBESSERUNGEN	B5	
1.85100.720009	0800	5.000.000	3.444.796,00	1.555.204,00	31,10%	KOSTENBEITRÄGE (KOSTENERSATZE) FÜR LEISTUNGEN	VERWALTUNGSKOSTENBEITRAG	A7	neues Overheadberechnungssystem
1.85310.769000	0800	618.000	177.056,76	440.943,24	71,35%	GEWINNENTN.D.GEM.V.UNTERNEHMUN GEN U.MARKTBEST.BETR		B7	
1.89900.769000	0800	734.100	443.067,79	291.032,21	39,64%	GEWINNENTN.D.GEM.V.UNTERNEHMUN GEN U.MARKTBEST.BETR		B7	
1.91400.710100	0800	150.000	94.781,00	55.219,00	36,81%	ÖFFENTLICHE ABGABEN, OHNE GEBÜHREN GEMÄSS FAG.		B4	EGG & Co KG hat KSt-Erklärung noch nicht eingereicht, daher ist unser Abänderungsbescheid (etwaige Nachzahlung) noch ausständig
1.91400.779300	0800	94.100	-	94.100,00	100,00%	INVESTITIONS-U.TILGUNGZUSCHUSSE ZW.UNTERNEHM.U.GE	ANSATZ 89510	A7	
1.91400.779500	0800	640.500	-	640.500,00	100,00%	INVESTITIONS-U.TILGUNGZUSCHUSSE ZW.UNTERNEHM.U.GE	ANSATZ 85900	A7	
1.91400.779700	0800	1.128.800	-	1.128.800,00	100,00%	INVESTITIONS-U.TILGUNGZUSCHUSSE ZW.UNTERNEHM.U.GE	ANSATZ 89400	A7	
5.16200.040400	FW00	226.900	174.876,46	52.023,54	22,93%	FAHRZEUGE		A4	Kfz-Ankauf verschoben, da weniger Abnutzung aufgrund weniger Unwetter 2015
5.26900.775000	1300	349.800	149.830,00	199.970,00	57,17%	KAP.TRANSFERZ. AN UNTERNEHMUNGEN (OHNE	ASKÖ	B3	Vorplatz kann erst nach Sanierung des Mitteltraktes fertiggestellt werden
5.36200.050000	1600	290.000	-	290.000,00	100,00%	SONDERANLAGEN		B3	
5.69000.775300	1008	621.200	-	621.200,00	100,00%	KAP.TRANSFERZ. AN UNTERNEHMUNGEN (OHNE FINANZUNTER	BUSBESTELLUNG 2012	B5	
5.84000.001000	0804	1.112.100	1.018.900,00	93.200,00	8,38%	UNBEBAUTE GRUNDSTÜCKE		B5	
5.84010.050000	0804	194.100	25.444,30	168.655,70	86,89%	SONDERANLAGEN	SCHLOSSBERG	A3	Steinwider
5.85100.004100	BD00	1.500.000	1.213.815,17	286.184,83	19,08%	WASSER- UND KANALISATIONSBAUTEN	BA 160 BAULICHE SANIERUNG	B4	
5.85100.004110	BD00	1.035.300	147.689,63	887.610,37	85,73%	WASSER- UND KANALISATIONSBAUTEN	ENTLASTUNG HILMTEICH BA 153	B6	
5.85100.004210	BD00	40.000	-	40.000,00	100,00%	WASSER- UND KANALISATIONSBAUTEN	REININGHAUS	B4	
5.85100.004300	BD00	235.000	133.272,44	101.727,56	43,29%	WASSER- UND KANALISATIONSBAUTEN	BA 161 KANALSCHACHTHERSTELLUNGEN	B4	

FIPOS	AOB	GVA 2015	RA 2015	Abweichung	Abw. in %	Beschreibung 2	Beschreibung 3	Erläuterung	Zusatz-Erläuterung
5.85100.004760	BD00	311.000	250.852,01	60.147,99	19,34%	WASSER- UND KANALISATIONSBAUTEN	KLARANLAGE GOSSENDORF- ERNEUERUNGSARBEITEN, BA 48	B4	
5.85100.050130	BD00	595.800	233.463,92	362.336,08	60,82%	SONDERANLAGEN	ZENTRALER SPEICHERKANAL - BA 72	B4	
5.85100.050200	BD00	72.000	-	72.000,00	100,00%	SONDERANLAGEN	SÜDGÜRTEL BA 83	B7	
5.85100.050410	BD00	80.000	12.590,60	67.409,40	84,26%	SONDERANLAGEN	03	B4	
5.85100.050500	BD00	220.000	36.306,91	183.693,09	83,50%	SONDERANLAGEN		B7	
5.85100.728100	BD00	280.000	203.731,10	76.268,90	27,24%	ENTGELTE FÜR SONSTIGE LEISTUNGEN	BA 300 LEITUNGSKATASTER	B4	
5.85100.728300	BD00	296.600	103.340,18	193.259,82	65,16%	ENTGELTE FÜR SONSTIGE LEISTUNGEN	PLANUNGEN	B4	

DR	AOB	Beschreibung DKL	GVA 2015	RA 2015	Abweichung	Abw in %	Erläuterung	Zusatz-Erläuterung
05007	0500	Seniorenwohnungen	73.800,00	25.687,22	48.112,78	65,19%	A6	
05009	0500	Diverse soziale Angebote	7.659.100,00	6.435.689,96	1.223.410,04	15,97%	A6	
05013	0500	Zentralküche	1.873.400,00	1.750.237,51	123.162,49	6,57%	B2	
06034	0600	Bereich Wohnen und sozialpäd. Betreuung	459.000,00	357.608,09	101.391,91	22,09%	A2	Schließung der sozialpäd. Einrichtungen
06040	BILD	Zentralküche - Essen	2.340.400,00	2.244.708,38	95.691,62	4,09%	B2	
06044	0600	Sozialraum 4	529.800,00	23.117,38	506.682,62	95,64%	B4	SRZ4 erst ab 2016
06146	0600	Ausgaben nach dem JWG.	20.800.000,00	19.647.112,99	1.152.887,01	5,54%	A6	
08051	0804	A8-5 Behindertenmassnahmen	563.600,00	46.398,85	517.201,15	91,77%	B5	Abr. Dach Prochaskagasse offen
08107	0800	Leasingzahlungen	7.147.800,00	6.531.226,07	616.573,93	8,63%	B2	
08401	0804	Ankauf Hummelkaserne	140.300,00	-	140.300,00	100,00%	B3	Entkontamination von GBG noch nicht abrechenbar
08405	0804	PG Frauenhaus	700.000,00	-	700.000,00	100,00%	B3	Sanierung durch Wettbewerb verzögert
08412	0804	Südgürtel	1.549.500,00	88.168,91	1.461.331,09	94,31%	B4	
10010	BD00	Vorbereitung EU-Programme	131.100,00	66.455,67	64.644,33	49,31%	B1	
10024	BD00	Netzanpassungen	1.578.700,00	1.069.076,12	509.623,88	32,28%	B4	
10120	1001	Beleuchtung Conrad von Hötendorfstraße	390.000,00	-	390.000,00	100,00%	B4	Projektverzögerung
10160	1001	Diverse Arbeiten - Liegenschaften	228.200,00	148.671,60	79.528,40	34,85%	B3	Mittelreservierung offen
10500	1005	Hochwasserschutz	622.900,00	46.103,34	576.796,66	92,60%	B4	
10503	1005	Sachprogramm Grazer Bäche 2009 - 2017	1.500.000,00	1.358.073,71	141.926,29	9,46%	B4	
10550	1005	Div. Park- und Gartenanlagen	320.100,00	205.512,42	114.587,58	35,80%	B3	
10557	1005	Grünraumsicherung	214.400,00	-	214.400,00	100,00%	B3	
10559	1005	Stadtparksanierung Nordteil	100.000,00	-	100.000,00	100,00%	A3	Projektänderung durch Dritte u. Politik
10570	1005	City Network Graz - Maribor	150.000,00	-	150.000,00	100,00%	B9	Projekt ist beendet. Keine weiteren Einnahmen
10803	1008	Kleinmaßnahmen	1.326.700,00	619.868,88	706.831,12	53,28%	A4	
10806	1008	Radwegeprogramm 14-16	1.171.500,00	278.222,58	893.277,42	76,25%	B5	
10809	1008	Fußgängerverkehr	620.700,00	59.137,14	561.562,86	90,47%	B3	
10820	1008	Fußgängermaßnahmen-Zuzahlungen	275.000,00	44.873,08	230.126,92	83,68%	B3	
10821	1008	Radverkehrsmaßnahmen-Zuzahlungen	1.000.000,00	416.403,38	583.596,62	58,36%	B3	
10870	1008	Hirtenkloster	725.100,00	451.105,54	273.994,46	37,79%	B3	
12020	0804	GBG-Mieten und Kündigungsverzicht	23.009.100,00	21.849.668,07	1.159.431,93	5,04%	A2	VPI höher angenommen; Verzögerung Übern. Styriapark, Verkäufe GBG-Liegenschaften
12230	0804	Abteilung für Immobilien - Fachbereich 2	1.475.000,00	1.411.135,04	63.864,96	4,33%	B5	GBG-Fremdbuchhaltung
13001	1300	Ruderbootshaus	150.000,00	100.000,00	50.000,00	33,33%	A6	
13002	1300	Bezirkssportplätze	215.100,00	119.364,05	95.735,95	44,51%	A6	
13200	1300	HIB-Liebenau	1.385.700,00	-	1.385.700,00	100,00%	B5	Kontrolle der Schlussrechnung ausständig
14500	1400	Diverse Projekte	735.800,00	367.529,48	368.270,52	50,05%	B3	
15001	1500	Jakomini-Viertel	62.900,00	10.582,50	52.317,50	83,18%	B3	

DR	AOB	Beschreibung DKL	GVA 2015	RA 2015	Abweichung	Abw in %	Erläuterung	Zusatz-Erläuterung
15002	1500	City Of Design	318.700,00	151.852,42	166.847,58	52,35%	B3	
15200	1500	URBAN PLUS - Kooperation Gewerbe und Jugend	59.900,00	-	59.900,00	100,00%	A3	
16003	1600	Div. Subventionen TA 28000 bis 28900	750.800,00	617.180,00	133.620,00	17,80%	B7	A3/B4
16300	1600	ATELIERHAUS UND KUNSTDEPOT	346.200,00	-	346.200,00	100,00%	B3	
19003	0200	Budget Marktbereich	295.900,00	232.093,67	63.806,33	21,56%	A7	
23000	2300	Projektgenehmigung Lärmschutzmaßnahmen	105.600,00	-	105.600,00	100,00%	B3	Geld wird 2016 transferiert
23106	2300	Feinstaubförderungspaket	1.774.200,00	628.368,70	1.145.831,30	64,58%	B1	werden laufend gebucht auch f. 2016
23220	2300	FÖRDERUNG HEIZUNGSUMSTELLUNG	1.547.300,00	329.121,29	1.218.178,71	78,73%	B1	werden laufend gebucht auch f. 2016
23700	2300	City Network Graz - Maribor	124.900,00	-	124.900,00	100,00%	B1	
ABI03	BILD	Tagesbetreuung	7.703.200,00	7.229.037,10	474.162,90	6,16%	B6	u.a. Nachtrag (Banksalden TB....291 T)
ABI50	BILD	Projektgenehmigung Schulausbauprogramm	3.500.000,00	-	3.500.000,00	100,00%	B5	
BD002	BD00	Projektgenehmigung Annenstraße	110.100,00	50.786,92	59.313,08	53,87%	A6	
BD004	BD00	Neugestaltung Griesplatz	60.000,00	11.849,20	48.150,80	80,25%	A5	
BD006	BD00	Kleinmaßnahmen	185.100,00	67.824,36	117.275,64	63,36%	A1	
BD008	BD00	PG Erschließung Hummelkaserne	650.000,00	9.035,86	640.964,14	98,61%	B4	B3
BD009	BD00	Lagergasse	75.000,00	-	75.000,00	100,00%	B4	B3
BD010	BD00	Reininghaus	3.210.000,00	445.729,17	2.764.270,83	86,11%	B3	B4
BD020	BD00	Projektgenehmigung SW-Linie	500.000,00	32.400,00	467.600,00	93,52%	A3	
BD022	1008	Radwegebauten	82.900,00	16.021,86	66.878,14	80,67%	B5	
BD025	BD00	BOB 2005	261.400,00	123.827,74	137.572,26	52,63%	A1	
BD031	BD00	Stadtteilentwicklung/Wettbewerbe	310.300,00	248.939,73	61.360,27	19,77%	B3	
BD032	BD00	PG Verkehrsmaßnahmen Schönbrunnngasse	247.700,00	43.381,63	204.318,37	82,49%	A6	
BD035	1008	RADWEGE	488.800,00	306.220,92	182.579,08	37,35%	B5	
BD041	BD00	NVK Hauptbahnhof	4.951.700,00	113.377,61	4.838.322,39	97,71%	A6	
BD045	1008	Verkehrerschließung Reininghaus	2.493.400,00	352.003,05	2.141.396,95	85,88%	B3	
BD054	BD00	Transnationale EU-Proj. PIMMS transfer	146.200,00	-	146.200,00	100,00%	A6	
BD055	BD00	Verlängerung Linie 7	7.000.000,00	5.563.299,08	1.436.700,92	20,52%	B5	
BD061	BD00	Smart City Straßenbahnbindung	136.000,00	269,10	135.730,90	99,80%	A7	
BD070	BD00	PG Styria Headquarter	372.600,00	317.332,95	55.267,05	14,83%	A6	
BD071	BD00	PG Josef Huber Gasse	2.000.000,00	1.846.019,00	153.981,00	7,70%	A7	
BD090	BD00	Kleinmaßnahmen	231.800,00	138.928,92	92.871,08	40,07%	A1	
BD310	BD00	Fachbeirat	87.500,00	30.050,39	57.449,61	65,66%	A1	B1
BD363	BD00	PG "Technische Hilfe URBAN PLUS"	96.100,00	12.500,58	83.599,42	86,99%	A6	
BD555	BD00	Smart Cities	141.000,00	77.477,00	63.523,00	45,05%	B3	
BD556	BD00	Martinhofstraße	189.200,00	25.885,94	163.314,06	86,32%	A6	
BG003	BILD	Integrationsmaßnahmen	941.800,00	891.959,62	49.840,38	5,29%	A7	

DR	AOB	Beschreibung DKL	GVA 2015	RA 2015	Abweichung	Abw in %	Erläuterung	Zusatz-Erläuterung
BG004	BG00	Verschiedene Subventionen Ansatz 06100	993.300,00	946.758,00	46.542,00	4,69%	B1	
BG159	BG00	Repräsentationen	1.168.900,00	1.053.431,54	115.468,46	9,88%	B1	
FB051	0500	Fremdbuchhaltung AS	900.000,00	838.971,00	61.029,00	6,78%	B2	
FB162	1600	Fremdbuchhaltung Kulturamt	146.100,00	80.944,91	65.155,09	44,60%	B3	B7
FW005	FW00	MZF-Beschaffung	120.000,00	47.488,35	72.511,65	60,43%	A4	KIZ-Ankauf verschoben, da weniger Abnutzung aufgrund weniger Unwetter 2015
G0020	0200	Globalbudget Personenstandes-, Kultus- u. Standesa	519.900,00	418.125,19	101.774,81	19,58%	B 4	OE-Projekt Standesamt wurde in das Kalenderjahr 2016 verschoben (noch nicht beendet) daher fallen die restlichen Kosten dafür in das Jahr 2016
G006F	060F	Globalbudget Referat Frauen und Gleichstellung	251.000,00	195.019,77	55.980,23	22,30%	B5	Bestellscheine, wo die RE nicht rechtzeitig gekommen sind
G0080	0800	Globalbudget Finanz- und Vermögensdirektion	714.300,00	667.140,17	47.159,83	6,60%	B4	
G0081	1001	Globalbudget Parkgebührenreferat	607.400,00	396.587,28	210.812,72	34,71%	A5	
G0101	1001	Globalbudget Straßenamt	8.004.000,00	7.521.325,68	482.674,32	6,03%	B5	Stromkosten udgl.
G0150	1500	Globalbudget Wirtschaftsförderung	1.793.900,00	1.592.465,07	201.434,93	11,23%	A6	
G0160	1600	Globalbudget Kulturamt	702.100,00	471.515,75	227.584,25	32,84%	B3	B7, A6
G0161	1600	Globalbudget Stadtbibliothek	1.014.400,00	962.793,12	51.606,88	5,09%	B7	B4
G0171	1700	Globalbudget BAB Referent StR Mag Eustacchio	282.700,00	235.173,46	47.526,54	16,81%	A6	
G0210	2100	Globalbudget Wohnungsamt	377.700,00	307.272,26	70.427,74	18,65%	B1	Mietzinszahlungen schwer einschätzbar
G0230	2300	Globalbudget Umweltamt (GSM)	515.900,00	410.402,69	105.497,31	20,45%	B4	Rechnungen werden im Jahr 2016 bezahlt
G0820	0802	Globalbudget Abteilung für Abgaben	245.400,00	199.879,05	45.520,95	18,55%	B3	Verzögerte Abarbeitung der Grundsteuerexekutioner nach Systemumstellung. Diese wurden in nur einem Lauf (sonst zwei Läufe pro Jahr) zusammengefasst; daher verminderte Ausgaben bei den Rechtskosten
G0830	0803	Globalbudget Abteilung Rechnungswesen	118.300,00	46.933,57	71.366,43	60,33%	A2+A9	
G0840	0804	Globalbudget Abteilung für Immobilien	933.700,00	782.921,73	150.778,27	16,15%	B4	
G0FW0	FW00	Globalbudget Feuerwehr	1.537.700,00	1.384.042,67	153.657,33	9,99%	A4	Schwerpunkte auf 2016 verschoben, da seit 01.07.2015 neue Abteilungsleitung
G1050	1005	Globalbudget Stadtgartenamt	280.400,00	146.499,33	133.900,67	47,75%	A4	angeforderte u. bewilligte Personalbedarf wurde auf 2016 verschoben
GBD00	BD00	Globalbudget Baudirektion	327.400,00	241.746,00	85.654,00	26,16%	A6	
GKFA0	KF00	Globalbudget KFA	167.200,00	104.749,29	62.450,71	37,35%	B4	
GMD00	MD00	Globalbudget Magistratsdirektion	288.400,00	71.245,02	217.154,98	75,30%	A2	
GMDÖA	MD00	Globalbudget Öffentlichkeitsarbeit	821.300,00	656.329,24	164.970,76	20,09%	A6, B4, B5	
GMDRF	MD00	Globalbudget Reform	219.200,00	81.168,53	138.031,47	62,97%	A2	
GOW00	MD00	Globalbudget Ordnungswache	1.666.300,00	1.296.192,59	370.107,41	22,21%	B4, B5	
GPS00	1001	Parkraumservice	1.150.000,00	1.100.000,00	50.000,00	4,35%	B2	
GSSA0	BILD	Fachbudget Schulen	2.925.700,00	2.202.664,45	723.035,55	24,71%	B3, B4	
ITGIV	MD00	Verrechnungen mit ITG	2.000.000,00	660.197,13	1.339.802,87	66,99%	B5	
MD002	MDPA	Fachbudget MD-PA	1.711.900,00	1.576.824,40	135.075,60	7,89%	B2	
PA010	MDPA	Mobilitätsscheck	300.000,00	190.426,99	109.573,01	36,52%	B2	
SIBET	2100	Siedlungsbetreuung	400.000,00	358.000,00	42.000,00	10,50%	B4	verspätete Einreichung von Subventionsanträgen bzw.-abrechnungen
10604	1006	GIP.GV.ROLLOUT	65.000,00	163,21	64.836,79	99,75%	B4	

FIPOS	AOB	GVA 2015	RA 2015	Abweichung	Abw in %	Beschreibung 2	Beschreibung 3	Erläuterung	Zusatz-Erläuterung
2.01130.827000	0100	746.300,00	645.455,50	100.844,50	13,51%	KOSTENERS. FÜR DIE ÜBERLASSUNG VON BEDIENTETEN AN		B9	Wegfall von Personalzuweisung an den Städtebund (Dr. Hoflehner)
2.01320.810009	MDPA	205.200,00	141.497,33	63.702,67	31,04%	LEISTUNGSERLÖSE		A9	
2.01800.817200	0800	1.492.900,00	1.389.099,76	103.800,24	6,95%	KOSTENBEITRÄGE(KOSTENERSÄTZE) FÜR SONSTIGE LEISTUN	KONSOLIDIERUNGSBEITRAG	B9	
2.01800.817500	KF00	770.000,00	718.363,77	51.636,23	6,71%	KOSTENBEITRÄGE(KOSTENERSÄTZE) FÜR SONSTIGE LEISTUN		B13	
2.01800.860081	KF00	750.000,00	708.011,88	41.988,12	5,60%	LFD.TRANSFERZ. VON BUND, BUNDESFONDS U. -KAMMERN	BEIHILFE	B13	
2.01820.865000	KF00	280.000,00	194.884,45	85.115,55	30,40%	LFD.TRANSFERZ. VON UNTERNEHMUNGEN (OHNE FINANZUNTE	PAUSCHALE	B13	
2.02400.817500	0200	70.000,00	196.712,22	- 126.712,22	-181,02%	KOSTENBEITRÄGE(KOSTENERSÄTZE) FÜR SONSTIGE LEISTUN	VOLKSENTSCHEIDE	B 8	Durch Gesetzesänderung bei österreichischen Volksbefragungen sind Mehreinnahmen in dieser Höhe angefallen (Kostenersatz erfolgt immer 2 Jahre im Nachhinein)
2.03400.817100	1001	200.000,00	115.990,16	84.009,84	42,00%	KOSTENBEITRÄGE(KOSTENERSÄTZE) FÜR SONSTIGE LEISTUN	AUFGRABUNGEN	B9	weniger Aufgrabungen
2.03400.817200	1001	850.000,00	806.482,12	43.517,88	5,12%	KOSTENBEITRÄGE(KOSTENERSÄTZE) FÜR SONSTIGE LEISTUN		A14	203400817230
2.03400.817230	1001	3.000,00	92.282,77	- 89.282,77	-2976,09%	KOSTENBEITRÄGE(KOSTENERSÄTZE) FÜR SONSTIGE LEISTUN		A14	2.03400.817200
2.05000.817100	1700	80.000,00	128.875,50	- 48.875,50	-61,09%	KOSTENBEITRÄGE(KOSTENERSÄTZE) FÜR SONSTIGE LEISTUN		B11	
2.06300.889000	BG00	60.000,00	-	60.000,00	100,00%	KAP.TRANSFERZAHNLUNGEN VON DER EUROPÄISCHEN UNION		B11	
2.13010.817100	0700	400.000,00	525.875,52	- 125.875,52	-31,47%	KOSTENBEITRÄGE(KOSTENERSÄTZE) FÜR SONSTIGE LEISTUN		B8	IV.Quartal 2014 + 2015 = Zahlungen Land Steiermark
2.13200.817000	0700	355.000,00	-	355.000,00	100,00%	KOSTENBEITRÄGE(KOSTENERSÄTZE) FÜR SONSTIGE LEISTUN	DERMATOLOGISCHE UNTERSUCHUNGEN	B8	Einstellung der Verwaltungsgebühr 12/2014
2.21100.817100	BILD	420.000,00	243.393,72	176.606,28	42,05%	KOSTENBEITRÄGE(KOSTENERSÄTZE) FÜR SONSTIGE LEISTUN		B13	
2.21100.817800	BILD	3.229.400,00	3.487.962,40	- 258.562,40	-8,01%	KOSTENBEITRÄGE(KOSTENERSÄTZE) FÜR SONSTIGE LEISTUN	ESSENSBEITRÄGE	B12	
2.21100.861002	BILD	1.064.000,00	1.220.155,31	- 156.155,31	-14,68%	LFD.TRANSFERZ. VON LÄNDERN, LANDESFONDS U. -KAMMER	RÜ BUND FÜR TAGESBETREUUNG	B8;B12	
2.21100.861003	BILD	440.000,00	-	440.000,00	100,00%	LFD.TRANSFERZ. VON LÄNDERN, LANDESFONDS U. -KAMMER	TECHNISCHES MANAGEMENT	B11	
2.21200.817100	BILD	570.000,00	647.737,17	- 77.737,17	-13,64%	KOSTENBEITRÄGE(KOSTENERSÄTZE) FÜR SONSTIGE LEISTUN		B8	
2.21200.824000	BILD	56.800,00	-	56.800,00	100,00%	EINN.A.D.VERMIETUNG U.VERPACHTUNG/A.DIENSTBARK.U.B		A14	
2.21200.824200	BILD	131.200,00	5.001,92	126.198,08	96,19%	EINN.A.D.VERMIETUNG U.VERPACHTUNG/A.DIENSTBARK.U.B		A14	
2.24000.817500	BILD	2.650.000,00	2.804.123,48	- 154.123,48	-5,82%	KOSTENBEITRÄGE(KOSTENERSÄTZE) FÜR SONSTIGE LEISTUN	ERSATZBEITRÄGE LAND	B8	es werden immer weniger Vollzahler, daher mehr Elternersatzbeiträge vom Land
2.24000.829000	BILD	1.500,00	48.592,21	- 47.092,21	-3139,48%	SONSTIGE EINNAHMEN		A8	
2.24000.861001	BILD	4.923.000,00	6.922.903,95	- 1.999.903,95	-40,62%	LFD.TRANSFERZ. VON LÄNDERN, LANDESFONDS U. -KAMMER		A14	Einnahme der Personalförderung f. 2016!

FIPOS	AOB	GVA 2015	RA 2015	Abweichung	Abw in %	Beschreibung 2	Beschreibung 3	Erläuterung	Zusatz-Erläuterung
2.24000.861301	BILD	323.000,00	259.113,69	63.886,31	19,78%	LFD.TRANSFERZ. VON LÄNDERN, LANDESFONDS U. -KAMMER	SPRACHFÖRDERUNG	A14;B14	Siehe 2.24050.861301 - neuer TA
2.24010.861001	BILD	1.116.500,00	1.006.432,34	110.067,66	9,86%	LFD.TRANSFERZ. VON LÄNDERN, LANDESFONDS U. -KAMMER		B8	
2.34010.824000	0800	274.200,00	-	274.200,00	100,00%	EINN.A.D.VERMIETUNG U.VERPACHTUNG/A.DIENSTBARK.U.B		B14	
2.35000.824005	0804	100.000,00	1,00	99.999,00	100,00%	EINN.A.D.VERMIETUNG U.VERPACHTUNG/A.DIENSTBARK.U.B		B14	lt. A 8
2.41100.817200	0500	1.286.400,00	972.631,90	313.768,10	24,39%	KOSTENBEITRÄGE(KOSTENERSÄTZE) FÜR SONSTIGE LEISTUN	RÜCKERSATZ LAND	B9	
2.41100.817300	0500	120.000,00	28.429,43	91.570,57	76,31%	KOSTENBEITRÄGE(KOSTENERSÄTZE) FÜR SONSTIGE LEISTUN	ERSATZPFLICHTIGE VERBÄNDE	B9	
2.41100.868000	0500	500.000,00	1.100.544,51	- 600.544,51	-120,11%	LFD.TRANSFERZAHNLUNGEN VON PRIVATEN HAUSHALTEN	VERWALTUNGSSTRAFEN	B9	
2.41100.868200	0500	160.000,00	108.449,58	51.550,42	32,22%	LFD.TRANSFERZAHNLUNGEN VON PRIVATEN HAUSHALTEN	STRAFELD	B9	
2.41100.868300	0500	160.000,00	320.565,41	- 160.565,41	-100,35%	LFD.TRANSFERZAHNLUNGEN VON PRIVATEN HAUSHALTEN	STRAFEN NACH KFG	B9	
2.41170.817000	0500	30.000,00	104.626,63	- 74.626,63	-248,76%	KOSTENBEITRÄGE(KOSTENERSÄTZE) FÜR SONSTIGE LEISTUN	RÜCKERSÄTZE HILFEEMPFÄNGER	B9	
2.41170.817100	0500	50.000,00	4.571,48	45.428,52	90,86%	KOSTENBEITRÄGE(KOSTENERSÄTZE) FÜR SONSTIGE LEISTUN	RÜCKERSÄTZE ANGEHÖRIGE	B9	
2.41170.817200	0500	26.876.000,00	25.210.513,74	1.665.486,26	6,20%	KOSTENBEITRÄGE(KOSTENERSÄTZE) FÜR SONSTIGE LEISTUN	RÜCKERSATZ LAND 60 %	B9	
2.41170.817300	0500	2.275.000,00	1.201.323,13	1.073.676,87	47,19%	KOSTENBEITRÄGE(KOSTENERSÄTZE) FÜR SONSTIGE LEISTUN	RÜCKERSÄTZE ANDERE SOZIALHILFEVERBÄNDE	B9	
2.41311.817100	0500	107.700,00	157.815,80	- 50.115,80	-46,53%	KOSTENBEITRÄGE(KOSTENERSÄTZE) FÜR SONSTIGE LEISTUN	RÜCKERSATZ LAND	B9	
2.41321.817010	0500	54.900,00	5.163,78	49.736,22	90,59%	KOSTENBEITRÄGE(KOSTENERSÄTZE) FÜR SONSTIGE LEISTUN		B9	
2.41321.817100	0500	6.927.500,00	6.364.094,41	563.405,59	8,13%	KOSTENBEITRÄGE(KOSTENERSÄTZE) FÜR SONSTIGE LEISTUN	RÜCKERSATZ LAND	B9	
2.41330.817100	0500	2.688.000,00	2.360.638,00	327.362,00	12,18%	KOSTENBEITRÄGE(KOSTENERSÄTZE) FÜR SONSTIGE LEISTUN	RÜCKERSATZ LAND	B9	
2.41340.817100	0500	1.512.500,00	1.332.389,66	180.110,34	11,91%	KOSTENBEITRÄGE(KOSTENERSÄTZE) FÜR SONSTIGE LEISTUN	RÜCKERSATZ LAND	B9	
2.41350.817100	0500	543.700,00	162.915,57	380.784,43	70,04%	KOSTENBEITRÄGE(KOSTENERSÄTZE) FÜR SONSTIGE LEISTUN	RÜCKERSATZ LAND	B9	
2.41360.817010	0500	363.400,00	229.586,45	133.813,55	36,82%	KOSTENBEITRÄGE(KOSTENERSÄTZE) FÜR SONSTIGE LEISTUN		B9	
2.41360.817100	0500	11.179.900,00	10.373.637,87	806.262,13	7,21%	KOSTENBEITRÄGE(KOSTENERSÄTZE) FÜR SONSTIGE LEISTUN	RÜCKERSATZ LAND	B9	
2.41370.817000	0500	110.100,00	29.069,92	81.030,08	73,60%	KOSTENBEITRÄGE(KOSTENERSÄTZE) FÜR SONSTIGE LEISTUN		B9	
2.41370.817100	0500	9.440.000,00	10.704.988,17	- 1.264.988,17	-13,40%	KOSTENBEITRÄGE(KOSTENERSÄTZE) FÜR SONSTIGE LEISTUN	RÜCKERSATZ LAND	B9	
2.41373.817090	0500	40.200,00	-	40.200,00	100,00%	KOSTENBEITRÄGE(KOSTENERSÄTZE) FÜR SONSTIGE LEISTUN		B9	

FIPOS	AOB	GVA 2015	RA 2015	Abweichung	Abw in %	Beschreibung 2	Beschreibung 3	Erläuterung	Zusatz-Erläuterung
2.41374.817100	0500	5.329.300,00	4.785.028,27	544.271,73	10,21%	KOSTENBEITRÄGE(KOSTENERSÄTZE) FÜR SONSTIGE LEISTUN	RÜCKERSATZ LAND	B9	
2.41380.817100	0500	1.419.400,00	1.763.233,47	- 343.833,47	-24,22%	KOSTENBEITRÄGE(KOSTENERSÄTZE) FÜR SONSTIGE LEISTUN	RÜCKERSATZ LAND	B9	
2.41900.817010	0500	50.000,00	118.848,26	- 68.848,26	-137,70%	KOSTENBEITRÄGE(KOSTENERSÄTZE) FÜR SONSTIGE LEISTUN	ERSÄTZE VON UNTERHALTSVERPFLICHTETEN	B9	
2.41900.817020	0500	409.900,00	649.658,90	- 239.758,90	-58,49%	KOSTENBEITRÄGE(KOSTENERSÄTZE) FÜR SONSTIGE LEISTUN	ERSÄTZE VON ERBEN	B9	
2.42200.817410	0500	126.600,00	43.012,63	83.587,37	66,02%	KOSTENBEITRÄGE(KOSTENERSÄTZE) FÜR SONSTIGE LEISTUN	DTZ GGZ ROSENHAIN	B9	
2.42910.817200	0500	600.000,00	282.832,27	317.167,73	52,86%	KOSTENBEITRÄGE(KOSTENERSÄTZE) FÜR SONSTIGE LEISTUN	BETREUTES WOHNEN	B9	
2.43970.817200	0600	240.000,00	532.396,37	- 292.396,37	-121,83%	KOSTENBEITRÄGE(KOSTENERSÄTZE) FÜR SONSTIGE LEISTUN		B8	
2.43970.817300	0600	110.000,00	170.670,40	- 60.670,40	-55,15%	KOSTENBEITRÄGE(KOSTENERSÄTZE) FÜR SONSTIGE LEISTUN		B8	
2.43970.817600	0600	12.480.000,00	11.292.471,10	1.187.528,90	9,52%	KOSTENBEITRÄGE(KOSTENERSÄTZE) FÜR SONSTIGE LEISTUN		B14	Endabrechnung KJH-Budget mit Land 2013-2014 erfolgte und Überschuss wurde gegen
2.43970.828000	0600	20.000,00	158.425,22	- 138.425,22	-692,13%	RÜCKERSÄTZE VON AUSGABEN		B8	
2.43980.817000	0600	1.190.000,00	571.929,28	618.070,72	51,94%	KOSTENBEITRÄGE(KOSTENERSÄTZE) FÜR SONSTIGE LEISTUN		A9	Schließung der sozialpäd. Einrichtungen
2.51200.817200	0700	250.000,00	200.000,00	50.000,00	20,00%	KOSTENBEITRÄGE(KOSTENERSÄTZE) FÜR SONSTIGE LEISTUN		B8	Fördervertrag von Land Steiermark und Caritas ist nie vorhersehbar in welcher Höhe
2.51500.817000	BILD	152.000,00	107.517,30	44.482,70	29,26%	KOSTENBEITRÄGE(KOSTENERSÄTZE) FÜR SONSTIGE LEISTUN		B9	entgegen den Zusagen vom Vorjahr wurde für 2015 keine Fördervereinbarung "Zahnprophylaxe" mit dem Land Stmk. erzielt
2.61200.001100	1001	1.000,00	207.050,00	- 206.050,00	-20605,00%	UNBEBAUTE GRUNDSTÜCKE		B9	A8/4 verkauft öffentl. Gut
2.61200.868000	1001	1.800.000,00	1.542.011,21	257.988,79	14,33%	LFD.TRANSFERZAHLUNGEN VON PRIVATEN HAUSHALTEN		B9	von Polizeieinnahmen abhängig
2.61200.868200	1001	1.500.000,00	1.573.704,11	- 73.704,11	-4,91%	LFD.TRANSFERZAHLUNGEN VON PRIVATEN HAUSHALTEN	STRAFGELODER STVO	B9	vermehrte Radarmessungen
2.64910.868000	1001	2.530.000,00	2.081.730,87	448.269,13	17,72%	LFD.TRANSFERZAHLUNGEN VON PRIVATEN HAUSHALTEN		B9	weniger StVO Übertretungen
2.69000.865000	0800	460.000,00	515.432,74	- 55.432,74	-12,05%	LFD.TRANSFERZ. VON UNTERNEHMUNGEN (OHNE FINANZUNTE		B9	
2.78900.820000	0800	320.000,00	522.000,00	- 202.000,00	-63,13%	EINNAHMEN A.D. VERZINSUNG V. DARLEHEN U. WERTPAPIE		B9	
2.81200.810000	0804	65.000,00	11.321,41	53.678,59	82,58%	LEISTUNGSERLÖSE		A14	Seit März über Fremdbuchhaltung - neue FIPOS
2.81600.829000	1001	100.000,00	-	100.000,00	100,00%	SONSTIGE EINNAHMEN		B8	Abwicklung erfolgt über Energie Graz
2.83910.822000	1001	450.000,00	550.000,00	- 100.000,00	-22,22%	DIVIDENDEN UND GEWINNANTEILE VON UNTERNEHMUNGEN		B9	GPS
2.84000.010200	0804	278.000,00	-	278.000,00	100,00%	GEBÄUDE	GEMEINDEEIGENE WOHNOBJEKTE	B14	
2.84000.817005	0804	60.000,00	-	60.000,00	100,00%	KOSTENBEITRÄGE(KOSTENERSÄTZE) FÜR SONSTIGE LEISTUN		B14	GBG auf Pos. 8173 gebucht
2.84000.824005	0804	450.000,00	403.085,96	46.914,04	10,43%	EINN.A.D.VERMIETUNG U.VERPACHTUNG/A.DIENSTBARK.U.B		B14	

FIPOS	AOB	GVA 2015	RA 2015	Abweichung	Abw in %	Beschreibung 2	Beschreibung 3	Erläuterung	Zusatz-Erläuterung
2.85310.817305	0804	30.000,00	99.126,21	- 69.126,21	-230,42%	KOSTENBEITRÄGE(KOSTENERSÄTZE) FÜR SONSTIGE LEISTUN		B14	Fremdbuchhaltung, Verschiebung von Rückersätzen pro 8170 auf 8173
2.85310.824005	0804	2.140.000,00	1.969.128,03	170.871,97	7,98%	EINN.A.D.VERMIETUNG U.VERPACHTUNG/A.DIENSTBARK.U.B		A9	
2.85310.824205	0804	510.000,00	212.361,08	297.638,92	58,36%	EINN.A.D.VERMIETUNG U.VERPACHTUNG/A.DIENSTBARK.U.B		B14	
2.85900.879000	0800	640.500,00	-	640.500,00	100,00%	INVESTITIONS-U.TILGUNGSZUSCHÜSSE ZW.UNTERNEHM.U.GE		A14	
2.89400.879000	0800	1.128.800,00	-	1.128.800,00	100,00%	INVESTITIONS-U.TILGUNGSZUSCHÜSSE ZW.UNTERNEHM.U.GE		A14	
2.89510.824000	0804	110.000,00	-	110.000,00	100,00%	EINN.A.D.VERMIETUNG U.VERPACHTUNG/A.DIENSTBARK.U.B		B14	Dom im Berg
2.89510.879000	0800	94.100,00	-	94.100,00	100,00%	INVESTITIONS-U.TILGUNGSZUSCHÜSSE ZW.UNTERNEHM.U.GE		A14	
2.89900.810000	0500	1.720.000,00	1.554.595,20	165.404,80	9,62%	LEISTUNGSERLÖSE		B9	
2.89900.810009	0500	2.343.900,00	2.245.781,13	98.118,87	4,19%	LEISTUNGSERLÖSE	VERGÜTUNGEN FÜR VERKÖSTIGUNGEN	B9	
2.90000.817009	0800	5.000.000,00	7.342.376,00	- 2.342.376,00	-46,85%	KOSTENBEITRÄGE(KOSTENERSÄTZE) FÜR SONSTIGE LEISTUN	VERWALTUNGSKOSTENBEITRÄGE	A14	neues Overheadberechnungssystem
2.90010.823000	0803	1.500,00	44.692,24	- 43.192,24	-2879,48%	ZINSEN		A9	
2.91400.080000	0800	4.223.900,00	-	4.223.900,00	100,00%	BETEILIGUNGEN		A9	
2.91400.865000	0800	150.000,00	73.765,07	76.234,93	50,82%	LFD.TRANSFERZ. VON UNTERNEHMUNGEN (OHNE FINANZUNTE		B9	EGG & Co KG hat KSt-Erklärung noch nicht eingereicht, daher die Mindestentnahme (iHd KSt-Nachzahlung) noch ausständig
2.91400.869000	0800	23.030.900,00	26.772.885,97	- 3.741.985,97	-16,25%	GEWINNENTN.D.GEM.V.UNTERNEHMUNG EN U.MARKTBEST.BETR	TA 85100	B9	
2.91400.869200	0800	734.100,00	443.067,79	291.032,21	39,64%	GEWINNENTN.D.GEM.V.UNTERNEHMUNG EN U.MARKTBEST.BETR	TA 89900	B9	
2.91400.869300	0800	618.000,00	177.056,76	440.943,24	71,35%	GEWINNENTN.D.GEM.V.UNTERNEHMUNG EN U.MARKTBEST.BETR	TA 85310	B9	
2.92000.841000	0802	1.000.000,00	-	1.000.000,00	100,00%	ABG.F.D.GEBR.V.ÖFFENTL.GRUND I.D.GEM. U.D.DARÜBER		B11	Änderung des Abrechnungsmodus aufgrund verschobener Datenübermittlung.
2.92000.850000	0802	2.600.000,00	2.451.297,58	148.702,42	5,72%	INTERESSENTENBEITRÄGE V.GRUNDSTÜCKSEIG.-U.ANRAINER		B10	Verursacht durch Abschreibungen (Konkursfälle) aus den Vorjahren
2.92000.856110	1001	260.000,00	335.276,60	- 75.276,60	-28,95%	VERWALTUNGSABGABEN	A10/1	B9	vermehrte Anträge
2.92000.856250	0200	971.400,00	1.054.894,59	- 83.494,59	-8,60%	VERWALTUNGSABGABEN	PASSWESEN	A 12	Der Kundenanstrom für Reiseprodukte ist schwer vorhersehbar (Kunde kann diese Produkte in jeder BH anfordern-da keine örtliche Zuständigkeit
2.92500.858001	0800	500.000,00	349.396,00	150.604,00	30,12%	ERTRAGSANTEILE AN DER SPIELBANKABGABE		B8	
2.92500.859401	0800	2.430.900,00	2.286.073,30	144.826,70	5,96%	ERTRAGSANTEILE OHNE SPIELBANKABGABE	WERBEABGABE-AUSGLEICH	B9	
2.94100.860001	0800	2.200.000,00	2.395.184,82	- 195.184,82	-8,87%	LFD.TRANSFERZ. VON BUND, BUNDESFONDS U. -KAMMERN	§ 20 FAG	B9	
2.94100.870001	0800	4.300.000,00	4.658.028,65	- 358.028,65	-8,33%	KAP.TRANSFERZ. VON BUND, BUNDESFONDS U. -KAMMERN	§ 20 FAG	B9	

FIPOS	AOB	GVA 2015	RA 2015	Abweichung	Abw in %	Beschreibung 2	Beschreibung 3	Erläuterung	Zusatz-Erläuterung
2.94500.861001	0500	3.900.000,00	3.247.879,77	652.120,23	16,72%	LFD.TRANSFERZ. VON LÄNDERN, LANDESFONDS U. -KAMMER	PFLEGEFONDS	B9	
2.98100.298002	0800	12.435.500,00	-	12.435.500,00	100,00%	RÜCKLAGEN	ENTNAHME AUSGLEICHSRÜCKLAGE	A9	
6.01500.346000	0800	45.500,00	-	45.500,00	100,00%	INVESTITIONSDARLEHEN VON KREDITINSTITUTEN		B9	
6.02900.346000	0800	1.686.600,00	-	1.686.600,00	100,00%	INVESTITIONSDARLEHEN VON KREDITINSTITUTEN		B9	
6.03000.346000	0800	636.100,00	-	636.100,00	100,00%	INVESTITIONSDARLEHEN VON KREDITINSTITUTEN		B9	
6.03000.889000	BD00	103.000,00	-	103.000,00	100,00%	KAP.TRANSFERZAHlungen VON DER EUROPÄISCHEN UNION	PIMMS TRANSFER	A8	Reduktion bei Ausgaben bedingt auch Reduktion bei Einnahmen
6.03100.346000	0800	885.800,00	-	885.800,00	100,00%	INVESTITIONSDARLEHEN VON KREDITINSTITUTEN		B9	
6.03200.346000	0800	252.600,00	-	252.600,00	100,00%	INVESTITIONSDARLEHEN VON KREDITINSTITUTEN		B9	
6.06100.346000	0800	113.000,00	-	113.000,00	100,00%	INVESTITIONSDARLEHEN VON KREDITINSTITUTEN		B9	
6.16200.346000	0800	820.600,00	-	820.600,00	100,00%	INVESTITIONSDARLEHEN VON KREDITINSTITUTEN		B9	
6.16200.871401	FW00	241.000,00	-	241.000,00	100,00%	KAP.TRANSFERZ. VON LÄNDERN, LANDESFONDS U. -KAMMER		B14	Landesförderung kommt erst 2016 zur Auszahlung
6.21100.346000	0800	6.890.500,00	-	6.890.500,00	100,00%	INVESTITIONSDARLEHEN VON KREDITINSTITUTEN		B9	
6.21200.346000	0800	513.100,00	-	513.100,00	100,00%	INVESTITIONSDARLEHEN VON KREDITINSTITUTEN		B9	
6.21300.346000	0800	110.000,00	-	110.000,00	100,00%	INVESTITIONSDARLEHEN VON KREDITINSTITUTEN		B9	
6.24000.346000	0800	373.400,00	-	373.400,00	100,00%	INVESTITIONSDARLEHEN VON KREDITINSTITUTEN		B9	
6.25000.346000	0800	250.000,00	-	250.000,00	100,00%	INVESTITIONSDARLEHEN VON KREDITINSTITUTEN		B9	
6.26900.346000	0800	1.923.900,00	-	1.923.900,00	100,00%	INVESTITIONSDARLEHEN VON KREDITINSTITUTEN		B9	
6.26900.871001	1300	691.300,00	-	691.300,00	100,00%	KAP.TRANSFERZ. VON LÄNDERN, LANDESFONDS U. -KAMMER	DREIFACHHALLE	B14	Abwarten der Schlussrechnung
6.30000.346000	0800	346.200,00	-	346.200,00	100,00%	INVESTITIONSDARLEHEN VON KREDITINSTITUTEN		B9	
6.36200.346000	0800	290.000,00	-	290.000,00	100,00%	INVESTITIONSDARLEHEN VON KREDITINSTITUTEN		B9	
6.36300.346000	0800	361.300,00	-	361.300,00	100,00%	INVESTITIONSDARLEHEN VON KREDITINSTITUTEN		B9	
6.42900.346000	0800	198.500,00	-	198.500,00	100,00%	INVESTITIONSDARLEHEN VON KREDITINSTITUTEN		B9	
6.46900.346000	0800	700.000,00	-	700.000,00	100,00%	INVESTITIONSDARLEHEN VON KREDITINSTITUTEN		B9	
6.52200.346000	0800	1.974.200,00	-	1.974.200,00	100,00%	INVESTITIONSDARLEHEN VON KREDITINSTITUTEN		B9	

FIPOS	AOB	GVA 2015	RA 2015	Abweichung	Abw in %	Beschreibung 2	Beschreibung 3	Erläuterung	Zusatz-Erläuterung
6.52900.346000	0800	108.000,00	-	108.000,00	100,00%	INVESTITIONSDARLEHEN VON KREDITINSTITUTEN		B9	
6.52900.889700	2300	124.900,00	-	124.900,00	100,00%	KAP.TRANSFERZAHNLUNGEN VON DER EUROPÄISCHEN UNION	CITY NETWORK GRAZ - MARIBOR	B8	Projekt abgeschlossen
6.61100.346000	0800	74.500,00	-	74.500,00	100,00%	INVESTITIONSDARLEHEN VON KREDITINSTITUTEN		B9	
6.61200.346000	0800	22.201.400,00	-	22.201.400,00	100,00%	INVESTITIONSDARLEHEN VON KREDITINSTITUTEN		B9	
6.61200.871101	BD00	260.000,00	-	260.000,00	100,00%	KAP.TRANSFERZ. VON LÄNDERN, LANDESFONDS U. -KAMMER		A14	
6.63900.346000	0800	2.122.900,00	-	2.122.900,00	100,00%	INVESTITIONSDARLEHEN VON KREDITINSTITUTEN		B9	
6.64000.346000	0800	447.500,00	-	447.500,00	100,00%	INVESTITIONSDARLEHEN VON KREDITINSTITUTEN		B9	
6.64900.346000	0800	91.000,00	-	91.000,00	100,00%	INVESTITIONSDARLEHEN VON KREDITINSTITUTEN		B9	
6.65100.346000	0800	7.797.200,00	-	7.797.200,00	100,00%	INVESTITIONSDARLEHEN VON KREDITINSTITUTEN		B9	
6.69000.346000	0800	38.153.700,00	-	38.153.700,00	100,00%	INVESTITIONSDARLEHEN VON KREDITINSTITUTEN		B9	
6.78900.346000	0800	62.300,00	-	62.300,00	100,00%	INVESTITIONSDARLEHEN VON KREDITINSTITUTEN		B9	
6.78920.346000	0800	432.700,00	-	432.700,00	100,00%	INVESTITIONSDARLEHEN VON KREDITINSTITUTEN		B9	
6.81500.346000	0800	1.014.600,00	-	1.014.600,00	100,00%	INVESTITIONSDARLEHEN VON KREDITINSTITUTEN		B9	
6.81500.889700	1005	150.000,00	-	150.000,00	100,00%	KAP.TRANSFERZAHNLUNGEN VON DER EUROPÄISCHEN UNION	CITY NETWORK GRAZ - MARIBOR	B9	letzte Einnahme €34.500 und in PG Stadtpark (GZ. A8-65599-11 umgewidmet)
6.81600.346000	0800	768.400,00	-	768.400,00	100,00%	INVESTITIONSDARLEHEN VON KREDITINSTITUTEN		B9	
6.83100.346000	0800	3.075.000,00	-	3.075.000,00	100,00%	INVESTITIONSDARLEHEN VON KREDITINSTITUTEN		B9	
6.84000.346000	0800	3.278.500,00	-	3.278.500,00	100,00%	INVESTITIONSDARLEHEN VON KREDITINSTITUTEN		B9	
6.84010.346000	0800	215.300,00	-	215.300,00	100,00%	INVESTITIONSDARLEHEN VON KREDITINSTITUTEN		B9	
6.85100.298002	0800	8.139.400,00	6.010.945,13	2.128.454,87	26,15%	RÜCKLAGEN		B9	

FIPOS	AOB	RA 2015	Beschreibung 2	Beschreibung 3	Erläuterung	Zusatz-Erläuterung
2.01120.829000	0100	30.273,82	SONSTIGE EINNAHMEN		B8	Abfertigung für Mag. Muntean, StrH, konnte nach Maßgabe einer arbeitsgerichtlichen Entscheidung wieder vereinnahmt werden
2.01320.810011	MDPA	23.800,56	LEISTUNGSERLÖSE	EXTERN	A9	
2.01820.298002	KF00	225.394,78	RÜCKLAGEN	ENTNAHME KFA-RÜCKLAGE	B12	
2.13010.817200	0700	41.020,00	KOSTENBEITRÄGE(KOSTENERSÄTZE) FÜR SONSTIGE LEISTUN	OGM	B8	Fixe Einführung der OGM 2014
2.16200.889000	FW00	24.650,00	KAP.TRANSFERZAHLUNGEN VON DER EUROPÄISCHEN UNION		A11	Förderbetrag von EU-Projekt "LOBSTER" erst im Jahr 2015 vorgeschrieben
2.20000.824005	BILD	172.266,96	EINN.A.D.VERMIETUNG U.VERPACHTUNG/A.DIENSTBARK.U.B		B8	
2.20000.824205	BILD	127.479,21	EINN.A.D.VERMIETUNG U.VERPACHTUNG/A.DIENSTBARK.U.B		B8	
2.21100.817305	BILD	43.762,90	KOSTENBEITRÄGE(KOSTENERSÄTZE) FÜR SONSTIGE LEISTUN	VERSICHERUNGSRÜCKERSÄTZE	B8	
2.21200.817305	BILD	24.490,50	KOSTENBEITRÄGE(KOSTENERSÄTZE) FÜR SONSTIGE LEISTUN		B8	
2.21200.829005	BILD	25.338,63	SONSTIGE EINNAHMEN	VERSICHERUNGSRÜCKERSÄTZE	B8	
2.24000.817305	BILD	64.152,17	KOSTENBEITRÄGE(KOSTENERSÄTZE) FÜR SONSTIGE LEISTUN	VERSICHERUNGSRÜCKERSÄTZE	B8	
2.24000.824205	0804	27.698,33	EINN.A.D.VERMIETUNG U.VERPACHTUNG/A.DIENSTBARK.U.B		B8	Rückzahlung durch GBG zuviel bez. Mieten
2.24000.828100	0800	38.797,55	RÜCKERSÄTZE VON AUSGABEN		A14	
2.24050.861301	BILD	211.820,00	LFD.TRANSFERZ. VON LÄNDERN, LANDESFONDS U. -KAMMER		A14;B14	siehe Einnahmen TA 24000.861301
2.25000.861101	BILD	31.010,00	LFD.TRANSFERZ. VON LÄNDERN, LANDESFONDS U. -KAMMER		B8	Bauzuschüsse vom Land - Auszahlung nie vorhersehbar
2.26200.865000	0800	147.497,33	FD.TRANSFERZ. VON UNTERNEHMUNGEN (OHNE FINANZUNTE		B10	
2.26200.871001	0800	5.560.000,00	KAP.TRANSFERZ. VON LÄNDERN, LANDESFONDS U. -KAMMER		B8	
2.28000.817305	0804	31.984,62	EINN.A.D.VERMIETUNG U.VERPACHTUNG/A.DIENSTBARK.U.B		B8	Energieabrechnungsguthaben
2.32200.817305	0804	29.116,50	EINN.A.D.VERMIETUNG U.VERPACHTUNG/A.DIENSTBARK.U.B		B14	
2.32200.824005	0804	104.708,21	EINN.A.D.VERMIETUNG U.VERPACHTUNG/A.DIENSTBARK.U.B		B14	Dom im Berg
2.34010.824005	0804	272.488,08	EINN.A.D.VERMIETUNG U.VERPACHTUNG/A.DIENSTBARK.U.B		B14	Einnahme gehört in die A 8
2.35000.824700	0800	53.327,76	EINN.A.D.VERMIETUNG U.VERPACHTUNG/A.DIENSTBARK.U.B		A14	
2.40000.817200	0500	25.141,76	KOSTENBEITRÄGE(KOSTENERSÄTZE) FÜR SONSTIGE LEISTUN	PFLEGEDREHSCHLEIBE	A8	
2.40100.828100	0800	102.670,83	RÜCKERSÄTZE VON AUSGABEN		A14	
2.40100.829000	0600	48.472,19	SONSTIGE EINNAHMEN		B8, B14	
2.41340.817000	0500	21.881,72	KOSTENBEITRÄGE(KOSTENERSÄTZE) FÜR SONSTIGE LEISTUN		B8	
2.41392.817100	0500	25.283,86	KOSTENBEITRÄGE(KOSTENERSÄTZE) FÜR SONSTIGE LEISTUN	RÜCKERSATZ DES LANDES 60%	B8	
2.43970.817400	0600	45.712,78	KOSTENBEITRÄGE(KOSTENERSÄTZE) FÜR SONSTIGE LEISTUN		B14	Einnahmen GKK wurden auf eigene Fipos gebucht
2.48000.824005	0804	41.560,52	EINN.A.D.VERMIETUNG U.VERPACHTUNG/A.DIENSTBARK.U.B		B14	
2.50000.864000	0700	34.961,96	LFD.TRANSFERZ. V.SONST.TRÄGERN D.ÖFFENTL.RECHTS		B8	Endabrechnung des Projektes "Gesunde Bezirke"
2.50100.817005	0804	37.285,00	EINN.A.D.VERMIETUNG U.VERPACHTUNG/A.DIENSTBARK.U.B		B14	Rückzahlung durch GBG zuviel bez. Mieten
2.69000.861101	BD00	2.200.000,00	LFD.TRANSFERZ. VON LÄNDERN, LANDESFONDS U. -KAMMER	NVK HAUPTBAHNHOF	A9	wurde am 10.8.2015 bezahlt
2.69000.875000	0800	40.000.000,00	KAP.TRANSFERZ. VON UNTERNEHMUNGEN (OHNE FINANZUNTE		A8	
2.81200.810005	0804	53.689,34	LEISTUNGSERLÖSE		B14	Seit März über Fremdbuchhaltung - neue FIPOS

FIPOS	AOB	RA 2015	Beschreibung 2	Beschreibung 3	Erläuterung	Zusatz-Erläuterung
2.84000.829000	0800	80.000,00	SONSTIGE EINNAHMEN		B8	
2.90000.829000	0800	188.944,37	SONSTIGE EINNAHMEN		B8	
2.90000.829100	0800	20.100,00	SONSTIGE EINNAHMEN	GUF	A9	
6.01500.910000	0800	27.109,00	VERRECHNUNGEN ZW.ORD.U.AUSSERORD.HAUSHALT		A8	
6.02500.910000	0800	258.962,46	VERRECHNUNGEN ZW.ORD.U.AUSSERORD.HAUSHALT		A8	
6.02900.910000	0800	303.291,35	VERRECHNUNGEN ZW.ORD.U.AUSSERORD.HAUSHALT		A8	
6.03000.910000	0800	280.220,12	VERRECHNUNGEN ZW.ORD.U.AUSSERORD.HAUSHALT		A8	
6.03100.910000	0800	367.529,48	VERRECHNUNGEN ZW.ORD.U.AUSSERORD.HAUSHALT		A8	
6.03200.910000	0800	205.665,12	VERRECHNUNGEN ZW.ORD.U.AUSSERORD.HAUSHALT		A8	
6.03400.910000	0800	29.815,99	VERRECHNUNGEN ZW.ORD.U.AUSSERORD.HAUSHALT		A8	
6.16200.871501	FW00	242.000,00	KAP.TRANSFERZ. VON LÄNDERN, LANDESFONDS U. -KAMMER		A14	Einnahme ist auf Fipos 6.16200.871401 budgetiert
6.16200.910000	0800	685.918,83	VERRECHNUNGEN ZW.ORD.U.AUSSERORD.HAUSHALT		A8	
6.21100.910000	0800	3.137.709,97	VERRECHNUNGEN ZW.ORD.U.AUSSERORD.HAUSHALT		A8	
6.21200.910000	0800	799.031,96	VERRECHNUNGEN ZW.ORD.U.AUSSERORD.HAUSHALT		A8	
6.24000.828000	BILD	20.535,88	RÜCKERSÄTZE VON AUSGABEN	FRIEDRICHGASSE	B14	
6.24000.910000	0800	486.294,69	VERRECHNUNGEN ZW.ORD.U.AUSSERORD.HAUSHALT		A8	
6.24010.910000	0800	60.000,00	VERRECHNUNGEN ZW.ORD.U.AUSSERORD.HAUSHALT		A8	
6.25000.910000	0800	51.799,31	VERRECHNUNGEN ZW.ORD.U.AUSSERORD.HAUSHALT		A8	
6.26900.910000	0800	583.719,18	VERRECHNUNGEN ZW.ORD.U.AUSSERORD.HAUSHALT		A8	
6.36300.870001	BD00	53.129,50	KAP.TRANSFERZ. VON BUND, BUNDESFONDS U. -KAMMERN	SMART CITY GRAZ-ANTEIL	B14	B11
6.39000.910000	0800	55.000,00	VERRECHNUNGEN ZW.ORD.U.AUSSERORD.HAUSHALT		A8	
6.40000.910000	0800	210.290,95	VERRECHNUNGEN ZW.ORD.U.AUSSERORD.HAUSHALT		A8	
6.42000.341100	0800	43.557,56	INVESTITIONSDARLEHEN VON LÄNDERN, LANDESFONDS U. -		B11	
6.42900.910000	0800	197.599,60	VERRECHNUNGEN ZW.ORD.U.AUSSERORD.HAUSHALT		A8	
6.50000.910000	0800	60.444,37	VERRECHNUNGEN ZW.ORD.U.AUSSERORD.HAUSHALT		A8	
6.50100.910000	0800	91.536,58	VERRECHNUNGEN ZW.ORD.U.AUSSERORD.HAUSHALT		A8	
6.52200.910000	0800	628.368,70	VERRECHNUNGEN ZW.ORD.U.AUSSERORD.HAUSHALT		A8	
6.61100.910000	0800	832.177,08	VERRECHNUNGEN ZW.ORD.U.AUSSERORD.HAUSHALT		A8	
6.61200.043000	BD00	32.980,00	BETRIEBSAUSSTATTUNG	MARKTSTÄNDE HAUPTPLATZ	B8	Kreditrückzahlung Marktstände
6.61200.298202	0800	205.876,61	RÜCKLAGEN	ENTNAHME INVESTITIONSRÜCKLAGE	B11	
6.61200.874000	1008	35.942,00	KAP.TRANSFERZ. V.SONST.TRÄGERN D.ÖFFENTL.RECHTS		B14	
6.61200.875200	0804	256.961,05	KAP.TRANSFERZAHUNGEN VON UNTERNEHMUNGEN	INFRASTRUKTURBEITRÄGE	B8	Reinigunghaus, Verträge erst nach Budgetierung Doppelbudget
6.61200.910000	0800	9.153.843,45	VERRECHNUNGEN ZW.ORD.U.AUSSERORD.HAUSHALT		A8	
6.63900.828000	1005	27.961,92	RÜCKERSÄTZE VON AUSGABEN	SACHPROGRAMM GRAZER BÄCHE 2009-2017	B10	
6.63900.829000	1005	93.750,00	SONSTIGE EINNAHMEN	SACHPROGRAMM GRAZER BÄCHE 2009-2013	B10	

FIPOS	AOB	RA 2015	Beschreibung 2	Beschreibung 3	Erläuterung	Zusatz-Erläuterung
6.63900.910000	0800	1.282.465,13	VERRECHNUNGEN ZW.ORD.U.AUSSERORD.HAUSHALT		A8	
6.64000.910000	0800	414.578,58	VERRECHNUNGEN ZW.ORD.U.AUSSERORD.HAUSHALT		A8	
6.64900.910000	0800	85.118,04	VERRECHNUNGEN ZW.ORD.U.AUSSERORD.HAUSHALT		A8	
6.65100.871001	BD00	3.500.000,00	KAP.TRANSFERZ. VON LÄNDERN, LANDESFONDS U. -KAMMER	LINIE 7	A11	
6.65100.910000	0800	2.283.537,39	VERRECHNUNGEN ZW.ORD.U.AUSSERORD.HAUSHALT		A8	
6.69000.298002	0800	30.604.681,37	RÜCKLAGEN	ENTNAHME INVESTITIONSRÜCKLAGE	B11	
6.69000.910000	0800	1.988.553,64	VERRECHNUNGEN ZW.ORD.U.AUSSERORD.HAUSHALT		A8	
6.78900.889100	1500	20.796,99	KAP.TRANSFERZAHlungen VON DER EUROPÄISCHEN UNION	RBAN PLUS - KOOPERATION GEWERBE UND JUGEND	B8	
6.78900.889700	1500	155.949,19	KAP.TRANSFERZAHlungen VON DER EUROPÄISCHEN UNION		B8	
6.78920.910000	0800	151.852,42	VERRECHNUNGEN ZW.ORD.U.AUSSERORD.HAUSHALT		A8	
6.81500.910000	0800	562.079,39	VERRECHNUNGEN ZW.ORD.U.AUSSERORD.HAUSHALT		A8	
6.81600.910000	0800	520.083,41	VERRECHNUNGEN ZW.ORD.U.AUSSERORD.HAUSHALT		A8	
6.83100.910000	0800	3.075.000,00	VERRECHNUNGEN ZW.ORD.U.AUSSERORD.HAUSHALT		A8	
6.84000.910000	0800	1.622.501,99	VERRECHNUNGEN ZW.ORD.U.AUSSERORD.HAUSHALT		A8	
6.84010.910000	0800	25.444,30	VERRECHNUNGEN ZW.ORD.U.AUSSERORD.HAUSHALT		A8	
6.85100.871111	0800	59.253,00	KAP.TRANSFERZ. VON LÄNDERN, LANDESFONDS U. -KAMMER	BA 70	A8	
6.89900.910000	0800	20.174,63	VERRECHNUNGEN ZW.ORD.U.AUSSERORD.HAUSHALT		A8	
6.90010.910000	0800	69.316,15	VERRECHNUNGEN ZW.ORD.U.AUSSERORD.HAUSHALT		A8	
6.90020.910000	0800	70.673,41	VERRECHNUNGEN ZW.ORD.U.AUSSERORD.HAUSHALT		A8	

Ausgaben		
Code	Beschreibung	Auslöser
A1	nicht vorhersehbare Ausgaben	Auslöser liegt bei der Abteilung
A2	Fehleinschätzung der Höhe von Ausgaben	Auslöser liegt bei der Abteilung
A3	verzögerte Abarbeitung	Auslöser liegt bei der Abteilung
A4	in Folgeperiode verschobene Ausgaben	Auslöser liegt bei der Abteilung
A5	verzögerte Abrechnung	Auslöser liegt bei der Abteilung
A6	Kosteneinsparung durch effizientere Umsetzung	Auslöser liegt bei der Abteilung
A7	Buchungstechnisch verursachte Abweichung	Auslöser liegt bei der Abteilung
B1	nicht vorhersehbare Ausgaben	Auslöser liegt bei Dritten
B2	Fehleinschätzung der Höhe von Ausgaben	Auslöser liegt bei Dritten
B3	verzögerte Abarbeitung	Auslöser liegt bei Dritten
B4	in Folgeperiode verschobene Ausgaben	Auslöser liegt bei Dritten
B5	verzögerte Abrechnung	Auslöser liegt bei Dritten
B6	Kosteneinsparung durch effizientere Umsetzung	Auslöser liegt bei Dritten
B7	Buchungstechnisch verursachte Abweichung	Auslöser liegt bei Dritten

Einnahmen		
Code	Beschreibung	Auslöser
A8	nicht vorhersehbare Einnahmen	Auslöser liegt bei der Abteilung
A9	Fehleinschätzung der Höhe von Einnahmen	Auslöser liegt bei der Abteilung
A10	Verspätete Vorschreibung aus Vorjahren	Auslöser liegt bei der Abteilung
A11	in Folgeperiode verschobene Einnahmen	Auslöser liegt bei der Abteilung
A12	Leistungen der Stadt werden stärker nachgefragt	Auslöser liegt bei der Abteilung
A13	Leistungen der Stadt werden schwächer nachgefragt	Auslöser liegt bei der Abteilung
A14	Buchungstechnisch verursachte Abweichung	Auslöser liegt bei der Abteilung
B8	nicht vorhersehbare Einnahmen	Auslöser liegt bei Dritten
B9	Fehleinschätzung der Höhe von Einnahmen	Auslöser liegt bei Dritten
B10	Verspätete Vorschreibung aus Vorjahren	Auslöser liegt bei Dritten
B11	in Folgeperiode verschobene Einnahmen	Auslöser liegt bei Dritten
B12	Leistungen der Stadt werden stärker nachgefragt	Auslöser liegt bei Dritten
B13	Leistungen der Stadt werden schwächer nachgefragt	Auslöser liegt bei Dritten
B14	Buchungstechnisch verursachte Abweichung	Auslöser liegt bei Dritten

Für Einnahmen	Für Ausgaben
A8	A1
A9	A2
A10	A3
A11	A4
A12	A5
A13	A6
A14	A7
B8	B1
B9	B2
B10	B3
B11	B4
B12	B5
B13	B6
B14	B7

	Signiert von	Kicker Michael
	Zertifikat	CN=Kicker Michael,O=Magistrat Graz,L=Graz,ST=Styria,C=AT
	Datum/Zeit	2016-02-16T08:35:42+01:00
	Hinweis	Dieses Dokument wurde digital signiert und kann unter: https://sign.app.graz.at/signature-verification verifiziert werden.

	Signiert von	Kamper Karl
	Zertifikat	CN=Kamper Karl,O=Magistrat Graz,L=Graz,ST=Styria,C=AT
	Datum/Zeit	2016-02-16T08:39:28+01:00
	Hinweis	Dieses Dokument wurde digital signiert und kann unter: https://sign.app.graz.at/signature-verification verifiziert werden.

per 31. Dezember 2015

2015

Angaben in €

ANLAGEVERMÖGEN		
Immaterielle Vermögensgegenstände		
070	Aktivierungsfähige Rechte	
Sachanlagevermögen		164.352.064,00
Unbewegliches Sachanlagevermögen		154.808.236,00
000	Bebaute Grundstücke	72.759,00
001	Unbebaute Grundstücke	
002	Straßenbauten	
004	Wasser- und Kanalisationsbauten	117.098.889,00
006	Sonstige Grundstückseinrichtungen	
010	Gebäude	
050	Sonderanlagen	37.636.588,00
Bewegliches Sachanlagevermögen		4.269.819,00
020	Maschinen und maschinelle Anlagen	4.241.195,00
030	Werkzeuge und sonstige Erzeugungshilfsmittel	
040	Fahrzeuge	
042	Amtsausstattung	
043	Betriebsausstattung	28.624,00
044	Geschäftsausstattung	
1.	Anlagen in Bau	5.274.009,00
060	In Bau befindliche Anlagen	5.274.009,00
Beteiligungen und Wertpapiere		
080	Beteiligungen	
085	Anlagewertpapiere	
SUMME ANLAGEVERMÖGEN		164.352.064,00
UMLAUFVERMÖGEN		
Vorräte		
100	Ersatzteile	
110	Geringwertige Wirtschaftsgüter (lt. VRV)	
120	Werkstoffe	
140	Verbrauchsgüter, Lebens- und Futtermittel	
150	Betriebsstoffe und sonstige Verbrauchsgüter	
160	Altmaterial	
130	Handelswaren	
170	Erzeugnisse	
280	Anzahlungen an Geschäftsleute	
Sonstige Forderungen		
230	Schließliche Reste (Einnahmen)	
270	Finanzamt - Vorsteuerbeträge	
279	Sonstige Vorschüsse	
287	Sonstige Forderungen	
Forderungen aus Darlehen, Kapital- und Geldanlagen		
Darlehen		

per 31. Dezember 2015

2015

Angaben in €

240	Darlehen zu Inv. zwecken an Träger des öffentl. Rechtes
241	Darlehen zu Inv.zwecken an netto-veranschlagte Betriebe
242	Darlehen zu Investitionszwecken an andere
250	Darlehen ohne Inv. zweck an Träger des öffentl. Rechtes
251	Darlehen ohne Investitionszweck an andere
256	Bezugsvorschüsse
Kapitalanlagen	
220	Wertpapiere des Umlaufvermögens
Geldanlagen	
200	Bargeldbestände
210	Postsparkasse
211	Sonstige Geldanstalten

SUMME UMLAUFVERMÖGEN

8 RECHNUNGSABGRENZUNGSPOSTEN

290 Aktive Rechnungsabgrenzung

SUMME RECHNUNGSABGRENZUNGSPOSTEN

SUMME AKTIVA

164.352.064,00

851, VERMÖGENS- UND SCHULDENNACHWEIS, PASSIVA

Magistrat Graz

per 31.12.2015

2015

Angaben in €

A RÜCKLAGEN		
298	Haushaltsrücklage	10.897.852,00
SUMME RÜCKLAGEN		10.897.852,00
A RÜCKSTELLUNGEN		
380	Rückstellung	
SUMME RÜCKSTELLUNGEN		
B FINANZSCHULDEN		
Schulden beim Bund		
340	Schuldaufn. f. Inv.zwecke vom Bund	
350	Sonstige Schuldaufnahmen vom Bund	
1.	Schulden beim Land	477.367,00
341	Schuldaufn. f. Inv.zwecke vom Land	477.367,00
351	Sonstige Schuldaufnahmen vom Land	
1.	Sonstige bei sonst. Gebietskörperschaften	
342	Schuldaufn. f. Inv.zwecke von sonst. Gebietskörperschaften	
352	Sonstige Schuldaufn. von sonstigen Gebietskörperschaften	
1.	Schulden bei Sozialversicherungen	
343	Schuldaufn. f. Inv.zwecke von Sozialversicherungsträgern	
353	Sonstige Schuldaufn. von Sozialversicherungsträgern	
1.	Schulden bei sonst. Trägern des öffentl. Rechtes	
344	Schuldaufn. f. Inv.zwecke von sonst. Trägern d. öffentl. Rechtes	
354	Sonstige Schuldaufn. von sonst. Trägern d. öffentl. Rechtes	
1.	Schulden bei Unternehmungen (ohne Finanzunternehmungen)	
345	Schuldaufn. f. Inv. von Unternehmungen (ohne Finanzuntern.)	
355	Sonst. Schuldaufn. von Unternehmungen (ohne Finanzuntern.)	
2.	Schulden bei Finanzunternehmungen	23.886.168,00
346	Schuldaufn. f. Inv.zwecke von Finanzunternehmungen	23.886.168,00
356	Sonstige Schuldaufnahmen von Finanzunternehmungen	
2.	Inlandsanleihen	
347	Schuldaufn. f. Inv.zwecke Inlandsanleihen	
357	Sonstige Schuldaufnahmen Inlandsanleihen	
2.	Auslandsanleihen	
348	Schuldaufn. f. Inv.zwecke Auslandsanleihen	
358	Sonstige Schuldaufnahme Auslandsanleihen	
2.	Sonstige Finanzschulden	
349	Schuldaufn. f. Inv.zwecke sonstige Finanzschulden	
359	Sonstige Schuldaufnahmen sonstige Finanzschulden	
SUMME FINANZSCHULDEN		24.363.535,00
B SONSTIGE VERBINDLICHKEITEN		
330	Schließliche Reste (Ausgaben)	
360	Verbindlichkeiten aus Steuern	
361	Erläge von/für Dienststellen der Gebietskörperschaften	
362	Gehaltsabzugsgebarungen	
366	Stiftungen und Fonds	

851, VERMÖGENS- UND SCHULDENNACHWEIS, PASSIVA

Magistrat Graz

per 31.12.2015

2015

Angaben in €

365 Sonstige Schulden an Dritte
367 Sonstige Erläge
368 Sonstige Erläge
370 Sonstige Schulden
379 Empfangene Anzahlungen

SUMME SONSTIGE VERBINDLICHKEITEN**B RECHNUNGSABGRENZUNGSPOSTEN**

390 Passive Rechnungsabgrenzung

SUMME RECHNUNGSABGRENZUNGSPOSTEN

Differenz zwischen Aktiva und Passiva

129.090.677,00

SUMME PASSIVA**164.352.064,00**

MAASTRICHTSCHULDEN per 31.12.2015

Magistrat Graz


ACHTUNG:		Gesamt- haushalt	Wasser- versorgung UA 850	Abwasser- entsorgung UA 851	Zusammen- gefasste Betriebe UA 858	Sonstige Betriebe UA 859	sonstige Betriebe/Unter- nehmungen A 86 - A 89	Summe Betriebe/ Unternehmungen SUMME UA	Haushalt ohne Betriebe/Unter- nehmungen	Maastricht- relevanter Schuldenstand
Für diese Auswertung müssen im Tabellenblatt "Schulden" sämtliche Schulden erfasst werden!		GESAMT	UA 850	UA 851	UA 858	UA 859	A 86 - A 89	SUMME UA		
Schulden beim Bund										
	340									
	350									
Schulden beim Land		477.367		477.367				477.367		
	341	477.367		477.367				477.367		
	351									
Schulden bei sonst. Gebietskörperschaften										
	342									
	352									
Schulden bei Sozialversicherungen										
	343									
	353									
Schulden bei sonst. Trägern öffentl. Rechts										
	344									
	354									
Schulden bei Unternehmungen										
	345									
	355									
Schulden bei Finanzunternehmungen		23.886.168		23.886.168				23.886.168		
	346	23.886.168		23.886.168				23.886.168		
	356									
Inlandsanleihen										
	347									
	357									
Auslandsanleihen										
	348									
	358									
Sonstige Finanzschulden										
	349									
	359									
SUMME		24.363.535		24.363.535				24.363.535		


	Signiert von	Pichler Rosemarie
	Zertifikat	CN=Pichler Rosemarie,O=Magistrat Graz,L=Graz,ST=Styria,C=AT
	Datum/Zeit	2016-01-19T12:57:38+01:00
	Hinweis	Dieses Dokument wurde digital signiert und kann unter: https://sign.app.graz.at/signature-verification verifiziert werden.

	Signiert von	Kamper Karl
	Zertifikat	CN=Kamper Karl,O=Magistrat Graz,L=Graz,ST=Styria,C=AT
	Datum/Zeit	2016-01-19T14:05:07+01:00
	Hinweis	Dieses Dokument wurde digital signiert und kann unter: https://sign.app.graz.at/signature-verification verifiziert werden.

SPONSORING-BERICHT

	Abt.	Sponsor	Empfänger	
€ 2.000,00	A 13	Holding Graz	12. Grazer Laufcup für Schulen u. Vereine	FiPos.: 2.26900.829000
€ 4.000,00	A 13	bit group GmbH	Sommersportprogramm 2015	FiPos.: 2.26900.829000
€ 6.000,00	A5	Werbeagentur Morre`	Druck SenionrInnenhandbuch 2015-2017	Sachleistung
			Druck Projektzeitung SAG	Sachleistung
			Transparent für Messestand	Sachleistung
			Druck Folder SeniorInnencard	Sachleistung

	Signiert von	Pichler Rosemarie
	Zertifikat	CN=Pichler Rosemarie,O=Magistrat Graz,L=Graz,ST=Styria,C=AT
	Datum/Zeit	2016-01-19T10:53:55+01:00
	Hinweis	Dieses Dokument wurde digital signiert und kann unter: https://sign.app.graz.at/signature-verification verifiziert werden.

	Signiert von	Kamper Karl
	Zertifikat	CN=Kamper Karl,O=Magistrat Graz,L=Graz,ST=Styria,C=AT
	Datum/Zeit	2016-01-19T14:01:21+01:00
	Hinweis	Dieses Dokument wurde digital signiert und kann unter: https://sign.app.graz.at/signature-verification verifiziert werden.

*Eigenbetriebe der Stadt Graz
Bilanzen, G&V, Anlagespiegel*

GEWINN- UND VERLUSTRECHNUNG vom 01.01.2015 bis 31.12.2015

Geriatrische Gesundheitszentren

Graz

	EUR	Geschäftsjahr EUR	Vorjahr EUR
1. Umsatzerlöse		37.199.566,62	34.472.051,55
2. Sonstige betriebliche Erträge			
a) Erträge aus der Auflösung von Rückstellungen	352.000,71		891.085,76
b) Übrige	<u>4.785.212,75</u>		<u>4.049.805,00</u>
		5.137.213,46	4.940.890,76
3. Aufwendungen für Material und sonstige bezogene Herstellungsleistungen			
a) Materialaufwand	-1.720.311,09		-1.568.674,02
b) Aufwendungen für bezogene Leistungen	<u>-5.059.787,52</u>		<u>-4.470.436,71</u>
		-6.780.098,61	-6.039.110,73
4. Personalaufwand			
a) Löhne	-1.179.957,95		-1.242.186,49
b) Gehälter	-20.947.270,10		-19.495.455,05
c) Aufwendungen für Abfertigungen und Leistungen an betriebliche Mitarbeitervorsorgekassen	-352.396,85		-414.662,46
d) Aufwendungen für Altersversorgung	-321.280,76		-287.866,11
e) Aufwendungen für gesetzlich vorgeschriebene Sozialabgaben sowie vom Entgelt abhängige Ab- gaben und Pflichtbeiträge	-3.968.174,76		-3.666.732,62
f) sonstige Sozialaufwendungen	<u>-60.934,73</u>		<u>-35.297,23</u>
		-26.830.015,15	-25.142.199,96
5. Abschreibungen auf immaterielle Gegenstände des Anlagever- mögens und Sachanlagen		-3.394.489,76	-3.130.197,20
abzüglich der Auflösung von Investitionszu- schüssen aus öffentlichen Mitteln		583.027,45	574.370,26
6. Sonstige betriebliche Aufwendungen			
a) Steuern	-32.277,98		-42.052,43
b) Übrige	<u>-5.935.806,81</u>		<u>-5.837.561,18</u>
		-5.968.084,79	-5.879.613,61
7. Betriebserfolg		-52.880,78	-203.808,93
8. Sonstige Zinsen und ähnliche Erträge		10.229,66	216.224,12
9. Zinsen und ähnliche Aufwendungen		<u>-185.893,11</u>	<u>-204.538,06</u>
10. Finanzerfolg		<u>-175.663,45</u>	<u>11.686,06</u>
11. Ergebnis der gewöhnlichen Geschäftstätigkeit		-228.544,23	-192.122,87
12. Jahresfehlbetrag		-228.544,23	-192.122,87

Anlagenspiegel 2015

	Anlageposition	Anschaffungskosten Herstellungskosten 01.01.2015 EUR	Zugänge EUR	Abgänge EUR	Umbuchungen EUR	Anschaffungskosten Herstellungskosten 31.12.2015 EUR	Kumulierte Abschreibungen EUR	Buchwert 31.12.2015 EUR	Buchwert 01.01.2015 EUR	Abschreibungen des Geschäftsjahres EUR
I.	Immaterielle Vermögensgegenstände gewerbliche Schutzrechte und ähnliche Rechte	1.500.336,97	77.254,16	0,00	0,00	1.577.591,13	1.253.369,26	324.221,87	418.968,63	172.000,92
II.	Sachanlagen									
1.	Grundstücke und Bauten einschließlich der Bauten auf fremden Grund, davon Grundwert EUR 13.046.086,17 (31.12.2014: TEUR 13.524)	76.151.537,87	59.012,16	478.117,86	784.586,22	76.517.018,39	27.332.675,11	49.184.343,28	50.780.666,28	1.961.803,51
2.	andere Anlagen, Betriebs- und Geschäftsausstattung geringwertige	16.734.591,96	471.345,48	1.389.615,17	1.556.614,53	17.372.936,80	10.975.448,65	6.397.488,15	5.352.629,59	980.762,50
3.	Wirtschaftsgüter geleistete Anzahlungen und Anlagen in Bau	0,00	230.215,33	230.215,33	0,00	0,00	0,00	0,00	0,00	230.215,33
	Summe Sachanlagen	126.530,86	2.243.416,45	157,63	-2.341.200,75	28.588,93	0,00	28.588,93	126.530,86	0,00
	Finanzanlagen	93.012.660,69	3.003.989,42	2.098.105,99	0,00	93.918.544,12	38.308.123,76	55.610.420,36	56.259.826,73	3.172.781,34
III.	sonstige Ausleihungen	3.206.900,00	4.744.500,00	0,00		7.951.400,00	59.658,00	7.891.742,00	3.196.949,50	49.707,50
	Summe Anlagevermögen	97.719.897,66	7.825.743,58	2.098.105,99	0,00	103.447.535,25	39.621.151,02	63.826.384,23	59.875.744,86	3.394.489,76

Bilanz zum 31. Dezember 2015

Aktiva	31.12.2015 EUR	31.12.2014 TEUR	Passiva	31.12.2015 EUR	31.12.2014 TEUR
A. Anlagevermögen			A. Eigenkapital		
I. Immaterielle Vermögensgegenstände			I. Bilanzgewinn	544.107,85	291
1. Software	14.124,03	24	davon Gewinnvortrag	291.106,70	150
II. Sachanlagen			B. Rückstellungen	1.500,00	6
1. Einbauten in fremden Gebäuden	19.795,00	16	1. sonstige Rückstellungen		
2. Technische Anlagen und Maschinen	0,01	0	C. Verbindlichkeiten		
3. Betriebs- und Geschäftsausstattung	310.447,21	264	1. Verbindlichkeiten gegenüber Kreditinstituten	5.163,42	173
	330.242,22	280	2. Verbindlichkeiten aus Lieferungen und Leistungen davon gegenüber verbundenen Unternehmen	35.436,53	785
	344.366,25	304	3. Verbindlichkeiten gegenüber verbundenen Unternehmen	983.920,47	0
B. Umlaufvermögen			4. sonstige Verbindlichkeiten davon aus Steuern	170,78	236
I. Forderungen und sonstige Vermögensgegenstände	1.197.813,61	1.139		0,00	0
1. Forderungen aus Lieferungen und Leistungen	3.455,47	6		1.024.691,20	1.195
2. sonstige Forderungen und Vermögensgegenstände	1.201.269,08	1.145			
II. Kassenbestand, Guthaben bei Kreditinstituten	18.631,66	32			
	1.220.100,74	1.177			
C. Rechnungsabgrenzungsposten	5.832,06	10	Summe Passiva	1.570.299,05	1.492
Summe Aktiva	1.670.299,05	1.492			

WUC

Gewinn- und Verlustrechnung
für das Geschäftsjahr 2015

	2015 EUR	2015 EUR	2014 TEUR
1. Umsatzerlöse		9.251.130,47	8.809
2. sonstige betriebliche Erträge			
a. Erträge aus dem Abgang vom Anlagevermögen	3.628,00		0
b. übrige	<u>42.115,13</u>		<u>3</u>
		45.743,13	3
3. Aufwendungen für Material und sonstige bezogene Herstellungsleistungen			
a. Materialaufwand	-49.252,98		-67
b. Aufwendungen für bezogene Leistungen	<u>-6.612.115,36</u>		<u>-5.415</u>
		-6.661.368,34	-5.481
4. Abschreibungen			
a. auf immaterielle Gegenstände des Anlagevermögens und Sachanlagen		-80.352,48	-87
5. sonstige betriebliche Aufwendungen			
a. übrige		<u>-1.800.641,63</u>	<u>-2.553</u>
6. Zwischensumme aus Z 1 bis 5 (Betriebsergebnis)		754.511,15	691
7. sonstige Zinsen und ähnliche Erträge		236,59	0
8. Zinsen und ähnliche Aufwendungen		<u>-1.745,57</u>	<u>0</u>
9. Zwischensumme aus Z 7 bis 8 (Finanzergebnis)		-1.508,98	0
10. Ergebnis der gewöhnlichen Geschäftstätigkeit		753.002,17	691
11. Steuern vom Einkommen		<u>-0,02</u>	<u>0</u>
12. Jahresüberschuss		753.002,15	691
13. Ergebnisabführung		<u>-500.000,00</u>	<u>-550</u>
14. Jahresgewinn		253.002,15	141
15. Gewinnvortrag aus dem Vorjahr		<u>291.105,70</u>	<u>150</u>
16. Bilanzgewinn		<u>544.107,85</u>	291

Handwritten signature

Anlagenpiegel zum 31.12.2015

	Entwicklung zu Anschaffungs- und Herstellungskosten		Entwicklung der Abschreibungen		Buchwerte		
	Stand 01.01.2015 EUR	Zugang EUR	Abgang EUR	Stand 31.12.2015 EUR	Zuschreibung EUR	Stand 31.12.2015 EUR	Stand 31.12.2014 EUR
A. ANLAGEVERMÖGEN							
I. Immaterielle Vermögensgegenstände							
1. Software	125'471.89	0.00	23'250.63	102'221.26	0.00	88'097.23	24'221.89
II. Sachanlagen							
1. Einbauten in fremden Gebäuden	18'486.12	8'439.40	0.00	27'925.52	0.00	8'140.52	15'723.43
2. Technische Anlagen und Maschinen	63'193.69	0.00	0.00	63'193.69	0.00	63'193.68	0.01
3. Betriebs- und Geschäftsausstattung	813'196.64	118'543.61	250'270.36	681'471.89	0.00	371'024.68	264'193.71
	895'888.45	126'983.01	250'270.36	772'601.10	0.00	442'368.88	279'917.15
SUMME ANLAGENSPIEGEL	1'021'360.34	126'983.01	273'920.99	874'822.36	0.00	530'466.11	304'139.04
							<i>MLC</i>

Bilanz zum 31. Dezember 2015

Aktiva	31.12.2015 EUR	1.1.2015 TEUR	Passiva	31.12.2015 EUR	1.1.2015 TEUR
A. Anlagevermögen			A. Eigenkapital		
I. Immaterielle Vermögensgegenstände			Kapital zu Beginn des Geschäftsjahres	87.272.744,32	87.273
1. Software	0,14	0	Jahresverlust	-298.625,90	0
II. Sachanlagen				86.974.118,42	87.273
1. Grundstücke und Bauten	148.667.725,58	144.009	B. Investitionszuschüsse	111.547,17	57
2. andere Anlagen, Betriebs- und Geschäftsausstattung	171.800,75	67	C. Rückstellungen		
3. Anlagen in Bau	805.868,55	1.596	1. sonstige Rückstellungen	640.335,44	331
	149.645.394,88	145.671	D. Verbindlichkeiten		
	149.645.395,02	145.671	1. Verbindlichkeiten gegenüber Kreditinstituten	4.959.626,06	0
B. Umlaufvermögen			2. Verbindlichkeiten aus Lieferungen und Leistungen	1.084.097,98	1.264
I. Vorräte			3. Verbindlichkeiten gegenüber Stadt Graz	55.994.981,63	55.856
1. Roh-, Hilfs- und Betriebsstoffe	11.200,00	11	4. sonstige Verbindlichkeiten	8.024.094,46	8.608
2. Grundstücke	31.971,68	0	davon aus Steuern	1.536,11	0
	43.171,68	11		70.062.800,13	65.727
II. Forderungen und sonstige Vermögensgegenstände					
1. Forderungen aus Lieferungen und Leistungen	153.511,94	151			
2. Forderungen gegenüber Stadt Graz	1.196.030,05	1.256			
3. sonstige Forderungen und Vermögensgegenstände	2.929.062,96	3.954			
	4.278.604,95	5.362			
III. Kassenbestand, Guthaben bei Kreditinstituten	1.747.956,52	783			
	6.069.733,15	6.156			
C. Rechnungsabgrenzungsposten					
Summe Aktiva	2.073.672,99	1.561	Summe Passiva	157.788.801,16	153.368
	157.788.801,16	153.368			



26.2.16

**Gewinn- und Verlustrechnung
für das Geschäftsjahr 2015**

	2015 EUR	2015 EUR
1. Umsatzerlöse		17.461.077,04
2. sonstige betriebliche Erträge		
a. übrige		618.599,63
3. Aufwendungen für Material und sonstige bezogene Herstellungsleistungen		
a. Betriebskosten		-6.463.334,08
4. Personalaufwand		
a. Gehälter	-2.087.313,14	
b. Leistungen an betriebliche Mitarbeiterversorgungskassen	-41.870,52	
c. Aufwendungen für gesetzlich vorgeschriebene Sozialabgaben sowie vom Entgelt abhängige Abgaben und Pflichtbeiträge	-341.816,33	
		-2.470.999,99
5. Abschreibungen		
a. auf Sachanlagen	-2.484.838,55	
b. Auflösung Investitionszuschüsse	1.741,83	
		-2.483.096,72
6. sonstige betriebliche Aufwendungen		
a. übrige		-6.779.019,61
7. Zwischensumme aus Z 1 bis 6 (Betriebsergebnis)		-116.773,73
8. sonstige Zinsen und ähnliche Erträge		127.222,74
9. Zinsen und ähnliche Aufwendungen		-309.072,38
10. Zwischensumme aus Z 8 bis 9 (Finanzergebnis)		-181.849,64
11. Ergebnis der gewöhnlichen Geschäftstätigkeit		-298.623,37
12. Steuern vom Einkommen		-2,53
13. Jahresfehlbetrag		-298.625,90


26.2.16



 STADT
GRAZ
 Wohnen Graz
 Geschäftsführung
 Schulplatz 4 | 8010 Graz

Anlagenpiegel zum 31.12.2015

	Entwicklung zu Anschaffungs- und Herstellungskosten				Entwicklung der Abschreibungen				Buchwerte		
	Stand 01.01.2015 EUR	Zugang EUR	Umbuchung EUR	Abgang EUR	Stand 31.12.2015 EUR	Stand 01.01.2015 EUR	Zugang EUR	Abgang EUR	Zuschreibung EUR	Stand 31.12.2015 EUR	Stand 1.1.2015 EUR
A. ANLAGEVERMÖGEN											
I. Immaterielle Vermögensgegenstände											
1. Software	2'195.27	0.00	0.00	0.00	2'195.27	2'195.13	0.00	0.00	0.00	2'195.13	0.14
II. Sachanlagen											
1. Grundstücke und Bauten	144'027'763.77	3'653'544.42	3'484'793.43	30'353.33	151'135'748.29	13'920.08	2'449'688.28	485.65	0.00	2'468'022.71	144'008'943.69
2. andere Anlagen, Betriebs- und Geschäftsausstattung	132'283.74	1'404'13.69	0.00	18'083.01	254'614.42	65'744.73	35'150.27	18'081.33	0.00	82'813.67	66'539.01
3. Anlagen in Bau	1'595'563.06	2'695'098.92	-3'484'793.43	0.00	805'868.55	0.00	0.00	0.00	0.00	0.00	1'595'563.06
	145'755'610.57	6'489'057.03	0.00	48'436.34	152'198'231.26	84'564.81	2'484'838.55	18'566.98	0.00	2'550'336.38	145'671'045.76
SUMME ANLAGENSPIEGEL	145'757'805.84	6'489'057.03	0.00	48'436.34	152'198'426.53	86'759.94	2'484'838.55	18'566.98	0.00	2'553'031.51	145'671'045.90
											149'645'394.88
											149'645'395.02

26.2.16

 Graz
 Schillerplatz 1, 8010 Graz

	Signiert von	Günther Robert
	Zertifikat	CN=Günther Robert,O=Magistrat Graz,L=Graz,ST=Styria,C=AT
	Datum/Zeit	2016-03-11T10:51:07+01:00
	Hinweis	Dieses Dokument wurde digital signiert und kann unter: https://sign.app.graz.at/signature-verification verifiziert werden.

	Signiert von	Kamper Karl
	Zertifikat	CN=Kamper Karl,O=Magistrat Graz,L=Graz,ST=Styria,C=AT
	Datum/Zeit	2016-03-11T14:46:38+01:00
	Hinweis	Dieses Dokument wurde digital signiert und kann unter: https://sign.app.graz.at/signature-verification verifiziert werden.